

Račun iz računskog plana	Vrsta rashoda / izdatka	Izvorni plan 2017. (1)	Izmjene plana 2017. (2)	Tekući plan 2017. (3)	Izvršenje 2017. (4)	Index (4/3)
3812	Tekuće donacije u naravi				0,00	0,00%
382	Kapitalne donacije	6.000,00	0,00	6.000,00	0,00	0,00%
3821	Kapitalne donacije neprofitnim organizacijama				0,00	0,00%
4	Rashodi za nabavu nefinancijske imovine	1.241.733,00	0,00	1.241.733,00	385.487,90	31,04%
42	Rashodi za nabavu proizvedene dugotrajne imovine	859.711,00	0,00	859.711,00	385.487,90	44,84%
421	Građevinski objekti	150.000,00	0,00	150.000,00	42.220,00	28,15%
4212	Poslovni objekti				42.220,00	28,15%
422	Postrojenja i oprema	202.811,00	0,00	202.811,00	117.915,06	58,14%
4221	Uredska oprema i namještaj				19.014,80	25,96%
4222	Komunikacijska oprema				0,00	0,00%
4227	Uređaji, strojevi i oprema za ostale namjene				98.900,26	77,29%
424	Knjige, umjetnička djela i ostale izložbene vrijednosti	506.900,00	0,00	506.900,00	225.352,84	44,46%
4241	Knjige				216.905,79	49,65%
4242	Umjetnička djela (izložena u galerijama, muzejima i slično)				0,00	0,00%
4243	Muzejski izložci i predmeti prirodnih rijetkosti				8.447,05	42,24%
45	Rashodi za dodatna ulaganja na nefinancijskoj imovini	382.022,00	0,00	382.022,00	0,00	0,00%
451	Dodatna ulaganja na građevinskim objektima	230.000,00	0,00	230.000,00	0,00	0,00%
4511	Dodatna ulaganja na građevinskim objektima				0,00	0,00%
452	Dodatna ulaganja na postrojenjima i opremi	152.022,00	0,00	152.022,00	0,00	0,00%
4521	Dodatna ulaganja na postrojenjima i opremi				0,00	0,00%
5	Izdaci za financijsku imovinu i otplate zajmova	96.500,00	0,00	96.500,00	37.522,04	38,88%
54	Izdaci za otplatu glavnice primljenih kredita i zajmova	96.500,00	0,00	96.500,00	37.522,04	38,88%
544	Otplata glavnice primljenih kredita i zajmova od kreditnih i ostalih financijskih institucija izvan	96.500,00	0,00	96.500,00	37.522,04	38,88%
5443	Otplata glavnice primljenih kredita od tuzemnih kreditnih institucija izvan javnog sektora				37.522,04	38,88%
Glava 00404	KULTURA	1.000.000,00	0,00	1.000.000,00	791.100,00	79,11%
3	Rashodi poslovanja	1.000.000,00	0,00	1.000.000,00	791.100,00	79,11%
38	Ostali rashodi	1.000.000,00	0,00	1.000.000,00	791.100,00	79,11%
381	Tekuće donacije	1.000.000,00	0,00	1.000.000,00	791.100,00	79,11%
3811	Tekuće donacije u novcu				791.100,00	79,11%
Glava 00405	SPORT	14.481.000,00	0,00	14.481.000,00	6.997.948,17	48,33%
3	Rashodi poslovanja	14.277.438,00	0,00	14.277.438,00	6.969.442,28	48,81%

Račun iz računskog plana	Vrsta rashoda / izdatka	Izvorni plan 2017.	Izmjene plana	Tekući plan 2017.	Izvršenje 2017.	Index (4/3)
		(1)	2017. (2)	(3)	(4)	
31	Rashodi za zaposlene	5.077.258,00	0,00	5.077.258,00	2.345.149,64	46,19%
311	Plaće (Bruto)	4.329.077,00	0,00	4.329.077,00	1.986.690,09	45,89%
3111	Plaće za redovan rad				1.986.690,09	45,89%
312	Ostali rashodi za zaposlene	24.000,00	0,00	24.000,00	24.400,00	101,67%
3121	Ostali rashodi za zaposlene				24.400,00	101,67%
313	Doprinosi na plaće	724.181,00	0,00	724.181,00	334.059,55	46,13%
3132	Doprinosi za obvezno zdravstveno osiguranje				301.042,04	46,13%
3133	Doprinosi za obvezno osiguranje u slučaju nezaposlenosti				33.017,51	46,13%
32	Materijalni rashodi	5.392.680,00	0,00	5.392.680,00	2.517.853,44	46,69%
321	Naknade troškova zaposlenima	138.000,00	0,00	138.000,00	73.861,65	53,52%
3211	Službena putovanja				5.863,80	73,30%
3212	Naknade za prijevoz, za rad na terenu i odvojeni život				62.153,70	56,50%
3213	Stručno usavršavanje zaposlenika				5.844,15	29,22%
322	Rashodi za materijal i energiju	3.110.000,00	0,00	3.110.000,00	1.497.366,20	48,15%
3221	Uredski materijal i ostali materijalni rashodi				69.622,72	51,57%
3222	Materijal i sirovine				0,00	0,00%
3223	Energija				1.217.438,01	48,12%
3224	Materijal i dijelovi za tekuće i investicijsko održavanje				183.887,48	54,08%
3225	Stitni inventar i auto gume				13.638,81	22,73%
3227	Službena, radna i zaštitna odjeća i obuća				12.779,18	36,51%
323	Rashodi za usluge	1.974.750,00	0,00	1.974.750,00	876.587,35	44,39%
3231	Usluge telefona, pošte i prijevoza				34.761,83	62,07%
3232	Usluge tekućeg i investicijskog održavanja				146.379,69	33,27%
3233	Usluge promidžbe i informiranja				20.885,23	52,21%
3234	Komunalne usluge				339.340,28	40,98%
3235	Zakupnine i najamnine				224.485,14	60,47%
3236	Zdravstvene i veterinarske usluge				800,00	20,00%
3237	Intelektualne i osobne usluge				30.140,86	39,66%
3238	Računalne usluge				12.391,43	61,96%
3239	Ostale usluge				67.402,89	48,32%
329	Ostali nespomenuti rashodi poslovanja	169.930,00	0,00	169.930,00	70.938,24	41,22%

Račun iz računskog plana	Vrsta rashoda / izdatka	Izvorni plan 2017. (1)	Izmjene plana 2017. (2)	Tekući plan 2017. (3)	Izvršenje 2017. (4)	Index (4/3)
3291	Naknade za rad predstavničkih i izvršnih tijela, povjerenstava i slično				34.567,50	40,92%
3292	Premije osiguranja				8.281,09	33,12%
3293	Reprezentacija				4.320,24	43,20%
3295	Pristojbe i naknade				14.080,00	55,29%
3299	Ostali nespomenuti rashodi poslovanja				8.789,41	35,16%
34	Financijski rashodi	7.500,00	0,00	7.500,00	280,20	3,74%
343	Ostali financijski rashodi	7.500,00	0,00	7.500,00	280,20	3,74%
3431	Bankarske usluge i usluge platnog prometa				0,00	0,00%
3433	Zatezne kamate				280,20	9,34%
3434	Ostali nespomenuti financijski rashodi				0,00	0,00%
38	Ostali rashodi	3.800.000,00	0,00	3.800.000,00	2.106.159,00	55,43%
381	Tekuće donacije	3.800.000,00	0,00	3.800.000,00	2.106.159,00	55,43%
3811	Tekuće donacije u novcu				2.106.159,00	55,43%
4	Rashodi za nabavu nefinancijske imovine	203.562,00	0,00	203.562,00	28.505,89	14,00%
42	Rashodi za nabavu proizvedene dugotrajne imovine	203.562,00	0,00	203.562,00	28.505,89	14,00%
422	Postrojenja i oprema	203.562,00	0,00	203.562,00	28.505,89	14,00%
4221	Uredska oprema i namještaj				1.352,81	2,05%
4223	Oprema za održavanje i zaštitu				0,00	0,00%
4226	Sportska i glazbena oprema				14.835,63	49,45%
4227	Uređaji, strojevi i oprema za ostale namjene				12.317,45	14,07%
Glava 00406	OSNOVNE ŠKOLE	21.037.816,00	0,00	21.037.816,00	9.929.745,52	47,20%
3	Rashodi poslovanja	19.174.321,00	0,00	19.174.321,00	8.840.005,35	46,10%
31	Rashodi za zaposlene	3.429.047,00	0,00	3.429.047,00	1.971.271,89	57,49%
311	Plaće (Bruto)	2.900.272,00	0,00	2.900.272,00	1.686.186,67	58,14%
3111	Plaće za redovan rad				1.686.186,67	58,14%
312	Ostali rashodi za zaposlene	52.046,00	0,00	52.046,00	2.089,10	4,01%
3121	Ostali rashodi za zaposlene				2.089,10	4,01%
313	Doprinosi na plaće	476.729,00	0,00	476.729,00	282.996,12	59,36%
3132	Doprinosi za obvezno zdravstveno osiguranje				255.025,40	59,59%
3133	Doprinosi za obvezno osiguranje u slučaju nezaposlenosti				27.970,72	57,39%
32	Materijalni rashodi	13.791.728,00	0,00	13.791.728,00	6.735.768,85	48,84%

Račun iz računskog plana	Vrsta rashoda / izdatka	Izvorni plan 2017. (1)	Izmjene plana 2017. (2)	Tekući plan 2017. (3)	Izvršenje 2017. (4)	Index (4/3)
321	Naknade troškova zaposlenima	622.658,00	0,00	622.658,00	262.233,55	42,12%
3211	Službena putovanja				147.578,12	43,45%
3212	Naknade za prijevoz, za rad na terenu i odvojeni život				84.941,33	36,83%
3213	Stručno usavršavanje zaposlenika				23.684,00	56,29%
3214	Ostale naknade troškova zaposlenima				6.030,10	58,54%
322	Rashodi za materijal i energiju	6.070.641,00	0,00	6.070.641,00	3.091.025,67	50,92%
3221	Uredski materijal i ostali materijalni rashodi				206.231,12	46,06%
3222	Materijal i sirovine				1.488.586,78	46,14%
3223	Energija				1.266.290,58	57,85%
3224	Materijal i dijelovi za tekuće i investicijsko održavanje				96.457,35	84,40%
3225	Sićni inventar i auto gume				25.351,21	31,45%
3227	Službena, radna i zaštitna odjeća i obuća				9.108,63	65,06%
323	Rashodi za usluge	6.773.844,00	0,00	6.773.844,00	3.268.457,79	48,25%
3231	Usluge telefona, pošte i prijevoza				207.644,29	23,78%
3232	Usluge tekućeg i investicijskog održavanja				6.824,88	151,66%
3233	Usluge promidžbe i informiranja				290.738,36	60,07%
3234	Komunalne usluge				487.985,71	68,52%
3235	Zakupnine i najamnine				96.334,00	84,04%
3236	Zdravstvene i veterinarske usluge				20.940,91	72,96%
3237	Intelektualne i osobne usluge				47.964,98	60,46%
3238	Računalne usluge				33.974,76	48,74%
3239	Ostale usluge				37.344,54	48,72%
324	Naknade troškova osobama izvan radnog odnosa	76.652,00	0,00	76.652,00	37.344,54	48,72%
3241	Naknade troškova osobama izvan radnog odnosa				37.344,54	48,72%
329	Ostali nespomenuti rashodi poslovanja	247.933,00	0,00	247.933,00	76.707,30	30,94%
3291	Naknade za rad predstavničkih i izvršnih tijela, povjerenstava i slično				2.125,28	60,72%
3292	Premije osiguranja				31.140,68	50,62%
3293	Reprezentacija				2.720,64	16,59%
3294	Članarine i norme				6.040,00	46,46%
3295	Pristojbe i naknade				3.727,50	74,55%
3299	Ostali nespomenuti rashodi poslovanja				30.953,20	20,84%

Račun iz računskog plana	Vrsta rashoda / izdatka	Izvorni plan 2017. (1)	Izmjene plana 2017. (2)	Tekuci plan 2017. (3)	Izvršenje 2017. (4)	Index (4/3)
34	Financijski rashodi	212,00	0,00	212,00	5,80	2,74%
343	Ostali financijski rashodi	212,00	0,00	212,00	5,80	2,74%
3433	Zatezne kamate				0,00	0,00%
3434	Ostali nespomenuti financijski rashodi				5,80	48,33%
37	Naknade građanima i kućanstvima na temelju osiguranja i druge naknade	1.758.200,00	0,00	1.758.200,00	24.170,02	1,37%
372	Ostale naknade građanima i kućanstvima iz proračuna	1.758.200,00	0,00	1.758.200,00	24.170,02	1,37%
3721	Naknade građanima i kućanstvima u novcu				22.381,00	15,39%
3722	Naknade građanima i kućanstvima u naravi				1.789,02	0,11%
38	Ostali rashodi	195.134,00	0,00	195.134,00	108.788,79	55,75%
381	Tekuće donacije	65.000,00	0,00	65.000,00	43.750,00	67,31%
3811	Tekuće donacije u novcu				43.750,00	67,31%
386	Kapitalne pomoći	130.134,00	0,00	130.134,00	65.038,79	49,98%
3861	Kapitalne pomoći kreditnim i ostalim financijskim institucijama te trgovačkim društvima u javnom sektoru				65.038,79	49,98%
4	Rashodi za nabavu nefinancijske imovine	1.863.495,00	0,00	1.863.495,00	1.089.740,17	58,48%
41	Rashodi za nabavu neproizvedene dugotrajne imovine	36.500,00	0,00	36.500,00	0,00	0,00%
412	Nematerijalna imovina	36.500,00	0,00	36.500,00	0,00	0,00%
4126	Ostala nematerijalna imovina				0,00	0,00%
42	Rashodi za nabavu proizvedene dugotrajne imovine	1.826.995,00	0,00	1.826.995,00	1.089.740,17	59,65%
422	Postrojenja i oprema	1.258.370,00	0,00	1.258.370,00	734.521,44	58,37%
4221	Uredska oprema i namještaj				469.498,56	54,29%
4226	Sportska i glazbena oprema				0,00	0,00%
4227	Uređaji, strojevi i oprema za ostale namjene				265.022,88	69,09%
423	Prijevozna sredstva	80.000,00	0,00	80.000,00	86.742,25	108,43%
4231	Prijevozna sredstva u cestovnom prometu				86.742,25	108,43%
424	Knjige, umjetnička djela i ostale izložbene vrijednosti	17.900,00	0,00	17.900,00	4.687,10	26,18%
4241	Knjige				4.687,10	26,18%
426	Nematerijalna proizvedena imovina	470.725,00	0,00	470.725,00	263.789,38	56,04%
4264	Ostala nematerijalna proizvedena imovina				263.789,38	56,04%
Glava 00407	SOCIJALNA SKRB	7.920.156,00	0,00	7.920.156,00	4.803.448,52	60,65%
3	Rashodi poslovanja	7.920.156,00	0,00	7.920.156,00	4.803.448,52	60,65%
32	Materijalni rashodi	50.000,00	0,00	50.000,00	36.120,00	72,24%

Račun iz računskog plana	Vrsta rashoda / izdatka	Izvorni plan 2017.	Izmjene plana 2017.	Tekuci plan 2017.	Izvršenje 2017.	Index (4/3)
		(1)	2017. (2)	(3)	(4)	
323	Rashodi za usluge	50.000,00	0,00	50.000,00	36.120,00	72,24%
3237	Intelektualne i osobne usluge				36.120,00	72,24%
36	Pomoći dane u inozemstvo i unutar općeg proračuna	10.000,00	0,00	10.000,00	0,00	0,00%
363	Pomoći unutar općeg proračuna	10.000,00	0,00	10.000,00	0,00	0,00%
3631	Tekuće pomoći unutar općeg proračuna				0,00	0,00%
37	Naknade građanima i kućanstvima na temelju osiguranja i druge naknade	4.733.250,00	0,00	4.733.250,00	3.042.064,97	64,27%
372	Ostale naknade građanima i kućanstvima iz proračuna	4.733.250,00	0,00	4.733.250,00	3.042.064,97	64,27%
3721	Naknade građanima i kućanstvima u novcu				2.751.226,49	67,38%
3722	Naknade građanima i kućanstvima u naravi				290.838,48	44,74%
38	Ostali rashodi	3.126.906,00	0,00	3.126.906,00	1.725.263,55	55,17%
381	Tekuće donacije	3.126.906,00	0,00	3.126.906,00	1.725.263,55	55,17%
3811	Tekuće donacije u novcu				1.725.263,55	55,17%
Glava 00408	OSTALE DONACIJE	230.000,00	0,00	230.000,00	117.000,00	50,87%
3	Rashodi poslovanja	230.000,00	0,00	230.000,00	117.000,00	50,87%
38	Ostali rashodi	230.000,00	0,00	230.000,00	117.000,00	50,87%
381	Tekuće donacije	230.000,00	0,00	230.000,00	117.000,00	50,87%
3811	Tekuće donacije u novcu				117.000,00	50,87%
Glava 00409	CIVILNO DRUŠTVO, BRANITELJI I MLADI	1.860.993,00	0,00	1.860.993,00	928.907,67	49,91%
3	Rashodi poslovanja	1.860.993,00	0,00	1.860.993,00	928.907,67	49,91%
32	Materijalni rashodi	150.993,00	0,00	150.993,00	14.414,21	9,55%
323	Rashodi za usluge	127.993,00	0,00	127.993,00	5.746,12	4,49%
3231	Usluge telefona, pošte i prijevoza				877,50	3,82%
3237	Intelektualne i osobne usluge				4.868,62	4,64%
329	Ostali nespomenuti rashodi poslovanja	23.000,00	0,00	23.000,00	8.668,09	37,69%
3299	Ostali nespomenuti rashodi poslovanja				8.668,09	37,69%
37	Naknade građanima i kućanstvima na temelju osiguranja i druge naknade	1.160.000,00	0,00	1.160.000,00	653.646,83	56,35%
372	Ostale naknade građanima i kućanstvima iz proračuna	1.160.000,00	0,00	1.160.000,00	653.646,83	56,35%
3721	Naknade građanima i kućanstvima u novcu				345.800,00	53,20%
3722	Naknade građanima i kućanstvima u naravi				307.846,83	60,36%
38	Ostali rashodi	550.000,00	0,00	550.000,00	260.946,63	47,43%
381	Tekuće donacije	550.000,00	0,00	550.000,00	260.946,63	47,43%

Račun iz računskog plana	Vrsta rashoda / Izdatka	Izvorni plan 2017. (1)	Izmjene plana 2017. (2)	Tekući plan 2017. (3)	Izvršenje 2017. (4)	Index (4/3)
3811	Tekuće donacije u novcu				260.846,63	47,43%
Razdjel 005	UPRAVNI ODJEL ZA PROSTORNO UREĐENJE I ZAŠTITU OKOLIŠA	52.098.600,00	0,00	52.098.600,00	9.252.572,45	17,76%
3	Rashodi poslovanja	1.581.100,00	0,00	1.581.100,00	875.628,57	55,38%
31	Rashodi za zaposlene	116.100,00	0,00	116.100,00	16.929,60	14,58%
311	Plaće (Bruto)	100.000,00	0,00	100.000,00	14.616,01	14,62%
3111	Plaće za redovan rad				14.616,01	14,62%
313	Doprinosi na plaće	16.100,00	0,00	16.100,00	2.313,59	14,37%
3132	Doprinosi za obvezno zdravstveno osiguranje				2.084,90	14,38%
3133	Doprinosi za obvezno osiguranje u slučaju nezaposlenosti				228,69	14,29%
32	Materijalni rashodi	560.000,00	0,00	560.000,00	359.170,36	64,14%
321	Naknade troškova zaposlenima	20.000,00	0,00	20.000,00	9.926,30	49,63%
3211	Službena putovanja				6.162,30	61,62%
3214	Ostale naknade troškova zaposlenima				3.764,00	37,64%
323	Rashodi za usluge	310.000,00	0,00	310.000,00	174.687,50	56,35%
3233	Usluge promidžbe i informiranja				5.500,00	55,00%
3237	Intelektualne i osobne usluge				169.187,50	56,40%
329	Ostali nespomenuti rashodi poslovanja	230.000,00	0,00	230.000,00	174.556,56	75,89%
3299	Ostali nespomenuti rashodi poslovanja				174.556,56	75,89%
35	Subvencije	500.000,00	0,00	500.000,00	400.000,00	80,00%
351	Subvencije trgovačkim društvima u javnom sektoru	500.000,00	0,00	500.000,00	400.000,00	80,00%
3512	Subvencije trgovačkim društvima u javnom sektoru				400.000,00	80,00%
38	Ostali rashodi	405.000,00	0,00	405.000,00	99.528,61	24,57%
383	Kazne, penali i naknade štete	5.000,00	0,00	5.000,00	0,00	0,00%
3835	Ostale kazne				0,00	0,00%
386	Kapitalne pomoći	400.000,00	0,00	400.000,00	99.528,61	24,88%
3861	Kapitalne pomoći kreditnim i ostalim financijskim institucijama te trgovačkim društvima u javnom sek				99.528,61	24,88%
4	Rashodi za nabavu nefinancijske imovine	50.517.500,00	0,00	50.517.500,00	8.376.943,88	16,58%
41	Rashodi za nabavu proizvedene dugotrajne imovine	765.000,00	0,00	765.000,00	255.167,06	33,36%
412	Nematerijalna imovina	765.000,00	0,00	765.000,00	255.167,06	33,36%
4126	Ostala nematerijalna imovina				255.167,06	33,36%
42	Rashodi za nabavu proizvedene dugotrajne imovine	200.000,00	0,00	200.000,00	0,00	0,00%

Račun iz računskog plana	Vrsta rashoda / izdatka	Izvorni plan 2017. (1)	Izmjene plana 2017. (2)	Tekući plan 2017. (3)	Izvršenje 2017. (4)	Index (4/3)
426	Nematerijalna proizvedena imovina	200.000,00	0,00	200.000,00	0,00	0,00%
4263	Umjetnička, literarna i znanstvena djela				0,00	0,00%
45	Rashodi za dodatna ulaganja na nefinancijskoj imovini	49.552.500,00	0,00	49.552.500,00	8.121.776,82	16,39%
451	Dodatna ulaganja na građevinskim objektima	49.552.500,00	0,00	49.552.500,00	8.121.776,82	16,39%
4511	Dodatna ulaganja na građevinskim objektima				8.121.776,82	16,39%

Sastavni dijelovi Polugodišnjeg izvještaja o izvršenju proračuna Grada Siska za 2017. godinu su: Izvještaj o zaduživanju na domaćem i stranom tržištu novca i kapitala, Izvještaj o korištenju proračunske zalihe, Izvještaj o danim jamstvima i izdacima po jamstvima, te Obrazloženje ostvarenja prihoda i primitaka, rashoda i izdataka, a koji neće biti objavljeni u Službenom glasniku županije.

V.

Polugodišnji izvještaj o izvršenju proračuna Grada Siska za 2017. godinu stupa na snagu osmog dana od dana objave u "Službenom glasniku Sisačko-moslavačke županije".

KLASA:

URBROJ:

Sisak, _____ 2017. godine

GRADSKO VIJEĆE
GRADA SISKA

PREDSJEDNICA:
Ivana Krčelić, v.r.

Izvještaj o zaduživanju na domaćem i stranom tržištu novca i kapitala

Temeljem članka 87. Zakona o proračunu („Narodne novine“, broj 87/08, 136/12 i 15/15) i članka 15. Statuta Grada Siska („Službeni glasnik Sisačko - moslavačke županije“, broj 12/09, 16/10, 09/11, 18/12, 04/13, 6/13 – pročišćeni tekst, 14/14, 09/15 i 16/10), Gradsko vijeće Grada Siska je na 23. sjednici održanoj 24. ožujka 2017. godine donijelo Odluku o kreditnom zaduženju Grada Siska. Vlada Republike Hrvatske je na sjednici održanoj 29. lipnja 2017. godine donijela Odluku o davanju suglasnosti Gradu Sisku za zaduženje kod OTP banke Hrvatska d.d., Zadar. Navedeni kredit će se iskoristiti za refinanciranje kredita kod Epsilon građenje d.o.o., refinanciranje kredita kod banke PBZ d.d., za otkup školske sportske dvorane Budaševo i za opremanje RC Zibel (zatvoreno klizalište).

KREDITNO ZADUŽENJE ZA REFINANCIRANJE KREDITA KOD EPSILON GRAĐENJE D.O.O.

Epsilon građenje d.o.o. i Grad Sisak dana 27. prosinca 2013. godine potpisali su Sporazum o raskidu ugovora o osnivanju i zakupu na pravu građenja za projektno financiranje dječjeg vrtića na Zelenom brijegu u Sisku sa sporazumom o načinu otplate obveze naručitelja temeljem sporazuma o raskidu. Na temelju navedenoga sporazuma Grad Sisak je otplaćivao kredit uz primjenu godišnje kamatne stope u iznosu od 4,00 % + tromjesečni EURIBOR. Grad Sisak je refinancirao kredit sa nižom kamatnom stopom kako bi se ostvarila ušteda.

Vrsta kredita: dugoročni kunkski kredit

Iznos i valuta: 8.000.000,00 kn

Rok korištenja: 31.07.2017.

Namjena: refinanciranje kredita

Otplata započinje: 01.08.2017.

Rok vraćanja kredita: u mjesečnim ratama (141 rata) prva rata dospijeva 01.09.2017., a zadnja 01.05.2029.

Naknade: ne naplaćuju se

Redovna kamatna stopa: 2,75%, fiksna

KREDITNO ZADUŽENJE ZA REFINANCIRANJE PBZ KREDITA

Dana 10. listopada 2012. godine zaključen je Ugovor o dugoročnom kreditu između Grada Siska i PBZ d.d. banke za izgradnju, uređenje i opremanje dječjeg vrtića na Zelenom brijegu. Kamatna stopa je u visini tromjesečnog EURIBORA uvećana za kamatnu maržu od 4,00 postotnih poena godišnje, promjenjiva. Refinanciranjem navedenog kredita sa fiksnom kamatnom stopom od 2,75% Grad Sisak ostvaruje uštedu.

Vrsta kredita: dugoročni kunski kredit

Iznos i valuta: 930.000,00 kn

Rok korištenja: 30.07.2017.

Namjena: refinanciranje kredita

Otplata započinje: 31.07.2017.

Rok vraćanja kredita: u mjesečnim ratama (34 rate), prva rata dospijeva 31.08.2017., a zadnja 31.05.2020.

Naknade: ne naplaćuju se

Redovna kamatna stopa: 2,75%, fiksna

KREDITNO ZADUŽENJE ZA OTKUP SPORTSKE ŠKOLSKE DVORANE U BUDAŠEVU:

Grad Sisak temeljem sporazuma o osiguranju novčanih sredstava za zakup školske sportske dvorane u Budaševu osigurava novčana sredstva za mjesečni zakup školske sportske dvorane u iznosu 11.915,06 EUR + PDV. Ugovoreno vrijeme trajanja zakupa je 15 godina i to od 01. svibnja 2010. godine do 30. travnja 2025. godine. Epsilon građenje d.o.o. dostavio je ponudu za otkup sportske dvorane Osnovne škole „Budaševo“ u Budaševu u iznosu 6.000.000,00 kuna. Otkupom dvorane Grad Sisak ostvaruje uštedu.

Vrsta kredita: dugoročni kunski kredit

Iznos i valuta: 6.000.000,00 kn

Rok korištenja: 30.07.2017.

Namjena: refinanciranje kredita

Otplata započinje: 31.07.2017.

Rok vraćanja kredita: u mjesečnim ratama (93 rate), prva rata dospijeva 31.08.2017., a zadnja 30.04.2025.

Naknade: ne naplaćuju se

Redovna kamatna stopa: 2,75%, fiksna

KREDITNO ZADUŽENJE ZA OPREMANJE RC ZIBEL

Grad Sisak je projekcijom predvidio potreban iznos u 2018. godini za opremanje RC Zibel, no zbog ubrzanog postupka projektiranja i gradnje potrebno je sredstva osigurati već za kraj 2017. godine što će omogućiti znatno bržu realizaciju cjelokupnog projekta. Na temelju procjene troškova ustanovljeno je da je potrebno 8.500.000,00 kn za radove koji se odnose na drugu uporabnu cjelinu – zatvaranje dvorane, prateći prostori, potrebne instalacije i okoliš.

Vrsta kredita: dugoročni kunski kredit

Iznos i valuta: 8.500.000,00 kn

Rok korištenja: 30.06.2018.

Namjena: financiranje opremanja RC Zibel

Otplata započinje: 01.08.2018.

Rok vraćanja kredita: 01.01.2027.

Naknade: ne naplaćuju se

Redovna kamatna stopa: 2,75%, fiksna

Izvještaj o korištenju proračunske zalihe

Zakonom o proračunu propisano je da se proračunom utvrđuju sredstva za proračunsku zalihu te da se ista koriste za nepredviđene namjene, za koje u proračunu nisu osigurana sredstva, ili za namjene za koje se tijekom godine pokaže da za njih nisu utvrđena dovoljna sredstva jer ih pri planiranju proračuna nije bilo moguće predvidjeti. Proračunska zaliha Grada Siska u razdoblju od 01.01.2017. do 30.06.2017. godine planirana je u iznosu od 600.000,00 kuna, a u izvještajnom razdoblju izvršena je u iznosu od 267.700,00 kuna.

DONOSITELJ PRORAČUNSKE ZALIHE	DATUM DONOŠENJA ODLUKE	NAMJENA KORIŠTENJA PRORAČUNSKE ZALIHE	IZNOS ODLUKE O KORIŠTENJU SREDSTAVA PRORAČUNSKE ZALIHE	DATUM ISPLAĆENIH SREDSTAVA	IZNOS ISPLAĆENIH SREDSTAVA po fakturama
Gradonačelnica	10.04.2017.	Isplata prigodne naknade (uskrsnice) povodom blagdana Uskrsa umirovljenicima Grada Siska.	267.700,00	10.04.2017.	Hrvatska pošta

Izveštaj o danim jamstvima i izdacima po jamstvima

Sukladno članku 91. Zakona o proračunu, JLP(R)S može dati jamstvo pravnoj osobi u svom većinskom izravnom ili neizravnom vlasništvu i ustanovi čiji je osnivač, za ispunjenje obveza pravne osobe i ustanove. JLP(R)S je obvezna prije davanja jamstva ishoditi suglasnost ministra financija. Dano jamstvo se uključuje u opseg mogućeg zaduživanja JLP(R)S. Izveštaj o danim jamstvima sadrži pregled danih jamstava te stanje obveza po danim jamstvima na početku i na kraju izvještajnog razdoblja. U razdoblju 01.01.-30.06.2017. godine Grad nije davao nova jamstva, a pregled podataka o ranije danim jamstvima iskazuje se u sljedećim tablicama:

A) Stanje obveza po danim jamstvima, iskazanih u izvanbilančnoj evidenciji, na početku i kraju izvještajnog razdoblja

OPIS	IZNOS
Stanje aktivnih jamstava 01.01.2017. godine	185.870.653,85
Protestirana jamstva u izvještajnom razdoblju	668.103,62
Iznos naplaćen u izvještajnom razdoblju po protestiranim jamstvima	-
Izdana jamstva u izvještajnom razdoblju	-
Jamstva istekla u tekućoj godini	-
Stanje aktivnih jamstava 30.06.2017. godine	185.202.550,23

IZVJEŠTAJ O DANIM JAMSTVIMA I IZDACIMA

B) Pregled danih jamstava

REDNI BROJ	DATUM ODLUKE Gradskog vijeća o davanju jamstva	DATUM SKLAPANJA UGOVORA O JAMSTVU S KORISNIKO M KREDITA	NAZIV FINANCIJSKE INSTITUCIJE U ČIJU SE KORIST DAJE KREDIT	NAZIV KORISNIKA KREDITA	NAMJENA KREDITA	VALUTNA JEDINICA	IZNOS JAMSTVA U VALUTI	IZNOS JAMSTVA U KUNAMA	POSLEDNJA GODINA DOSPIJEĆA
1.	31.05.2010.	24.01.2012.	EBRD	SISAČKI VODOVOD	IZGRADNJA SUSTAVA ZA OTPADNE VODE	EUR	9.347.200,00	70.104.000,00	2024.
2.	25.09.2006.	08.12.2006.	RAIFFEISEN BANK	GOSPODARENJE OTPADOM	SANACIJA I UREĐENJE ODLAGAŠTA OTPADA	EUR	933.333,33	7.000.000,00	2018.
4.	10.05.2006.	10.07.2006.	RAIFFEISEN BANK	AUTO PROMET	UVOĐENJE INFORMACISKOG SUSTAVA ZA PRODAJU	EUR	366.474,81	2.748.561,05	2017.
5.	28.10.2011.	23.11.2011.	PBZ	GRADSKA GALERIJA	SANACIJA OBJEKTA	EUR	18.749,20	140.619,00	2018.
6.	18.03.2015.	11.05.2015.	UNI CREDIT LEASING	DV SISAK STARI	KUPNJA DOSTAVNOG VOZILA	EUR	9.496,27	71.222,00	2020.
7.	19.12.2014.	23.12.2014.	OTP BANKA	GRADSKE TRŽNICE	NATRIVANJE PRODAJNOG PLATOA I KUPNJA MONTAŽNIH OBJEKATA	EUR	177.800,67	1.333.505,00	2020.
8.	13.08.2014.	05.09.2014.	EBRD	AUTO PROMET	MODERNIZACIJA VOZNOG PARKA	EUR	2.938.666,67	22.040.000,00	2025.
1.	10.06.2016.	19.08.2016.	OTP BANKA	KOMUNALAC	NABAVA VOZILA I STROJEVA	HRK	/	2.000.000,00	2023.
						UKUPNO JAMSTVA NA DAN			
						A	30.06.2017.	105.437.907,05	
						B	ZADUŽNICE 30.06.17.	80.432.746,80	
						A+B	UKUPNO JAMSTVA NA DAN 01.01.2017.	185.870.653,85	
						C	AKTIVIRANA JAMSTVA AUTO PROMET	668.103,62	
						D	IZDANA JAMSTVA U	0,00	
						E	ISTEKLE ZADUŽNICE	0,00	
						F	ISTEKLA JAMSTVA U TEKUĆOJ GODINI	0,00	
						(A+B)-C-D-E-F	STANJE JAMSTAVA NA DAN 30.06.2017.	185.202.550,23	

IZVJEŠTAJ O DANIM JAMSTVIMA I IZDACIMA

c) Pregled aktiviranih jamstava

REDNI BROJ	DATUM PLAĆANJA PO AKTIVIRANOM JAMSTVU	NAZIV DUŽNIKA	NAZIV INSTITUCIJE U ČIJU SE KORIST DAJE JAMSTVO	VALUTNA JEDINICA	IZNOS PLAĆENE GLAVNICE	IZNOS PLAĆENIH KAMATA U VALUTI	OSTALA PLAĆANJA U VALUTI	PROTUVRJEDN OST U KUNAMA GLAVNICA+KAMATA
	11.1.2017.							
	13.02.2017.							
	07.03.2017.							
	07.04.2017.							
	09.05.2017.							
1.	06.06.2017.	AUTO PROMET	RAIFFEISEN BANK	EUR	84.553,08	4.527,40	0	668.103,62
UKUPNO GLAVNICA+KAMATA								668.103,62

OBRAZLOŽENJE OSTVARENJA PRIHODA I PRIMITAKA, RASHODA I IZDATAKA

Odredbom članka 109. Zakona o proračunu („Narodne novine“ broj 87/08, 136/12, 15/15) utvrđena je obveza izvršnog tijela jedinice lokalne i područne (regionalne) samouprave da podnese polugodišnji izvještaj o izvršenju proračuna za prvo polugodište predstavničkom tijelu do 15. rujna tekuće godine. Na sadržaj polugodišnjeg izvještaja o izvršenju Proračuna primjenjuju se odredbe članka 108. Zakona o proračunu te odredbe Pravilnika o polugodišnjem i godišnjem izvještaju o izvršenju proračuna (Narodne novine“ broj 24/13).

Člankom 108. Zakona o proračunu i člankom 4. Pravilnika o polugodišnjem i godišnjem izvještaju o izvršenju proračuna utvrđeno je da polugodišnji izvještaj o izvršenju proračuna sadrži:

- Opći dio proračuna (Račun prihoda i rashoda i Račun financiranja na razini odjeljka ekonomske klasifikacije)
- Posebni dio proračuna iskazan po organizacijskoj, programskoj i ekonomskoj klasifikaciji
- Izvještaj o zaduživanju na domaćem i stranom tržištu novca i kapitala
- Izvještaj o korištenju proračunske zalihe
- Izvještaj o danim jamstvima i izdacima po jamstvima
- Obrazloženje ostvarenja prihoda i primitaka, rashoda i izdataka

Gradsko vijeće Grada Siska je na 21. sjednici održanoj 11. studenoga 2016. godine donijelo Proračun Grada Siska za 2017. godinu.

RACUN PRIHODA I RASHODA	
Prihodi od poslovanja	235.800.968,00
Prihodi od prodaje nefinancijske imovine	1.647.660,00
Rashodi poslovanja	170.699.474,00
Rashodi za nabavu nefinancijske imovine	74.496.380,00
RAZLIKA – MANJAK	-7.747.226,00

RACUN ZADUŽIVANJA/FINANCIRANJA	
Primici od financijske imovine i zaduživanja	9.690.000,00
Izdaci za financijsku imovinu i otplate zajmova	2.674.800,00
NETO/FINANCIRANJE	7.015.200,00

RASPOLOŽIVA SREDSTVA IZ PRETHODNIH GODINA (VIŠAK PRIHODA I REZERVIRANJA)	
Vlastiti izvori (višak prihoda)	732.026,00

Na 23. sjednici Grada Siska održanoj 24. ožujka 2017. godine Gradsko vijeće donijelo je Izmjene i dopune proračuna Grada Siska za 2017. godinu.

RAČUN PRIHODA I RASHODA	
Prihodi od poslovanja	235.928.433,00
Prihodi od prodaje nefinancijske imovine	1.647.660,00
Rashodi poslovanja	171.978.194,00
Rashodi za nabavu nefinancijske imovine	90.029.630,00
RAZLIKA – MANJAK	-24.431.731,00

RAČUN ZADUŽIVANJA/FINANCIRANJA	
Primici od financijske imovine i zaduživanja	35.027.750,00
Izdaci za financijsku imovinu i otplate zajmova	11.328.045,00
NETO/FINANCIRANJE	23.699.705,00

RASPOLOŽIVA SREDSTVA IZ PRETHODNIH GODINA (VIŠAK PRIHODA I REZERVIRANJA)	
Vlastiti izvori	732.026,00

Izmjena i dopuna proračuna (povećanje/smanjenje pojedinih stavki)

	PLANIRANO	PROMJENA	NOVI IZNOS
6 PRIHODI POSLOVANJA	235.800.968,00	127.465,00	235.928.433,00
611 Porez i prirez na dohodak	84.180.000,00	-9.900.000,00	74.280.000,00
633 Pomoći proračunu iz dr. proračuna	1.100.000,00	10.000.000,00	11.100.000,00
638 Pomoći iz drž.proračuna	36.106.696,00	27.465,00	36.134.161,00
3 RASHODI POSLOVANJA	170.698.474,00	1.279.720,00	171.978.194,00
311 Plaće (Bruto)	51.164.721,00	131.250,00	51.295.971,00
313 Doprinosi na plaće	9.245.827,00	21.470,00	9.267.297,00
323 Rashodi za usluge	49.403.470,00	-909.750,00	48.493.720,00
372 Ostale naknade građ.i kućanstvima	6.751.200,00	1.603.250,00	8.354.450,00
381 Tekuće donacije	9.855.406,00	-16.500,00	9.838.906,00
383 Kazne,penali i naknade štete	115.000,00	50.000,00	165.000,00
386 Kapitalne pomoći	2.630.134,00	400.000,00	3.030.134,00
4 RASHODI ZA NABAVU NEFIN.IMOV.	74.497.380,00	15.532.250,00	90.029.630,00
421 Građevinski objekti	22.350.000,00	7.907.750,00	30.257.750,00
422 Postrojenja i oprema	2.470.803,00	222.000,00	2.692.803,00
423 Prijevozna sredstva	350.000,00	80.000,00	430.000,00
451 Dodatna ulaganja na građ.objektima	44.160.000,00	7.322.500,00	51.482.500,00
8 PRIMICI OD FIN.IMOV.I ZADUŽIVANJA	9.690.000,00	25.337.750,00	35.027.750,00
842 Primljeni krediti i zajmovi od kred.i ostalih fin.institucija u javnom sektoru	9.690.000,00	337.750,00	10.027.750,00
844 Primljeni krediti i zajmovi od kred.i ostalih fin.inst.izvan javnog sektora	0,00	25.000.000,00	25.000.000,00
5 IZDACI ZA FINANCIJSKU IMOVINU I OTPLATE ZAJMOVA	2.647.800,00	8.653.245,00	11.328.045,00
544 Otplata glavnice primljenih kredita i zajmova od kredit.i ostalih fin.institucija izvan javnog sektora	914.800,00	853.245,00	1.768.045,00
545 Otplata glavnice primljenih zajmova od trg.društava izvan javnog sektora	560.000,00	7.800.000,00	8.360.000,00

Gradonačelnica je 14. lipnja 2017. godine donijela Odluku o preraspodjeli sredstava unutar proračunskog razdjela 002 Upravni odjel za proračun i financije i proračunskog razdjela 003 Upravni odjel za gospodarstvo i komunalni sustav. Kamate za primljene zajmove od tuzemnih banaka umanjuju se za 100.000 kuna, a subvencije za program „Sisački poduzetnik“ se uvećavaju za 100.000 kuna.

Grad Sisak posluje putem jedinstvenog računa riznice, odnosno jedinstvenog bankovnog računa. Time su objedinjenja plaćanja, primanja, čuvanja i prijenos svih prihoda i primitaka te rashoda i izdataka gradskog proračuna i proračunskih korisnika tako da je izvještaj ujedno i konsolidirani.

Konsolidirani su slijedeći proračunski korisnici evidentirani u Registru korisnika proračuna Republike Hrvatske.

Temeljem decentralizacije:

1. Javna vatrogasna postrojba Grada Siska
2. Osnovna škola Braća Bobetko
3. Osnovna škola Braća Ribar
4. Osnovna škola Budaševo – Topolovac – Gušće
5. Osnovna škola 22. Lipnja
6. Osnovna škola Galdovo
7. Osnovna škola Ivana Kukuljevića
8. Osnovna škola Komarevo
9. Osnovna škola Sela
10. Osnovna škola Viktorovac

Ustanove u vlasništvu grada:

1. Dječji vrtić Sisak Novi
2. Dječji vrtić Sisak Stari
3. Gradski muzej Sisak
4. Narodna knjižnica i čitaonica V. Gotovac
5. Gradska galerija Striegel
6. Dom kulture Kristalna kocka vedrine
7. Športsko rekreacijski centar

IZVRŠENJE PRORAČUNA

Proračun Grada Siska za razdoblje od 01. siječnja do 30. lipnja 2017. godine ostvaren je kako slijedi:

RAČUN PRIHODA I RASHODA

	OSTVARENJE I.-VI. 2016.	PLAN ZA 2017.	OSTVARENJE I.-VI. 2017.	INDEKS 3/1	INDEKS 3/2
	1	2	3	4	5
6 Prihodi poslovanja	95.281.453,83	235.928.433,00	97.391.090,53	102	41
7 Prihodi od prodaje nefinancijske imovine	985.476,39	1.647.660,00	429.424,26	44	26
UKUPNI PRIHODI	96.266.930,22	237.576.093,00	97.820.514,79	102	41
3 Rashodi poslovanja	76.970.029,50	171.978.194,00	88.196.379,62	115	51
4 Rashodi za nabavu nefinancijske imovine	9.740.796,38	90.029.630,00	11.565.053,49	119	13
UKUPNI RASHODI	86.710.825,88	262.007.824,00	99.761.433,11	115	38
RAZLIKA VIŠAK/MANJAK	9.556.104,34	-24.431.731,00	-1.940.918,32		

RASPOLOŽIVA SREDSTVA IZ PRETHODNIH GODINA

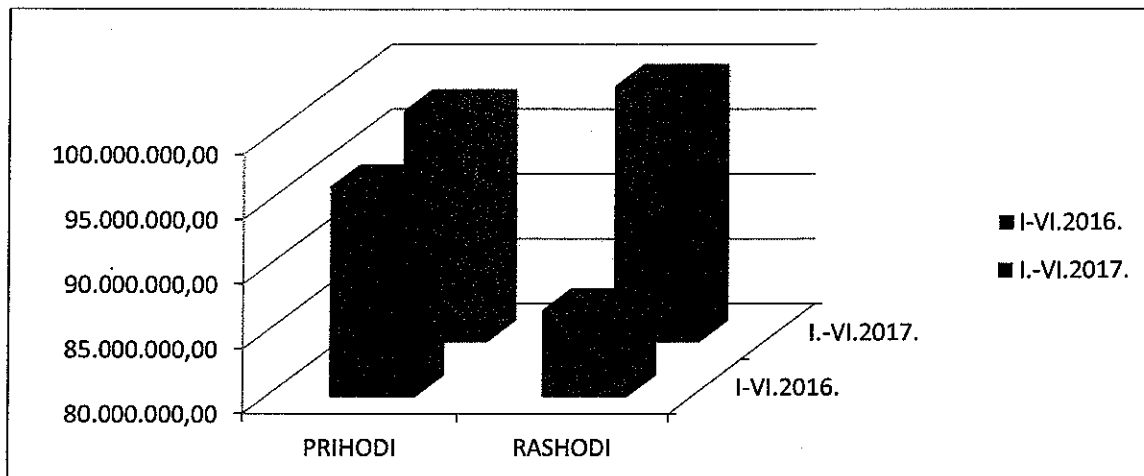
	OSTVARENJE I.-VI. 2016.	PLAN ZA 2017.	OSTVARENJE I.-VI. 2017.
Raspoloživa sredstva iz prethodnih godina	-4.215.212,82	732.026,00	0,00

RAČUN ZADUŽIVANJA/FINANCIRANJA

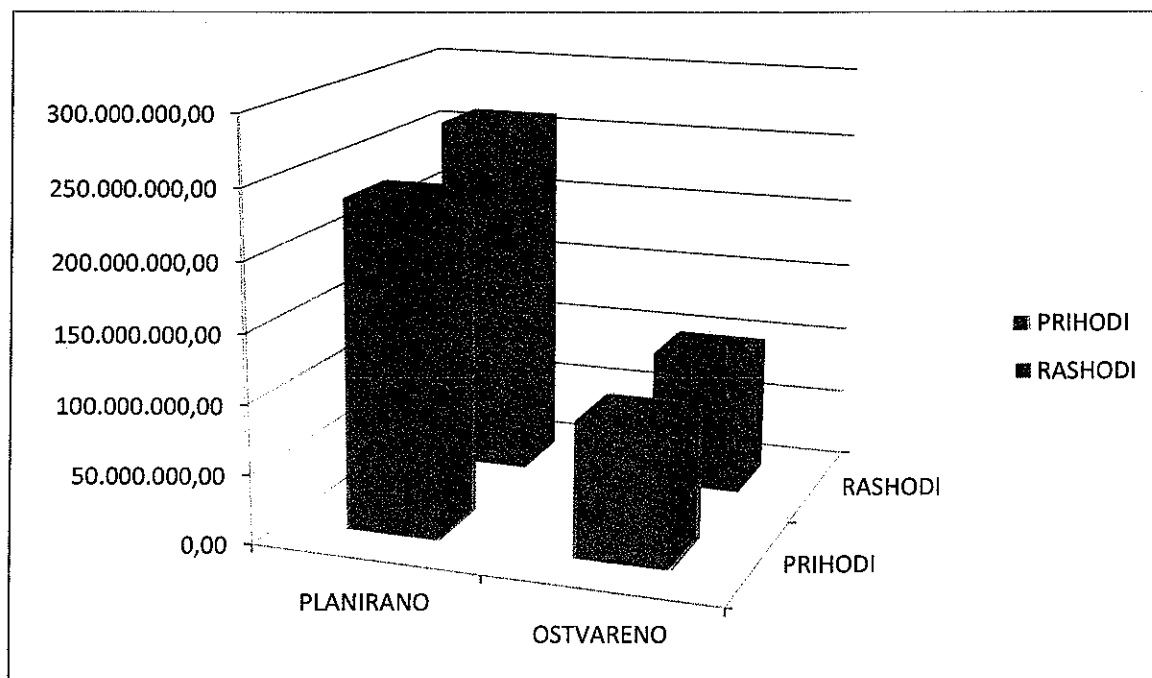
	OSTVARENJE I.-VI. 2016.	PLAN ZA 2017.	OSTVARENJE I.-VI. 2017.
8 Primici od financijske imovine i zaduživanja	7.429.659,22	35.027.750,00	9.990.669,07
5 Izdaci za financijsku imovinu i otplatu zajmova	2.003.513,02	11.328.045,00	1.324.601,20
Neto zaduživanje/financiranje	5.426.146,20	23.699.705,00	8.666.067,87

U prvom polugodištu 2017. godine došlo je do povećanja prihoda koji su ostvareni u iznosu od 97.391.090,53 kn što u usporedbi sa istim razdobljem 2016. godine predstavlja povećanje od 2%. U prvom polugodištu je ostvareno 41% planiranih ukupnih prihoda u odnosu na Plan za 2017. godinu. Ukupni rashodi su za 15% veći od ostvarenih rashoda 2016. godine u istom izvještajnom razdoblju dok su u odnosu na Plan za 2017. godinu iskazani indeksom 38.

Prikaz ostvarenja prihoda i rashoda za prvo polugodište 2016. i 2017. godine



Odnos planiranog proračuna za 2017. godinu i ostvarenog proračuna za 2017. godinu



OBRAZLOŽENJE OSTVARENIH PRIHODA I PRIMITAKA TE RASHODA I IZDATAKA

Prihodi su povećanje ekonomskih koristi tijekom izvještajnog razdoblja u obliku priljeva novca i novčanih ekvivalenata. Evidentiraju se na temelju nastanka događaja, priznaju prema kriteriju mjerljivosti i raspoloživosti. Prihodi se temeljno klasificiraju na prihode od poreza, prihode od doprinosa, pomoći, prihode od imovine, prihode od administrativnih pristojbi i po posebnim propisima, te ostale prihode. Prihodi od prodaje nefinancijske imovine klasificiraju se prema vrstama prodane nefinancijske imovine.

PRIHODI

VRSTA PRIHODA	I.-VI.2016.	I.-VI.2017.	INDEKS
61 Prihodi od poreza	42.755.198,11	39.524.377,18	92
63 Pomoći iz inozemstva i od subjekata unutar općeg proračuna	10.091.466,94	14.127.171,94	140
64 Prihodi od imovine	3.299.965,40	4.026.728,97	122
65 Prihodi od upravnih i administrativnih pristojbi	36.383.652,16	36.745.545,37	101
66 Prihodi od prodaje proizvoda i robe te pruženih usluga i prihodi od donacija	2.309.202,66	2.362.266,80	102
68 Kazne, upravne mjere i ostali prihodi	441.968,56	605.000,27	136
7 Prihodi od prodaje nefinancijske imovine	985.476,39	429.424,26	44
UKUPNO	96.266.930,22	97.820.514,79	102

❖ PRIHODI OD POREZA


U prvom polugodištu 2017. godine ostvareno je 39.524.377,18 kuna prihoda od poreza, ili 51 % od planiranoga. Prihode od poreza čine porez i prirez na dohodak, porezi na imovinu i porezi na robe i usluge.

✓ Porez i prirrez na dohodak

Prirrez porezu na dohodak plaćaju obveznici poreza na dohodak s područja Grada Siska, sukladno odredbama Zakona o porezu na dohodak („Narodne novine“ broj 115/16) i podzakonskih akata kojima se uređuje porez na dohodak. Prirrez poreza na dohodak plaća se po stopi od 10% od utvrđene osnovice. Prirrez na porez na dohodak uplaćuje se na žiro račun propisan Naredbom o načinu uplaćivanja prihoda proračuna, obveznih doprinosa te prihoda za financiranje drugih javnih potreba.

I.-VI. 2016.	I.-VI. 2017.
41.600.843,57	37.104.894,97

Porez i prirrez na dohodak I.-VI.2017.



- Porez na dohodak 32.027.846,98 KN
- ▨ Prirrez na porez na dohodak 5.077.048,00 KN

✓ Porezi na imovinu

Porez na kuće za odmor plaćaju pravne i fizičke osobe koje su vlasnici kuća za odmor na području Grada Siska. Kućom za odmor smatra se svaka zgrada ili dio zgrade (stan) koji se koristi povremeno ili sezonski. Porez na kuće za odmor ne plaća se na kuće za odmor koje se ne mogu koristiti zbog ratnih razaranja, prirodnih nepogoda, te starosti i trošnosti. Porez na kuće za odmor plaća se u iznosu od 11,00 kuna po četvornom metru korisne površine u korist proračuna Grada Siska.

I.-VI. 2016.	I.-VI. 2017.
636.502,78	1.896.243,95

Porez na imovinu I.-VI.2017.




- Porez na kuće za odmor 2.305,81 KN
- ▨ Porez na promet nekretnina 1.893.938,14 KN

✓ Porezi na robu i usluge

Porez na potrošnju plaća se na potrošnju alkoholnih pića (vinjak, rakiju i žestoka pića), prirodnih vina, specijalnih vina, piva i bezalkoholnih pića u ugostiteljskim objektima na području Grada Siska. Obveznik poreza na potrošnju je pravna i fizička osoba koja pruža ugostiteljske usluge na području Grada Siska. Osnovica za obračun poreza na potrošnju je prodajna cijena pića (bez poreza na dodanu vrijednost). Porez na potrošnju plaća se po stopi od 3% od utvrđene osnovice u korist Proračuna Grada Siska.

I.-VI. 2016.	I.-VI. 2017.
517.851,76	523.238,26

Porezi na robu i usluge I.-VI.2017.

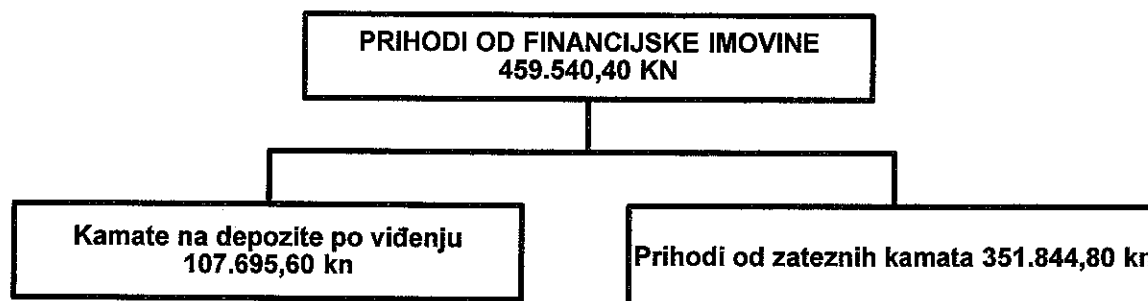


❖ POMOĆI IZ INOZEMSTVA I OD SUBJEKATA UNUTAR OPĆEG PRORAČUNA

Pomoći iz inozemstva i od subjekata unutar općeg proračuna planirane su u iznosu od 63.501.724,00 kuna, a ostvarene su u visini 14.127.171,94 kuna ili 22% u odnosu na Plan. U odnosu na isto razdoblje prošle godine njihova je realizacija veća za 4.035.705,00 kuna. U prvom polugodištu 2017. godine ostvareno je 97.434,33 kuna kapitalnih pomoći iz državnog proračuna za uređenje Holandske kuće i 4.215.961,73 kuna tekućih pomoći iz državnog proračuna (kompenzacijska mjera JLRS). Pomoći od izvanproračunskih korisnika planirane su u iznosu od 2.613.848,00 kuna, a ostvarene su u visini od 1.902.084,56 kuna. Sastoje se od 1.721.298,40 kuna tekućih pomoći od ŽUC –a, 91.661,16 kuna tekućih pomoći od HZMO-a, HZZ-a i HZZO-a i 23.250,00 kuna tekućih pomoći od Fonda za zaštitu okoliša za energetske obnovu u OŠ Sela i od 65.875,00 kuna kapitalnih pomoći od izvanproračunskih korisnika (Hrvatske vode).

❖ **PRIHODI OD IMOVINE**

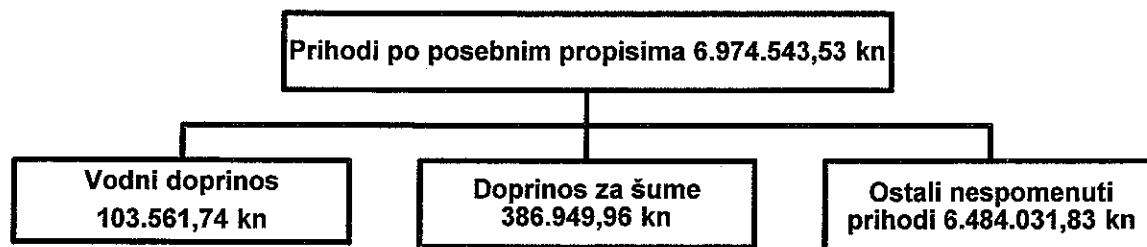
Ostvareni prihodi od imovine iznose 4.026.728,97 kuna te su za 22% veći nego prošle godine u istom razdoblju. Prihodi od imovine se sastoje od financijske i nefinancijske imovine.

**PRIHODI OD NEFINANCIJSKE IMOVINE****3.567.188,57 kn**

6421 Naknada za ostale koncesije	43.571,18
6421 Naknada za ostale koncesije-dimnjačari	9.000,00
6422 Prihod od zakupa poljoprivrednog zemljišta	594.682,99
6422 Prihodi od iznajmljivanja stambenih objekata	303.743,08
6422 Prihodi od zakupa poslovnih objekata	520.199,75
6422 Prihodi od zakupa neizgrađenog građevinskog zemljišta	170.332,12
6422 Prihodi od zakupa JGP terase	57.370,19
6422 Prihodi od zakupa JGP-vrtovi	6.865,37
6422 Prihodi od zakupa JGP-panoi	41.869,11
6422 Prihodi od zakupa JGP-šandovi	24.279,30
6422 Prihod od zakupa javnih gradskih površina	21.930,60
6423 Naknada za korištenje prostora elektrane	1.255.891,49
6423 Prihod od spomeničke rente	8.189,30
6429 Naknada za zadržavanje nezakonito izg. zgrade u prostoru	509.264,09

❖ **PRIHODI OD UPRAVNIH I ADMINISTRATIVNIH PRISTOJBI**

Do 30. lipnja 2017. godine ostvareno je 36.745.545,37 kuna prihoda od upravnih i administrativnih pristojbi odnosno ostvareno je 45% Plana. U ovoj skupini najveći prihodi su komunalni doprinosi i naknade koji iznose 29.344.626,50 kuna. Prihodi od komunalnih naknada su se povećali u prvom polugodištu 2017. godine za iznos od 565.055,56 kune u odnosu na prošlu godinu. Osim navedenih prihoda imamo prihode od upravnih i administrativnih pristojbi a to su gradske i općinske upravne pristojbe (223.484,10 kn) i prihodi od prodaje državnih biljega (202.891,24 kn). U ovoj skupini nalaze se još prihodi po posebnim propisima koji su planirani u visini 13.375.709,00 kuna dok je ostvareno 6.974.543,53 kune.



OSTALI NESPOMENUTI PRIHODI		
SUFINANCIRANJE PARTICIPACIJA	CIJENA	USLUGA,
DV Sisak Stari		2.082.973,01
DV Sisak Novi		1.767.241,24
Narodna knjižnica i čitaonica		156.799,14
OŠ Braća Bobetko		75.347,50
OŠ Braća Ribar		229.161,50
OŠ B-T-G		64.370,00
OŠ 22.Lipanj		293.867,50
OŠ Galdovo		117.323,00
OŠ I.Kukuljević		162.270,50
OŠ Komarevo		28.460,00
OŠ Sela		73.400,00
OŠ Viktorovac		188.249,75
PRIHODI NA TEMELJU REFUNDACIJE RASHODA NA TEMELJU IZ PRETHODNIH GODINA		22.279,72
PRIHODI S NASLOVA OSIGURANJA		89.613,92
OSTALI PRIHODI ZA POSEBNE NAMJENE		1.010,12
OSTALI NESPOMENUTI PRIHODI		1.000,00
Ostali nespomenuti prihodi-Vatrogasna postrojba		1.876,47
Ostali nespomenuti prihodi-OŠ Komarevo		7.115,00
Ostali nespomenuti prihodi-OŠ Viktorovac		1.490,00
Ostali nespomenuti prihodi-22.Lipanj		5.986,49
Ostali nespomenuti prihodi-OŠ I.Kukuljevića		979,00
Ostali nespomenuti prihodi-DV Sisak Stari		75.225,78
Ostali nespomenuti prihodi-Dom kulture KKV		1.400,00
Ostali nespomenuti prihodi-korištenje domova		17.830,00
NAKNADA ZA ŠUMSKE PROMETNICE		5.430,22
NAKNADA ZA DEPONIRANJE		1.013.331,27

**❖ PRIHODI OD PRODAJE PROIZVODA I ROBE TE PRUŽENIH USLUGA I
PRIHODI OD DONACIJA**

Prihodi od prodaje proizvoda i robe te pruženih usluga i prihodi od donacija, uglavnom su prihodi koje ostvaruju naši proračunski korisnici. Ostvareni su 71% u odnosu na Plan, iznose 2.362.266,80 kuna i sastoje se od donacija od pravnih i fizičkih osoba i prihoda od prodaje proizvoda i robe, te pruženih usluga. Prihodi od prodaje robe (Gradski muzej-suveniri) iznose 52.116,00 kuna. Prihodi od pruženih usluga proračunskih korisnika su za 222.249,67 kuna veći nego u istom razdoblju

2016. godine, te iznose 2.023.436,04 kune. Najviše prihode od pruženih usluga u prvom polugodištu 2017. godine ostvario je Športsko rekreacijski centar (1.401.175,46 kn).

DONACIJE OD PRAVNIH I FIZIČKIH OSOBA = 286.714,76 KN

TEKUĆE DONACIJE	
Fizičkih osoba	1.530,00
Neprofitnih organiz.	3.000,00
Trgovačkih društava	241.218,75
Ostalih subjekata	250.748,75
UKUPNO	250.748,75

KAPITALNE DONACIJE	
Fizičkih osoba	250,00
Neprofitnih organiz.	4.495,61
Trgovačkih društava	7.655,00
Ostalih subjekata	23.565,40
UKUPNO	35.966,01

❖ KAZNE, UPRAVNE MJERE I OSTALI PRIHODI

Kazne, upravne mjere i ostali prihodi iznose 605.000,27 kuna i veći su za 37% nego u istom razdoblju prethodne godine. Kazne i upravne mjere sastoje se od kazni za prekršaje u prometu (128.706,67 kn) i od ostalih kazni. Ostale kazne iznose 95.110,55 kuna. To su: ostale nespomenute kazne (4.500,00 kn), naplaćeni troškovi prisilne naplate (61.201,49 kn), naplaćeni sudski troškovi (23.416,03 kn) i ugovorne kazne (5.993,03 kn).

❖ PRIMICI OD FINACIJSKE IMOVINE I ZADUŽIVANJA

Primici od zaduživanja u 2017. godini planirani su na razini od 35.027.750,00 kuna a u prvih su šest mjeseci realizirani iznosom od 9.990.669,07 kuna (HBOR – kredit). Ostatak se odnosi na kredit koji će Grad Sisak uzeti kod OTP banke za refinanciranje postojećih kredita sa nižim kamatnim stopama i za otkup sportske školske dvorane u Budaševu, koji će Gradu Sisku donijeti uštedu, te za završetak dvorane Zibel.

❖ PRIHODI OD PRODAJE NEFINACIJSKE IMOVINE

Prihodi od prodaje nefinancijske imovine planirani su u iznosu od 1.647.660,00 kuna a u prvom polugodištu 2017. godine ostvareno je 26% u odnosu na Plan, odnosno 429.424,26 kuna. Sastoje se od prihoda od prodaje materijalne imovine (zemljište 3.000,00 kn) i prihoda od prodaje proizvedene dugotrajne imovine (stambeni objekti 386.443,52 kn, poslovni objekti 37.812,74 kn i knjige 2.168,00 kn).

RASHODI

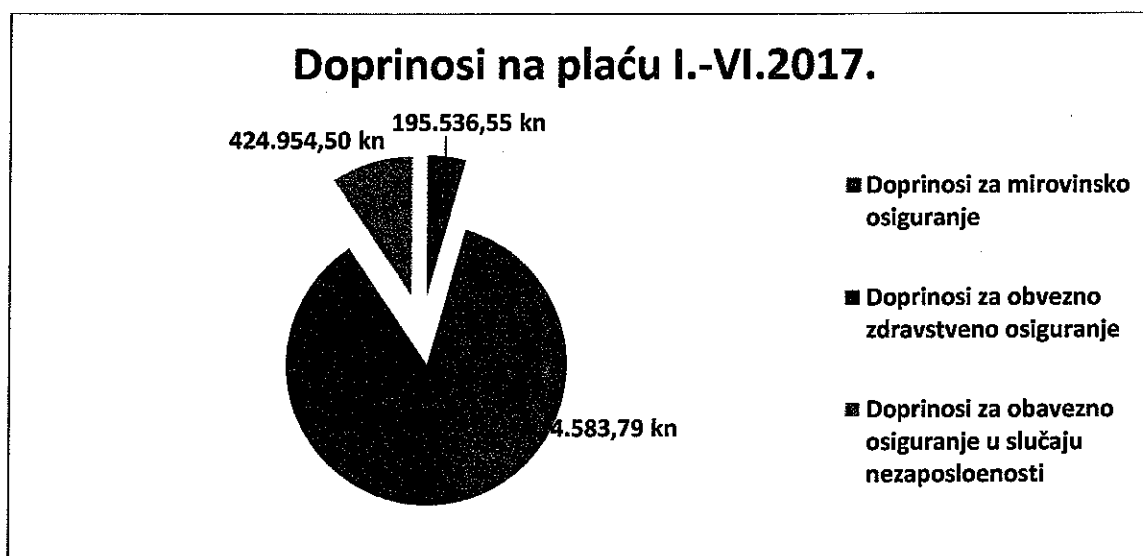
Rashodi su smanjenje ekonomske koristi u obliku smanjenja imovine ili povećanja obveza. Rashodi se priznaju na temelju nastanka poslovnog događaja i u izvještajnom razdoblju na koje se odnose neovisno o plaćanju. Rashodi se temeljno klasificiraju na rashode poslovanja (tekući rashod) i rashode za nabavu nefinancijske imovine (kapitalni rashod). Rashodi poslovanja klasificiraju se na rashode za zaposlene, materijalne rashode, financijske rashode, subvencije, pomoći, naknade i ostale rashode. Rashodi za nabavu nefinancijske imovine klasificiraju se po vrstama nabavljene nefinancijske imovine (neproizvedena dugotrajna imovina i proizvedena dugotrajna imovina).

Izvršenje rashoda po vrstama

VRSTE RASHODA	OSTVARENO I.-VI. 2016.	PLANIRANO 2017.	OSTVARENO I.-VI. 2017.	INDEKS (3/4)
3 TEKUĆI RASHODI	76.970.029,50	171.978.194,00	88.196.379,62	51
31 Rashodi za zaposlene	29.020.232,70	61.533.364,00	30.336.472,53	49
32 Materijalni rashodi	34.586.555,19	75.135.037,00	40.819.874,86	54
34 Financijski rashodi	456.169,73	3.005.303,00	712.341,01	24
35 Subvencije	2.628.590,88	10.700.000,00	4.756.835,11	45
36 Pomoći dane u inozemstvo i unutar općeg proračuna	50.000,00	60.000,00	50.000,00	83
37 Naknade građanima i kućanstvima	3.670.791,19	8.354.450,00	3.982.237,84	48
381 Tekuće donacije	5.194.460,91	9.838.906,00	5.893.994,63	60
382 Kapitalne donacije	699.996,88	156.000,00	150.000,00	96
383 Kazne, penali i naknade štete	43.810,16	165.000,00	23.634,54	14
386 Kapitalne pomoći	619.421,86	3.030.134,00	1.470.989,10	48
4 RASHODI ZA NABAVU NEFINANCIJSKE IMOVINE	9.740.796,38	90.029.630,00	11.565.053,49	13
5 IZDACI ZA FINANCIJSKU IMOVINU I OTPLATE ZAJMOVA	2.003.513,02	11.328.045,00	1.324.601,20	12
UKUPNI RASHODI I IZDACI	88.714.338,90	273.335.869,00	101.086.034,31	37

❖ RASHODI ZA ZAPOSLENE

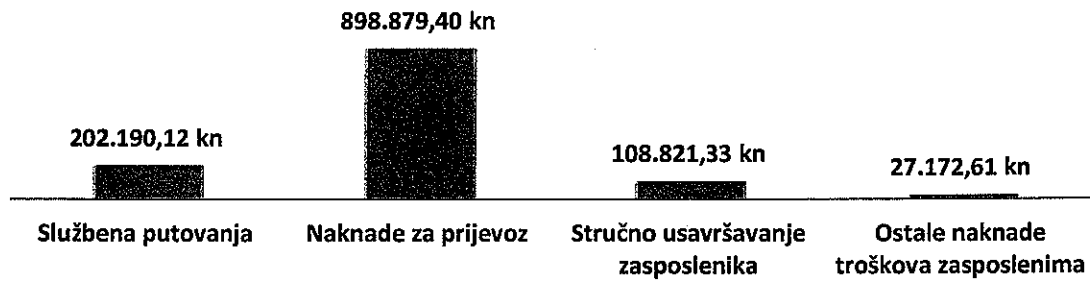
Rashodi za zaposlene planirani su u iznosu 61.533.364,00 kuna, a ostvareno je 30.336.472,53 kuna ili 49% Plana. Najveća stavka rashoda za zaposlene su plaće (bruto) koje su ostvarene u iznosu od 25.411.632,67 kuna dok je planirano 51.295.971,00 kuna. Ostale stavke rashoda za zaposlene su ostali rashodi za zaposlene (nagrade, darovi, otpremnine, naknade za bolest, invalidnost i smrtni slučaj) koji iznose 429.765,02 kuna i doprinosi na plaću 4.495.074,84 kuna. Doprinosi za obvezno zdravstveno osiguranje su najveći doprinos i ostvareni su u iznosu od 3.874.583,79 kuna.



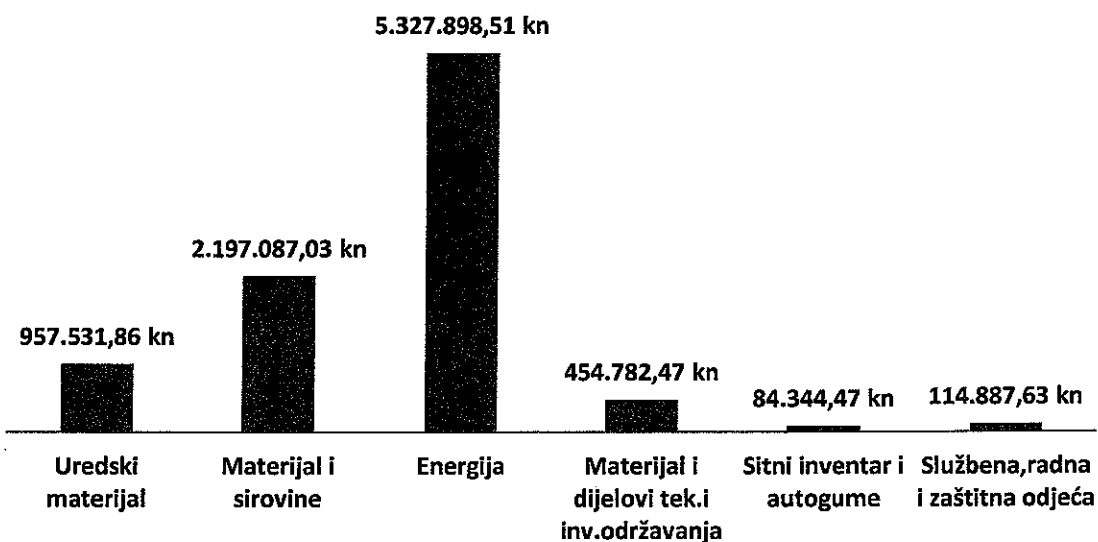
❖ MATERIJALNI RASHODI

Materijalni rashodi u prvom polugodištu 2017. godine ostvareni su u iznosu 40.819.874,86 kuna dok je planirano 75.135.037,00 kuna što znači da je ostvareno 54% Plana. U strukturi materijalnih rashoda najveći udio imaju rashodi za usluge (usluge telefona, tekućeg i investicijskog održavanja, komunalne usluge, zakupnine i najamnine, zdravstvene i veterinarske usluge, intelektualne i računalne usluge) u visini 27.660.574,24 kuna. U rashodima za usluge najveća stavka od 10.169.795,11 kuna su komunalne usluge. Nakon rashoda za usluge po visini idu rashodi za materijal i energiju za koje je planirano 18.845.758,00 kuna a realizirano je 9.136.531,97 kune. U materijalne rashode ubrajamo i naknade troškova zaposlenima koje se sastoje od službenih putovanja, naknada za prijevoz, za rad na terenu i odvojeni život, stručnog usavršavanja zaposlenika i ostalih naknada za zaposlene a ostvareni su u visini od 1.237.063,46 kuna. Ostali nespomenuti rashodi poslovanja iznose 2.488.133,46 kuna a sastoje se od naknada za rad predstavničkih i izvršnih tijela, povjerenstva i slično, premija osiguranja, reprezentacija, članarina i normi, pristojbi i naknada, troškova sudskih postupaka i ostalih nespomenutih rashoda poslovanja.

Naknade troškova zaposlenima I.-VI.2017.



Rashodi za materijal i energiju I.-VI.2017.



Rashodi za usluge

Usluge telefona, pošte i prijevoza 2.797.060,96 kn

- Usluge telefona
- Usluge interneta
- Poštarina
- Ostale usluge za komunikaciju u prijevoz
- Usluge prijevoza

Usluge tekućeg i investicijskog održavanja 9.626.437,05 kn

- Usluge tekućeg i investicijskog održavanja građevinskih objekata
- Usluge tekućeg i investicijskog održavanja postrojenja i opreme
- Usluge tekućeg i investicijskog održavanja prijevoznih sredstava
- Ostale usluge tekućeg i investicijskog održavanja

Usluge promidžbe i informiranja 650.237,67 kn

- Elektronski medij
- Tisak
- Objava službenih akata
- Oglasi i natječaji
- Promidžbeni materijal
- Ostale usluge promidžbe i informiranja

Komunalne usluge 10.169.795,11 kn

- Opskrba vodom
- Iznošenje i odvoz smeća
- Deratizacija i dezinfekcija
- Dimnjačarske i ekološke usluge
- Pričuva
- Ostale usluge
- Prometna jedinica mladeži

Zakupnine i najamnine 1.243.815,63 kn

- Zakupnine za zemljišta
- Najamnine za građevinske objekte
- Najamnine za opremu
- Licence
- Zakupnine i najamnine za prijevozna sredstva
- Ostale zakupnine i najamnine

Zdravstvene i veterinarske usluge 282.105,50 kn

- Obvezni i preventivni pregledi zaposlenika
- Veterinarske usluge
- Laboratorijske usluge
- Ostale i zdravstvene i veterinarske usluge

Intelektualne i osobne usluge 1.348.317,27 kn

- Autorski honorari
- Ugovori o djelu
- Usluge odvjetnika i pravnog savjetnika
- Geodetsko katastarske usluge
- Usluge vještačenja
- Usluge agencija, studentskog servisa
- Ostale intelektualne usluge

Računalne usluge 445.812,92 kn

- Usluge ažuriranja računalnih baza
- Usluge razvoja softvera
- Ostale računalne usluge

Ostale usluge 1.096.992,13 kn

- Grafičke i tiskarske usluge
- Film i izrada fotografija
- Usluge pri registraciji prijevoznih sredstava
- Usluge čišćenja, pranja i slično
- Usluge čuvanja imovine i osoba
- Ostale nespomenute usluge

❖ FINANCIJSKI RASHODI

Financijski rashodi u prvom polugodištu 2017. godine ostvareni su u iznosu od 712.341,01 kuna. Sastoje se od kamata za primljene kredite i zajmove i ostalih financijskih rashoda. Kamate za primljene kredite i zajmove dijelimo na kamate za primljene zajmove od tuzemnih banaka i kamate za primljene zajmove od trgovačkih društava i obrtnika izvan javnog sektora. U prvoj skupini su kamate za gradske kredite kod PBZ i OTP banke za dječji vrtić na Zelenom brijegu, kamate za UniCredit Leasing (kupnja dostavnog vozila – Dječji vrtić Sisak Stari) i kamate za HBOR-ov kredit za infrastrukturne projekte. U drugoj skupini je otplata kamate za Epsilon građenje d.o.o. (izgradnja dječjeg vrtića na Zelenom brijegu). U ostale financijske rashode ubrajamo bankarske usluge (89.314,33 kn), zatezne kamate (21.557,72 kn) i ostale nespomenute financijske rashode (38.899,51 kn).

❖ SUBVENCIJE

U prvom polugodištu 2017. godine planirano je 10.700.000,00 kuna subvencija a ostvareno je 4.756.835,11 kuna, za 2.128.244,23 kn više nego u istom razdoblju prošle godine. Najveći udio u subvencijama su subvencije trgovačkim društvima u javnom sektoru i iznose 4.450.000,00 kuna.

Subvencije trgovačkim društvima u javnom sektoru

Subvencije	Ostvareno I.-VI. 2017.
Subvencije Auto prometu Sisak	4.050.000,00
Subvencije Sisak projektima (za provedbu EU projekata)	400.000,00

Subvencije trgovačkim društvima, poljoprivrednicima i obrtnicima izvan javnog sektora

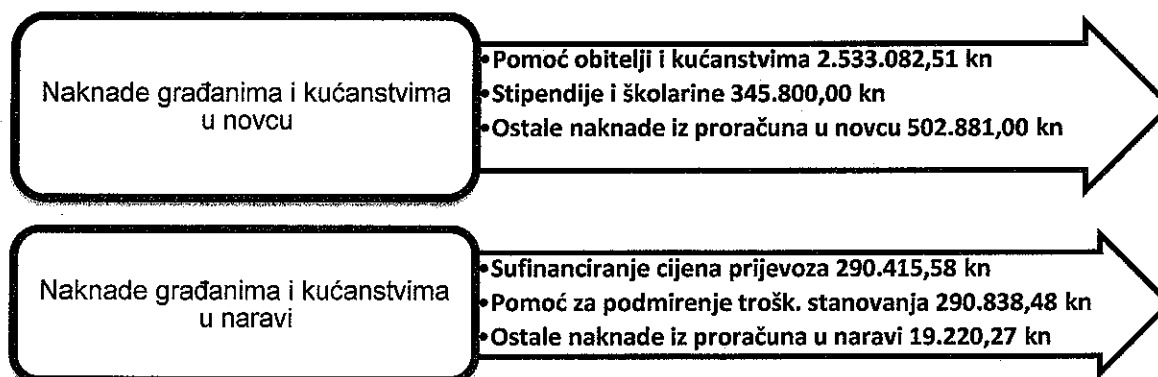
Subvencije	Ostvareno I.-VI. 2017.
Sredstva za poticanje razvoja poljoprivrede i šumarstva	91.089,35
Subvencije kamata poduzetnicima	55.403,41
Subvencije za „Poduzetnički inkubator“	31.940,01
Subvencije za program „Sisački poduzetnik“	128.402,34

❖ POMOĆI DANE U INOZEMSTVO I UNUTAR OPĆEG PRORAČUNA

Pomoći dane u inozemstvo i unutar općeg proračuna sastoje se od tekućih pomoći unutar općeg proračuna. Tekuće pomoći su ostvarene 83% u odnosu na Plan i iznose 50.000,00 kuna koje su uplaćene Općini Sunja.

❖ NAKNADE GRAĐANIMA I KUĆANSTVIMA NA TEMELJU OSIGURANJA I DRUGE NAKNADE

Naknade građanima i kućanstvima sastoje se od naknada građanima i kućanstvima u novcu i naravi. Planirane su u iznosu 8.354.450,00 kuna, a u prvom polugodištu 2017. godine isplaćeno je 3.982.237,84 kuna naknada.



Naknade:

Oslobađanje kom.naknade i kom.doprinosa	262.356,02
Pomoć za podmirenje troškova stanovanja	290.838,48
Sufinanciranje programa za djecu s teškoćama	10.300,00
Naknada troškova smještaja u predškolske ustanove	470.200,00
Potpورا obitelji za novorođeno dijete	328.500,00
Jednokratna pomoć i posmrtna potpora	1.947.094,49
Stipendiranje studenata	345.800,00
Sufinanciranje prijevoza studenata	290.415,58
Aktivnost studenata i mladih	1.000,00
Godišnja grobna naknada za poginule hrv. Branitelje	16.431,25
Naknade građanima i kućanstvima u novcu	711,00
Udžbenici	1.235,02
Naknade za prijevoz učenika s posebnim potrebama	17.356,00

❖ OSTALI RASHODI

Ostali rashodi se sastoje od tekućih donacija, kapitalnih donacija, kazni, penala, naknada štete i kapitalnih pomoći te su realizirani u iznosu od 7.538.618,27 kuna, a planirani u visini od 13.190.040,00 kuna. Tekuće donacije ostvarene su u iznosu 5.893.994,63 kuna što znači da je godišnji plan ostvaren u 60%-nom iznosu. Kapitalne donacije ostvarene su 96% od planiranoga i iznose 150.000,00 kuna. Kazne, penali i naknade štete su ostvarene u iznosu od 23.634,54 kuna u odnosu na planirani iznos od 165.000,00 kuna a kapitalne pomoći su planirane u iznosu 3.030.134,00 kuna, a ostvarene u iznosu 1.470.989,10 kuna.

⇒ TEKUĆE DONACIJE: 5.893.994,63 KN

Tekuće donacije Vatrogasnoj zajednici i DVD	496.664,00
Tekuće donacije političkim strankama	14.227,70
Gorska služba spašavanja	30.000,00
Tekuće donacije u naravi	278.043,75
Tekuće donacije u novcu	30.940,00
Pučka kuhinja	70.000,00
Gradsko društvo Crvenog križa-javne ovlasti i redovna djelatnost	340.900,00
Gradsko društvo Crvenog križa-služba traženja	83.000,00
Tekuća pomoć za program „Dnevni boravak 3+2“	37.111,00
Programi odjela za mlade Gradskog društva Crvenog križa	139.000,00
Ostale aktivnosti	18.000,00
Socijalna samoposluga GDCK	54.520,00
Pomoć i njega u kući za stare i nemoćne	325.800,00
Sklonište za žene i djecu žrtve obiteljskog nasilja	45.500,00
Udruga osoba s invaliditetom	483.000,00
Udruga socijalno-humanitarne djelatnosti	48.000,00
Ostale aktivnosti udruga	5.729,25
Tekuće pomoći udrugama u zdravstvu	74.753,30
Tekuće donacije Zajednici tehničke kulture	117.000,00

Programi udruga civilnog društva	90.000,00
Programi udruga proizašlih iz Domovinskog rata	118.500,00
Ostale tekuće donacije udrugama	20.800,00
Tekuće donacije vjerskim zajednicama	31.000,00
Gradovi i općine-prijatelji djece	352,50
Dječje vijeće Grada Siska	144,13
Ostale tekuće donacije	43.750,00
Tekuće donacije Zajednici športskih udruga Grada Siska	2.106.159,00
Kulturne manifestacije i programi	329.100,00
Ostale tekuće donacije	282.000,00
Kulturni amaterizam	180.000,00

⇒ **KAPITALNE DONACIJE: 150.000,00 KN**

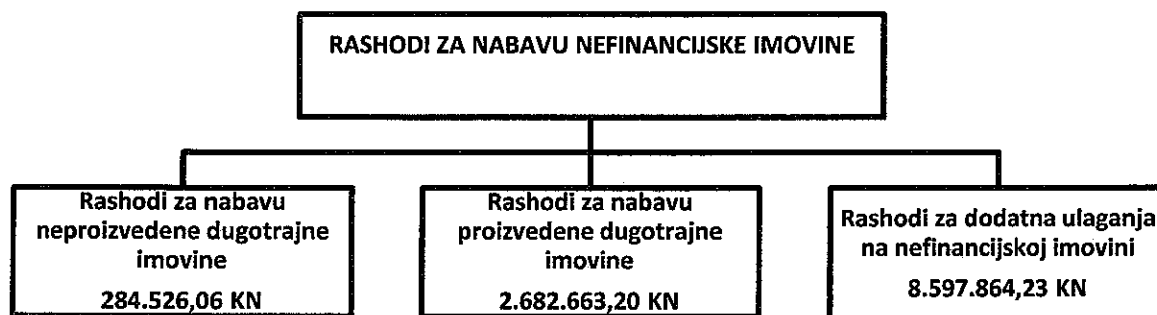
Kapitalne donacije vatrogasne opreme	100.000,00
Kapitalne donacije za izgradnju i uređenje domova DVD-ima	50.000,00

⇒ **KAPITALNE POMOĆI: 1.470.989,10 KN**

Kapitalne pomoći trg.društvima u javnom sektoru (Sisak projekti)	164.567,40
Kapitalne pomoći obrtnicima i malim i srednjim poduzetnicima	1.306.421,70

❖ RASHODI ZA NABAVU NEFINANCIJSKE IMOVINE

Rashodi za nabavu nefinancijske imovine ostvareni su u iznosu od 11.555.053,49 kuna te čine 13% godišnjeg plana.



❖ RASHODI ZA NABAVU NEPROIZVEDENE DUGOTRAJNE IMOVINE

Dijelimo ih na:

- materijalnu imovinu – zemljište 26.859,00 kn
- nematerijalnu imovinu 257.667,06 kn

❖ RASHODI ZA NABAVU PROIZVEDENE DUGOTRAJNE IMOVINE

Dijelimo ih na:

GRAĐEVINSKI OBJEKTI		950.622,56
Poslovni objekti	Uredski objekti	301.500,69
	Zgrade kulturnih institucija	42.220,00
Ceste, željeznice i ostali prometni objekti	Izgradnja dijela Bakranove ul.	12.500,00
	Izgradnja biciklističke staze-faza II. Fistrovićeva	23.750,00
	Skate park	346.376,25
Ostali građevinski objekti		224.275,62

POSTROJENJA I OPREMA		1.033.900,41
Uredska oprema i namještaj		560.941,87
Komunikacijska oprema		17.131,00
Sportska i glazbena oprema	Sportska oprema	7.320,00
	Glazbeni instrumenti i oprema	7.515,63
Uređaji, strojevi i oprema za ostale namjene		440.991,91

PRIJEVOZNA SREDSTVA U CESTOVNOM PROMETU		
Protupožarno vozilo-JVP		99.900,01
Dostavno vozilo-Osnovna škola B-T-G		86.742,25

KNJIGE, UMJETNIČKA DJELA I OSTALE IZLOŽBENE VRIJEDNOSTI		
Knjige		221.867,89
Muzejski izložci		8.447,05

NEMATERIJALNA PROIZVEDENA IMOVINA		
Ulaganje u računalne programe		17.393,65
Ostala nematerijalna proizvedena imovina		263.789,38

❖ RASHODI ZA DODATNA ULAGANJA NA NEFINANCIJSKOJ IMOVINI

- Dodatna ulaganja na građevinskim objektima

Ulaganje u objekte u vlasništvu Grada	171.605,70
Ulaganje u stanove u vlasništvu Grada	109.279,60
Energetska učinkovitost	79.784,05
Zaštita kulturne baštine	336.063,76
Rekonstrukcija i izgradnja bazenskog kompleksa	6.821.766,51
Izgradnja bazena	868.013,33
Holandska kuća	14.375,00
Rješavanje pristup objekata osobama s invaliditet.	81.558,22

- Dodatna ulaganja za ostalu nefinancijsku imovinu
 - ⇒ Dodatno ulaganje na odlagalištu komunalnog otpada „Goričica“
115.418,06 kn

❖ IZDACI ZA FINACIJSKU IMOVINU

Izdaci za financijsku imovinu i otplate zajmova u promatranome periodu iznose 1.324.601,20 kuna, a prošle godine u istome periodu su iznosili 2.003.513,02 kuna.

Izdaci za dane zajmove i depozite

Izdaci za dane zajmove trgovačkim društvima u javnom sektoru

- ✓ *Korisnik jamstva: Autopromet Sisak d.o.o.*
Naziv: Reiffeisen bank Austria
Vrsta zaduženja: jamstvo
Namjena: nabava autobusa
Kraj otplate: 30.09.2017.

U prvom polugodištu 2017. godine isplaćeno: 668.103,62 kune.

Izdaci za otplatu glavnice primljenih kredita i zajmova

Otplata glavnice primljenih kredita i zajmova od kreditnih i ostalih financijskih institucija izvan javnog sektora

- ✓ *Korisnik kredita: Grad Sisak*
Naziv: PBZ i OTP banka Zadar
Vrsta zaduženja: zaduženje
Namjena: Izgradnja, uređenje i opremanje dječjeg vrtića na Zelenom brijegu

U prvom polugodištu 2017. godine isplaćeno: 382.188,77 kn

- ✓ *Korisnik kredita: Dječji vrtić Sisak Stari*
Naziv: UniCredit Leasing Croatia d.o.o.
Vrsta zaduženja: suglasnost
Namjena: kupnja dostavnog vozila

U prvom polugodištu 2017. godine isplaćeno: 8.984,44 kn

Otplata glavnice primljenih zajmova od trgovačkih društava i obrtnika izvan javnog sektora

- ✓ *Korisnik kredita: Grad Sisak*
Naziv: Epsilon građenje d.o.o.
Vrsta zaduženja: zaduženje
Namjena: izgradnja dječjeg vrtića

U prvom polugodištu 2017. godine isplaćeno: 265.324,37 kn


- ⇒ Grad Sisak je 29. lipnja 2017.godine dobio suglasnost za refinanciranje postojećih kredita (PBZ i Epsilon građenje)po nižoj kamatnoj stopi, te će na ovaj način Grad Sisak postići uštedu.

POSEBNI DIO

U posebnom dijelu Proračuna svi planirani i izvršeni rashodi i izdaci raspoređeni su kroz razdjelne na upravne odjele Grada Siska.

Izveštaj o izvršenju proračuna po organizacijskoj klasifikaciji

UPRAVNI ODJELI	PLAN 2017.	OSTVARENJE I-VI 2016.	OSTVARENJE I-VI 2017	INDEKS 4/2
1	2	3	4	5
UPRAVNI ODJEL ZA UPRAVNE,IMOVINSKO PRAVNE I OPĆE POSLOVE	23.569.077,00	11.145.506,30	11.837.565,10	37
UPRAVNI ODJEL ZA PRORAČUN I FINACIJE	29.462.216,00	9.619.268,30	9.875.855,27	34
UPRAVNI ODJEL ZA GOSPODARSTVO I KOMUNALNI SUSTAV	69.547.500,00	22.197.899,41	24.705.645,34	35
UPRAVNI ODJEL ZA OBRAZOVNJE,KULTURU,SPORT,BRANITELJE I CIVILNO DRUŠTVO	98.658.476,00	44.003.518,23	45.412.902,40	46
UPRAVNI ODJEL ZA PROSTORNO UREĐENJE I ZAŠTITU OKOLIŠA	52.098.600,00	1.748.146,66	9.252.572,45	18
UKUPNO	273.335.869,00	88.714.338,90	101.086.034,31	37



PRAVNI TEMELJ:

Članak 109. Zakona o proračunu („Narodne novine“ broj 87/08, 136/12, i 15/15), članak 16. Pravilnika o polugodišnjem i godišnjem izvještaju o izvršenju proračuna („Narodne novine“ broj 24/13), članak 15. Statuta Grada Siska („Službeni glasnik Sisačko – moslavačke županije“ broj 12/09, 16/10, 9/11, 18/12, 4/13 i 6/13 – pročišćeni tekst, 14/14, 09/15 i 10/16) i članak 76. Poslovnika Gradskog vijeća Grada Siska („Službeni glasnik Sisačko – moslavačke županije“ broj 12/09, 20/09, 9/10, 4/13, 6/13 – pročišćeni tekst, 11/13 i 13/13).

POTREBNA FINACIJSKA SREDSTVA ZA PROVEDBU AKTA:

Za provedbu ovog akta osigurana su sredstva u Proračunu Grada Siska.

OBRAZLOŽENJE:

Polugodišnji izvještaj o izvršenju proračuna sastavlja se za razdoblje od 01. siječnja do 30. lipnja tekuće proračunske godine.

Sukladno odredbama članka 109. Zakona o proračunu i članka 16. Pravilnika o polugodišnjem i godišnjem izvještaju o izvršenju proračuna upravno tijelo za financije sastavlja polugodišnji izvještaj kojeg gradonačelnica do 15. rujna podnosi Gradskom vijeću na donošenje.