



**REPUBLIKA HRVATSKA
SISAČKO – MOSLAVAČKA ŽUPANIJA
GRAD SISAK
GRADONAČELNIK**

KLASA: 400-06/26-01/1

URBROJ: 2176/05-01/1-26-1

Sisak, 15. travnja 2026.

**Gradsko vijeće
Grada Siska**

Predmet: Materijali za sjednicu Gradskog vijeća

Sukladno članku 36. Poslovnika Gradskog vijeća Grada Siska („Službeni glasnik Sisačko – moslavačke županije“ br. 12/09, 20/09, 09/10, 04/13, 06/13 – pročišćeni tekst, 11/13, 13/13, 20/17, 13/18, 18/18 - pročišćeni tekst, 4/20 i 8/21), u prilogu dostavljam:

1. Prijedlog Godišnjeg izvještaja o izvršenju Proračuna Grada Siska za 2025. godinu
 - Opći dio proračuna
 - Posebni dio proračuna
 - Obrazloženje godišnjeg izvještaja o izvršenju proračuna
 - Posebni izvještaji u godišnjem izvještaju o izvršenju proračuna.
2. Pravni temelj, potrebna financijska sredstva za provedbu akta te obrazloženje.

S poštovanjem,



GRADONAČELNIK

Domagoj Orlić
Domagoj Orlić

Gradsko vijeće Grada Siska na temelju članka 89. Zakona o proračunu ("Narodne novine" br. 144/21), članka 55. Pravilnika o polugodišnjem i godišnjem izvještaju o izvršenju proračuna i financijskog plana ("Narodne novine" br. 85/23) i članka 15. Statuta Grada Siska ("Službeni glasnik Sisačko - moslavačke županije" br. 12/09, 16/10, 9/11, 18/12, 4/13, 6/13-pročišćeni tekst, 14/14, 9/15, 10/16, 6/18 i 18/18-pročišćeni tekst, 4/20, 8/21 i "Službeni glasnik Grada Siska" br. 4/23) donosi

PRIJEDLOG

Godišnji izvještaj o izvršenju proračuna Grada Siska za 2025. godinu

Članak 1.

1. OPĆI DIO GODIŠNJEG IZVJEŠTAJA O IZVRŠENJU PRORAČUNA

Za razdoblje od 01.01.2025. do 31.12.2025.

1.1. Sažetak Računa prihoda i rashoda i Računa financiranja

Račun / opis	Izvršenje 2024.	Izvorni plan 2025.	Tekući plan 2025.	Izvršenje 2025.	Indeks 4/1	Indeks 4/3
	1	2	3	4	5	6
A. RAČUN PRIHODA I RASHODA						
6 Prihodi poslovanja	77.177.504,90	112.722.372,00	112.722.372,00	93.244.786,51	120,82%	82,72%
7 Prihodi od prodaje nefinancijske imovine	2.746.714,17	230.813,00	230.813,00	225.887,96	8,22%	97,87%
UKUPNI PRIHODI	79.924.219,07	112.953.185,00	112.953.185,00	93.470.674,47	116,95%	82,75%
3 Rashodi poslovanja	48.117.832,23	58.027.708,00	58.112.026,00	54.742.655,33	113,77%	94,20%
4 Rashodi za nabavu nefinancijske imovine	33.615.888,92	54.924.237,00	54.839.919,00	45.629.813,79	135,74%	83,21%
UKUPNI RASHODI	81.733.721,15	112.951.945,00	112.951.945,00	100.372.469,12	122,80%	88,86%
VIŠAK / MANJAK	-1.809.502,08	1.240,00	1.240,00	-6.901.794,65	381,42%	-556596,34%
B. RAČUN ZADUŽIVANJA / FINANCIRANJA						
8 Primici od financijske imovine i zaduživanja	4.032.000,00	10.285.416,00	10.285.416,00	10.164.017,00	252,08%	98,82%
5 Izdaci za financijsku imovinu i otplate zajmova	1.151.852,99	8.622.923,00	8.622.923,00	8.837.979,57	767,28%	102,49%
NETO ZADUŽIVANJE	2.880.147,01	1.662.493,00	1.662.493,00	1.326.037,43	46,04%	79,76%
UKUPNI DONOS VIŠKA / MANJKA IZ PRETHODNE(IH) GODINA	0,00	0,00	0,00	0,00		
VIŠAK / MANJAK IZ PRETHODNE(IH) GODINE KOJI ĆE SE POKRITI / RASPOREDITI	-2.729.569,79	-1.663.733,00	-1.663.733,00	-1.111.032,69	40,70%	66,77%
VIŠAK / MANJAK + NETO ZADUŽIVANJE / FINANCIRANJE + KORISTENO U PRETHODNIM GODINAMA						
REZULTAT GODINE	-1.658.924,86	0,00	0,00	-6.686.790,12	403,08%	0,00%

1.2. Račun prihoda i rashoda
Za razdoblje od 01.01.2025. do 31.12.2025.

1.2.1. Izvještaj o prihodima i rashodima prema ekonomskoj klasifikaciji

Račun / opis	Izvršenje 2024.	Izvorni plan 2025.	Tekući plan 2025.	Izvršenje 2025.	Indeks 4/1	Indeks 4/3
	1	2	3	4	5	6
A. RAČUN PRIHODA I RASHODA						
6 Prihodi poslovanja	77.177.504,90	112.722.372,00	112.722.372,00	93.244.786,51	120,82%	82,72%
61 Prihodi od poreza	25.747.232,12	28.960.985,00	28.960.985,00	26.659.769,27	103,54%	92,05%
611 Porez na dohodak	24.473.593,32			25.557.922,06	104,43%	
6111 Porez na dohodak od nesamostalnog rada	22.820.865,13			25.218.350,52	110,51%	
6112 Porez na dohodak od samostalnih djelatnosti	1.580.836,33			1.628.899,60	103,04%	
6113 Porez na dohodak od imovine i imovinskih prava	626.045,94			579.563,72	92,58%	
6114 Porez na dohodak od kapitala	821.190,54			797.149,48	97,07%	
6115 Porez na dohodak po godišnjoj prijavi	901.301,24			696.178,03	77,24%	
6116 Porez na dohodak utvrđen u postupku nadzora za prethodne godine	24.320,45			-12.214,20	-50,22%	
6117 Povrat poreza na dohodak po godišnjoj prijavi	-2.300.966,31			-3.350.005,09	145,59%	
613 Porezi na imovinu	1.083.128,41			903.508,97	83,42%	
6131 Stalni porezi na nepokretnu imovinu (zemlju, zgrade, kuće i ostalo)	5.536,28			633,99	11,45%	
6134 Povremeni porezi na imovinu	1.077.592,13			902.874,98	83,79%	
614 Porezi na robu i usluge	190.510,39			198.338,24	104,11%	
6142 Porez na promet	190.500,53			198.161,52	104,02%	
6145 Porezi na korištenje dobara ili izvođenje aktivnosti	9,86			176,72	1792,29%	
63 Pomoći iz inozemstva i od subjekata unutar općeg proračuna	37.185.206,12	70.439.367,00	70.439.367,00	55.086.415,20	148,14%	78,20%
633 Pomoći proračunu i izvanproračunskim korisnicima iz drugih proračuna	6.686.944,65			6.767.339,91	101,20%	
6331 Tekuće pomoći proračunu i izvanproračunskim korisnicima iz drugih proračuna	2.556.336,92			2.556.336,92	100,00%	
6332 Kapitalne pomoći proračunu i izvanproračunskim korisnicima iz drugih proračuna	4.130.607,73			4.211.002,99	102,00%	
634 Pomoći od izvanproračunskih korisnika	936.217,84			3.012.808,56	321,81%	
6341 Tekuće pomoći od izvanproračunskih korisnika	378.880,55			505.838,14	133,51%	
6342 Kapitalne pomoći od izvanproračunskih korisnika	557.337,29			2.506.970,42	449,81%	
635 Pomoći izravnjanja za decentralizirane funkcije i fiskalnog izravnjanja	1.165.695,79			3.022.617,64	259,30%	
6351 Tekuće pomoći izravnjanja za decentralizirane funkcije	1.006.428,79			1.038.936,92	103,23%	
6352 Kapitalne pomoći izravnjanja za decentralizirane funkcije	159.267,00			195.587,00	122,80%	
6353 Pomoći fiskalnog izravnjanja				1.788.093,72	0,00%	
636 Pomoći proračunskim korisnicima iz proračuna koji im nije nadležan	18.729.725,64			18.711.896,21	99,90%	
6361 Tekuće pomoći proračunskim korisnicima iz proračuna koji im nije nadležan	13.030.827,74			14.056.788,46	107,87%	
6362 Kapitalne pomoći proračunskim korisnicima iz proračuna koji im nije nadležan	5.698.897,90			4.655.107,75	81,68%	
638 Pomoći temeljem prijenosa EU sredstava	9.666.622,20			23.571.752,88	243,85%	
6381 Tekuće pomoći temeljem prijenosa EU sredstava	545.720,94			425.283,77	77,93%	
6382 Kapitalne pomoći temeljem prijenosa EU sredstava	9.120.901,26			23.146.469,11	253,77%	
64 Prihodi od imovine	2.096.597,41	1.933.431,00	1.933.431,00	1.332.307,90	63,55%	68,91%
641 Prihodi od financijske imovine	131.852,63			102.426,87	77,68%	
6413 Kamate na oročena sredstva i depozite po viđenju	46.272,76			32.014,06	69,19%	
6414 Prihodi od zateznih kamata	85.544,67			70.374,41	82,27%	
6416 Prihodi od dividendi	35,20			38,40	109,09%	
642 Prihodi od nefinancijske imovine	1.964.744,78			1.229.881,03	62,60%	
6421 Naknade za koncesije	29.977,95			29.369,85	97,97%	
6422 Prihodi od zakupa i iznajmljivanja imovine	815.990,09			691.999,25	84,80%	
6423 Naknada za korištenje nefinancijske imovine	1.082.537,85			504.492,36	46,60%	

6425 Prihodi od prodaje kratkotrajne nefinancijske imovine, sitnog inventara i autoguma	18.561,66			3.618,85	19,50%	
6429 Ostali prihodi od nefinancijske imovine	17.677,23			400,72	2,27%	
65 Prihodi od upravnih i administrativnih pristojbi, pristojbi po posebnim propisima i naknada	11.181.000,46	10.211.425,00	10.211.425,00	9.318.357,04	83,34%	91,25%
651 Upravne i administrativne pristojbe	51.840,26			54.348,08	104,84%	
6512 Županijske, gradske i općinske pristojbe i naknade	44.497,93			43.079,13	96,81%	
6513 Ostale upravne pristojbe i naknade	1.371,19			7.950,08	579,79%	
6514 Ostale pristojbe i naknade	5.971,14			3.318,87	55,58%	
652 Prihodi po posebnim propisima	1.925.449,97			728.838,77	37,85%	
6522 Prihodi vodnog gospodarstva	3.923,93			599,55	15,28%	
6524 Doprinosi za šume	102.851,18			161.396,94	156,92%	
6526 Ostali nespomenuti prihodi	1.818.674,86			566.842,28	31,17%	
653 Komunalni doprinosi i naknade	9.203.710,23			8.535.170,19	92,74%	
6531 Komunalni doprinosi	1.013.085,67			116.151,27	11,47%	
6532 Komunalne naknade	8.190.624,56			8.419.018,92	102,79%	
66 Prihodi od prodaje proizvoda i robe te pruženih usluga, prihodi od donacija te povrati po protestira	709.009,57	1.032.064,00	1.032.064,00	731.666,49	103,20%	70,89%
661 Prihodi od prodaje proizvoda i robe te pruženih usluga	673.639,59			708.134,39	105,12%	
6614 Prihodi od prodaje proizvoda i robe	10.258,24			13.717,86	133,73%	
6615 Prihodi od pruženih usluga	663.381,35			694.416,53	104,68%	
663 Donacije od pravnih i fizičkih osoba izvan općeg proračuna te povrat donacija i kapitalnih pomoći po	35.369,98			23.532,10	66,53%	
6631 Tekuće donacije	16.830,61			11.763,54	69,89%	
6632 Kapitalne donacije	18.539,37			11.768,56	63,48%	
68 Kazne, upravne mjere i ostali prihodi	258.459,22	145.100,00	145.100,00	116.270,61	44,99%	80,13%
681 Kazne i upravne mjere	67.184,55			69.975,85	104,15%	
6815 Kazne za prometne i ostale prekršaje u nadležnosti MUP-a	34.057,96			28.703,95	84,28%	
6819 Ostale kazne	33.126,59			41.271,90	124,59%	
683 Ostali prihodi	191.274,67			46.294,76	24,20%	
6831 Ostali prihodi	191.274,67			46.294,76	24,20%	
7 Prihodi od prodaje nefinancijske imovine	2.746.714,17	230.813,00	230.813,00	225.887,96	8,22%	97,87%
71 Prihodi od prodaje neproizvedene dugotrajne imovine	2.479.602,66	12.714,00	12.714,00	8.160,00	0,33%	64,18%
711 Prihodi od prodaje materijalne imovine - prirodnih bogatstava	2.479.602,66			8.160,00	0,33%	
7111 Zemljište	2.479.602,66			8.160,00	0,33%	
72 Prihodi od prodaje proizvedene dugotrajne imovine	267.111,51	218.099,00	218.099,00	217.727,96	81,51%	99,83%
721 Prihodi od prodaje građevinskih objekata	263.583,17			214.091,22	81,22%	
7211 Stambeni objekti	142.599,17			203.365,31	142,61%	
7212 Poslovni objekti	120.984,00			10.725,91	8,87%	
722 Prihodi od prodaje postrojenja i opreme				703,49	0,00%	
7227 Uredaji, strojevi i oprema za ostale namjene				703,49	0,00%	
723 Prihodi od prodaje prijevoznih sredstava	773,00			1.030,00	133,25%	
7231 Prijevozna sredstva u cestovnom prometu	773,00			1.030,00	133,25%	
724 Prihodi od prodaje knjiga, umjetničkih djela i ostalih izložbenih vrijednosti	2.755,34			1.903,25	69,07%	
7241 Knjige	2.755,34			1.903,25	69,07%	
3 Rashodi poslovanja	48.117.832,23	58.027.708,00	58.112.026,00	54.742.655,33	113,77%	94,20%
31 Rashodi za zaposlene	25.934.048,44	32.327.068,00	32.300.344,00	30.842.043,29	118,92%	95,49%
311 Plaće (Bruto)	21.523.894,06			25.650.308,09	119,17%	
3111 Plaće za redovan rad	21.187.435,07			25.235.480,16	119,11%	
3112 Plaće u naravi				64,21	0,00%	
3113 Plaće za prekovremeni rad	96.400,49			129.085,46	133,91%	
3114 Plaće za posebne uvjete rada	240.058,50			285.678,26	119,00%	
312 Ostali rashodi za zaposlene	897.494,14			990.149,72	110,32%	
3121 Ostali rashodi za zaposlene	897.494,14			990.149,72	110,32%	
313 Doprinosi na plaće	3.512.660,24			4.201.585,48	119,61%	
3131 Doprinosi za mirovinsko osiguranje za staž s povećanim trajanjem	102.339,06			117.717,11	115,03%	
3132 Doprinosi za obvezno zdravstveno osiguranje	3.410.321,18			4.083.868,37	119,75%	

32 Materijalni rashodi	15.568.629,82	17.715.245,00	17.825.385,00	16.186.567,30	103,97%	90,81%
321 Naknade troškova zaposlenima	765.249,83			820.154,07	107,17%	
3211 Službena putovanja	87.591,80			78.149,27	89,22%	
3212 Naknade za prijevoz, za rad na terenu i odvojeni život	638.736,82			697.265,83	109,16%	
3213 Stručno usavršavanje zaposlenika	31.372,48			38.356,21	122,26%	
3214 Ostale naknade troškova zaposlenima	7.548,73			6.382,76	84,55%	
322 Rashodi za materijal i energiju	3.354.177,27			3.473.225,48	103,55%	
3221 Uredski materijal i ostali materijalni rashodi	475.167,04			398.566,38	83,88%	
3222 Materijal i sirovine	1.122.993,43			1.165.731,26	103,81%	
3223 Energija	1.451.395,07			1.660.396,41	114,40%	
3224 Materijal i dijelovi za tekuće i investicijsko održavanje	158.224,37			124.927,40	78,96%	
3225 Sitni inventar i autogume	99.067,60			51.225,14	51,71%	
3227 Službena, radna i zaštitna odjeća i obuća	47.329,76			72.378,89	152,92%	
323 Rashodi za usluge	10.890.754,06			10.884.682,91	99,94%	
3231 Usluge telefona, interneta, pošte i prijevoza	1.270.471,18			1.234.892,50	97,20%	
3232 Usluge tekućeg i investicijskog održavanja	2.948.746,64			3.246.246,88	110,09%	
3233 Usluge promidžbe i informiranja	239.916,28			265.084,39	110,49%	
3234 Komunalne usluge	3.357.163,83			3.483.948,11	103,78%	
3235 Zakupnine i najamnine	395.512,51			334.038,79	84,46%	
3236 Zdravstvene i veterinarske usluge	215.710,98			219.040,78	101,54%	
3237 Intelektualne i osobne usluge	976.847,48			1.036.369,49	106,09%	
3238 Računalne usluge	179.570,76			200.833,24	111,84%	
3239 Ostale usluge	1.306.814,40			864.228,73	66,13%	
324 Naknade troškova osobama izvan radnog odnosa	2.251,51			2.981,90	132,44%	
3241 Naknade troškova osobama izvan radnog odnosa	2.251,51			2.981,90	132,44%	
329 Ostali nespomenuti rashodi poslovanja	556.197,15			1.005.522,94	180,79%	
3291 Naknade za rad predstavničkih i izvršnih tijela, povjerenstava i slično	130.285,35			209.249,22	160,61%	
3292 Premije osiguranja	100.136,00			104.917,76	104,78%	
3293 Reprezentacija	47.534,74			61.722,04	129,85%	
3294 Članarine i norme	20.584,86			26.618,79	129,31%	
3295 Pristojbe i naknade	45.403,08			43.089,15	94,90%	
3296 Troškovi sudskih postupaka	14.917,04			189.114,65	1267,78%	
3299 Ostali nespomenuti rashodi poslovanja	197.336,08			370.811,33	187,91%	
34 Financijski rashodi	264.237,57	203.357,00	241.252,00	239.523,10	90,65%	99,28%
342 Kamate za primljene kredite i zajmove	207.119,03			196.912,18	95,07%	
3423 Kamate za primljene kredite i zajmove od kreditnih i ostalih financijskih institucija izvan javnog s	206.445,69			195.050,89	94,48%	
3427 Kamate za primljene zajmove od trgovačkih društava i obrtnika izvan javnog sektora				1.861,29	0,00%	
3428 Kamate za primljene zajmove od drugih razina vlasti	673,34				0,00%	
343 Ostali financijski rashodi	57.118,54			42.610,92	74,60%	
3431 Bankarske usluge i usluge platnog prometa	51.627,48			39.925,51	77,33%	
3433 Zatezne kamate	5.487,43			1.385,44	25,25%	
3434 Ostali nespomenuti financijski rashodi	3,63			1.299,97	35811,85%	
35 Subvencije	1.979.390,74	2.024.650,00	2.025.784,00	2.009.116,52	101,50%	99,18%
351 Subvencije kreditnim i ostalim financijskim institucijama i trgovačkim društvima u javnom sektoru	1.882.129,00			1.920.000,00	102,01%	
3512 Subvencije trgovačkim društvima u javnom sektoru	1.882.129,00			1.920.000,00	102,01%	
352 Subvencije kreditnim i financijskim institucijama, trgovačkim društvima, zadrugama, poljoprivrednicima	97.261,74			89.116,52	91,63%	
3523 Subvencije poljoprivrednicima i obrtnicima	97.261,74			89.116,52	91,63%	
36 Pomoći dane u inozemstvo i unutar općeg proračuna	6.636,00	7.936,00	7.936,00	7.936,00	119,59%	100,00%
363 Pomoći drugom proračunu i izvanproračunskim korisnicima	6.636,00			7.936,00	119,59%	
3631 Tekuće pomoći drugom proračunu i izvanproračunskim korisnicima	6.636,00			7.936,00	119,59%	
37 Naknade građanima i kućanstvima na temelju osiguranja i druge naknade	1.790.966,02	2.661.265,00	2.641.254,00	2.513.970,83	140,37%	95,18%
372 Ostale naknade građanima i kućanstvima iz proračuna	1.790.966,02			2.513.970,83	140,37%	
3721 Naknade građanima i kućanstvima u novcu	1.259.024,61			1.987.021,91	157,82%	

3722 Naknade građanima i kućanstvima u naravi	531.941,41			526.948,92	99,06%	
38 Rashodi za donacije, kazne, naknade šteta i kapitalne pomoći	2.573.923,64	3.088.187,00	3.070.071,00	2.943.498,29	114,36%	95,88%
381 Tekuće donacije	2.466.212,39			2.753.619,01	111,65%	
3811 Tekuće donacije u novcu	2.443.738,16			2.746.080,47	112,37%	
3812 Tekuće donacije u naravi	22.474,23			7.538,54	33,54%	
382 Kapitalne donacije				133.894,94	0,00%	
3821 Kapitalne donacije neprofitnim organizacijama				133.191,45	0,00%	
3822 Kapitalne donacije građanima i kućanstvima				703,49	0,00%	
383 Kazne, penali i naknade štete	107.711,25			55.984,34	51,98%	
3831 Naknade šteta pravnim i fizičkim osobama	29.085,97			2.361,35	8,12%	
3834 Ugovorene kazne i ostale naknade šteta	78.625,28			53.116,63	67,56%	
3835 Ostale kazne				506,36	0,00%	
4 Rashodi za nabavu nefinancijske imovine	33.615.888,92	54.924.237,00	54.839.919,00	45.629.813,79	135,74%	83,21%
41 Rashodi za nabavu neproizvedene dugotrajne imovine	173.455,04	178.394,00	178.394,00	163.400,38	94,20%	91,60%
412 Nematerijalna imovina	173.455,04			163.400,38	94,20%	
4124 Ostala prava	123.892,24			41.586,00	33,57%	
4126 Ostala nematerijalna imovina	49.562,80			121.814,38	245,78%	
42 Rashodi za nabavu proizvedene dugotrajne imovine	13.296.227,58	28.101.575,00	28.066.130,00	25.439.747,07	191,33%	90,64%
421 Građevinski objekti	10.920.548,35			18.454.938,69	168,99%	
4211 Stambeni objekti	79.910,12				0,00%	
4212 Poslovni objekti	5.823.636,60			14.660.219,11	251,74%	
4213 Ceste, željeznice i ostali prometni objekti	4.593.033,15			2.324.946,98	50,62%	
4214 Ostali građevinski objekti	423.968,48			1.469.772,60	346,67%	
422 Postrojenja i oprema	1.963.861,61			6.664.072,75	339,34%	
4221 Uredska oprema i namještaj	734.821,21			2.556.233,62	347,87%	
4222 Komunikacijska oprema	189.821,25			3.440.660,72	1812,58%	
4223 Oprema za održavanje i zaštitu	38.247,71			27.918,41	72,99%	
4226 Sportska i glazbena oprema	35.212,59			68.966,33	195,86%	
4227 Uređaji, strojevi i oprema za ostale namjene	965.758,85			570.293,67	59,05%	
423 Prijevozna sredstva	95.783,98			31.569,23	32,96%	
4231 Prijevozna sredstva u cestovnom prometu	95.783,98			31.569,23	32,96%	
424 Knjige, umjetnička djela i ostale izložbene vrijednosti	276.930,98			255.496,41	92,26%	
4241 Knjige	212.074,48			183.279,08	86,42%	
4242 Umjetnička djela (izložena u galerijama, muzejima i slično)	12.487,50			12.896,33	103,27%	
4243 Muzejski izložci i predmeti prirodnih rijetkosti	52.369,00			59.321,00	113,28%	
426 Nematerijalna proizvedena imovina	39.102,66			33.669,99	86,11%	
4262 Ulaganja u računalne programe	27.624,17			5.736,40	20,77%	
4263 Umjetnička, literarna i znanstvena djela	11.478,49			27.933,59	243,36%	
45 Rashodi za dodatna ulaganja na nefinancijskoj imovini	20.146.206,30	26.644.268,00	26.595.395,00	20.026.666,34	99,41%	75,30%
451 Dodatna ulaganja na građevinskim objektima	18.811.275,22			19.454.453,16	103,42%	
4511 Dodatna ulaganja na građevinskim objektima	18.811.275,22			19.454.453,16	103,42%	
454 Dodatna ulaganja za ostalu nefinancijsku imovinu	1.334.931,08			572.213,18	42,86%	
4541 Dodatna ulaganja za ostalu nefinancijsku imovinu	1.334.931,08			572.213,18	42,86%	

1.2.2. Izvještaj o prihodima i rashodima prema izvorima financiranja

Za razdoblje od 01.01.2025. do 31.12.2025.

Račun / opis	Izvršenje 2024.	Izvorni plan 2025.	Tekući plan 2025.	Izvršenje 2025.	Indeks 4/1	Indeks 4/3
PRIHODI I RASHODI PREMA IZVORIMA FINANCIRANJA	1	2	3	4	5	6
Izvor 1. OPĆI PRIHODI I PRIMICI	31.029.603,57	36.485.884,00	36.485.884,00	32.455.237,62	104,59%	88,95%
Izvor 1.0. OPĆI PRIHODI I PRIMICI	28.940.957,10	34.289.274,00	34.289.274,00	30.256.898,90	104,55%	88,24%
Izvor 1.1. OPĆI PRIHODI I PRIMICI - DEC - OŠ	1.215.269,88	1.275.870,00	1.275.870,00	1.275.983,50	105,00%	100,01%
Izvor 1.2. OPĆI PRIHODI I PRIMICI - DEC - JVP	873.376,59	920.740,00	920.740,00	922.355,22	105,61%	100,18%
Izvor 3. VLASTITI PRIHODI	660.976,80	769.182,00	769.182,00	522.458,07	79,04%	67,92%
Izvor 3.1. VLASTITI PRIHODI - PRORAČUNSKI KORISNICI	660.976,80	769.182,00	769.182,00	522.458,07	79,04%	67,92%
Izvor 4. PRIHODI ZA POSEBNE NAMJENE	11.206.972,17	10.160.487,00	10.160.487,00	9.290.996,91	82,90%	91,44%
Izvor 4.0. PRIHODI ZA POSEBNE NAMJENE - PRORAČUNSKI KORISNICI	1.428.741,16	548.249,00	548.249,00	421.211,18	29,48%	76,83%
Izvor 4.1. Prihodi od spomeničke rente	2.435,84	2.215,00	2.215,00	2.660,72	109,23%	120,12%
Izvor 4.2. Prihodi od komunalnog doprinosa	1.013.085,67	176.591,00	176.591,00	116.151,27	11,47%	65,77%
Izvor 4.3. Prihodi od komunalne naknade	8.190.624,56	9.126.913,00	9.126.913,00	8.419.018,92	102,79%	92,24%
Izvor 4.4. Prihodi od šumskog doprinosa	102.851,18	161.397,00	161.397,00	161.396,94	156,92%	100,00%
Izvor 4.7. Prihodi od vodnog doprinosa	3.923,93	700,00	700,00	599,55	15,28%	85,65%
Izvor 4.8. Ostali prihodi za posebne namjene	162.771,76	140.047,00	140.047,00	165.583,33	101,73%	118,23%
Izvor 4.9. Prihodi od naknade za deponiranje	302.538,07	4.375,00	4.375,00	4.375,00	1,45%	100,00%
Izvor 5. POMOĆI	34.226.020,72	65.241.708,00	65.241.708,00	50.948.942,96	148,86%	78,09%
Izvor 5.0. Prihodi od kapitalnih pomoći iz općinskog proračuna - PK	1.400,00	1.400,00	1.400,00	1.400,00	100,00%	100,00%
Izvor 5.1. Tekuća pomoć ŽUC-A	348.682,55	310.000,00	310.000,00	353.449,70	101,37%	114,02%
Izvor 5.2. Pomoći od institucija i tijela EU	9.352.528,55	28.614.247,00	28.614.247,00	23.571.752,88	252,04%	82,38%
Izvor 5.3. Prihodi od tekućih pomoći iz državnog proračuna	14.061.141,08	21.775.833,00	21.775.833,00	19.154.572,25	136,22%	87,96%
Izvor 5.4. Prihodi od tekućih pomoći iz županijskog proračuna	7.372,86	143.398,00	143.398,00	111.102,74	1506,92%	77,48%
Izvor 5.5. Prihodi od tekućih pomoći iz općinskog proračuna - PK	39.254,76	45.429,00	45.429,00	40.780,00	103,89%	89,77%
Izvor 5.6. Prihodi od kapitalnih pomoći iz državnog proračuna	9.828.105,63	11.974.430,00	11.974.430,00	5.056.526,53	51,45%	42,23%
Izvor 5.8. Prihodi od kapitalnih pomoći od izvanproračunskih fondova	557.337,29	2.233.432,00	2.233.432,00	2.506.970,42	449,81%	112,25%
Izvor 5.9. Prihod od tekućih pomoći od izvanproračunskih fondova	30.198,00	143.539,00	143.539,00	152.388,44	504,63%	106,17%
Izvor 6. DONACIJE	35.369,98	65.218,00	65.218,00	23.532,10	66,53%	36,08%
Izvor 6.0. DONACIJE	5.000,00	5.000,00	5.000,00	5.000,00	100,00%	100,00%
Izvor 6.1. DONACIJE - PRORAČUNSKI KORISNICI	30.369,98	60.218,00	60.218,00	18.532,10	61,02%	30,78%
Izvor 7. PRIHODI OD PRODAJE ILI ZAMJENE NEF. IM. I NAK. S NASL. OSIG.		230.706,00	230.706,00	229.506,81	0,00%	99,48%
Izvor 7.3. PRIHODI OD PRODAJE NEFINANCIJSKE IMOVINE		222.000,00	222.000,00	222.080,82	0,00%	100,04%
Izvor 7.4. PRIHODI OD PRODAJE NEFINANCIJSKE IMOVINE - PK		8.706,00	8.706,00	7.425,99	0,00%	85,30%
Izvor 8. NAMJENSKI PRIMICI	2.765.275,83				0,00%	0,00%
Izvor 8.0. PRIHODI OD PRODAJE NEFINANCIJSKE IMOVINE	2.742.660,22				0,00%	0,00%
Izvor 8.1. NAMJENSKI PRIMICI OD ZADUŽIVANJA	22.615,61				0,00%	0,00%

Izvor 1. OPĆI PRIHODI I PRIMICI	31.256.540,07	31.973.817,00	31.973.817,00	29.864.849,28	95,55%	93,40%
Izvor 1.0. OPĆI PRIHODI I PRIMICI	29.163.985,40	29.777.207,00	29.777.207,00	27.668.246,48	94,87%	92,92%
Izvor 1.1. OPĆI PRIHODI I PRIMICI - DEC - OŠ	1.228.938,00	1.275.870,00	1.275.870,00	1.275.870,00	103,82%	100,00%
Izvor 1.2. OPĆI PRIHODI I PRIMICI - DEC - JVP	863.616,67	920.740,00	920.740,00	920.732,80	106,61%	100,00%
Izvor 3. VLASTITI PRIHODI	863.542,09	870.702,00	870.702,00	759.181,74	87,91%	87,19%
Izvor 3.1. VLASTITI PRIHODI - PRORAČUNSKI KORISNICI	863.542,09	870.702,00	870.702,00	759.181,74	87,91%	87,19%
Izvor 4. PRIHODI ZA POSEBNE NAMJENE	11.072.163,04	10.837.567,00	10.837.567,00	10.485.494,78	94,70%	96,75%

Izvor 4.0. PRIHODI ZA POSEBNE NAMJENE - PRORAČUNSKI KORISNICI	1.339.397,03	838.039,00	838.039,00	440.673,63	32,90%	52,58%
Izvor 4.1. Prihodi od spomeničke rente	2.199,41	2.451,00	2.451,00	2.451,00	111,44%	100,00%
Izvor 4.2. Prihodi od komunalnog doprinosa	702.353,83	487.323,00	487.323,00	495.543,71	70,55%	101,69%
Izvor 4.3. Prihodi od komunalne naknade	8.473.969,60	9.126.913,00	9.126.913,00	9.134.149,69	107,79%	100,08%
Izvor 4.4. Prihodi od šumskog doprinosa	102.851,18	161.397,00	161.397,00	161.396,94	156,92%	100,00%
Izvor 4.7. Prihodi od vodnog doprinosa	2.255,13	2.368,00	2.368,00		0,00%	0,00%
Izvor 4.8. Ostali prihodi za posebne namjene	146.598,79	214.701,00	214.701,00	246.904,81	168,42%	115,00%
Izvor 4.9. Prihodi od naknade za deponiranje	302.538,07	4.375,00	4.375,00	4.375,00	1,45%	100,00%
Izvor 5. POMOĆI	35.091.565,48	62.291.390,00	62.291.390,00	52.466.798,15	149,51%	84,23%
Izvor 5.0. Prihodi od kapitalnih pomoći iz općinskog proračuna - PK	1.400,00	1.400,00	1.400,00	1.400,00	100,00%	100,00%
Izvor 5.1. Tekuća pomoć ŽUC-A	700.275,38	310.000,00	310.000,00	353.449,70	50,47%	114,02%
Izvor 5.2. Pomoći od institucija i tijela EU	12.741.797,55	22.350.766,00	22.350.766,00	19.076.498,76	149,72%	85,35%
Izvor 5.3. Prihodi od tekućih pomoći iz državnog proračuna	13.997.578,06	21.907.837,00	21.907.837,00	20.978.281,22	149,87%	95,76%
Izvor 5.4. Prihodi od tekućih pomoći iz županijskog proračuna	6.041,73	143.270,00	143.270,00	87.899,32	1454,87%	61,35%
Izvor 5.5. Prihodi od tekućih pomoći iz općinskog proračuna - PK	39.254,76	45.429,00	45.429,00	42.211,04	107,53%	92,92%
Izvor 5.6. Prihodi od kapitalnih pomoći iz državnog proračuna	6.758.233,66	15.155.717,00	15.155.717,00	9.290.830,48	137,47%	61,30%
Izvor 5.8. Prihodi od kapitalnih pomoći od izvanproračunskih fondova	808.500,00	2.233.432,00	2.233.432,00	2.524.059,52	312,19%	113,01%
Izvor 5.9. Prihod od tekućih pomoći od izvanproračunskih fondova	38.484,34	143.539,00	143.539,00	112.168,11	291,46%	78,14%
Izvor 6. DONACIJE	44.513,35	86.453,00	86.453,00	31.215,46	70,13%	36,11%
Izvor 6.0. DONACIJE	11.340,00	5.000,00	5.000,00	5.000,00	44,09%	100,00%
Izvor 6.1. DONACIJE - PRORAČUNSKI KORISNICI	33.173,35	81.453,00	81.453,00	26.215,46	79,03%	32,18%
Izvor 7. PRIHODI OD PRODAJE ILI ZAMJENE NEF. IM. I NAK. S NASL. OSIG.	32.000,00	236.733,00	236.733,00	230.912,71	721,60%	97,54%
Izvor 7.2. PRIMICI OD ZADUŽIVANJA - PRORAČUNSKI KORISNICI	32.000,00				0,00%	0,00%
Izvor 7.3. PRIHODI OD PRODAJE NEFINANCIJSKE IMOVINE		222.133,00	222.133,00	221.178,75	0,00%	99,57%
Izvor 7.4. PRIHODI OD PRODAJE NEFINANCIJSKE IMOVINE - PK		14.600,00	14.600,00	9.733,96	0,00%	66,67%
Izvor 8. NAMJENSKI PRIMICI	3.373.397,12	6.655.283,00	6.655.283,00	6.534.017,00	193,69%	98,18%
Izvor 8.0. PRIHODI OD PRODAJE NEFINANCIJSKE IMOVINE	3.351.196,34				0,00%	0,00%
Izvor 8.1. NAMJENSKI PRIMICI OD ZADUŽIVANJA	22.200,78				0,00%	0,00%
Izvor 8.2. PRIMICI OD ZADUŽIVANJA		6.655.283,00	6.655.283,00	6.534.017,00	0,00%	98,18%

1.2.3. Izvještaj o rashodima prema funkcijskoj klasifikaciji

Za razdoblje od 01.01.2025. do 31.12.2025.

Račun/Opis	Izvršenje 2024	Izvorni plan 2025	Tekući plan 2025	Izvršenje 2025	Indeks 4/1	Indeks 4/3
	1	2	3	4	5	6
Funkcijska klasifikacija SVEUKUPNI RASHODI	81.733.721,15	112.951.945,00	112.951.945,00	100.372.469,12	122,80%	88,86%
Funkcijska klasifikacija 01 Opće javne usluge	4.184.851,39	4.816.658,00	4.871.127,00	4.812.432,79	115,00%	98,80%
Funkcijska klasifikacija 011 Izvršna i zakonodavna tijela, financijski i fiskalni poslovi, vanjski poslovi	4.158.242,67	4.788.999,00	4.843.468,00	4.785.126,13	115,08%	98,80%
Funkcijska klasifikacija 016 Opće javne usluge koje nisu drugdje svrstane	26.608,72	27.659,00	27.659,00	27.306,66	102,62%	98,73%
Funkcijska klasifikacija 02 Obrana	38.019,92	33.000,00	32.384,00	21.405,82	56,30%	66,10%
Funkcijska klasifikacija 022 Civilna obrana	38.019,92	33.000,00	32.384,00	21.405,82	56,30%	66,10%
Funkcijska klasifikacija 03 Javni red i sigurnost	2.390.301,55	2.965.054,00	2.965.054,00	2.876.308,91	120,33%	97,01%
Funkcijska klasifikacija 032 Usluge protupožarne zaštite	2.356.164,11	2.898.252,00	2.898.252,00	2.809.581,45	119,24%	96,94%
Funkcijska klasifikacija 036 Rashodi za javni red i sigurnost koji nisu drugdje svrstani	34.137,44	66.802,00	66.802,00	66.727,46	195,47%	99,89%
Funkcijska klasifikacija 04 Ekonomski poslovi	5.305.390,12	3.369.411,00	3.383.207,00	3.126.991,32	58,94%	92,43%
Funkcijska klasifikacija 041 Opći ekonomski, trgovački i poslovi vezani uz rad	206.445,69	209.200,00	234.869,00	195.948,47	94,92%	83,43%
Funkcijska klasifikacija 042 Poljoprivreda, šumarstvo, ribarstvo i lov	182.131,74	341.939,00	330.066,00	240.247,48	131,91%	72,79%
Funkcijska klasifikacija 045 Promet	1.734.751,50	2.048.272,00	2.048.272,00	1.914.695,41	110,37%	93,48%
Funkcijska klasifikacija 047 Ostale industrije	3.182.061,19	770.000,00	770.000,00	776.099,96	24,39%	100,79%
Funkcijska klasifikacija 05 Zaštita okoliša	2.604.346,32	2.912.079,00	2.912.079,00	2.841.379,00	109,10%	97,57%
Funkcijska klasifikacija 051 Gospodarenje otpadom		206.330,00	206.330,00	196.328,85		95,15%
Funkcijska klasifikacija 052 Gospodarenje otpadnim vodama	206.642,05	253.778,00	253.778,00	193.078,40	93,44%	76,08%
Funkcijska klasifikacija 053 Smanjenje загаđivanja	202.704,41	75.180,00	75.180,00	75.179,13	37,09%	100,00%
Funkcijska klasifikacija 054 Zaštita bioraznolikosti i krajolika	2.194.999,86	2.376.791,00	2.376.791,00	2.376.792,62	108,28%	100,00%
Funkcijska klasifikacija 06 Usluge unapređenja stanovanja i zajednice	24.708.735,72	27.324.269,00	27.292.223,00	24.057.683,69	97,37%	88,15%
Funkcijska klasifikacija 061 Razvoj stanovanja		331.784,00	331.784,00	330.251,00		99,54%
Funkcijska klasifikacija 062 Razvoj zajednice	24.061.555,76	26.822.485,00	26.790.439,00	23.558.944,41	97,91%	87,94%
Funkcijska klasifikacija 064 Ulična rasvjeta	647.179,96	170.000,00	170.000,00	168.488,28	26,03%	99,11%
Funkcijska klasifikacija 07 Zdravstvo	11.165,20	18.100,00	19.086,00	19.084,41	170,93%	99,99%
Funkcijska klasifikacija 076 Poslovi i usluge zdravstva koji nisu drugdje svrstani	11.165,20	18.100,00	19.086,00	19.084,41	170,93%	99,99%
Funkcijska klasifikacija 08 Rekreacija, kultura i religija	10.635.758,16	23.456.072,00	23.455.021,00	17.736.441,11	166,76%	75,62%
Funkcijska klasifikacija 081 Službe rekreacije i sporta	4.106.533,88	6.312.617,00	6.312.617,00	6.520.687,92	158,79%	103,30%
Funkcijska klasifikacija 082 Službe kulture	6.524.681,78	17.136.820,00	17.135.769,00	11.215.753,19	171,90%	65,45%
Funkcijska klasifikacija 084 Religijske i druge službe zajednice	4.542,50	6.635,00	6.635,00			
Funkcijska klasifikacija 09 Obrazovanje	29.879.957,81	45.217.491,00	45.209.923,00	42.177.550,51	141,16%	93,29%
Funkcijska klasifikacija 091 Predškolsko i osnovno obrazovanje	29.743.895,77	45.063.328,00	45.059.007,00	42.050.170,98	141,37%	93,32%
Funkcijska klasifikacija 095 Obrazovanje koje se ne može definirati po stupnju	136.062,04	154.163,00	150.916,00	127.379,53	93,62%	84,40%
Funkcijska klasifikacija 10 Socijalna zaštita	1.975.194,96	2.839.811,00	2.811.841,00	2.703.191,56	136,86%	96,14%
Funkcijska klasifikacija 101 Bolest i invaliditet	118.687,46	127.650,00	125.551,00	104.840,00	88,33%	83,50%
Funkcijska klasifikacija 104 Obitelj i djeca	16.991,02	97.773,00	96.294,00	70.993,74	417,83%	73,73%
Funkcijska klasifikacija 106 Stanovanje	252.766,86	197.439,00	197.439,00	197.438,31	78,11%	100,00%
Funkcijska klasifikacija 107 Socijalna pomoć stanovništvu koje nije obuhvaćeno redovnim socijalnim programima	1.348.119,80	2.217.625,00	2.193.233,00	2.142.693,16	158,94%	97,70%
Funkcijska klasifikacija 109 Aktivnosti socijalne zaštite koje nisu drugdje svrstane	238.629,82	199.324,00	199.324,00	187.226,35	78,46%	93,93%

1.3. Račun financiranja

Za razdoblje od 01.01.2025. do 31.12.2025.

1.3.1. Izvještaj računa financiranja prema ekonomskoj klasifikaciji

Racun/Opis	Izvršenje 2024	Izvorni plan 2025	Tekući plan 2025	Izvršenje 2025	Indeks 4/1	Indeks 4/3
	1	2	3	4	5	6
B. RAČUN ZADUŽIVANJA FINANCIRANJA						
8 Primici od financijske imovine i zaduživanja	4.032.000,00	10.285.416,00	10.285.416,00	10.164.017,00	252,08%	98,82%
83 Primici od prodaje financijskih instrumenata - dionica i udjela u glavnici		133,00	133,00			
84 Primici od zaduživanja	4.032.000,00	10.285.283,00	10.285.283,00	10.164.017,00	252,08%	98,82%
842 Primljeni krediti i zajmovi od kreditnih i ostalih financijskih institucija u javnom sektoru	4.000.000,00			10.164.017,00	254,10%	
8422 Primljeni krediti od kreditnih institucija u javnom sektoru	4.000.000,00			10.164.017,00	254,10%	
844 Primljeni krediti i zajmovi od kreditnih i ostalih financijskih institucija izvan javnog sektora	32.000,00					
8443 Primljeni krediti od tuzemnih kreditnih institucija izvan javnog sektora	32.000,00					
5 Izdaci za financijsku imovinu i otplate zajmova	1.151.852,99	8.622.923,00	8.622.923,00	8.837.979,57	767,28%	102,49%
54 Izdaci za otplatu glavnice primljenih kredita i zajmova	1.151.852,99	8.622.923,00	8.622.923,00	8.837.979,57	767,28%	102,49%
544 Otplata glavnice primljenih kredita i zajmova od kreditnih i ostalih financijskih institucija izvan	1.151.852,99			8.837.979,57	767,28%	
5443 Otplata glavnice primljenih kredita od tuzemnih kreditnih institucija izvan javnog sektora	1.151.852,99			8.837.979,57	767,28%	

1.3.2. Izvještaj računa financiranja prema izvorima financiranja

Za razdoblje od 01.01.2025. do 31.12.2025.

Račun / opis	Izvršenje 2024.	Izvorni plan 2025.	Tekući plan 2025.	Izvršenje 2025.	Indeks 4/1	Indeks 4/3
	1	2	3	4	5	6
B. RAČUN ZADUŽIVANJA FINANCIRANJA						
UKUPNI PRIMICI	4.032.000,00	10.285.416,00	10.285.416,00	10.164.017,00	252,08%	98,82%
1. OPĆI PRIHODI I PRIMICI	4.000.000,00	3.630.000,00	3.630.000,00	3.630.000,00	90,75%	100,00%
1.0. OPĆI PRIHODI I PRIMICI	4.000.000,00	3.630.000,00	3.630.000,00	3.630.000,00	90,75%	100,00%
7. PRIHODI OD PRODAJE ILI ZAMJENE NEF. IM. I NAK. S NASL. OSIG.	32.000,00	133,00	133,00			
7.2. PRIMICI OD ZADUŽIVANJA - PRORAČUNSKI KORISNICI	32.000,00					
7.3. PRIHODI OD PRODAJE NEFINANCIJSKE IMOVINE		133,00	133,00			
8. NAMJENSKI PRIMICI		6.655.283,00	6.655.283,00	6.534.017,00		98,18%
8.2. PRIMICI OD ZADUŽIVANJA		6.655.283,00	6.655.283,00	6.534.017,00		98,18%
UKUPNI IZDACI	1.151.852,99	8.622.923,00	8.622.923,00	8.837.979,57	767,28%	102,49%
1. OPĆI PRIHODI I PRIMICI	1.150.646,93	2.392.711,00	2.392.711,00	2.608.190,66	226,67%	109,01%
1.0. OPĆI PRIHODI I PRIMICI	1.150.646,93	2.392.711,00	2.392.711,00	2.608.190,66	226,67%	109,01%
3. VLASTITI PRIHODI	1.206,06	4.200,00	4.200,00	3.776,91	313,16%	89,93%
3.1. VLASTITI PRIHODI - PRORAČUNSKI KORISNICI	1.206,06	4.200,00	4.200,00	3.776,91	313,16%	89,93%
5. POMOĆI		6.226.012,00	6.226.012,00	6.226.012,00		100,00%
5.2. Pomoći od institucija i tijela EU		6.226.012,00	6.226.012,00	6.226.012,00		100,00%
NETO FINANCIRANJE	2.880.147,01	1.662.493,00	1.662.493,00	1.326.037,43	46,04%	79,76%

Članak 2.

2. POSEBNI DIO GODIŠNJEG IZVJEŠTAJA O IZVRŠENJU PRORAČUNA

Za razdoblje od 01.01.2025. do 31.12.2025.

2.1. Izvještaj po organizacijskoj klasifikaciji

RGP		Opis	Izvorni plan 2025	Tekući plan 2025	Izvršenje 2025	Indeks 3/2
			1	2	3	4
UKUPNO RASHODI I IZDATCI			121.574.868,00	121.574.868,00	109.210.448,69	89,83%
Razdjel	001	UPRAVNI ODJEL ZA UPRAVNE, IMOVINSKO PRAVNE I OPĆE POSLOVE	3.979.708,00	3.979.708,00	3.979.634,69	100,00%
Glava	00101	UPRAVNI ODJEL ZA UPRAVNE, IMOVINSKO PRAVNE I OPĆE POSLOVE	2.368.266,00	2.368.266,00	2.368.204,20	100,00%
Glava	00103	VATROGASTVO	1.611.442,00	1.611.442,00	1.611.430,49	100,00%
Proračunski korisnik	28862	JAVNA VATROGASNA POSTROJBA GRADA SISKA	1.515.838,00	1.515.838,00	1.515.826,49	100,00%
Razdjel	002	UPRAVNI ODJEL ZA PRORAČUN I FINACIJE	5.533.160,00	5.533.160,00	5.533.146,98	100,00%
Glava	00201	UPRAVNI ODJEL ZA PRORAČUN I FINACIJE	5.533.160,00	5.533.160,00	5.533.146,98	100,00%
Razdjel	003	UPRAVNI ODJEL ZA GOSPODARSTVO I KOMUNALNI SUSTAV	7.749.602,00	7.749.602,00	7.752.872,64	100,04%
Glava	00303	UPRAVNI ODJEL ZA GOSPODARSTVO I KOMUNALNI SUSTAV	7.749.602,00	7.749.602,00	7.752.872,64	100,04%
Razdjel	004	UPRAVNI ODJEL ZA OBRAZOVANJE, KULTURU, SPORT, BRANITELJE I CIVILNO DRUŠTVO	36.260.365,00	36.260.365,00	36.259.699,26	100,00%
Glava	00401	UPRAVNI ODJEL ZA OBRAZOVANJE, KULTURU, SPORT, BRANITELJE I CIVILNO DRUŠTVO	8.454.309,00	8.454.309,00	8.450.194,36	99,95%
Glava	00402	VRTIĆI	5.641.319,00	5.641.319,00	5.637.143,25	99,93%
Proračunski korisnik	28887	DJEČJI VRTIĆ SISAK NOVI	2.437.132,00	2.437.132,00	2.432.973,21	99,83%
Proračunski korisnik	28895	DJEČJI VRTIĆ SISAK STARI	3.204.187,00	3.204.187,00	3.204.170,04	100,00%
Glava	00403	KULTURA	6.870.897,00	6.870.897,00	6.870.460,35	99,99%
Proračunski korisnik	28879	GRADSKI MUZEJ SISAK	4.130.204,00	4.130.204,00	4.130.203,86	100,00%
Proračunski korisnik	28900	NARODNA KNJIŽNICA I ČITAONICA VLADO GOTOVAC	646.689,00	646.689,00	646.268,23	99,93%
Proračunski korisnik	38411	GRADSKA GALERIJA STRIEGL	1.243.067,00	1.243.067,00	1.243.067,00	100,00%
Proračunski korisnik	38518	DOM KULTURE KRISTALNA KOCKA VEDRINE	735.257,00	735.257,00	735.241,26	100,00%
Glava	00405	SPORT	2.903.579,00	2.903.579,00	2.903.354,51	99,99%
Proračunski korisnik	49106	ŠPORTSKO REKREACIJSKI CENTAR SISAK	1.824.096,00	1.824.096,00	1.823.871,74	99,99%
Glava	00406	OSNOVNE ŠKOLE	12.390.261,00	12.390.261,00	12.398.546,79	100,07%
Proračunski korisnik	11611	OSNOVNA ŠKOLA IVANA KUKULJEVIČA	1.135.882,00	1.135.882,00	1.135.768,87	99,99%
Proračunski korisnik	11620	OSNOVNA ŠKOLA 22. LIPANJ	1.861.460,00	1.861.460,00	1.861.426,70	100,00%
Proračunski korisnik	11646	OSNOVNA ŠKOLA SELA	908.030,00	908.030,00	907.443,67	99,94%
Proračunski korisnik	11662	OSNOVNA ŠKOLA BUDAŠEVO-TOPOLOVAC-GUŠĆE	1.418.243,00	1.418.243,00	1.429.096,01	100,77%
Proračunski korisnik	11679	OSNOVNA ŠKOLA IVANA ANTOLČIČA KOMAREVO	579.500,00	579.500,00	579.500,28	100,00%
Proračunski korisnik	11695	OSNOVNA ŠKOLA BRAČA BOBETKO	1.422.151,00	1.422.151,00	1.422.145,16	100,00%
Proračunski korisnik	11700	OSNOVNA ŠKOLA BRAČA RIBAR	1.828.062,00	1.828.062,00	1.828.037,25	100,00%
Proračunski korisnik	11718	OSNOVNA ŠKOLA VIKTOROVAC	1.452.409,00	1.452.409,00	1.450.610,47	99,88%
Proračunski korisnik	11726	OSNOVNA ŠKOLA GALDOVO	1.053.250,00	1.053.250,00	1.053.246,70	100,00%
Razdjel	005	UPRAVNI ODJEL ZA PROSTORNO UREĐENJE I ZAŠTITU OKOLIŠA	466.235,00	466.235,00	467.325,85	100,23%
Glava	00501	UPRAVNI ODJEL ZA PROSTORNO UREĐENJE I ZAŠTITU OKOLIŠA	466.235,00	466.235,00	467.325,85	100,23%
Razdjel	006	UPRAVNI ODJEL ZA FINACIJE, UPRAVLJANJE IMOVINOM I IMOVINSKO PRAVNE POSLOVE	12.763.479,00	12.830.820,00	12.738.961,54	99,28%
Glava	00601	UPRAVNI ODJEL ZA FINACIJE, UPRAVLJANJE IMOVINOM I IMOVINSKO PRAVNE POSLOVE	12.763.479,00	12.830.820,00	12.738.961,54	99,28%
Razdjel	007	UPRAVNI ODJEL ZA UPRAVNO PRAVNE, TEHNIČKE I ADMINISTRATIVNE POSLOVE	8.805.152,00	8.798.330,00	7.498.062,79	85,25%
Glava	00701	UPRAVNI ODJEL ZA UPRAVNO PRAVNE, TEHNIČKE I ADMINISTRATIVNE POSLOVE	7.533.461,00	7.523.639,00	6.315.030,75	83,94%
Glava	00702	VATROGASTVO	1.271.691,00	1.271.691,00	1.183.032,04	93,03%
Proračunski korisnik	28862	JAVNA VATROGASNA POSTROJBA GRADA SISKA	1.082.646,00	1.082.646,00	995.038,59	91,91%

Razdjel	008	UPRAVNI ODJEL ZA DRUŠTVENE DJELATNOSTI I OPĆE POSLOVE	30.378.881,00	30.324.184,00	20.138.672,15	66,41%
Glava	00801	UPRAVNI ODJEL ZA DRUŠTVENE DJELATNOSTI I OPĆE POSLOVE	1.001.228,00	998.011,00	838.880,68	84,06%
Glava	00802	VRTIĆI	3.599.142,00	3.599.142,00	3.255.659,87	90,46%
Proračunski korisnik	28887	DJEČJI VRTIĆ SISAK NOVI	1.602.570,00	1.602.570,00	1.401.299,76	87,44%
Proračunski korisnik	28895	DJEČJI VRTIĆ SISAK STARI	1.981.642,00	1.981.642,00	1.854.360,11	93,58%
Glava	00803	KULTURA	10.037.844,00	10.036.793,00	4.108.903,92	40,94%
Proračunski korisnik	28879	GRADSKI MUZEJ SISAK	6.674.122,00	6.674.122,00	2.615.774,31	39,19%
Proračunski korisnik	28900	NARODNA KNJIŽNICA I ČITAONICA VLADO GOTOVAC	431.894,00	431.894,00	390.849,03	90,50%
Proračunski korisnik	38411	GRADSKA GALERIJA STRIEGL	2.506.204,00	2.506.204,00	701.260,71	27,98%
Proračunski korisnik	38518	DOM KULTURE KRISTALNA KOCKA VEDRINE	402.304,00	402.304,00	380.449,87	94,57%
Glava	00804	SPORT	6.197.701,00	6.149.593,00	4.642.377,24	75,49%
Proračunski korisnik	49106	ŠPORTSKO - REKREACIJSKI CENTAR SISAK	5.534.833,00	5.486.725,00	3.979.510,01	72,53%
Glava	00805	OSNOVNE ŠKOLE	9.542.966,00	9.540.645,00	7.292.850,44	76,44%
Proračunski korisnik	11611	OSNOVNA ŠKOLA IVANA KUKULJEVIĆA	1.064.784,00	1.064.784,00	631.065,80	59,27%
Proračunski korisnik	11620	OSNOVNA ŠKOLA 22. LIPNJA	1.396.272,00	1.396.272,00	1.012.251,74	72,50%
Proračunski korisnik	11646	OSNOVNA ŠKOLA SELA	816.297,00	816.297,00	490.383,47	60,07%
Proračunski korisnik	11662	OSNOVNA ŠKOLA BUDAŠEVO - TOPOLOVAC - GUŠĆE	868.384,00	868.384,00	746.421,05	85,96%
Proračunski korisnik	11679	OSNOVNA ŠKOLA IVANA ANTOLČIĆA KOMAREVO	296.350,00	296.350,00	312.488,91	105,45%
Proračunski korisnik	11695	OSNOVNA ŠKOLA BRAĆA BOBETKO	1.371.446,00	1.371.446,00	1.011.888,34	73,78%
Proračunski korisnik	11700	OSNOVNA ŠKOLA BRAĆA RIBAR	1.282.818,00	1.282.818,00	1.040.545,16	81,11%
Proračunski korisnik	11718	OSNOVNA ŠKOLA VIKTOROVAC	1.045.192,00	1.045.192,00	860.745,87	82,35%
Proračunski korisnik	11726	OSNOVNA ŠKOLA GALDOVO	690.135,00	690.135,00	582.985,26	84,47%
Razdjel	009	UPRAVNI ODJEL ZA PROSTORNI RAZVOJ, INVESTICIJE I PROJEKTE	15.638.286,00	15.635.464,00	14.842.072,79	94,93%
Glava	00901	UPRAVNI ODJEL ZA PROSTORNI RAZVOJ, INVESTICIJE I PROJEKTE	15.638.286,00	15.635.464,00	14.842.072,79	94,93%

2.2. Izvještaj po programskoj klasifikaciji

Za razdoblje od 01.01.2025. do 31.12.2025.

Organizacijska klasifikacija		Izvorni plan 2025	Tekući plan 2025	Izvršenje 2025	Indeks 3/2
Izvori	VRSTA RASHODA I IZDATAKA	1	2	3	4
Projekt/Aktivnost					
UKUPNO RASHODI I IZDATCI		121.574.868,00	121.574.868,00	109.210.448,69	89,83%
RAZDJEL 001 UPRAVNI ODJEL ZA UPRAVNE, IMOVINSKO PRAVNE I OPĆE POSLOVE		3.979.708,00	3.979.708,00	3.979.634,69	100,00%
GLAVA 00101 UPRAVNI ODJEL ZA UPRAVNE, IMOVINSKO PRAVNE I OPĆE POSLOVE		2.368.266,00	2.368.266,00	2.368.204,20	100,00%
Izvor 1. OPĆI PRIHODI I PRIMICI		1.831.872,00	1.831.872,00	1.831.845,43	100,00%
Izvor 1.0. OPĆI PRIHODI I PRIMICI		1.831.872,00	1.831.872,00	1.831.845,43	100,00%
Izvor 4. PRIHODI ZA POSEBNE NAMJENE		15.186,00	15.186,00	15.185,28	100,00%
Izvor 4.3. Prihodi od komunalne naknade		15.119,00	15.119,00	15.118,92	100,00%
Izvor 4.8. Ostali prihodi za posebne namjene		67,00	67,00	66,36	99,04%
Izvor 5. POMOĆI		461.171,00	461.171,00	461.137,77	99,99%
Izvor 5.2. Pomoći od institucija i tijela EU		351.553,00	351.553,00	351.551,92	100,00%
Izvor 5.4. Prihodi od tekućih pomoći iz županijskog proračuna		39.300,00	39.300,00	39.269,63	99,92%
Izvor 5.9. Prihod od tekućih pomoći od izvanproračunskih fondova		70.318,00	70.318,00	70.316,22	100,00%
Izvor 7. PRIHODI OD PRODAJE ILI ZAMJENE NEF. IM. I NAK. S NASL. OSIG.		60.037,00	60.037,00	60.035,72	100,00%
Izvor 7.3. PRIHODI OD PRODAJE NEFINANCIJSKE IMOVINE		60.037,00	60.037,00	60.035,72	100,00%
1036	Program: GRADNJA OBJEKATA	264.281,00	264.281,00	264.280,52	100,00%
K103625	Kapitalni projekt: PRIKLJUČCI ZA IZGRADNJU VIŠESTAMBENIH ZGRADA ZA PRIVREMENO STAMBENO ;	264.281,00	264.281,00	264.280,52	100,00%
Izvor 1. OPĆI PRIHODI I PRIMICI		264.281,00	264.281,00	264.280,52	100,00%
Izvor 1.0. OPĆI PRIHODI I PRIMICI		264.281,00	264.281,00	264.280,52	100,00%
42	Rashodi za nabavu proizvedene dugotrajne imovine	264.281,00	264.281,00	264.280,52	100,00%
4214	Ostali građevinski objekti			264.280,52	
1022	Program: UPRAVLJANJE IMOVINOM GRADA	75.156,00	75.156,00	75.154,64	100,00%
A100080	Aktivnost: ODRŽAVANJE BRODA JURAN I SOFIJA	15.119,00	15.119,00	15.118,92	100,00%
Izvor 4. PRIHODI ZA POSEBNE NAMJENE		15.119,00	15.119,00	15.118,92	100,00%
Izvor 4.3. Prihodi od komunalne naknade		15.119,00	15.119,00	15.118,92	100,00%
32	Materijalni rashodi	15.119,00	15.119,00	15.118,92	100,00%
3232	Usluge tekućeg i investicijskog održavanja			15.118,92	
K100043	Kapitalni projekt: ULAGANJE U OBJEKTE U VLASNIŠTVU GRADA	60.037,00	60.037,00	60.035,72	100,00%
Izvor 7. PRIHODI OD PRODAJE ILI ZAMJENE NEF. IM. I NAK. S NASL. OSIG.		60.037,00	60.037,00	60.035,72	100,00%
Izvor 7.3. PRIHODI OD PRODAJE NEFINANCIJSKE IMOVINE		60.037,00	60.037,00	60.035,72	100,00%
45	Rashodi za dodatna ulaganja na nefinancijskoj imovini	60.037,00	60.037,00	60.035,72	100,00%
4511	Dodatna ulaganja na građevinskim objektima			60.035,72	
1023	Program: PREDSTAVNIČKA I IZVRŠNA TIJELA	225.606,00	225.606,00	225.567,77	99,98%
A100081	Aktivnost: FINANCIRANJE REDOVNE DJELATNOSTI	60.358,00	60.358,00	60.356,62	100,00%
Izvor 1. OPĆI PRIHODI I PRIMICI		60.358,00	60.358,00	60.356,62	100,00%
Izvor 1.0. OPĆI PRIHODI I PRIMICI		60.358,00	60.358,00	60.356,62	100,00%
32	Materijalni rashodi	60.358,00	60.358,00	60.356,62	100,00%
3233	Usluge promidžbe i informiranja			23.700,53	
3291	Naknade za rad predstavničkih i izvršnih tijela, povjerenstava i slično			33.121,55	
3293	Reprezentacija			3.264,60	
3299	Ostali nespomenuti rashodi poslovanja			269,94	
A100082	Aktivnost: FINANCIRANJE POLITIČKIH STRANAKA	4.409,00	4.409,00	4.408,02	99,98%
Izvor 1. OPĆI PRIHODI I PRIMICI		4.409,00	4.409,00	4.408,02	99,98%
Izvor 1.0. OPĆI PRIHODI I PRIMICI		4.409,00	4.409,00	4.408,02	99,98%
38	Rashodi za donacije, kazne, naknade šteta i kapitalne pomoći	4.409,00	4.409,00	4.408,02	99,98%

3811	Tekuće donacije u novcu			4.408,02	
A100083	Aktivnost: MEĐUNARODNA SURADNJA	519,00	519,00	518,58	99,92%
	Izvor 1. OPĆI PRIHODI I PRIMICI	519,00	519,00	518,58	99,92%
	Izvor 1.0. OPĆI PRIHODI I PRIMICI	519,00	519,00	518,58	99,92%
32	Materijalni rashodi	519,00	519,00	518,58	99,92%
3299	Ostali nespomenuti rashodi poslovanja			518,58	
A100084	Aktivnost: FINANCIRANJE IZBORA	118.758,00	118.758,00	118.726,37	99,97%
	Izvor 1. OPĆI PRIHODI I PRIMICI	79.458,00	79.458,00	79.456,74	100,00%
	Izvor 1.0. OPĆI PRIHODI I PRIMICI	79.458,00	79.458,00	79.456,74	100,00%
32	Materijalni rashodi	79.458,00	79.458,00	79.456,74	100,00%
3239	Ostale usluge			6.267,85	
3291	Naknade za rad predstavničkih i izvršnih tijela, povjerenstava i slično			48.268,48	
3299	Ostali nespomenuti rashodi poslovanja			24.920,41	
	Izvor 5. POMOĆI	39.300,00	39.300,00	39.269,63	99,92%
	Izvor 5.4. Prihodi od tekućih pomoći iz županijskog proračuna	39.300,00	39.300,00	39.269,63	99,92%
32	Materijalni rashodi	39.300,00	39.300,00	39.269,63	99,92%
3291	Naknade za rad predstavničkih i izvršnih tijela, povjerenstava i slično			39.269,63	
A100085	Aktivnost: FINANCIRANJE MJESNE SAMOUPRAVE	22.821,00	22.821,00	22.818,09	99,99%
	Izvor 1. OPĆI PRIHODI I PRIMICI	22.821,00	22.821,00	22.818,09	99,99%
	Izvor 1.0. OPĆI PRIHODI I PRIMICI	22.821,00	22.821,00	22.818,09	99,99%
32	Materijalni rashodi	20.927,00	20.927,00	20.924,09	99,99%
3224	Materijal i dijelovi za tekuće i investicijsko održavanje			839,34	
3232	Usluge tekućeg i investicijskog održavanja			17.311,53	
3299	Ostali nespomenuti rashodi poslovanja			2.773,22	
42	Rashodi za nabavu proizvedene dugotrajne imovine	1.894,00	1.894,00	1.894,00	100,00%
4227	Uređaji, strojevi i oprema za ostale namjene			1.894,00	
A100086	Aktivnost: FINANCIRANJE NACIONALNIH MANJINA	18.741,00	18.741,00	18.740,09	100,00%
	Izvor 1. OPĆI PRIHODI I PRIMICI	18.741,00	18.741,00	18.740,09	100,00%
	Izvor 1.0. OPĆI PRIHODI I PRIMICI	18.741,00	18.741,00	18.740,09	100,00%
32	Materijalni rashodi	18.741,00	18.741,00	18.740,09	100,00%
3291	Naknade za rad predstavničkih i izvršnih tijela, povjerenstava i slično			9.808,12	
3299	Ostali nespomenuti rashodi poslovanja			8.931,97	
1029	Program: REDOVNA DJELATNOST	1.362.684,00	1.362.684,00	1.362.665,36	100,00%
A100075	Aktivnost: FINANCIRANJE OSNOVNIH AKTIVNOSTI	785.916,00	785.916,00	785.903,31	100,00%
	Izvor 1. OPĆI PRIHODI I PRIMICI	785.849,00	785.849,00	785.836,95	100,00%
	Izvor 1.0. OPĆI PRIHODI I PRIMICI	785.849,00	785.849,00	785.836,95	100,00%
32	Materijalni rashodi	785.849,00	785.849,00	785.836,95	100,00%
3211	Službena putovanja			69,50	
3213	Stručno usavršavanje zaposlenika			4.141,94	
3214	Ostale naknade troškova zaposlenima			71,50	
3221	Uredski materijal i ostali materijalni rashodi			28.135,36	
3223	Energija			124.892,95	
3225	Sitni inventar i autogume			1.458,84	
3231	Usluge telefona, interneta, pošte i prijevoza			50.365,33	
3232	Usluge tekućeg i investicijskog održavanja			14.983,64	
3233	Usluge promidžbe i informiranja			120.570,29	
3234	Komunalne usluge			112.834,33	
3235	Zakupnine i najamnine			12.665,54	
3236	Zdravstvene i veterinarske usluge			110,00	
3237	Intelektualne i osobne usluge			95.416,02	
3238	Računalne usluge			67.476,70	
3239	Ostale usluge			124.441,12	
3292	Premije osiguranja			16.187,86	

3294	Članarine i norme			6.620,12	
3299	Ostali nespomenuti rashodi poslovanja			5.395,91	
Izvor 4. PRIHODI ZA POSEBNE NAMJENE		67,00	67,00	66,36	99,04%
Izvor 4.8. Ostali prihodi za posebne namjene		67,00	67,00	66,36	99,04%
38	Rashodi za donacije, kazne, naknade šteta i kapitalne pomoći	67,00	67,00	66,36	99,04%
3835	Ostale kazne			66,36	
A100077	Aktivnost: RASHODI PO SUDSKIM PRESUDAMA	196.753,00	196.753,00	196.751,71	100,00%
Izvor 1. OPĆI PRIHODI I PRIMICI		196.753,00	196.753,00	196.751,71	100,00%
Izvor 1.0. OPĆI PRIHODI I PRIMICI		196.753,00	196.753,00	196.751,71	100,00%
32	Materijalni rashodi	196.753,00	196.753,00	196.751,71	100,00%
3295	Pristojbe i naknade			7.637,06	
3296	Troškovi sudskih postupaka			189.114,65	
A100079	Aktivnost: PROMOCIJA GRADA I OBILJEŽAVANJE PRIGODNIH DATUMA I PROGRAMA	129.620,00	129.620,00	129.616,77	100,00%
Izvor 1. OPĆI PRIHODI I PRIMICI		129.620,00	129.620,00	129.616,77	100,00%
Izvor 1.0. OPĆI PRIHODI I PRIMICI		129.620,00	129.620,00	129.616,77	100,00%
32	Materijalni rashodi	129.620,00	129.620,00	129.616,77	100,00%
3233	Usluge promidžbe i informiranja			39.884,40	
3239	Ostale usluge			13.452,13	
3293	Reprezentacija			14.611,05	
3299	Ostali nespomenuti rashodi poslovanja			61.669,19	
K100041	Kapitalni projekt: OPREMANJE I INFORMATIZACIJA GRADSKJE UPRAVE	250.395,00	250.395,00	250.393,57	100,00%
Izvor 1. OPĆI PRIHODI I PRIMICI		250.395,00	250.395,00	250.393,57	100,00%
Izvor 1.0. OPĆI PRIHODI I PRIMICI		250.395,00	250.395,00	250.393,57	100,00%
42	Rashodi za nabavu proizvedene dugotrajne imovine	250.395,00	250.395,00	250.393,57	100,00%
4221	Uredska oprema i namještaj			240.410,34	
4222	Komunikacijska oprema			4.744,48	
4262	Ulaganja u računalne programe			5.238,75	
1037	Program: OBNOVA OBJEKATA	351.553,00	351.553,00	351.551,92	100,00%
K103701	Kapitalni projekt: OBNOVA GRADSKJE VIJEĆNICE	351.553,00	351.553,00	351.551,92	100,00%
Izvor 5. POMOĆI		351.553,00	351.553,00	351.551,92	100,00%
Izvor 5.2. Pomoći od institucija i tijela EU		351.553,00	351.553,00	351.551,92	100,00%
45	Rashodi za dodatna ulaganja na nefinancijskoj imovini	351.553,00	351.553,00	351.551,92	100,00%
4511	Dodatna ulaganja na građevinskim objektima			351.551,92	
1026	Program: SUSTAV ZAŠTITE I SPAŠAVANJA	18.668,00	18.668,00	18.667,77	100,00%
A100089	Aktivnost: PROVOĐENJE MJERA ZAŠTITE NA RADU	12.668,00	12.668,00	12.667,77	100,00%
Izvor 1. OPĆI PRIHODI I PRIMICI		12.668,00	12.668,00	12.667,77	100,00%
Izvor 1.0. OPĆI PRIHODI I PRIMICI		12.668,00	12.668,00	12.667,77	100,00%
32	Materijalni rashodi	12.668,00	12.668,00	12.667,77	100,00%
3239	Ostale usluge			12.667,77	
A100090	Aktivnost: SUFINANCIRANJE GORSKE SLUŽBE SPAŠAVANJA	6.000,00	6.000,00	6.000,00	100,00%
Izvor 1. OPĆI PRIHODI I PRIMICI		6.000,00	6.000,00	6.000,00	100,00%
Izvor 1.0. OPĆI PRIHODI I PRIMICI		6.000,00	6.000,00	6.000,00	100,00%
38	Rashodi za donacije, kazne, naknade šteta i kapitalne pomoći	6.000,00	6.000,00	6.000,00	100,00%
3811	Tekuće donacije u novcu			6.000,00	
1033	Program: JAVNI RADOVI	70.318,00	70.318,00	70.316,22	100,00%
A100093	Aktivnost: JAVNI RADOVI-OTKLANJANJE POSLJEDICA KATASTROFE UZROKOVANE POTRESOM	70.318,00	70.318,00	70.316,22	100,00%
Izvor 5. POMOĆI		70.318,00	70.318,00	70.316,22	100,00%
Izvor 5.9. Prihod od tekućih pomoći od izvanproračunskih fondova		70.318,00	70.318,00	70.316,22	100,00%
31	Rashodi za zaposlene	68.705,00	68.705,00	68.704,01	100,00%
3111	Plaće za redovan rad			58.976,40	
3132	Doprinosi za obvezno zdravstveno osiguranje			9.727,61	
32	Materijalni rashodi	1.613,00	1.613,00	1.612,21	99,95%
3212	Naknade za prijevoz, za rad na terenu i odvojeni život			1.612,21	

GLAVA 00103 VATROGASTVO		1.611.442,00	1.611.442,00	1.611.430,49	100,00%
Izvor 1. OPĆI PRIHODI I PRIMICI		1.492.004,00	1.492.004,00	1.491.996,81	100,00%
Izvor 1.0. OPĆI PRIHODI I PRIMICI		725.932,00	725.932,00	725.924,81	100,00%
Izvor 1.2. OPĆI PRIHODI I PRIMICI - DEC - JVP		766.072,00	766.072,00	766.072,00	100,00%
Izvor 3. VLASTITI PRIHODI		89.066,00	89.066,00	89.062,18	100,00%
Izvor 3.1. VLASTITI PRIHODI - PRORAČUNSKI KORISNICI		89.066,00	89.066,00	89.062,18	100,00%
Izvor 5. POMOĆI		30.372,00	30.372,00	30.371,50	100,00%
Izvor 5.2. Pomoći od institucija i tijela EU		9.750,00	9.750,00	9.750,00	100,00%
Izvor 5.3. Prihodi od tekućih pomoći iz državnog proračuna		3.934,00	3.934,00	3.934,00	100,00%
Izvor 5.4. Prihodi od tekućih pomoći iz županijskog proračuna		16.688,00	16.688,00	16.687,50	100,00%
1016	Program: VATROGASNA ZAJEDNICA GRADA	95.604,00	95.604,00	95.604,00	100,00%
A100023	Aktivnost: FINANCIRANJE REDOVNE DJELATNOSTI VZ	95.604,00	95.604,00	95.604,00	100,00%
Izvor 1. OPĆI PRIHODI I PRIMICI		95.604,00	95.604,00	95.604,00	100,00%
Izvor 1.0. OPĆI PRIHODI I PRIMICI		95.604,00	95.604,00	95.604,00	100,00%
38	Rashodi za donacije, kazne, naknade šteta i kapitalne pomoći	95.604,00	95.604,00	95.604,00	100,00%
3811	Tekuće donacije u novcu			95.604,00	
PROR. KORISNIK 28862 JAVNA VATROGASNA POSTROJBA GRADA SISKA		1.515.838,00	1.515.838,00	1.515.826,49	100,00%
Izvor 1. OPĆI PRIHODI I PRIMICI		1.396.400,00	1.396.400,00	1.396.392,81	100,00%
Izvor 1.0. OPĆI PRIHODI I PRIMICI		630.328,00	630.328,00	630.320,81	100,00%
Izvor 1.2. OPĆI PRIHODI I PRIMICI - DEC - JVP		766.072,00	766.072,00	766.072,00	100,00%
Izvor 3. VLASTITI PRIHODI		89.066,00	89.066,00	89.062,18	100,00%
Izvor 3.1. VLASTITI PRIHODI - PRORAČUNSKI KORISNICI		89.066,00	89.066,00	89.062,18	100,00%
Izvor 5. POMOĆI		30.372,00	30.372,00	30.371,50	100,00%
Izvor 5.2. Pomoći od institucija i tijela EU		9.750,00	9.750,00	9.750,00	100,00%
Izvor 5.3. Prihodi od tekućih pomoći iz državnog proračuna		3.934,00	3.934,00	3.934,00	100,00%
Izvor 5.4. Prihodi od tekućih pomoći iz županijskog proračuna		16.688,00	16.688,00	16.687,50	100,00%
1015	Program: ZAŠTITA OD POŽARA I CIVILNA ZAŠTITA	1.515.838,00	1.515.838,00	1.515.826,49	100,00%
A100018	Aktivnost: RASHODI ZA REDOVNU DJELATNOST - ZAKONSKI STANDARD	69.822,00	69.822,00	69.822,00	100,00%
Izvor 1. OPĆI PRIHODI I PRIMICI		69.822,00	69.822,00	69.822,00	100,00%
Izvor 1.2. OPĆI PRIHODI I PRIMICI - DEC - JVP		69.822,00	69.822,00	69.822,00	100,00%
32	Materijalni rashodi	69.787,00	69.787,00	69.787,00	100,00%
3211	Službena putovanja			758,00	
3212	Naknade za prijevoz, za rad na terenu i odvojeni život			8.301,00	
3213	Stručno usavršavanje zaposlenika			1.816,00	
3221	Uredski materijal i ostali materijalni rashodi			1.461,00	
3223	Energija			10.871,00	
3224	Materijal i dijelovi za tekuće i investicijsko održavanje			1.900,00	
3225	Sitni inventar i autogume			1.195,00	
3227	Službena, radna i zaštitna odjeća i obuća			14.293,00	
3231	Usluge telefona, interneta, pošte i prijevoza			2.351,00	
3232	Usluge tekućeg i investicijskog održavanja			7.572,00	
3233	Usluge promidžbe i informiranja			2.541,00	
3234	Komunalne usluge			1.680,00	
3235	Zakupnine i najamnine			132,00	
3236	Zdravstvene i veterinarske usluge			440,00	
3238	Računalne usluge			4.141,00	
3239	Ostale usluge			2.191,00	
3292	Premije osiguranja			7.895,00	
3293	Reprezentacija			98,00	
3295	Pristojbe i naknade			34,00	
3299	Ostali nespomenuti rashodi poslovanja			117,00	
34	Financijski rashodi	35,00	35,00	35,00	100,00%
3433	Zatezne kamate			35,00	

A100019	Aktivnost: RASHODI ZA REDOVNU DJELATNOST - IZNAD STANDARDA	41.304,00	41.304,00	41.299,42	99,99%
Izvor 1. OPĆI PRIHODI I PRIMICI					
Izvor 1.0. OPĆI PRIHODI I PRIMICI					
32	Materijalni rashodi	37.370,00	37.370,00	37.365,42	99,99%
3211	Službena putovanja			411,00	
3212	Naknade za prijevoz, za rad na terenu i odvojeni život			11.761,51	
3221	Uredski materijal i ostali materijalni rashodi			2.500,00	
3223	Energija			56,40	
3225	Sitni inventar i autogume			1.000,00	
3231	Usluge telefona, interneta, pošte i prijevoza			260,58	
3232	Usluge tekućeg i investicijskog održavanja			7.923,00	
3233	Usluge promidžbe i informiranja			941,96	
3234	Komunalne usluge			439,11	
3235	Zakupnine i najamnine			200,00	
3236	Zdravstvene i veterinarske usluge			329,54	
3237	Intelektualne i osobne usluge			10.000,00	
3238	Računalne usluge			322,78	
3292	Premije osiguranja			912,03	
3293	Reprezentacija			289,51	
3299	Ostali nespomenuti rashodi poslovanja			18,00	
Izvor 5. POMOĆI		3.934,00	3.934,00	3.934,00	100,00%
Izvor 5.3. Prihodi od tekućih pomoći iz državnog proračuna					
32	Materijalni rashodi	3.934,00	3.934,00	3.934,00	100,00%
3211	Službena putovanja			3.390,00	
3223	Energija			544,00	
A100020	Aktivnost: RASHODI ZA ZAPOSLENE - ZAKONSKI STANDARD	696.250,00	696.250,00	696.250,00	100,00%
Izvor 1. OPĆI PRIHODI I PRIMICI					
Izvor 1.2. OPĆI PRIHODI I PRIMICI - DEC - JVP					
31	Rashodi za zaposlene	696.250,00	696.250,00	696.250,00	100,00%
3111	Plaće za redovan rad			578.777,00	
3121	Ostali rashodi za zaposlene			2.320,00	
3131	Doprinosi za mirovinsko osiguranje za staž s povećanim trajanjem			42.444,00	
3132	Doprinosi za obvezno zdravstveno osiguranje			72.709,00	
A100021	Aktivnost: RASHODI ZA ZAPOSLENE - IZNAD STANDARDA	591.241,00	591.241,00	591.239,14	100,00%
Izvor 1. OPĆI PRIHODI I PRIMICI					
Izvor 1.0. OPĆI PRIHODI I PRIMICI					
31	Rashodi za zaposlene	591.241,00	591.241,00	591.239,14	100,00%
3111	Plaće za redovan rad			464.088,92	
3121	Ostali rashodi za zaposlene			13.258,07	
3131	Doprinosi za mirovinsko osiguranje za staž s povećanim trajanjem			34.868,56	
3132	Doprinosi za obvezno zdravstveno osiguranje			79.023,59	
A100022	Aktivnost: RASHODI ZA REDOVNU DJELATNOST - VLASTITI PRIHODI	88.096,00	88.096,00	88.092,80	100,00%
Izvor 3. VLASTITI PRIHODI					
Izvor 3.1. VLASTITI PRIHODI - PRORAČUNSKI KORISNICI					
32	Materijalni rashodi	88.096,00	88.096,00	88.092,80	100,00%
3213	Stručno usavršavanje zaposlenika			400,00	
3227	Službena, radna i zaštitna odjeća i obuća			6.631,25	
3232	Usluge tekućeg i investicijskog održavanja			8.389,04	
3235	Zakupnine i najamnine			52.345,24	
3237	Intelektualne i osobne usluge			18.628,65	
3239	Ostale usluge			366,66	
3292	Premije osiguranja			1.331,96	
K100028	Kapitalni projekt: OPREMA, UREĐAJI I OSTALA ULAGANJA U IMOVINU JVP	2.687,00	2.687,00	2.685,63	99,95%

Izvor 1. OPĆI PRIHODI I PRIMICI		1.717,00	1.717,00	1.716,25	99,96%
Izvor 1.0. OPĆI PRIHODI I PRIMICI		1.717,00	1.717,00	1.716,25	99,96%
42	Rashodi za nabavu proizvedene dugotrajne imovine	1.717,00	1.717,00	1.716,25	99,96%
4221	Uredska oprema i namještaj			500,00	
4223	Oprema za održavanje i zaštitu			1.000,00	
4262	Ulaganja u računalne programe			216,25	
Izvor 3. VLASTITI PRIHODI		970,00	970,00	969,38	99,94%
Izvor 3.1. VLASTITI PRIHODI - PRORAČUNSKI KORISNICI		970,00	970,00	969,38	99,94%
42	Rashodi za nabavu proizvedene dugotrajne imovine	970,00	970,00	969,38	99,94%
4222	Komunikacijska oprema			969,38	
K100029	Kapitalni projekt: OBNOVA U POTRESU OŠTEĆENE ZGRADE VATROGASNOG DOMA JVP GS	16.688,00	16.688,00	16.687,50	100,00%
Izvor 5. POMOĆI		16.688,00	16.688,00	16.687,50	100,00%
Izvor 5.4. Prihodi od tekućih pomoći iz županijskog proračuna		16.688,00	16.688,00	16.687,50	100,00%
32	Materijalni rashodi	16.688,00	16.688,00	16.687,50	100,00%
3237	Intelektualne i osobne usluge			16.687,50	
K101501	Kapitalni projekt: CENTAR ZA UPRAVLJANJE KRIZNIM SITUACIJAMA	9.750,00	9.750,00	9.750,00	100,00%
Izvor 5. POMOĆI		9.750,00	9.750,00	9.750,00	100,00%
Izvor 5.2. Pomoći od institucija i tijela EU		9.750,00	9.750,00	9.750,00	100,00%
32	Materijalni rashodi	9.750,00	9.750,00	9.750,00	100,00%
3237	Intelektualne i osobne usluge			9.750,00	
RAZDJEL 002 UPRAVNI ODJEL ZA PRORAČUN I FINACIJE		5.533.160,00	5.533.160,00	5.533.146,98	100,00%
GLAVA 00201 UPRAVNI ODJEL ZA PRORAČUN I FINACIJE		5.533.160,00	5.533.160,00	5.533.146,98	100,00%
Izvor 1. OPĆI PRIHODI I PRIMICI		3.951.210,00	3.951.210,00	3.951.198,42	100,00%
Izvor 1.0. OPĆI PRIHODI I PRIMICI		3.951.210,00	3.951.210,00	3.951.198,42	100,00%
Izvor 5. POMOĆI		1.581.510,00	1.581.510,00	1.581.508,56	100,00%
Izvor 5.2. Pomoći od institucija i tijela EU		1.581.510,00	1.581.510,00	1.581.508,56	100,00%
Izvor 7. PRIHODI OD PRODAJE ILI ZAMJENE NEF. IM. I NAK. S NASL. OSIG.		440,00	440,00	440,00	100,00%
Izvor 7.3. PRIHODI OD PRODAJE NEFINANCIJSKE IMOVINE		440,00	440,00	440,00	100,00%
1003	Program: VIŠENAMJENSKI RAZVOJNI PROJEKTI	19.020,00	19.020,00	19.019,51	100,00%
K100303	Kapitalni projekt: CENTAR ZA POTPORU POSLOVANJA - ZGRADA TOMISLAVOVA 40	10.895,00	10.895,00	10.894,51	100,00%
Izvor 1. OPĆI PRIHODI I PRIMICI		10.455,00	10.455,00	10.454,51	100,00%
Izvor 1.0. OPĆI PRIHODI I PRIMICI		10.455,00	10.455,00	10.454,51	100,00%
32	Materijalni rashodi	10.455,00	10.455,00	10.454,51	100,00%
3237	Intelektualne i osobne usluge			10.454,51	
Izvor 7. PRIHODI OD PRODAJE ILI ZAMJENE NEF. IM. I NAK. S NASL. OSIG.		440,00	440,00	440,00	100,00%
Izvor 7.3. PRIHODI OD PRODAJE NEFINANCIJSKE IMOVINE		440,00	440,00	440,00	100,00%
42	Rashodi za nabavu proizvedene dugotrajne imovine	440,00	440,00	440,00	100,00%
4222	Komunikacijska oprema			440,00	
K100304	Kapitalni projekt: INFO CENTAR KUPSKA ŠIKLJA	8.125,00	8.125,00	8.125,00	100,00%
Izvor 1. OPĆI PRIHODI I PRIMICI		8.125,00	8.125,00	8.125,00	100,00%
Izvor 1.0. OPĆI PRIHODI I PRIMICI		8.125,00	8.125,00	8.125,00	100,00%
32	Materijalni rashodi	8.125,00	8.125,00	8.125,00	100,00%
3237	Intelektualne i osobne usluge			8.125,00	
1004	Program: POSREDNIČKO TIJELO ZA ITU MEHANIZAM	28.582,00	28.582,00	28.578,91	99,99%
A100023	Aktivnost: PROVOĐENJE ITU MEHANIZMA	28.582,00	28.582,00	28.578,91	99,99%
Izvor 1. OPĆI PRIHODI I PRIMICI		4.102,00	4.102,00	4.100,11	99,95%
Izvor 1.0. OPĆI PRIHODI I PRIMICI		4.102,00	4.102,00	4.100,11	99,95%
31	Rashodi za zaposlene	4.034,00	4.034,00	4.032,78	99,97%
3111	Plaće za redovan rad			3.335,77	
3121	Ostali rashodi za zaposlene			145,75	
3132	Doprinosi za obvezno zdravstveno osiguranje			551,26	
32	Materijalni rashodi	68,00	68,00	67,33	99,01%
3211	Službena putovanja			67,33	

Izvor 5. POMOĆI		24.480,00	24.480,00	24.478,80	100,00%
Izvor 5.2. Pomoći od institucija i tijela EU		24.480,00	24.480,00	24.478,80	100,00%
31	Rashodi za zaposlene	22.853,00	22.853,00	22.852,35	100,00%
3111	Plaće za redovan rad			18.902,65	
3121	Ostali rashodi za zaposlene			825,93	
3132	Doprinosi za obvezno zdravstveno osiguranje			3.123,77	
32	Materijalni rashodi	127,00	127,00	126,45	99,57%
3211	Službena putovanja			126,45	
42	Rashodi za nabavu proizvedene dugotrajne imovine	1.500,00	1.500,00	1.500,00	100,00%
4221	Uredska oprema i namještaj			1.500,00	
1018	Program: UPRAVLJANJE FINANCIJAMA	3.889.660,00	3.889.660,00	3.889.652,72	100,00%
A100024	Aktivnost: RASHODI ZA ZAPOSLENE I NAKNADE ZAPOSLENIMA	1.428.874,00	1.428.874,00	1.428.871,85	100,00%
Izvor 1. OPĆI PRIHODI I PRIMICI		1.428.874,00	1.428.874,00	1.428.871,85	100,00%
Izvor 1.0. OPĆI PRIHODI I PRIMICI		1.428.874,00	1.428.874,00	1.428.871,85	100,00%
31	Rashodi za zaposlene	1.397.788,00	1.397.788,00	1.397.786,22	100,00%
3111	Plaće za redovan rad			1.186.309,43	
3121	Ostali rashodi za zaposlene			34.352,17	
3132	Doprinosi za obvezno zdravstveno osiguranje			177.124,62	
32	Materijalni rashodi	31.086,00	31.086,00	31.085,63	100,00%
3212	Naknade za prijevoz, za rad na terenu i odvojeni život			31.085,63	
A100025	Aktivnost: MATERIJALNI I FINANCIJSKI RASHODI	228.892,00	228.892,00	228.889,06	100,00%
Izvor 1. OPĆI PRIHODI I PRIMICI		228.892,00	228.892,00	228.889,06	100,00%
Izvor 1.0. OPĆI PRIHODI I PRIMICI		228.892,00	228.892,00	228.889,06	100,00%
32	Materijalni rashodi	208.345,00	208.345,00	208.342,90	100,00%
3211	Službena putovanja			62,50	
3214	Ostale naknade troškova zaposlenima			110,50	
3237	Intelektualne i osobne usluge			24.995,44	
3239	Ostale usluge			181.841,70	
3295	Pristojbe i naknade			1.332,76	
34	Financijski rashodi	20.547,00	20.547,00	20.546,16	100,00%
3431	Bankarske usluge i usluge platnog prometa			19.275,55	
3433	Zatezne kamate			560,89	
3434	Ostali nespomenuti financijski rashodi			709,72	
A100027	Aktivnost: OTPLATA KREDITA BANAKA I TRGOVAČKIH DRUŠTAVA	2.231.894,00	2.231.894,00	2.231.891,81	100,00%
Izvor 1. OPĆI PRIHODI I PRIMICI		2.231.894,00	2.231.894,00	2.231.891,81	100,00%
Izvor 1.0. OPĆI PRIHODI I PRIMICI		2.231.894,00	2.231.894,00	2.231.891,81	100,00%
34	Financijski rashodi	134.383,00	134.383,00	134.382,50	100,00%
3423	Kamate za primljene kredite i zajmove od kreditnih i ostalih financijskih institucija izvan javnog s			134.382,50	
54	Izdaci za otplatu glavnice primljenih kredita i zajmova	2.097.511,00	2.097.511,00	2.097.509,31	100,00%
5443	Otplata glavnice primljenih kredita od tuzemnih kreditnih institucija izvan javnog sektora			2.097.509,31	
1019	Program: GRADSKA BLAGAJNA	16.993,00	16.993,00	16.991,08	99,99%
A100028	Aktivnost: FINANCIRANJE TEKUĆEG POSLOVANJA	16.018,00	16.018,00	16.016,08	99,99%
Izvor 1. OPĆI PRIHODI I PRIMICI		16.018,00	16.018,00	16.016,08	99,99%
Izvor 1.0. OPĆI PRIHODI I PRIMICI		16.018,00	16.018,00	16.016,08	99,99%
32	Materijalni rashodi	16.018,00	16.018,00	16.016,08	99,99%
3235	Zakupnine i najamnine			2.389,04	
3238	Računalne usluge			750,00	
3239	Ostale usluge			12.877,04	
T100004	Tekući projekt: OPREMANJE GRADSKA BLAGAJNE	975,00	975,00	975,00	100,00%
Izvor 1. OPĆI PRIHODI I PRIMICI		975,00	975,00	975,00	100,00%
Izvor 1.0. OPĆI PRIHODI I PRIMICI		975,00	975,00	975,00	100,00%
42	Rashodi za nabavu proizvedene dugotrajne imovine	975,00	975,00	975,00	100,00%
4227	Uređaji, strojevi i oprema za ostale namjene			975,00	

1020	Program: GRADNJA OBJEKATA	21.875,00	21.875,00	21.875,00	100,00%
K100002	Kapitalni projekt: KUPSKI MOST	21.875,00	21.875,00	21.875,00	100,00%
	Izvor 1. OPĆI PRIHODI I PRIMICI	21.875,00	21.875,00	21.875,00	100,00%
	Izvor 1.0. OPĆI PRIHODI I PRIMICI	21.875,00	21.875,00	21.875,00	100,00%
41	Rashodi za nabavu neproizvedene dugotrajne imovine	21.875,00	21.875,00	21.875,00	100,00%
4126	Ostala nematerijalna imovina			21.875,00	
1034	Program: ELEMENTARNE NEPOGODE	1.557.030,00	1.557.030,00	1.557.029,76	100,00%
K103401	Kapitalni projekt: POTRES - OBNOVA ZGRADE TOMISLAVOVA 40	122.872,00	122.872,00	122.871,87	100,00%
	Izvor 5. POMOĆI	122.872,00	122.872,00	122.871,87	100,00%
	Izvor 5.2. Pomoći od institucija i tijela EU	122.872,00	122.872,00	122.871,87	100,00%
45	Rashodi za dodatna ulaganja na nefinancijskoj imovini	122.872,00	122.872,00	122.871,87	100,00%
4511	Dodatna ulaganja na građevinskim objektima			122.871,87	
K103402	Kapitalni projekt: POTRES - OBNOVA ZAGRADE GRADSKA MUNJARA	1.434.158,00	1.434.158,00	1.434.157,89	100,00%
	Izvor 5. POMOĆI	1.434.158,00	1.434.158,00	1.434.157,89	100,00%
	Izvor 5.2. Pomoći od institucija i tijela EU	1.434.158,00	1.434.158,00	1.434.157,89	100,00%
45	Rashodi za dodatna ulaganja na nefinancijskoj imovini	1.434.158,00	1.434.158,00	1.434.157,89	100,00%
4511	Dodatna ulaganja na građevinskim objektima			1.434.157,89	
	RAZDJEL 003 UPRAVNI ODJEL ZA GOSPODARSTVO I KOMUNALNI SUSTAV	7.749.602,00	7.749.602,00	7.752.872,64	100,04%
	GLAVA 00303 UPRAVNI ODJEL ZA GOSPODARSTVO I KOMUNALNI SUSTAV	7.749.602,00	7.749.602,00	7.752.872,64	100,04%
	Izvor 1. OPĆI PRIHODI I PRIMICI	457.514,00	457.514,00	457.510,08	100,00%
	Izvor 1.0. OPĆI PRIHODI I PRIMICI	457.514,00	457.514,00	457.510,08	100,00%
	Izvor 4. PRIHODI ZA POSEBNE NAMJENE	6.287.825,00	6.287.825,00	6.370.539,93	101,32%
	Izvor 4.2. Prihodi od komunalnog doprinosa	428.975,00	428.975,00	428.974,19	100,00%
	Izvor 4.3. Prihodi od komunalne naknade	5.708.318,00	5.708.318,00	5.707.221,16	99,98%
	Izvor 4.4. Prihodi od šumskog doprinosa	90.015,00	90.015,00	90.014,64	100,00%
	Izvor 4.8. Ostali prihodi za posebne namjene	60.517,00	60.517,00	144.329,94	238,49%
	Izvor 5. POMOĆI	984.256,00	984.256,00	904.815,63	91,93%
	Izvor 5.1. Tekuća pomoć ŽUC-A	223.945,00	223.945,00	223.943,83	100,00%
	Izvor 5.2. Pomoći od institucija i tijela EU	432.077,00	432.077,00	348.263,33	80,60%
	Izvor 5.8. Prihodi od kapitalnih pomoći od izvanproračunskih fondova	328.234,00	328.234,00	332.608,47	101,33%
	Izvor 7. PRIHODI OD PRODAJE ILI ZAMJENE NEF. IM. I NAK. S NASL. OSIG.	20.007,00	20.007,00	20.007,00	100,00%
	Izvor 7.3. PRIHODI OD PRODAJE NEFINANCIJSKE IMOVINE	20.007,00	20.007,00	20.007,00	100,00%
1000	Program: REDOVNA DJELATNOST	1.429.640,00	1.429.640,00	1.429.639,92	100,00%
A100001	Aktivnost: FINANCIRANJE OSNOVNIH AKTIVNOSTI	6.641,00	6.641,00	6.641,00	100,00%
	Izvor 1. OPĆI PRIHODI I PRIMICI	6.641,00	6.641,00	6.641,00	100,00%
	Izvor 1.0. OPĆI PRIHODI I PRIMICI	6.641,00	6.641,00	6.641,00	100,00%
32	Materijalni rashodi	5,00	5,00	5,00	100,00%
3214	Ostale naknade troškova zaposlenima			5,00	
36	Pomoći dane u inozemstvo i unutar općeg proračuna	6.636,00	6.636,00	6.636,00	100,00%
3631	Tekuće pomoći drugom proračunu i izvanproračunskim korisnicima			6.636,00	
A100004	Aktivnost: PROMETNO I KOMUNALNO REDARSTVO	36.499,00	36.499,00	36.498,92	100,00%
	Izvor 1. OPĆI PRIHODI I PRIMICI	36.499,00	36.499,00	36.498,92	100,00%
	Izvor 1.0. OPĆI PRIHODI I PRIMICI	36.499,00	36.499,00	36.498,92	100,00%
32	Materijalni rashodi	36.499,00	36.499,00	36.498,92	100,00%
3227	Službena, radna i zaštitna odjeća i obuća			319,96	
3239	Ostale usluge			36.178,96	
A100005	Aktivnost: SUSTAV VIDEO NADZORA U GRADU SISKU	1.500,00	1.500,00	1.500,00	100,00%
	Izvor 1. OPĆI PRIHODI I PRIMICI	1.500,00	1.500,00	1.500,00	100,00%
	Izvor 1.0. OPĆI PRIHODI I PRIMICI	1.500,00	1.500,00	1.500,00	100,00%
42	Rashodi za nabavu proizvedene dugotrajne imovine	1.500,00	1.500,00	1.500,00	100,00%
4213	Ceste, željeznice i ostali prometni objekti			1.500,00	
A100006	Aktivnost: SUBVENCIONIRANJE JAVNOG PRIJEVOZA	1.385.000,00	1.385.000,00	1.385.000,00	100,00%
	Izvor 4. PRIHODI ZA POSEBNE NAMJENE	1.385.000,00	1.385.000,00	1.385.000,00	100,00%

Izvor 4.3. Prihodi od komunalne naknade		1.385.000,00	1.385.000,00	1.385.000,00	100,00%
35	Subvencije	1.385.000,00	1.385.000,00	1.385.000,00	100,00%
3512	Subvencije trgovačkim društvima u javnom sektoru			1.385.000,00	
1002	Program: GRADNJA OBJEKATA	2.368.858,00	2.368.858,00	2.373.229,52	100,18%
K100014	Kapitalni projekt: SANACIJA ODLAGALIŠTA GORIČICA	374.609,00	374.609,00	378.983,47	101,17%
Izvor 4. PRIHODI ZA POSEBNE NAMJENE		36.368,00	36.368,00	36.368,00	100,00%
Izvor 4.3. Prihodi od komunalne naknade		36.368,00	36.368,00	36.368,00	100,00%
42	Rashodi za nabavu proizvedene dugotrajne imovine	36.368,00	36.368,00	36.368,00	100,00%
4227	Uređaji, strojevi i oprema za ostale namjene			36.368,00	
Izvor 5. POMOĆI		318.234,00	318.234,00	322.608,47	101,37%
Izvor 5.8. Prihodi od kapitalnih pomoći od izvanproračunskih fondova		318.234,00	318.234,00	322.608,47	101,37%
42	Rashodi za nabavu proizvedene dugotrajne imovine	86.000,00	86.000,00	86.000,00	100,00%
4227	Uređaji, strojevi i oprema za ostale namjene			86.000,00	
45	Rashodi za dodatna ulaganja na nefinancijskoj imovini	232.234,00	232.234,00	236.608,47	101,88%
4541	Dodatna ulaganja za ostalu nefinancijsku imovinu			236.608,47	
Izvor 7. PRIHODI OD PRODAJE ILI ZAMJENE NEF. IM. I NAK. S NASL. OSIG.		20.007,00	20.007,00	20.007,00	100,00%
Izvor 7.3. PRIHODI OD PRODAJE NEFINANCIJSKE IMOVINE		20.007,00	20.007,00	20.007,00	100,00%
42	Rashodi za nabavu proizvedene dugotrajne imovine	20.007,00	20.007,00	20.007,00	100,00%
4227	Uređaji, strojevi i oprema za ostale namjene			20.007,00	
K100016	Kapitalni projekt: UREĐENJE I IZGRADNJA JAVNIH POVRŠINA	229.159,00	229.159,00	229.158,39	100,00%
Izvor 4. PRIHODI ZA POSEBNE NAMJENE		229.159,00	229.159,00	229.158,39	100,00%
Izvor 4.3. Prihodi od komunalne naknade		139.144,00	139.144,00	139.143,75	100,00%
42	Rashodi za nabavu proizvedene dugotrajne imovine	139.144,00	139.144,00	139.143,75	100,00%
4214	Ostali građevinski objekti			139.143,75	
Izvor 4.4. Prihodi od šumskog doprinosa		90.015,00	90.015,00	90.014,64	100,00%
42	Rashodi za nabavu proizvedene dugotrajne imovine	90.015,00	90.015,00	90.014,64	100,00%
4213	Ceste, željeznice i ostali prometni objekti			90.014,64	
K100204	Kapitalni projekt: UREĐENJE PARKIRALIŠNIH POVRŠINA U ULICI KNEZA DOMAGOJA	428.975,00	428.975,00	428.974,19	100,00%
Izvor 4. PRIHODI ZA POSEBNE NAMJENE		428.975,00	428.975,00	428.974,19	100,00%
Izvor 4.2. Prihodi od komunalnog doprinosa		428.975,00	428.975,00	428.974,19	100,00%
42	Rashodi za nabavu proizvedene dugotrajne imovine	428.975,00	428.975,00	428.974,19	100,00%
4214	Ostali građevinski objekti			428.974,19	
K100221	Kapitalni projekt: REKONSTRUKCIJA STAROG MOSTA	259.075,00	259.075,00	259.075,00	100,00%
Izvor 5. POMOĆI		259.075,00	259.075,00	259.075,00	100,00%
Izvor 5.2. Pomoći od institucija i tijela EU		259.075,00	259.075,00	259.075,00	100,00%
42	Rashodi za nabavu proizvedene dugotrajne imovine	259.075,00	259.075,00	259.075,00	100,00%
4213	Ceste, željeznice i ostali prometni objekti			259.075,00	
K100228	Kapitalni projekt: UREĐENJE JAVNO PROMETNE POVRŠINE ISPRED KNJIŽNICE NA TRGU L.J.POSAVSKI	2.875,00	2.875,00	2.875,00	100,00%
Izvor 1. OPĆI PRIHODI I PRIMICI		2.875,00	2.875,00	2.875,00	100,00%
Izvor 1.0. OPĆI PRIHODI I PRIMICI		2.875,00	2.875,00	2.875,00	100,00%
32	Materijalni rashodi	2.875,00	2.875,00	2.875,00	100,00%
3239	Ostale usluge			2.875,00	
K100239	Kapitalni projekt: REKONSTRUKCIJA TRAKTOROSKOG PUTA U ŠUMSKU CESTU U G.J.PRIVATNIH ŠUM/	177.502,00	177.502,00	177.501,40	100,00%
Izvor 4. PRIHODI ZA POSEBNE NAMJENE		4.500,00	4.500,00	88.313,07	1962,51%
Izvor 4.8. Ostali prihodi za posebne namjene		4.500,00	4.500,00	88.313,07	1962,51%
42	Rashodi za nabavu proizvedene dugotrajne imovine	4.500,00	4.500,00	88.313,07	1962,51%
4213	Ceste, željeznice i ostali prometni objekti			88.313,07	
Izvor 5. POMOĆI		173.002,00	173.002,00	89.188,33	51,55%
Izvor 5.2. Pomoći od institucija i tijela EU		173.002,00	173.002,00	89.188,33	51,55%
42	Rashodi za nabavu proizvedene dugotrajne imovine	173.002,00	173.002,00	89.188,33	51,55%
4213	Ceste, željeznice i ostali prometni objekti			89.188,33	
K100241	Kapitalni projekt: IZVANREDNO ODRŽAVANJE PARKIRALIŠTA U ZIBELSKOJ ULICI	176.784,00	176.784,00	176.783,32	100,00%
Izvor 4. PRIHODI ZA POSEBNE NAMJENE		176.784,00	176.784,00	176.783,32	100,00%

Izvor 4.3. Prihodi od komunalne naknade		176.784,00	176.784,00	176.783,32	100,00%
42	Rashodi za nabavu proizvedene dugotrajne imovine	176.784,00	176.784,00	176.783,32	100,00%
4213	Ceste, željeznice i ostali prometni objekti			176.783,32	
K100242	Kapitalni projekt: SANACIJA PROMETNICE HRVATSKOG NARODNOG PREPORODA	19.879,00	19.879,00	19.878,75	100,00%
Izvor 4. PRIHODI ZA POSEBNE NAMJENE		19.879,00	19.879,00	19.878,75	100,00%
Izvor 4.3. Prihodi od komunalne naknade		19.879,00	19.879,00	19.878,75	100,00%
42	Rashodi za nabavu proizvedene dugotrajne imovine	19.879,00	19.879,00	19.878,75	100,00%
4213	Ceste, željeznice i ostali prometni objekti			19.878,75	
K100245	Kapitalni projekt: IZGRADNJA OBJEKATA I UREĐAJA JAVNE VODOPSKRBE	700.000,00	700.000,00	700.000,00	100,00%
Izvor 4. PRIHODI ZA POSEBNE NAMJENE		700.000,00	700.000,00	700.000,00	100,00%
Izvor 4.3. Prihodi od komunalne naknade		700.000,00	700.000,00	700.000,00	100,00%
42	Rashodi za nabavu proizvedene dugotrajne imovine	700.000,00	700.000,00	700.000,00	100,00%
4213	Ceste, željeznice i ostali prometni objekti			700.000,00	
1008	Program: RURALNI RAZVOJ, POLJOPRIVREDA I TURIZAM	204.115,00	204.115,00	204.113,25	100,00%
A100016	Aktivnost: UNAPREĐENJE I RAZVOJ POLJOPRIVREDE	98.115,00	98.115,00	98.113,25	100,00%
Izvor 1. OPĆI PRIHODI I PRIMICI		98.115,00	98.115,00	98.113,25	100,00%
Izvor 1.0. OPĆI PRIHODI I PRIMICI		98.115,00	98.115,00	98.113,25	100,00%
32	Materijalni rashodi	90.325,00	90.325,00	90.323,25	100,00%
3236	Zdravstvene i veterinarske usluge			80.250,00	
3237	Intelektualne i osobne usluge			2.256,24	
3294	Članarine i norme			7.817,01	
35	Subvencije	7.790,00	7.790,00	7.790,00	100,00%
3523	Subvencije poljoprivrednicima i obrtnicima			7.790,00	
A100017	Aktivnost: RAZVOJ I UNAPREĐENJE TURIZMA	106.000,00	106.000,00	106.000,00	100,00%
Izvor 1. OPĆI PRIHODI I PRIMICI		106.000,00	106.000,00	106.000,00	100,00%
Izvor 1.0. OPĆI PRIHODI I PRIMICI		106.000,00	106.000,00	106.000,00	100,00%
38	Rashodi za donacije, kazne, naknade šteta i kapitalne pomoći	106.000,00	106.000,00	106.000,00	100,00%
3811	Tekuće donacije u novcu			106.000,00	
1009	Program: RAZVOJ GOSPODARSTVA	51.814,00	51.814,00	51.813,10	100,00%
T100002	Tekući projekt: PODUZETNIČKI INKUBATOR	20.000,00	20.000,00	20.000,00	100,00%
Izvor 1. OPĆI PRIHODI I PRIMICI		20.000,00	20.000,00	20.000,00	100,00%
Izvor 1.0. OPĆI PRIHODI I PRIMICI		20.000,00	20.000,00	20.000,00	100,00%
35	Subvencije	20.000,00	20.000,00	20.000,00	100,00%
3523	Subvencije poljoprivrednicima i obrtnicima			20.000,00	
T100003	Tekući projekt: SISAČKI PODUZETNIK	31.814,00	31.814,00	31.813,10	100,00%
Izvor 1. OPĆI PRIHODI I PRIMICI		31.814,00	31.814,00	31.813,10	100,00%
Izvor 1.0. OPĆI PRIHODI I PRIMICI		31.814,00	31.814,00	31.813,10	100,00%
35	Subvencije	31.814,00	31.814,00	31.813,10	100,00%
3523	Subvencije poljoprivrednicima i obrtnicima			31.813,10	
1011	Program: ODRŽAVANJE KOMUNALNE INFRASTRUKTURE	3.368.555,00	3.368.555,00	3.368.547,82	100,00%
A100007	Aktivnost: ODRŽAVANJE CESTA	1.272.305,00	1.272.305,00	1.272.303,51	100,00%
Izvor 4. PRIHODI ZA POSEBNE NAMJENE		1.048.360,00	1.048.360,00	1.048.359,68	100,00%
Izvor 4.3. Prihodi od komunalne naknade		992.343,00	992.343,00	992.342,81	100,00%
32	Materijalni rashodi	992.343,00	992.343,00	992.342,81	100,00%
3232	Usluge tekućeg i investicijskog održavanja			992.342,81	
Izvor 4.8. Ostali prihodi za posebne namjene		56.017,00	56.017,00	56.016,87	100,00%
32	Materijalni rashodi	56.017,00	56.017,00	56.016,87	100,00%
3232	Usluge tekućeg i investicijskog održavanja			56.016,87	
Izvor 5. POMOĆI		223.945,00	223.945,00	223.943,83	100,00%
Izvor 5.1. Tekuća pomoć ŽUC-A		223.945,00	223.945,00	223.943,83	100,00%
32	Materijalni rashodi	223.945,00	223.945,00	223.943,83	100,00%
3232	Usluge tekućeg i investicijskog održavanja			223.943,83	
A100008	Aktivnost: ODRŽAVANJE SUSTAVA OBORINSKE ODVOJNJE	82.279,00	82.279,00	82.277,77	100,00%

Izvor 4. PRIHODI ZA POSEBNE NAMJENE		82.279,00	82.279,00	82.277,77	100,00%
Izvor 4.3. Prihodi od komunalne naknade		82.279,00	82.279,00	82.277,77	100,00%
32	Materijalni rashodi	82.279,00	82.279,00	82.277,77	100,00%
3232	Usluge tekućeg i investicijskog održavanja			33.010,69	
3234	Komunalne usluge			49.267,08	
A100009	Aktivnost: ODRŽAVANJE JAVNIH POVRŠINA	1.626.216,00	1.626.216,00	1.626.212,89	100,00%
Izvor 4. PRIHODI ZA POSEBNE NAMJENE		1.626.216,00	1.626.216,00	1.626.212,89	100,00%
Izvor 4.3. Prihodi od komunalne naknade		1.626.216,00	1.626.216,00	1.626.212,89	100,00%
32	Materijalni rashodi	1.626.216,00	1.626.216,00	1.626.212,89	100,00%
3232	Usluge tekućeg i investicijskog održavanja			254.620,95	
3234	Komunalne usluge			1.371.591,94	
A100010	Aktivnost: JAVNA RASVJETA	90.791,00	90.791,00	90.790,91	100,00%
Izvor 4. PRIHODI ZA POSEBNE NAMJENE		90.791,00	90.791,00	90.790,91	100,00%
Izvor 4.3. Prihodi od komunalne naknade		90.791,00	90.791,00	90.790,91	100,00%
32	Materijalni rashodi	90.791,00	90.791,00	90.790,91	100,00%
3223	Energija			90.790,91	
A100011	Aktivnost: ODRŽAVANJE GROBLJA	262.427,00	262.427,00	262.427,00	100,00%
Izvor 4. PRIHODI ZA POSEBNE NAMJENE		262.427,00	262.427,00	262.427,00	100,00%
Izvor 4.3. Prihodi od komunalne naknade		262.427,00	262.427,00	262.427,00	100,00%
32	Materijalni rashodi	262.427,00	262.427,00	262.427,00	100,00%
3234	Komunalne usluge			262.427,00	
A100012	Aktivnost: KOMUNALNE DJELATNOSTI OD LOKALNOG ZNAČENJA	34.537,00	34.537,00	34.535,74	100,00%
Izvor 4. PRIHODI ZA POSEBNE NAMJENE		34.537,00	34.537,00	34.535,74	100,00%
Izvor 4.3. Prihodi od komunalne naknade		34.537,00	34.537,00	34.535,74	100,00%
32	Materijalni rashodi	34.537,00	34.537,00	34.535,74	100,00%
3232	Usluge tekućeg i investicijskog održavanja			27.744,10	
3234	Komunalne usluge			6.791,64	
1013	Program: KOMUNALNE I DRUGE USLUGE	216.702,00	216.702,00	216.700,23	100,00%
A100013	Aktivnost: MALE KOMUNALNE AKCIJE	154.070,00	154.070,00	154.068,81	100,00%
Izvor 1. OPĆI PRIHODI I PRIMICI		154.070,00	154.070,00	154.068,81	100,00%
Izvor 1.0. OPĆI PRIHODI I PRIMICI		154.070,00	154.070,00	154.068,81	100,00%
32	Materijalni rashodi	154.070,00	154.070,00	154.068,81	100,00%
3234	Komunalne usluge			154.068,81	
A100014	Aktivnost: OSTALA ODRŽAVANJA	52.632,00	52.632,00	52.631,42	100,00%
Izvor 4. PRIHODI ZA POSEBNE NAMJENE		52.632,00	52.632,00	52.631,42	100,00%
Izvor 4.3. Prihodi od komunalne naknade		52.632,00	52.632,00	52.631,42	100,00%
32	Materijalni rashodi	52.632,00	52.632,00	52.631,42	100,00%
3231	Usluge telefona, interneta, pošte i prijevoza			3.900,00	
3232	Usluge tekućeg i investicijskog održavanja			24.125,00	
3239	Ostale usluge			24.606,42	
T101301	Tekući projekt: UKLANJANJE OTPADA ODBAČENOG U OKOLIŠ	10.000,00	10.000,00	10.000,00	100,00%
Izvor 5. POMOĆI		10.000,00	10.000,00	10.000,00	100,00%
Izvor 5.8. Prihodi od kapitalnih pomoći od izvanproračunskih fondova		10.000,00	10.000,00	10.000,00	100,00%
32	Materijalni rashodi	10.000,00	10.000,00	10.000,00	100,00%
3232	Usluge tekućeg i investicijskog održavanja			10.000,00	
1014	Program: ENERGETSKA UČINKOVITOST	109.918,00	109.918,00	108.828,80	99,01%
K100027	Kapitalni projekt: ENERGETSKA UČINKOVITOST	109.918,00	109.918,00	108.828,80	99,01%
Izvor 4. PRIHODI ZA POSEBNE NAMJENE		109.918,00	109.918,00	108.828,80	99,01%
Izvor 4.3. Prihodi od komunalne naknade		109.918,00	109.918,00	108.828,80	99,01%
32	Materijalni rashodi	37.000,00	37.000,00	37.000,00	100,00%
3223	Energija			37.000,00	
41	Rashodi za nabavu neproizvedene dugotrajne imovine	21.150,00	21.150,00	21.150,00	100,00%
4126	Ostala nematerijalna imovina			21.150,00	

45	Rashodi za dodatna ulaganja na nefinancijskoj imovini	51.768,00	51.768,00	50.678,80	97,90%
4511	Dodatna ulaganja na građevinskim objektima			50.678,80	
	RAZDJEL 004 UPRAVNI ODJEL ZA OBRAZOVANJE, KULTURU, SPORT, BRANITELJE I CIVILNO DRUŠTVO	36.260.365,00	36.260.365,00	36.259.699,26	100,00%
	GLAVA 00401 UPRAVNI ODJEL ZA OBRAZOVANJE, KULTURU, SPORT, BRANITELJE I CIVILNO DRUŠTVO	8.454.309,00	8.454.309,00	8.450.194,36	99,95%
	Izvor 1. OPĆI PRIHODI I PRIMICI	2.254.916,00	2.254.916,00	2.251.077,69	99,83%
	Izvor 1.0. OPĆI PRIHODI I PRIMICI	2.254.916,00	2.254.916,00	2.251.077,69	99,83%
	Izvor 4. PRIHODI ZA POSEBNE NAMJENE	88.000,00	88.000,00	88.000,00	100,00%
	Izvor 4.3. Prihodi od komunalne naknade	88.000,00	88.000,00	88.000,00	100,00%
	Izvor 5. POMOĆI	6.102.293,00	6.102.293,00	6.102.289,67	100,00%
	Izvor 5.2. Pomoći od institucija i tijela EU	6.083.434,00	6.083.434,00	6.083.432,38	100,00%
	Izvor 5.3. Prihodi od tekućih pomoći iz državnog proračuna	18.859,00	18.859,00	18.857,29	99,99%
	Izvor 6. DONACIJE	5.000,00	5.000,00	5.000,00	100,00%
	Izvor 6.0. DONACIJE	5.000,00	5.000,00	5.000,00	100,00%
	Izvor 7. PRIHODI OD PRODAJE ILI ZAMJENE NEF. IM. I NAK. S NASL. OSIG.	4.100,00	4.100,00	3.827,00	93,34%
	Izvor 7.3. PRIHODI OD PRODAJE NEFINANCIJSKE IMOVINE	4.100,00	4.100,00	3.827,00	93,34%
	1001 Program: REDOVNI PROGRAM ODGOJA, NAOBRAZBE I SKRBI	14.402,00	14.402,00	10.301,08	71,53%
	T100038 Tekući projekt: ČAROLIJA NA SUNCU	14.402,00	14.402,00	10.301,08	71,53%
	Izvor 1. OPĆI PRIHODI I PRIMICI	10.302,00	10.302,00	6.474,08	62,84%
	Izvor 1.0. OPĆI PRIHODI I PRIMICI	10.302,00	10.302,00	6.474,08	62,84%
	32 Materijalni rashodi	10.302,00	10.302,00	6.474,08	62,84%
	3299 Ostali nespomenuti rashodi poslovanja			6.474,08	
	Izvor 7. PRIHODI OD PRODAJE ILI ZAMJENE NEF. IM. I NAK. S NASL. OSIG.	4.100,00	4.100,00	3.827,00	93,34%
	Izvor 7.3. PRIHODI OD PRODAJE NEFINANCIJSKE IMOVINE	4.100,00	4.100,00	3.827,00	93,34%
	42 Rashodi za nabavu proizvedene dugotrajne imovine	4.100,00	4.100,00	3.827,00	93,34%
	4227 Uređaji, strojevi i oprema za ostale namjene			3.827,00	
	1010 Program: SOCIJALNA SKRB I ZDRAVSTVO	1.914.696,00	1.914.696,00	1.914.691,25	100,00%
	A100061 Aktivnost: SOCIJALNA SKRB - ZAKONSKA OBEZA	174.522,00	174.522,00	174.520,33	100,00%
	Izvor 1. OPĆI PRIHODI I PRIMICI	174.522,00	174.522,00	174.520,33	100,00%
	Izvor 1.0. OPĆI PRIHODI I PRIMICI	174.522,00	174.522,00	174.520,33	100,00%
	37 Naknade građanima i kućanstvima na temelju osiguranja i druge naknade	50.565,00	50.565,00	50.564,59	100,00%
	3721 Naknade građanima i kućanstvima u novcu			17.600,00	
	3722 Naknade građanima i kućanstvima u naravi			32.964,59	
	38 Rashodi za donacije, kazne, naknade šteta i kapitalne pomoći	123.957,00	123.957,00	123.955,74	100,00%
	3811 Tekuće donacije u novcu			123.955,74	
	A100062 Aktivnost: SOCIJALNA SKRB - GRADSKI PROGRAMI	1.646.123,00	1.646.123,00	1.646.120,57	100,00%
	Izvor 1. OPĆI PRIHODI I PRIMICI	1.646.123,00	1.646.123,00	1.646.120,57	100,00%
	Izvor 1.0. OPĆI PRIHODI I PRIMICI	1.646.123,00	1.646.123,00	1.646.120,57	100,00%
	32 Materijalni rashodi	4.309,00	4.309,00	4.308,31	99,98%
	3237 Intelektualne i osobne usluge			4.308,31	
	37 Naknade građanima i kućanstvima na temelju osiguranja i druge naknade	1.498.315,00	1.498.315,00	1.498.315,00	100,00%
	3721 Naknade građanima i kućanstvima u novcu			1.498.315,00	
	38 Rashodi za donacije, kazne, naknade šteta i kapitalne pomoći	143.499,00	143.499,00	143.497,26	100,00%
	3811 Tekuće donacije u novcu			143.497,26	
	A100063 Aktivnost: SOCIJALNO - HUMANITARNE AKTIVNOSTI UDRUGA	85.666,00	85.666,00	85.665,94	100,00%
	Izvor 1. OPĆI PRIHODI I PRIMICI	85.666,00	85.666,00	85.665,94	100,00%
	Izvor 1.0. OPĆI PRIHODI I PRIMICI	85.666,00	85.666,00	85.665,94	100,00%
	38 Rashodi za donacije, kazne, naknade šteta i kapitalne pomoći	85.666,00	85.666,00	85.665,94	100,00%
	3811 Tekuće donacije u novcu			85.665,94	
	A100064 Aktivnost: ZDRAVSTVENI PROGRAM	8.385,00	8.385,00	8.384,41	99,99%
	Izvor 1. OPĆI PRIHODI I PRIMICI	8.385,00	8.385,00	8.384,41	99,99%
	Izvor 1.0. OPĆI PRIHODI I PRIMICI	8.385,00	8.385,00	8.384,41	99,99%
	37 Naknade građanima i kućanstvima na temelju osiguranja i druge naknade	985,00	985,00	984,41	99,94%
	3721 Naknade građanima i kućanstvima u novcu			984,41	

38	Rashodi za donacije, kazne, naknade šteta i kapitalne pomoći	7.400,00	7.400,00	7.400,00	100,00%
3811	Tekuće donacije u novcu			7.400,00	
1012	Program: CIVILNO DRUŠTVO, BRANITELJI I MLADI	168.577,00	168.577,00	168.571,67	100,00%
A100065	Aktivnost: DJELATNOSTI CIVILNOG DRUŠTVA	45.385,00	45.385,00	45.384,42	100,00%
	Izvor 1. OPĆI PRIHODI I PRIMICI	45.385,00	45.385,00	45.384,42	100,00%
	Izvor 1.0. OPĆI PRIHODI I PRIMICI	45.385,00	45.385,00	45.384,42	100,00%
37	Naknade građanima i kućanstvima na temelju osiguranja i druge naknade	9.475,00	9.475,00	9.474,42	99,99%
3722	Naknade građanima i kućanstvima u naravi			9.474,42	
38	Rashodi za donacije, kazne, naknade šteta i kapitalne pomoći	35.910,00	35.910,00	35.910,00	100,00%
3811	Tekuće donacije u novcu			35.910,00	
A100067	Aktivnost: STIPENDIRANJE STUDENATA I SUFINANCIRANJE TROŠKOVA	75.713,00	75.713,00	75.712,03	100,00%
	Izvor 1. OPĆI PRIHODI I PRIMICI	75.713,00	75.713,00	75.712,03	100,00%
	Izvor 1.0. OPĆI PRIHODI I PRIMICI	75.713,00	75.713,00	75.712,03	100,00%
37	Naknade građanima i kućanstvima na temelju osiguranja i druge naknade	75.713,00	75.713,00	75.712,03	100,00%
3721	Naknade građanima i kućanstvima u novcu			71.967,85	
3722	Naknade građanima i kućanstvima u naravi			3.744,18	
A100068	Aktivnost: GRADOVI I OPĆINE PRIJATELJI DJECE	552,00	552,00	551,61	99,93%
	Izvor 1. OPĆI PRIHODI I PRIMICI	552,00	552,00	551,61	99,93%
	Izvor 1.0. OPĆI PRIHODI I PRIMICI	552,00	552,00	551,61	99,93%
38	Rashodi za donacije, kazne, naknade šteta i kapitalne pomoći	552,00	552,00	551,61	99,93%
3811	Tekuće donacije u novcu			551,61	
A100069	Aktivnost: DJEČJA VIJEĆA I DJEČJI FORUMI	596,00	596,00	595,23	99,87%
	Izvor 1. OPĆI PRIHODI I PRIMICI	596,00	596,00	595,23	99,87%
	Izvor 1.0. OPĆI PRIHODI I PRIMICI	596,00	596,00	595,23	99,87%
38	Rashodi za donacije, kazne, naknade šteta i kapitalne pomoći	596,00	596,00	595,23	99,87%
3811	Tekuće donacije u novcu			595,23	
A100070	Aktivnost: SAVJET MLADIH GRADA SISKA	15.500,00	15.500,00	15.500,00	100,00%
	Izvor 1. OPĆI PRIHODI I PRIMICI	15.500,00	15.500,00	15.500,00	100,00%
	Izvor 1.0. OPĆI PRIHODI I PRIMICI	15.500,00	15.500,00	15.500,00	100,00%
32	Materijalni rashodi	10.500,00	10.500,00	10.500,00	100,00%
3237	Intelektualne i osobne usluge			2.500,00	
3299	Ostali nespomenuti rashodi poslovanja			8.000,00	
	Izvor 6. DONACIJE	5.000,00	5.000,00	5.000,00	100,00%
	Izvor 6.0. DONACIJE	5.000,00	5.000,00	5.000,00	100,00%
32	Materijalni rashodi	5.000,00	5.000,00	5.000,00	100,00%
3299	Ostali nespomenuti rashodi poslovanja			5.000,00	
A100071	Aktivnost: SISAČKA ŠARENA INKLUZIJA	7.972,00	7.972,00	7.971,09	99,99%
	Izvor 1. OPĆI PRIHODI I PRIMICI	7.972,00	7.972,00	7.971,09	99,99%
	Izvor 1.0. OPĆI PRIHODI I PRIMICI	7.972,00	7.972,00	7.971,09	99,99%
32	Materijalni rashodi	7.972,00	7.972,00	7.971,09	99,99%
3231	Usluge telefona, interneta, pošte i prijevoza			945,00	
3237	Intelektualne i osobne usluge			6.148,90	
3299	Ostali nespomenuti rashodi poslovanja			877,19	
A100074	Aktivnost: EDUKATIVNE, KULTURNE I SPORTSKE AKTIVNOSTI DJECE PREDŠKOLSKE DOBI	15.211,00	15.211,00	15.209,89	99,99%
	Izvor 5. POMOĆI	15.211,00	15.211,00	15.209,89	99,99%
	Izvor 5.3. Prihodi od tekućih pomoći iz državnog proračuna	15.211,00	15.211,00	15.209,89	99,99%
32	Materijalni rashodi	12.677,00	12.677,00	12.675,89	99,99%
3221	Uredski materijal i ostali materijalni rashodi			6.097,12	
3237	Intelektualne i osobne usluge			6.243,77	
3239	Ostale usluge			335,00	
42	Rashodi za nabavu proizvedene dugotrajne imovine	2.534,00	2.534,00	2.534,00	100,00%
4227	Uređaji, strojevi i oprema za ostale namjene			2.534,00	
K100001	Kapitalni projekt: ADAPTACIJA OBJEKTA CENTRA ZA MLADE SISAK SKWHAT	7.648,00	7.648,00	7.647,40	99,99%

Izvor 1. OPĆI PRIHODI I PRIMICI		4.000,00	4.000,00	4.000,00	100,00%
Izvor 1.0. OPĆI PRIHODI I PRIMICI		4.000,00	4.000,00	4.000,00	100,00%
45	Rashodi za dodatna ulaganja na nefinancijskoj imovini	4.000,00	4.000,00	4.000,00	100,00%
4511	Dodatna ulaganja na građevinskim objektima			4.000,00	
Izvor 5. POMOĆI		3.648,00	3.648,00	3.647,40	99,98%
Izvor 5.3. Prihodi od tekućih pomoći iz državnog proračuna		3.648,00	3.648,00	3.647,40	99,98%
45	Rashodi za dodatna ulaganja na nefinancijskoj imovini	3.648,00	3.648,00	3.647,40	99,98%
4511	Dodatna ulaganja na građevinskim objektima			3.647,40	
1028	Program: REDOVNA DJELATNOST	185.147,00	185.147,00	185.145,39	100,00%
A100029	Aktivnost: FINANCIRANJE OSNOVNIH AKTIVNOSTI	5.282,00	5.282,00	5.281,10	99,98%
Izvor 1. OPĆI PRIHODI I PRIMICI		5.282,00	5.282,00	5.281,10	99,98%
Izvor 1.0. OPĆI PRIHODI I PRIMICI		5.282,00	5.282,00	5.281,10	99,98%
32	Materijalni rashodi	5.282,00	5.282,00	5.281,10	99,98%
3211	Službena putovanja			259,90	
3214	Ostale naknade troškova zaposlenima			21,20	
3237	Intelektualne i osobne usluge			5.000,00	
A100030	Aktivnost: MANIFESTACIJE OD ZNAČAJA ZA GRAD SISAK	170.865,00	170.865,00	170.864,29	100,00%
Izvor 1. OPĆI PRIHODI I PRIMICI		170.865,00	170.865,00	170.864,29	100,00%
Izvor 1.0. OPĆI PRIHODI I PRIMICI		170.865,00	170.865,00	170.864,29	100,00%
32	Materijalni rashodi	169.965,00	169.965,00	169.964,29	100,00%
3237	Intelektualne i osobne usluge			67.034,91	
3239	Ostale usluge			39.748,57	
3299	Ostali nespomenuti rashodi poslovanja			63.180,81	
38	Rashodi za donacije, kazne, naknade šteta i kapitalne pomoći	900,00	900,00	900,00	100,00%
3811	Tekuće donacije u novcu			900,00	
A100031	Aktivnost: DONACIJE TEHNIČKOJ KULTURI	9.000,00	9.000,00	9.000,00	100,00%
Izvor 1. OPĆI PRIHODI I PRIMICI		9.000,00	9.000,00	9.000,00	100,00%
Izvor 1.0. OPĆI PRIHODI I PRIMICI		9.000,00	9.000,00	9.000,00	100,00%
38	Rashodi za donacije, kazne, naknade šteta i kapitalne pomoći	9.000,00	9.000,00	9.000,00	100,00%
3811	Tekuće donacije u novcu			9.000,00	
1035	Program: OBNOVA OBJEKATA	1.090.353,00	1.090.353,00	1.090.351,72	100,00%
K103502	Kapitalni projekt: SANACIJA OŠ IVANA KUKULJEVIĆA	871.449,00	871.449,00	871.448,39	100,00%
Izvor 5. POMOĆI		871.449,00	871.449,00	871.448,39	100,00%
Izvor 5.2. Pomoći od institucija i tijela EU		871.449,00	871.449,00	871.448,39	100,00%
32	Materijalni rashodi	100,00	100,00	67,50	67,50%
3239	Ostale usluge			67,50	
45	Rashodi za dodatna ulaganja na nefinancijskoj imovini	871.349,00	871.349,00	871.380,89	100,00%
4511	Dodatna ulaganja na građevinskim objektima			871.380,89	
K103506	Kapitalni projekt: SANACIJA DOMA KULTURE KKV	218.904,00	218.904,00	218.903,33	100,00%
Izvor 1. OPĆI PRIHODI I PRIMICI		53,00	53,00	52,59	99,23%
Izvor 1.0. OPĆI PRIHODI I PRIMICI		53,00	53,00	52,59	99,23%
45	Rashodi za dodatna ulaganja na nefinancijskoj imovini	53,00	53,00	52,59	99,23%
4511	Dodatna ulaganja na građevinskim objektima			52,59	
Izvor 5. POMOĆI		218.851,00	218.851,00	218.850,74	100,00%
Izvor 5.2. Pomoći od institucija i tijela EU		218.851,00	218.851,00	218.850,74	100,00%
45	Rashodi za dodatna ulaganja na nefinancijskoj imovini	218.851,00	218.851,00	218.850,74	100,00%
4511	Dodatna ulaganja na građevinskim objektima			218.850,74	
1036	Program: GRADNJA OBJEKATA	5.081.134,00	5.081.134,00	5.081.133,25	100,00%
K103601	Kapitalni projekt: IZGRADNJA ODGOJNO - OBRAZOVNOG KOMPLEKSA GALDOVO	4.993.134,00	4.993.134,00	4.993.133,25	100,00%
Izvor 5. POMOĆI		4.993.134,00	4.993.134,00	4.993.133,25	100,00%
Izvor 5.2. Pomoći od institucija i tijela EU		4.993.134,00	4.993.134,00	4.993.133,25	100,00%
42	Rashodi za nabavu proizvedene dugotrajne imovine	4.993.134,00	4.993.134,00	4.993.133,25	100,00%
4212	Poslovni objekti			4.993.133,25	

K103605	Kapitalni projekt: NADogradnja vrtičkog objekta Tratinčica	25.500,00	25.500,00	25.500,00	100,00%
	Izvor 4. PRIHODI ZA POSEBNE NAMJENE	25.500,00	25.500,00	25.500,00	100,00%
	Izvor 4.3. Prihodi od komunalne naknade	25.500,00	25.500,00	25.500,00	100,00%
42	Rashodi za nabavu proizvedene dugotrajne imovine	25.500,00	25.500,00	25.500,00	100,00%
4212	Poslovni objekti			25.500,00	
K103607	Kapitalni projekt: NADogradnja osnovne škole Viktorovac	62.500,00	62.500,00	62.500,00	100,00%
	Izvor 4. PRIHODI ZA POSEBNE NAMJENE	62.500,00	62.500,00	62.500,00	100,00%
	Izvor 4.3. Prihodi od komunalne naknade	62.500,00	62.500,00	62.500,00	100,00%
42	Rashodi za nabavu proizvedene dugotrajne imovine	62.500,00	62.500,00	62.500,00	100,00%
4212	Poslovni objekti			62.500,00	
GLAVA 00402 VRTIČI		5.641.319,00	5.641.319,00	5.637.143,25	99,93%
	Izvor 1. OPĆI PRIHODI I PRIMICI	5.144.601,00	5.144.601,00	5.144.060,42	99,99%
	Izvor 1.0. OPĆI PRIHODI I PRIMICI	5.144.601,00	5.144.601,00	5.144.060,42	99,99%
	Izvor 5. POMOĆI	496.718,00	496.718,00	493.082,83	99,27%
	Izvor 5.3. Prihodi od tekućih pomoći iz državnog proračuna	496.718,00	496.718,00	493.082,83	99,27%
PROR. KORISNIK 28887 DJEČJI VRTIČ SISAK NOVI		2.437.132,00	2.437.132,00	2.432.973,21	99,83%
	Izvor 1. OPĆI PRIHODI I PRIMICI	2.233.572,00	2.233.572,00	2.233.044,53	99,98%
	Izvor 1.0. OPĆI PRIHODI I PRIMICI	2.233.572,00	2.233.572,00	2.233.044,53	99,98%
	Izvor 5. POMOĆI	203.560,00	203.560,00	199.928,68	98,22%
	Izvor 5.3. Prihodi od tekućih pomoći iz državnog proračuna	203.560,00	203.560,00	199.928,68	98,22%
1001	Program: REDOVNI PROGRAM ODGOJA, NAOBRAZBE I SKRBI	2.437.132,00	2.437.132,00	2.432.973,21	99,83%
A100032	Aktivnost: ODGOJNO I ADMINISTRATIVNO TEHNIČKO OSOBLJE	2.092.476,00	2.092.476,00	2.092.474,80	100,00%
	Izvor 1. OPĆI PRIHODI I PRIMICI	2.092.476,00	2.092.476,00	2.092.474,80	100,00%
	Izvor 1.0. OPĆI PRIHODI I PRIMICI	2.092.476,00	2.092.476,00	2.092.474,80	100,00%
31	Rashodi za zaposlene	2.092.476,00	2.092.476,00	2.092.474,80	100,00%
3111	Plaće za redovan rad			1.771.842,58	
3121	Ostali rashodi za zaposlene			51.036,29	
3132	Doprinosi za obvezno zdravstveno osiguranje			269.595,93	
A100033	Aktivnost: MATERIJALNO POSLOVANJE	316.431,00	316.431,00	312.274,89	98,69%
	Izvor 1. OPĆI PRIHODI I PRIMICI	316.431,00	316.431,00	312.274,89	98,69%
	Izvor 1.0. OPĆI PRIHODI I PRIMICI	316.431,00	316.431,00	312.274,89	98,69%
32	Materijalni rashodi	316.431,00	316.431,00	312.274,89	98,69%
3211	Službena putovanja			451,07	
3212	Naknade za prijevoz, za rad na terenu i odvojeni život			48.199,35	
3213	Stručno usavršavanje zaposlenika			2.739,73	
3221	Uredski materijal i ostali materijalni rashodi			108,59	
3222	Materijal i sirovine			69,54	
3223	Energija			396,72	
3224	Materijal i dijelovi za tekuće i investicijsko održavanje			3.827,72	
3225	Sitni inventar i autogume			2.154,44	
3227	Službena, radna i zaštitna odjeća i obuća			3.522,33	
3231	Usluge telefona, interneta, pošte i prijevoza			7.125,69	
3233	Usluge promidžbe i informiranja			849,60	
3234	Komunalne usluge			1.504,31	
3235	Zakupnine i najamnine			986,01	
3236	Zdravstvene i veterinarske usluge			16.999,85	
3237	Intelektualne i osobne usluge			3.407,00	
3238	Računalne usluge			2.518,84	
3239	Ostale usluge			4.132,68	
3291	Naknade za rad predstavničkih i izvršnih tijela, povjerenstava i slično			5.024,78	
3292	Premije osiguranja			3.961,91	
3293	Reprezentacija			222,75	
3295	Pristojbe i naknade			4.025,25	

3299	Ostali nespomenuti rashodi poslovanja			118,05	
Izvor 5. POMOĆI		203.560,00	203.560,00	199.928,68	98,22%
Izvor 5.3. Prihodi od tekućih pomoći iz državnog proračuna		203.560,00	203.560,00	199.928,68	98,22%
32	Materijalni rashodi	195.649,00	195.649,00	192.018,46	98,14%
3221	Uredski materijal i ostali materijalni rashodi			31.478,27	
3222	Materijal i sirovine			80.638,96	
3223	Energija			47.602,00	
3232	Usluge tekućeg i investicijskog održavanja			16.771,29	
3234	Komunalne usluge			15.527,94	
42	Rashodi za nabavu proizvedene dugotrajne imovine	7.911,00	7.911,00	7.910,22	99,99%
4221	Uredska oprema i namještaj			7.910,22	
A100034	Aktivnost: PROGRAM PREDŠKOLE	28.225,00	28.225,00	28.223,52	99,99%
Izvor 1. OPĆI PRIHODI I PRIMICI		28.225,00	28.225,00	28.223,52	99,99%
Izvor 1.0. OPĆI PRIHODI I PRIMICI		28.225,00	28.225,00	28.223,52	99,99%
31	Rashodi za zaposlene	28.225,00	28.225,00	28.223,52	99,99%
3111	Plaće za redovan rad			24.226,32	
3132	Doprinosi za obvezno zdravstveno osiguranje			3.997,20	
PROR. KORISNIK 28895 DJEČJI VRTIĆ SISAK STARI		3.204.187,00	3.204.187,00	3.204.170,04	100,00%
Izvor 1. OPĆI PRIHODI I PRIMICI		2.911.029,00	2.911.029,00	2.911.015,89	100,00%
Izvor 1.0. OPĆI PRIHODI I PRIMICI		2.911.029,00	2.911.029,00	2.911.015,89	100,00%
Izvor 5. POMOĆI		293.158,00	293.158,00	293.154,15	100,00%
Izvor 5.3. Prihodi od tekućih pomoći iz državnog proračuna		293.158,00	293.158,00	293.154,15	100,00%
1001	Program: REDOVNI PROGRAM ODGOJA, NAOBRAZBE I SKRBI	3.204.187,00	3.204.187,00	3.204.170,04	100,00%
A100032	Aktivnost: ODGOJNO I ADMINISTRATIVNO TEHNIČKO OSOBLJE	2.731.323,00	2.731.323,00	2.731.321,35	100,00%
Izvor 1. OPĆI PRIHODI I PRIMICI		2.731.323,00	2.731.323,00	2.731.321,35	100,00%
Izvor 1.0. OPĆI PRIHODI I PRIMICI		2.731.323,00	2.731.323,00	2.731.321,35	100,00%
31	Rashodi za zaposlene	2.731.323,00	2.731.323,00	2.731.321,35	100,00%
3111	Plaće za redovan rad			2.305.003,76	
3121	Ostali rashodi za zaposlene			68.747,30	
3132	Doprinosi za obvezno zdravstveno osiguranje			357.570,29	
A100033	Aktivnost: MATERIJALNO POSLOVANJE	448.684,00	448.684,00	448.672,94	100,00%
Izvor 1. OPĆI PRIHODI I PRIMICI		167.561,00	167.561,00	167.552,80	100,00%
Izvor 1.0. OPĆI PRIHODI I PRIMICI		167.561,00	167.561,00	167.552,80	100,00%
32	Materijalni rashodi	167.561,00	167.561,00	167.552,80	100,00%
3211	Službena putovanja			345,00	
3212	Naknade za prijevoz, za rad na terenu i odvojeni život			66.772,12	
3213	Stručno usavršavanje zaposlenika			2.637,28	
3221	Uredski materijal i ostali materijalni rashodi			30.000,00	
3224	Materijal i dijelovi za tekuće i investicijsko održavanje			13.577,72	
3225	Sitni inventar i autogume			6.207,77	
3227	Službena, radna i zaštitna odjeća i obuća			766,07	
3231	Usluge telefona, interneta, pošte i prijevoza			9.307,11	
3233	Usluge promidžbe i informiranja			248,85	
3234	Komunalne usluge			722,82	
3235	Zakupnine i najamnine			7.409,80	
3236	Zdravstvene i veterinarske usluge			5.984,17	
3237	Intelektualne i osobne usluge			4.826,59	
3238	Računalne usluge			3.462,19	
3239	Ostale usluge			2.990,91	
3291	Naknade za rad predstavničkih i izvršnih tijela, povjerenstava i slično			5.459,96	
3292	Premije osiguranja			5.089,18	
3293	Reprezentacija			388,95	
3295	Pristojbe i naknade			968,31	

3299	Ostali nespomenuti rashodi poslovanja			388,00	
Izvor 5. POMOĆI		281.123,00	281.123,00	281.120,14	100,00%
Izvor 5.3. Prihodi od tekućih pomoći iz državnog proračuna		281.123,00	281.123,00	281.120,14	100,00%
32	Materijalni rashodi	249.554,00	249.554,00	249.550,91	100,00%
3221	Uredski materijal i ostali materijalni rashodi			4.639,62	
3222	Materijal i sirovine			155.527,25	
3223	Energija			56.764,27	
3232	Usluge tekućeg i investicijskog održavanja			10.700,61	
3234	Komunalne usluge			21.919,16	
42	Rashodi za nabavu proizvedene dugotrajne imovine	31.569,00	31.569,00	31.569,23	100,00%
4231	Prijevozna sredstva u cestovnom prometu			31.569,23	
A100034	Aktivnost: PROGRAM PREDŠKOLE	24.180,00	24.180,00	24.175,75	99,98%
Izvor 1. OPĆI PRIHODI I PRIMICI		12.145,00	12.145,00	12.141,74	99,97%
Izvor 1.0. OPĆI PRIHODI I PRIMICI		12.145,00	12.145,00	12.141,74	99,97%
31	Rashodi za zaposlene	6.463,00	6.463,00	6.461,27	99,97%
3111	Plaće za redovan rad			5.546,17	
3132	Doprinosi za obvezno zdravstveno osiguranje			915,10	
32	Materijalni rashodi	5.682,00	5.682,00	5.680,47	99,97%
3212	Naknade za prijevoz, za rad na terenu i odvojeni život			299,22	
3231	Usluge telefona, interneta, pošte i prijevoza			5.381,25	
Izvor 5. POMOĆI		12.035,00	12.035,00	12.034,01	99,99%
Izvor 5.3. Prihodi od tekućih pomoći iz državnog proračuna		12.035,00	12.035,00	12.034,01	99,99%
32	Materijalni rashodi	12.035,00	12.035,00	12.034,01	99,99%
3213	Stručno usavršavanje zaposlenika			445,00	
3221	Uredski materijal i ostali materijalni rashodi			11.589,01	
GLAVA 00403 KULTURA		6.870.897,00	6.870.897,00	6.870.460,35	99,99%
Izvor 1. OPĆI PRIHODI I PRIMICI		1.832.644,00	1.832.644,00	1.832.629,26	100,00%
Izvor 1.0. OPĆI PRIHODI I PRIMICI		1.832.644,00	1.832.644,00	1.832.629,26	100,00%
Izvor 3. VLASTITI PRIHODI		128.096,00	128.096,00	128.090,43	100,00%
Izvor 3.1. VLASTITI PRIHODI - PRORAČUNSKI KORISNICI		128.096,00	128.096,00	128.090,43	100,00%
Izvor 4. PRIHODI ZA POSEBNE NAMJENE		102.113,00	102.113,00	101.706,79	99,60%
Izvor 4.0. PRIHODI ZA POSEBNE NAMJENE - PRORAČUNSKI KORISNICI		22.863,00	22.863,00	22.456,79	98,22%
Izvor 4.3. Prihodi od komunalne naknade		79.250,00	79.250,00	79.250,00	100,00%
Izvor 5. POMOĆI		4.804.279,00	4.804.279,00	4.804.270,72	100,00%
Izvor 5.0. Prihodi od kapitalnih pomoći iz općinskog proračuna - PK		1.400,00	1.400,00	1.400,00	100,00%
Izvor 5.3. Prihodi od tekućih pomoći iz državnog proračuna		98.012,00	98.012,00	98.009,13	100,00%
Izvor 5.5. Prihodi od tekućih pomoći iz općinskog proračuna - PK		27.706,00	27.706,00	27.702,02	99,99%
Izvor 5.6. Prihodi od kapitalnih pomoći iz državnog proračuna		4.677.161,00	4.677.161,00	4.677.159,57	100,00%
Izvor 6. DONACIJE		674,00	674,00	673,35	99,90%
Izvor 6.1. DONACIJE - PRORAČUNSKI KORISNICI		674,00	674,00	673,35	99,90%
Izvor 7. PRIHODI OD PRODAJE ILI ZAMJENE NEF. IM. I NAK. S NASL. OSIG.		3.091,00	3.091,00	3.089,80	99,96%
Izvor 7.4. PRIHODI OD PRODAJE NEFINANCIJSKE IMOVINE - PK		3.091,00	3.091,00	3.089,80	99,96%
1021	Program: KULTURNO PROMOTIVNA DJELATNOST	115.680,00	115.680,00	115.680,00	100,00%
A100049	Aktivnost: PROMIDŽBENI PROJEKTI	77.980,00	77.980,00	77.980,00	100,00%
Izvor 1. OPĆI PRIHODI I PRIMICI		77.980,00	77.980,00	77.980,00	100,00%
Izvor 1.0. OPĆI PRIHODI I PRIMICI		77.980,00	77.980,00	77.980,00	100,00%
38	Rashodi za donacije, kazne, naknade šteta i kapitalne pomoći	77.980,00	77.980,00	77.980,00	100,00%
3811	Tekuće donacije u novcu			77.980,00	
A100050	Aktivnost: PRAČENJE KULTURNOG AMATERIZMA	37.700,00	37.700,00	37.700,00	100,00%
Izvor 1. OPĆI PRIHODI I PRIMICI		37.700,00	37.700,00	37.700,00	100,00%
Izvor 1.0. OPĆI PRIHODI I PRIMICI		37.700,00	37.700,00	37.700,00	100,00%
38	Rashodi za donacije, kazne, naknade šteta i kapitalne pomoći	37.700,00	37.700,00	37.700,00	100,00%
3811	Tekuće donacije u novcu			37.700,00	

PROR. KORISNIK 28879 GRADSKI MUZEJ SISAK		4.130.204,00	4.130.204,00	4.130.203,86	100,00%
Izvor 1. OPĆI PRIHODI I PRIMICI		443.957,00	443.957,00	443.957,00	100,00%
Izvor 1.0. OPĆI PRIHODI I PRIMICI		443.957,00	443.957,00	443.957,00	100,00%
Izvor 3. VLASTITI PRIHODI		29.461,00	29.461,00	29.460,86	100,00%
Izvor 3.1. VLASTITI PRIHODI - PRORAČUNSKI KORISNICI		29.461,00	29.461,00	29.460,86	100,00%
Izvor 5. POMOĆI		3.656.786,00	3.656.786,00	3.656.786,00	100,00%
Izvor 5.3. Prihodi od tekućih pomoći iz državnog proračuna		5.117,00	5.117,00	5.117,00	100,00%
Izvor 5.6. Prihodi od kapitalnih pomoći iz državnog proračuna		3.651.669,00	3.651.669,00	3.651.669,00	100,00%
1004 Program: INVESTICIJSKO ODRŽAVANJE I INVESTICIJE U KULTURI		3.665.228,00	3.665.228,00	3.665.228,00	100,00%
K100032 Kapitalni projekt: ZAŠTITA KULTURNIH DOBARA		3.665.228,00	3.665.228,00	3.665.228,00	100,00%
Izvor 1. OPĆI PRIHODI I PRIMICI		13.559,00	13.559,00	13.559,00	100,00%
Izvor 1.0. OPĆI PRIHODI I PRIMICI		13.559,00	13.559,00	13.559,00	100,00%
45 Rashodi za dodatna ulaganja na nefinancijskoj imovini		13.559,00	13.559,00	13.559,00	100,00%
4511	Dodatna ulaganja na građevinskim objektima			13.559,00	
Izvor 5. POMOĆI		3.651.669,00	3.651.669,00	3.651.669,00	100,00%
Izvor 5.6. Prihodi od kapitalnih pomoći iz državnog proračuna		3.651.669,00	3.651.669,00	3.651.669,00	100,00%
45 Rashodi za dodatna ulaganja na nefinancijskoj imovini		3.651.669,00	3.651.669,00	3.651.669,00	100,00%
4511	Dodatna ulaganja na građevinskim objektima			3.651.669,00	
1020 Program: DJELATNOSTI U KULTURI		464.976,00	464.976,00	464.975,86	100,00%
A100038 Aktivnost: MUZEJSKO I ADMINISTRATIVNO TEHNIČKO OSOBLJE		336.546,00	336.546,00	336.546,00	100,00%
Izvor 1. OPĆI PRIHODI I PRIMICI		336.546,00	336.546,00	336.546,00	100,00%
Izvor 1.0. OPĆI PRIHODI I PRIMICI		336.546,00	336.546,00	336.546,00	100,00%
31 Rashodi za zaposlene		336.546,00	336.546,00	336.546,00	100,00%
3111	Plaće za redovan rad			283.129,00	
3121	Ostali rashodi za zaposlene			6.780,00	
3132	Doprinosi za obvezno zdravstveno osiguranje			46.637,00	
A100039 Aktivnost: MATERIJALNO POSLOVANJE		116.631,00	116.631,00	116.630,86	100,00%
Izvor 1. OPĆI PRIHODI I PRIMICI		87.170,00	87.170,00	87.170,00	100,00%
Izvor 1.0. OPĆI PRIHODI I PRIMICI		87.170,00	87.170,00	87.170,00	100,00%
32 Materijalni rashodi		86.054,00	86.054,00	86.054,00	100,00%
3211	Službena putovanja			391,00	
3212	Naknade za prijevoz, za rad na terenu i odvojeni život			6.088,00	
3213	Stručno usavršavanje zaposlenika			625,00	
3214	Ostale naknade troškova zaposlenima			27,00	
3221	Uredski materijal i ostali materijalni rashodi			2.921,00	
3223	Energija			17.162,00	
3224	Materijal i dijelovi za tekuće i investicijsko održavanje			583,00	
3225	Sitni inventar i autogume			809,00	
3231	Usluge telefona, interneta, pošte i prijevoza			3.471,00	
3232	Usluge tekućeg i investicijskog održavanja			17.983,00	
3234	Komunalne usluge			2.166,00	
3235	Zakupnine i najamnine			940,00	
3237	Intelektualne i osobne usluge			20.412,00	
3238	Računalne usluge			2.017,00	
3239	Ostale usluge			595,00	
3291	Naknade za rad predstavničkih i izvršnih tijela, povjerenstava i slično			5.744,00	
3292	Premije osiguranja			2.834,00	
3293	Reprezentacija			63,00	
3294	Članarine i norme			24,00	
3295	Pristojbe i naknade			1.149,00	
3299	Ostali nespomenuti rashodi poslovanja			50,00	
34 Financijski rashodi		1.116,00	1.116,00	1.116,00	100,00%
3427	Kamate za primljene zajmove od trgovačkih društava i obrtnika izvan javnog sektora			1.116,00	

Izvor 3. VLASTITI PRIHODI		29.461,00	29.461,00	29.460,86	100,00%
Izvor 3.1. VLASTITI PRIHODI - PRORAČUNSKI KORISNICI		29.461,00	29.461,00	29.460,86	100,00%
32	Materijalni rashodi	983,00	983,00	983,00	100,00%
3221	Uredski materijal i ostali materijalni rashodi			383,00	
3236	Zdravstvene i veterinarske usluge			144,00	
3239	Ostale usluge			456,00	
42	Rashodi za nabavu proizvedene dugotrajne imovine	26.304,00	26.304,00	26.304,00	100,00%
4227	Uređaji, strojevi i oprema za ostale namjene			18.100,00	
4243	Muzejski izložci i predmeti prirodnih rijetkosti			8.204,00	
54	Izdaci za otplatu glavnice primljenih kredita i zajmova	2.174,00	2.174,00	2.173,86	99,99%
5443	Otplata glavnice primljenih kredita od tuzemnih kreditnih institucija izvan javnog sektora			2.173,86	
A100043	Aktivnost: IZLOŽBENA I NAKLADNIČKA DJELATNOST	11.799,00	11.799,00	11.799,00	100,00%
Izvor 1. OPĆI PRIHODI I PRIMICI		6.682,00	6.682,00	6.682,00	100,00%
Izvor 1.0. OPĆI PRIHODI I PRIMICI		6.682,00	6.682,00	6.682,00	100,00%
32	Materijalni rashodi	6.682,00	6.682,00	6.682,00	100,00%
3237	Intelektualne i osobne usluge			1.599,00	
3239	Ostale usluge			4.385,00	
3293	Reprezentacija			698,00	
Izvor 5. POMOĆI		5.117,00	5.117,00	5.117,00	100,00%
Izvor 5.3. Prihodi od tekućih pomoći iz državnog proračuna		5.117,00	5.117,00	5.117,00	100,00%
32	Materijalni rashodi	5.117,00	5.117,00	5.117,00	100,00%
3221	Uredski materijal i ostali materijalni rashodi			522,00	
3239	Ostale usluge			4.595,00	
PROR. KORISNIK 28900 NARODNA KNJIŽNICA I ČITAONICA VLADO GOTOVAC		646.689,00	646.689,00	646.268,23	99,93%
Izvor 1. OPĆI PRIHODI I PRIMICI		488.761,00	488.761,00	488.756,91	100,00%
Izvor 1.0. OPĆI PRIHODI I PRIMICI		488.761,00	488.761,00	488.756,91	100,00%
Izvor 3. VLASTITI PRIHODI		206,00	206,00	205,66	99,83%
Izvor 3.1. VLASTITI PRIHODI - PRORAČUNSKI KORISNICI		206,00	206,00	205,66	99,83%
Izvor 4. PRIHODI ZA POSEBNE NAMJENE		22.538,00	22.538,00	22.131,79	98,20%
Izvor 4.0. PRIHODI ZA POSEBNE NAMJENE - PRORAČUNSKI KORISNICI		22.538,00	22.538,00	22.131,79	98,20%
Izvor 5. POMOĆI		131.419,00	131.419,00	131.410,72	99,99%
Izvor 5.0. Prihodi od kapitalnih pomoći iz općinskog proračuna - PK		1.400,00	1.400,00	1.400,00	100,00%
Izvor 5.3. Prihodi od tekućih pomoći iz državnog proračuna		53.770,00	53.770,00	53.767,13	99,99%
Izvor 5.5. Prihodi od tekućih pomoći iz općinskog proračuna - PK		27.706,00	27.706,00	27.702,02	99,99%
Izvor 5.6. Prihodi od kapitalnih pomoći iz državnog proračuna		48.543,00	48.543,00	48.541,57	100,00%
Izvor 6. DONACIJE		674,00	674,00	673,35	99,90%
Izvor 6.1. DONACIJE - PRORAČUNSKI KORISNICI		674,00	674,00	673,35	99,90%
Izvor 7. PRIHODI OD PRODAJE ILI ZAMJENE NEF. IM. I NAK. S NASL. OSIG.		3.091,00	3.091,00	3.089,80	99,96%
Izvor 7.4. PRIHODI OD PRODAJE NEFINANCIJSKE IMOVINE - PK		3.091,00	3.091,00	3.089,80	99,96%
1020	Program: DJELATNOSTI U KULTURI	646.689,00	646.689,00	646.268,23	99,93%
A100035	Aktivnost: KNJIŽNIČNO I ADMINISTRATIVNO TEHNIČKO OSOBLJE	513.720,00	513.720,00	513.716,28	100,00%
Izvor 1. OPĆI PRIHODI I PRIMICI		435.177,00	435.177,00	435.175,73	100,00%
Izvor 1.0. OPĆI PRIHODI I PRIMICI		435.177,00	435.177,00	435.175,73	100,00%
31	Rashodi za zaposlene	435.177,00	435.177,00	435.175,73	100,00%
3111	Plaće za redovan rad			366.440,24	
3121	Ostali rashodi za zaposlene			9.949,50	
3132	Doprinosi za obvezno zdravstveno osiguranje			58.785,99	
Izvor 5. POMOĆI		78.543,00	78.543,00	78.540,55	100,00%
Izvor 5.3. Prihodi od tekućih pomoći iz državnog proračuna		51.591,00	51.591,00	51.589,91	100,00%
31	Rashodi za zaposlene	51.591,00	51.591,00	51.589,91	100,00%
3111	Plaće za redovan rad			43.596,45	
3121	Ostali rashodi za zaposlene			800,00	
3132	Doprinosi za obvezno zdravstveno osiguranje			7.193,46	

Izvor 5.5. Prihodi od tekućih pomoći iz općinskog proračuna - PK		26.952,00	26.952,00	26.950,64	99,99%
31	Rashodi za zaposlene	26.952,00	26.952,00	26.950,64	99,99%
3111	Plaće za redovan rad			22.677,36	
3121	Ostali rashodi za zaposlene			531,50	
3132	Doprinosi za obvezno zdravstveno osiguranje			3.741,78	
A100036	Aktivnost: MATERIJALNO POSLOVANJE	69.837,00	69.837,00	69.824,94	99,98%
Izvor 1. OPĆI PRIHODI I PRIMICI		47.584,00	47.584,00	47.581,18	99,99%
Izvor 1.0. OPĆI PRIHODI I PRIMICI		47.584,00	47.584,00	47.581,18	99,99%
32	Materijalni rashodi	47.584,00	47.584,00	47.581,18	99,99%
3212	Naknade za prijevoz, za rad na terenu i odvojeni život			7.799,11	
3221	Uredski materijal i ostali materijalni rashodi			3.689,98	
3223	Energija			20.018,93	
3231	Usluge telefona, interneta, pošte i prijevoza			3.597,74	
3235	Zakupnine i najmnine			3.945,42	
3238	Računalne usluge			1.090,37	
3291	Naknade za rad predstavničkih i izvršnih tijela, povjerenstava i slično			5.721,79	
3292	Premije osiguranja			1.717,84	
Izvor 3. VLASTITI PRIHODI		3,00	3,00	2,66	88,67%
Izvor 3.1. VLASTITI PRIHODI - PRORAČUNSKI KORISNICI		3,00	3,00	2,66	88,67%
32	Materijalni rashodi	3,00	3,00	2,66	88,67%
3231	Usluge telefona, interneta, pošte i prijevoza			2,66	
Izvor 4. PRIHODI ZA POSEBNE NAMJENE		19.317,00	19.317,00	19.312,50	99,98%
Izvor 4.0. PRIHODI ZA POSEBNE NAMJENE - PRORAČUNSKI KORISNICI		19.317,00	19.317,00	19.312,50	99,98%
32	Materijalni rashodi	19.315,00	19.315,00	19.311,48	99,98%
3211	Službena putovanja			383,78	
3213	Stručno usavršavanje zaposlenika			776,00	
3224	Materijal i dijelovi za tekuće i investicijsko održavanje			333,81	
3225	Sitni inventar i autogume			321,89	
3232	Usluge tekućeg i investicijskog održavanja			3.581,82	
3234	Komunalne usluge			4.204,22	
3237	Intelektualne i osobne usluge			2.736,51	
3238	Računalne usluge			4.353,00	
3239	Ostale usluge			982,51	
3294	Članarine i norme			220,00	
3295	Pristojbe i naknade			1.288,54	
3299	Ostali nespomenuti rashodi poslovanja			129,40	
34	Financijski rashodi	2,00	2,00	1,02	51,00%
3433	Zatezne kamate			1,02	
Izvor 5. POMOĆI		2.933,00	2.933,00	2.928,60	99,85%
Izvor 5.3. Prihodi od tekućih pomoći iz državnog proračuna		2.179,00	2.179,00	2.177,22	99,92%
32	Materijalni rashodi	2.179,00	2.179,00	2.177,22	99,92%
3211	Službena putovanja			942,20	
3212	Naknade za prijevoz, za rad na terenu i odvojeni život			678,58	
3214	Ostale naknade troškova zaposlenima			388,00	
3221	Uredski materijal i ostali materijalni rashodi			92,69	
3231	Usluge telefona, interneta, pošte i prijevoza			75,75	
Izvor 5.5. Prihodi od tekućih pomoći iz općinskog proračuna - PK		754,00	754,00	751,38	99,65%
32	Materijalni rashodi	754,00	754,00	751,38	99,65%
3212	Naknade za prijevoz, za rad na terenu i odvojeni život			511,10	
3221	Uredski materijal i ostali materijalni rashodi			95,35	
3225	Sitni inventar i autogume			115,13	
3239	Ostale usluge			29,80	
A100037	Aktivnost: KNJIŽEVNI SUSRETI, TRIBINE I IZLOŽBE	3.344,00	3.344,00	3.340,57	99,90%

Izvor 3. VLASTITI PRIHODI		203,00	203,00	203,00	100,00%
Izvor 3.1. VLASTITI PRIHODI - PRORAČUNSKI KORISNICI		203,00	203,00	203,00	100,00%
32	Materijalni rashodi	203,00	203,00	203,00	100,00%
3221	Uredski materijal i ostali materijalni rashodi			203,00	
Izvor 4. PRIHODI ZA POSEBNE NAMJENE		2.013,00	2.013,00	2.009,93	99,85%
Izvor 4.0. PRIHODI ZA POSEBNE NAMJENE - PRORAČUNSKI KORISNICI		2.013,00	2.013,00	2.009,93	99,85%
32	Materijalni rashodi	1.962,00	1.962,00	1.959,74	99,88%
3222	Materijal i sirovine			41,68	
3237	Intelektualne i osobne usluge			1.477,06	
3293	Reprezentacija			320,43	
3299	Ostali nespomenuti rashodi poslovanja			120,57	
42	Rashodi za nabavu proizvedene dugotrajne imovine	51,00	51,00	50,19	98,41%
4241	Knjige			50,19	
Izvor 7. PRIHODI OD PRODAJE ILI ZAMJENE NEF. IM. I NAK. S NASL. OSIG.		1.128,00	1.128,00	1.127,64	99,97%
Izvor 7.4. PRIHODI OD PRODAJE NEFINANCIJSKE IMOVINE - PK		1.128,00	1.128,00	1.127,64	99,97%
38	Rashodi za donacije, kazne, naknade šteta i kapitalne pomoći	1.128,00	1.128,00	1.127,64	99,97%
3812	Tekuće donacije u naravi			1.127,64	
K100030	Kapitalni projekt: OBNAVLJANJE KNJIŽNOG FONDA	59.060,00	59.060,00	59.056,44	99,99%
Izvor 1. OPĆI PRIHODI I PRIMICI		6.000,00	6.000,00	6.000,00	100,00%
Izvor 1.0. OPĆI PRIHODI I PRIMICI		6.000,00	6.000,00	6.000,00	100,00%
42	Rashodi za nabavu proizvedene dugotrajne imovine	6.000,00	6.000,00	6.000,00	100,00%
4241	Knjige			6.000,00	
Izvor 4. PRIHODI ZA POSEBNE NAMJENE		480,00	480,00	479,36	99,87%
Izvor 4.0. PRIHODI ZA POSEBNE NAMJENE - PRORAČUNSKI KORISNICI		480,00	480,00	479,36	99,87%
32	Materijalni rashodi	9,00	9,00	9,00	100,00%
3221	Uredski materijal i ostali materijalni rashodi			9,00	
42	Rashodi za nabavu proizvedene dugotrajne imovine	471,00	471,00	470,36	99,86%
4241	Knjige			470,36	
Izvor 5. POMOĆI		49.943,00	49.943,00	49.941,57	100,00%
Izvor 5.0. Prihodi od kapitalnih pomoći iz općinskog proračuna - PK		1.400,00	1.400,00	1.400,00	100,00%
42	Rashodi za nabavu proizvedene dugotrajne imovine	1.400,00	1.400,00	1.400,00	100,00%
4241	Knjige			1.400,00	
Izvor 5.6. Prihodi od kapitalnih pomoći iz državnog proračuna		48.543,00	48.543,00	48.541,57	100,00%
32	Materijalni rashodi	4.196,00	4.196,00	4.195,02	99,98%
3221	Uredski materijal i ostali materijalni rashodi			4.195,02	
42	Rashodi za nabavu proizvedene dugotrajne imovine	44.347,00	44.347,00	44.346,55	100,00%
4241	Knjige			44.346,55	
Izvor 6. DONACIJE		674,00	674,00	673,35	99,90%
Izvor 6.1. DONACIJE - PRORAČUNSKI KORISNICI		674,00	674,00	673,35	99,90%
42	Rashodi za nabavu proizvedene dugotrajne imovine	674,00	674,00	673,35	99,90%
4241	Knjige			673,35	
Izvor 7. PRIHODI OD PRODAJE ILI ZAMJENE NEF. IM. I NAK. S NASL. OSIG.		1.963,00	1.963,00	1.962,16	99,96%
Izvor 7.4. PRIHODI OD PRODAJE NEFINANCIJSKE IMOVINE - PK		1.963,00	1.963,00	1.962,16	99,96%
42	Rashodi za nabavu proizvedene dugotrajne imovine	1.963,00	1.963,00	1.962,16	99,96%
4241	Knjige			1.962,16	
K100031	Kapitalni projekt: INVESTICIJSKO ODRŽAVANJE I OPREMANJE	398,00	398,00	0,00	0,00%
Izvor 4. PRIHODI ZA POSEBNE NAMJENE		398,00	398,00	0,00	0,00%
Izvor 4.0. PRIHODI ZA POSEBNE NAMJENE - PRORAČUNSKI KORISNICI		398,00	398,00	0,00	0,00%
42	Rashodi za nabavu proizvedene dugotrajne imovine	398,00	398,00	0,00	0,00%
T100006	Tekući projekt: NAKLADNIŠTVO	330,00	330,00	330,00	100,00%
Izvor 4. PRIHODI ZA POSEBNE NAMJENE		330,00	330,00	330,00	100,00%
Izvor 4.0. PRIHODI ZA POSEBNE NAMJENE - PRORAČUNSKI KORISNICI		330,00	330,00	330,00	100,00%
32	Materijalni rashodi	330,00	330,00	330,00	100,00%

3237	Intelektualne i osobne usluge				330,00	
PROR. KORISNIK 38411 GRADSKA GALERIJA STRIEGL		1.243.067,00	1.243.067,00	1.243.067,00		100,00%
Izvor 1. OPĆI PRIHODI I PRIMICI		178.023,00	178.023,00	178.023,00		100,00%
Izvor 1.0. OPĆI PRIHODI I PRIMICI		178.023,00	178.023,00	178.023,00		100,00%
Izvor 3. VLASTITI PRIHODI		1.420,00	1.420,00	1.420,00		100,00%
Izvor 3.1. VLASTITI PRIHODI - PRORAČUNSKI KORISNICI		1.420,00	1.420,00	1.420,00		100,00%
Izvor 4. PRIHODI ZA POSEBNE NAMJENE		79.250,00	79.250,00	79.250,00		100,00%
Izvor 4.3. Prihodi od komunalne naknade		79.250,00	79.250,00	79.250,00		100,00%
Izvor 5. POMOĆI		984.374,00	984.374,00	984.374,00		100,00%
Izvor 5.3. Prihodi od tekućih pomoći iz državnog proračuna		7.425,00	7.425,00	7.425,00		100,00%
Izvor 5.6. Prihodi od kapitalnih pomoći iz državnog proračuna		976.949,00	976.949,00	976.949,00		100,00%
1004	Program: INVESTICIJSKO ODRŽAVANJE I INVESTICIJE U KULTURI	1.056.199,00	1.056.199,00	1.056.199,00		100,00%
K100033	Kapitalni projekt: INVESTICIJSKO ODRŽAVANJE I OPREMANJE	1.056.199,00	1.056.199,00	1.056.199,00		100,00%
Izvor 4. PRIHODI ZA POSEBNE NAMJENE		79.250,00	79.250,00	79.250,00		100,00%
Izvor 4.3. Prihodi od komunalne naknade		79.250,00	79.250,00	79.250,00		100,00%
42	Rashodi za nabavu proizvedene dugotrajne imovine	79.250,00	79.250,00	79.250,00		100,00%
4212	Poslovni objekti			66.361,00		
4242	Umjetnička djela (izložena u galerijama, muzejima i slično)			12.889,00		
Izvor 5. POMOĆI		976.949,00	976.949,00	976.949,00		100,00%
Izvor 5.6. Prihodi od kapitalnih pomoći iz državnog proračuna		976.949,00	976.949,00	976.949,00		100,00%
42	Rashodi za nabavu proizvedene dugotrajne imovine	976.949,00	976.949,00	976.949,00		100,00%
4212	Poslovni objekti			976.949,00		
1020	Program: DJELATNOSTI U KULTURI	186.868,00	186.868,00	186.868,00		100,00%
A100040	Aktivnost: STRUČNO I ADMINISTRATIVNO TEHNIČKO OSOBLJE	65.215,00	65.215,00	65.215,00		100,00%
Izvor 1. OPĆI PRIHODI I PRIMICI		65.215,00	65.215,00	65.215,00		100,00%
Izvor 1.0. OPĆI PRIHODI I PRIMICI		65.215,00	65.215,00	65.215,00		100,00%
31	Rashodi za zaposlene	65.215,00	65.215,00	65.215,00		100,00%
3111	Plaće za redovan rad			55.273,00		
3121	Ostali rashodi za zaposlene			870,00		
3132	Doprinosi za obvezno zdravstveno osiguranje			9.072,00		
A100041	Aktivnost: MATERIJALNO POSLOVANJE	83.520,00	83.520,00	83.520,00		100,00%
Izvor 1. OPĆI PRIHODI I PRIMICI		83.520,00	83.520,00	83.520,00		100,00%
Izvor 1.0. OPĆI PRIHODI I PRIMICI		83.520,00	83.520,00	83.520,00		100,00%
32	Materijalni rashodi	30.665,00	30.665,00	30.665,00		100,00%
3212	Naknade za prijevoz, za rad na terenu i odvojeni život			1.046,00		
3214	Ostale naknade troškova zaposlenima			589,00		
3221	Uredski materijal i ostali materijalni rashodi			1.518,00		
3223	Energija			2.614,00		
3224	Materijal i dijelovi za tekuće i investicijsko održavanje			1.144,00		
3225	Sitni inventar i autogume			1.402,00		
3231	Usluge telefona, interneta, pošte i prijevoza			2.111,00		
3232	Usluge tekućeg i investicijskog održavanja			1.551,00		
3234	Komunalne usluge			395,00		
3237	Intelektualne i osobne usluge			11.699,00		
3238	Računalne usluge			2.082,00		
3239	Ostale usluge			3.348,00		
3292	Premije osiguranja			967,00		
3293	Reprezentacija			195,00		
3295	Pristojbe i naknade			4,00		
42	Rashodi za nabavu proizvedene dugotrajne imovine	52.855,00	52.855,00	52.855,00		100,00%
4221	Uredska oprema i namještaj			1.738,00		
4243	Muzejski izložci i predmeti prirodnih rijetkosti			51.117,00		
A100045	Aktivnost: GALERIJSKA I IZDAVAČKA DJELATNOST	38.133,00	38.133,00	38.133,00		100,00%

Izvor 1. OPĆI PRIHODI I PRIMICI		29.288,00	29.288,00	29.288,00	100,00%
Izvor 1.0. OPĆI PRIHODI I PRIMICI		29.288,00	29.288,00	29.288,00	100,00%
32	Materijalni rashodi	29.288,00	29.288,00	29.288,00	100,00%
3237	Intelektualne i osobne usluge			10.000,00	
3239	Ostale usluge			15.227,00	
3293	Reprezentacija			4.061,00	
Izvor 3. VLASTITI PRIHODI		1.420,00	1.420,00	1.420,00	100,00%
Izvor 3.1. VLASTITI PRIHODI - PRORAČUNSKI KORISNICI		1.420,00	1.420,00	1.420,00	100,00%
32	Materijalni rashodi	1.420,00	1.420,00	1.420,00	100,00%
3221	Uredski materijal i ostali materijalni rashodi			351,00	
3239	Ostale usluge			1.069,00	
Izvor 5. POMOĆI		7.425,00	7.425,00	7.425,00	100,00%
Izvor 5.3. Prihodi od tekućih pomoći iz državnog proračuna		7.425,00	7.425,00	7.425,00	100,00%
32	Materijalni rashodi	7.425,00	7.425,00	7.425,00	100,00%
3237	Intelektualne i osobne usluge			2.425,00	
3239	Ostale usluge			5.000,00	
PROR. KORISNIK 38518 DOM KULTURE KRISTALNA KOCKA VEDRINE		735.257,00	735.257,00	735.241,26	100,00%
Izvor 1. OPĆI PRIHODI I PRIMICI		606.223,00	606.223,00	606.212,35	100,00%
Izvor 1.0. OPĆI PRIHODI I PRIMICI		606.223,00	606.223,00	606.212,35	100,00%
Izvor 3. VLASTITI PRIHODI		97.009,00	97.009,00	97.003,91	99,99%
Izvor 3.1. VLASTITI PRIHODI - PRORAČUNSKI KORISNICI		97.009,00	97.009,00	97.003,91	99,99%
Izvor 4. PRIHODI ZA POSEBNE NAMJENE		325,00	325,00	325,00	100,00%
Izvor 4.0. PRIHODI ZA POSEBNE NAMJENE - PRORAČUNSKI KORISNICI		325,00	325,00	325,00	100,00%
Izvor 5. POMOĆI		31.700,00	31.700,00	31.700,00	100,00%
Izvor 5.3. Prihodi od tekućih pomoći iz državnog proračuna		31.700,00	31.700,00	31.700,00	100,00%
1020	Program: DJELATNOSTI U KULTURI	735.257,00	735.257,00	735.241,26	100,00%
A100040	Aktivnost: STRUČNO I ADMINISTRATIVNO TEHNIČKO OSOBLJE	477.866,00	477.866,00	477.864,61	100,00%
Izvor 1. OPĆI PRIHODI I PRIMICI		477.866,00	477.866,00	477.864,61	100,00%
Izvor 1.0. OPĆI PRIHODI I PRIMICI		477.866,00	477.866,00	477.864,61	100,00%
31	Rashodi za zaposlene	477.866,00	477.866,00	477.864,61	100,00%
3111	Plaće za redovan rad			400.561,02	
3121	Ostali rashodi za zaposlene			13.075,70	
3132	Doprinosi za obvezno zdravstveno osiguranje			64.227,89	
A100041	Aktivnost: MATERIJALNO POSLOVANJE	114.416,00	114.416,00	114.408,29	99,99%
Izvor 1. OPĆI PRIHODI I PRIMICI		110.317,00	110.317,00	110.309,90	99,99%
Izvor 1.0. OPĆI PRIHODI I PRIMICI		110.317,00	110.317,00	110.309,90	99,99%
32	Materijalni rashodi	110.317,00	110.317,00	110.309,90	99,99%
3212	Naknade za prijevoz, za rad na terenu i odvojeni život			9.591,97	
3213	Stručno usavršavanje zaposlenika			1.013,75	
3221	Uredski materijal i ostali materijalni rashodi			2.321,52	
3223	Energija			17.555,37	
3224	Materijal i dijelovi za tekuće i investicijsko održavanje			6.622,49	
3225	Sitni inventar i autogume			722,00	
3231	Usluge telefona, interneta, pošte i prijevoza			4.887,69	
3232	Usluge tekućeg i investicijskog održavanja			18.409,31	
3234	Komunalne usluge			5.601,20	
3235	Zakupnine i najamnine			22.000,00	
3237	Intelektualne i osobne usluge			5.427,14	
3238	Računalne usluge			3.910,67	
3239	Ostale usluge			966,19	
3291	Naknade za rad predstavničkih i izvršnih tijela, povjerenstava i slično			5.728,65	
3292	Premije osiguranja			1.943,89	
3293	Reprezentacija			300,00	

3294	Članarine i norme			431,62	
3295	Pristojbe i naknade			1.828,61	
3299	Ostali nespomenuti rashodi poslovanja			1.047,83	
Izvor 3. VLASTITI PRIHODI		4.099,00	4.099,00	4.098,39	99,99%
Izvor 3.1. VLASTITI PRIHODI - PRORAČUNSKI KORISNICI		4.099,00	4.099,00	4.098,39	99,99%
32	Materijalni rashodi	3.229,00	3.229,00	3.228,39	99,98%
3211	Službena putovanja			3.228,39	
42	Rashodi za nabavu proizvedene dugotrajne imovine	870,00	870,00	870,00	100,00%
4227	Uređaji, strojevi i oprema za ostale namjene			870,00	
A100042	Aktivnost: GRADSKO KAZALIŠTE	93.724,00	93.724,00	93.720,90	100,00%
Izvor 1. OPĆI PRIHODI I PRIMICI		10.593,00	10.593,00	10.591,91	99,99%
Izvor 1.0. OPĆI PRIHODI I PRIMICI		10.593,00	10.593,00	10.591,91	99,99%
32	Materijalni rashodi	10.593,00	10.593,00	10.591,91	99,99%
3221	Uredski materijal i ostali materijalni rashodi			4.377,31	
3233	Usluge promidžbe i informiranja			4.904,90	
3237	Intelektualne i osobne usluge			1.309,70	
Izvor 3. VLASTITI PRIHODI		59.431,00	59.431,00	59.428,99	100,00%
Izvor 3.1. VLASTITI PRIHODI - PRORAČUNSKI KORISNICI		59.431,00	59.431,00	59.428,99	100,00%
32	Materijalni rashodi	59.431,00	59.431,00	59.428,99	100,00%
3221	Uredski materijal i ostali materijalni rashodi			965,22	
3233	Usluge promidžbe i informiranja			2.472,62	
3235	Zakupnine i najamnine			28.685,00	
3237	Intelektualne i osobne usluge			14.687,52	
3239	Ostale usluge			2.618,63	
3293	Reprezentacija			10.000,00	
Izvor 5. POMOĆI		23.700,00	23.700,00	23.700,00	100,00%
Izvor 5.3. Prihodi od tekućih pomoći iz državnog proračuna		23.700,00	23.700,00	23.700,00	100,00%
32	Materijalni rashodi	23.700,00	23.700,00	23.700,00	100,00%
3237	Intelektualne i osobne usluge			18.700,00	
3239	Ostale usluge			5.000,00	
A100044	Aktivnost: KREATIVNO UČILIŠTE	15.566,00	15.566,00	15.564,21	99,99%
Izvor 1. OPĆI PRIHODI I PRIMICI		201,00	201,00	200,02	99,51%
Izvor 1.0. OPĆI PRIHODI I PRIMICI		201,00	201,00	200,02	99,51%
32	Materijalni rashodi	201,00	201,00	200,02	99,51%
3237	Intelektualne i osobne usluge			200,02	
Izvor 3. VLASTITI PRIHODI		15.365,00	15.365,00	15.364,19	99,99%
Izvor 3.1. VLASTITI PRIHODI - PRORAČUNSKI KORISNICI		15.365,00	15.365,00	15.364,19	99,99%
32	Materijalni rashodi	15.365,00	15.365,00	15.364,19	99,99%
3237	Intelektualne i osobne usluge			15.364,19	
A100046	Aktivnost: FILMSKI CENTAR I KINO	11.075,00	11.075,00	11.074,22	99,99%
Izvor 1. OPĆI PRIHODI I PRIMICI		400,00	400,00	400,00	100,00%
Izvor 1.0. OPĆI PRIHODI I PRIMICI		400,00	400,00	400,00	100,00%
32	Materijalni rashodi	400,00	400,00	400,00	100,00%
3235	Zakupnine i najamnine			400,00	
Izvor 3. VLASTITI PRIHODI		10.350,00	10.350,00	10.349,22	99,99%
Izvor 3.1. VLASTITI PRIHODI - PRORAČUNSKI KORISNICI		10.350,00	10.350,00	10.349,22	99,99%
32	Materijalni rashodi	10.350,00	10.350,00	10.349,22	99,99%
3235	Zakupnine i najamnine			10.149,22	
3294	Članarine i norme			200,00	
Izvor 4. PRIHODI ZA POSEBNE NAMJENE		325,00	325,00	325,00	100,00%
Izvor 4.0. PRIHODI ZA POSEBNE NAMJENE - PRORAČUNSKI KORISNICI		325,00	325,00	325,00	100,00%
32	Materijalni rashodi	325,00	325,00	325,00	100,00%
3235	Zakupnine i najamnine			325,00	

A100049	Aktivnost: GLAZBENA PRODUKCIJA	22.610,00	22.610,00	22.609,03	100,00%
Izvor 1. OPĆI PRIHODI I PRIMICI		6.846,00	6.846,00	6.845,91	100,00%
Izvor 1.0. OPĆI PRIHODI I PRIMICI		6.846,00	6.846,00	6.845,91	100,00%
32	Materijalni rashodi	6.846,00	6.846,00	6.845,91	100,00%
3237	Intelektualne i osobne usluge			6.845,91	
Izvor 3. VLASTITI PRIHODI		7.764,00	7.764,00	7.763,12	99,99%
Izvor 3.1. VLASTITI PRIHODI - PRORAČUNSKI KORISNICI		7.764,00	7.764,00	7.763,12	99,99%
32	Materijalni rashodi	7.764,00	7.764,00	7.763,12	99,99%
3237	Intelektualne i osobne usluge			7.763,12	
Izvor 5. POMOĆI		8.000,00	8.000,00	8.000,00	100,00%
Izvor 5.3. Prihodi od tekućih pomoći iz državnog proračuna		8.000,00	8.000,00	8.000,00	100,00%
32	Materijalni rashodi	8.000,00	8.000,00	8.000,00	100,00%
3235	Zakupnine i najamnine			8.000,00	
GLAVA 00405 SPORT		2.903.579,00	2.903.579,00	2.903.354,51	99,99%
Izvor 1. OPĆI PRIHODI I PRIMICI		2.601.873,00	2.601.873,00	2.601.655,68	99,99%
Izvor 1.0. OPĆI PRIHODI I PRIMICI		2.601.873,00	2.601.873,00	2.601.655,68	99,99%
Izvor 3. VLASTITI PRIHODI		109.356,00	109.356,00	109.348,83	99,99%
Izvor 3.1. VLASTITI PRIHODI - PRORAČUNSKI KORISNICI		109.356,00	109.356,00	109.348,83	99,99%
Izvor 5. POMOĆI		155.800,00	155.800,00	155.800,00	100,00%
Izvor 5.6. Prihodi od kapitalnih pomoći iz državnog proračuna		155.800,00	155.800,00	155.800,00	100,00%
Izvor 7. PRIHODI OD PRODAJE ILI ZAMJENE NEF. IM. I NAK. S NASL. OSIG.		36.550,00	36.550,00	36.550,00	100,00%
Izvor 7.3. PRIHODI OD PRODAJE NEFINANCIJSKE IMOVINE		36.550,00	36.550,00	36.550,00	100,00%
1005	Program: PROGRAM JAVNIH POTREBA U SPORTU	1.079.483,00	1.079.483,00	1.079.482,77	100,00%
A100052	Aktivnost: FINANCIRANJE ŠPORTSKIH UDRUGA	887.133,00	887.133,00	887.132,77	100,00%
Izvor 1. OPĆI PRIHODI I PRIMICI		887.133,00	887.133,00	887.132,77	100,00%
Izvor 1.0. OPĆI PRIHODI I PRIMICI		887.133,00	887.133,00	887.132,77	100,00%
38	Rashodi za donacije, kazne, naknade šteta i kapitalne pomoći	887.133,00	887.133,00	887.132,77	100,00%
3811	Tekuće donacije u novcu			887.132,77	
A100053	Aktivnost: OPREMANJE LEDENE DVORANE ZIBEL	192.350,00	192.350,00	192.350,00	100,00%
Izvor 5. POMOĆI		155.800,00	155.800,00	155.800,00	100,00%
Izvor 5.6. Prihodi od kapitalnih pomoći iz državnog proračuna		155.800,00	155.800,00	155.800,00	100,00%
42	Rashodi za nabavu proizvedene dugotrajne imovine	155.800,00	155.800,00	155.800,00	100,00%
4227	Uređaji, strojevi i oprema za ostale namjene			155.800,00	
Izvor 7. PRIHODI OD PRODAJE ILI ZAMJENE NEF. IM. I NAK. S NASL. OSIG.		36.550,00	36.550,00	36.550,00	100,00%
Izvor 7.3. PRIHODI OD PRODAJE NEFINANCIJSKE IMOVINE		36.550,00	36.550,00	36.550,00	100,00%
42	Rashodi za nabavu proizvedene dugotrajne imovine	36.550,00	36.550,00	36.550,00	100,00%
4227	Uređaji, strojevi i oprema za ostale namjene			36.550,00	
PROR. KORISNIK 49106 ŠPORTSKO REKREACIJSKI CENTAR SISAK		1.824.096,00	1.824.096,00	1.823.871,74	99,99%
Izvor 1. OPĆI PRIHODI I PRIMICI		1.714.740,00	1.714.740,00	1.714.522,91	99,99%
Izvor 1.0. OPĆI PRIHODI I PRIMICI		1.714.740,00	1.714.740,00	1.714.522,91	99,99%
Izvor 3. VLASTITI PRIHODI		109.356,00	109.356,00	109.348,83	99,99%
Izvor 3.1. VLASTITI PRIHODI - PRORAČUNSKI KORISNICI		109.356,00	109.356,00	109.348,83	99,99%
1005	Program: PROGRAM JAVNIH POTREBA U SPORTU	1.824.096,00	1.824.096,00	1.823.871,74	99,99%
A100051	Aktivnost: ŠPORTSKO REKREACIJSKA DJELATNOST	1.824.096,00	1.824.096,00	1.823.871,74	99,99%
Izvor 1. OPĆI PRIHODI I PRIMICI		1.714.740,00	1.714.740,00	1.714.522,91	99,99%
Izvor 1.0. OPĆI PRIHODI I PRIMICI		1.714.740,00	1.714.740,00	1.714.522,91	99,99%
31	Rashodi za zaposlene	1.009.768,00	1.009.768,00	1.009.028,86	99,93%
3111	Plaće za redovan rad			852.576,33	
3121	Ostali rashodi za zaposlene			23.717,87	
3132	Doprinosi za obvezno zdravstveno osiguranje			132.734,66	
32	Materijalni rashodi	668.625,00	668.625,00	669.148,80	100,08%
3212	Naknade za prijevoz, za rad na terenu i odvojeni život			24.814,08	
3213	Stručno usavršavanje zaposlenika			1.000,00	

3223	Energija			348.974,56	
3224	Materijal i dijelovi za tekuće i investicijsko održavanje			29.994,00	
3225	Sitni inventar i autogume			663,19	
3227	Službena, radna i zaštitna odjeća i obuća			696,31	
3231	Usluge telefona, interneta, pošte i prijevoza			20.787,79	
3232	Usluge tekućeg i investicijskog održavanja			78.395,00	
3233	Usluge promidžbe i informiranja			4.778,77	
3234	Komunalne usluge			72.944,00	
3235	Zakupnine i najamnine			2.406,00	
3237	Intelektualne i osobne usluge			22.001,47	
3239	Ostale usluge			39.659,00	
3291	Naknade za rad predstavničkih i izvršnih tijela, povjerenstava i slično			3.589,55	
3292	Premije osiguranja			17.058,54	
3295	Pristojbe i naknade			1.386,54	
42	Rashodi za nabavu proizvedene dugotrajne imovine	36.347,00	36.347,00	36.345,25	100,00%
4221	Uredska oprema i namještaj			4.256,25	
4226	Sportska i glazbena oprema			5.840,39	
4227	Uređaji, strojevi i oprema za ostale namjene			26.248,61	
Izvor 3. VLASTITI PRIHODI		109.356,00	109.356,00	109.348,83	99,99%
Izvor 3.1. VLASTITI PRIHODI - PRORAČUNSKI KORISNICI		109.356,00	109.356,00	109.348,83	99,99%
32	Materijalni rashodi	103.424,00	103.424,00	103.418,02	99,99%
3211	Službena putovanja			1.201,10	
3213	Stručno usavršavanje zaposlenika			208,90	
3221	Uredski materijal i ostali materijalni rashodi			18.338,05	
3222	Materijal i sirovine			82,16	
3224	Materijal i dijelovi za tekuće i investicijsko održavanje			28.000,00	
3225	Sitni inventar i autogume			221,54	
3227	Službena, radna i zaštitna odjeća i obuća			503,35	
3231	Usluge telefona, interneta, pošte i prijevoza			5.500,00	
3232	Usluge tekućeg i investicijskog održavanja			16.843,00	
3233	Usluge promidžbe i informiranja			257,00	
3235	Zakupnine i najamnine			694,38	
3236	Zdravstvene i veterinarske usluge			1.340,00	
3237	Intelektualne i osobne usluge			10.000,00	
3238	Računalne usluge			3.502,00	
3239	Ostale usluge			13.651,00	
3293	Reprezentacija			895,67	
3295	Pristojbe i naknade			1.007,71	
3299	Ostali nespomenuti rashodi poslovanja			1.172,16	
42	Rashodi za nabavu proizvedene dugotrajne imovine	5.932,00	5.932,00	5.930,81	99,98%
4221	Uredska oprema i namještaj			3.227,03	
4226	Sportska i glazbena oprema			829,98	
4227	Uređaji, strojevi i oprema za ostale namjene			1.873,80	
GLAVA 00406 OSNOVNE ŠKOLE		12.390.261,00	12.390.261,00	12.398.546,79	100,07%
Izvor 1. OPĆI PRIHODI I PRIMICI		1.955.749,00	1.955.749,00	1.952.992,51	99,86%
Izvor 1.0. OPĆI PRIHODI I PRIMICI		1.135.593,00	1.135.593,00	1.133.892,11	99,85%
Izvor 1.1. OPĆI PRIHODI I PRIMICI - DEC - OŠ		820.156,00	820.156,00	819.100,40	99,87%
Izvor 3. VLASTITI PRIHODI		12.057,00	12.057,00	12.052,29	99,96%
Izvor 3.1. VLASTITI PRIHODI - PRORAČUNSKI KORISNICI		12.057,00	12.057,00	12.052,29	99,96%
Izvor 4. PRIHODI ZA POSEBNE NAMJENE		166.968,00	166.968,00	167.196,53	100,14%
Izvor 4.0. PRIHODI ZA POSEBNE NAMJENE - PRORAČUNSKI KORISNICI		166.968,00	166.968,00	167.196,53	100,14%
Izvor 5. POMOĆI		10.248.260,00	10.248.260,00	10.259.053,97	100,11%
Izvor 5.2. Pomoći od institucija i tijela EU		514.149,00	514.149,00	524.900,20	102,09%

Izvor 5.3. Prihodi od tekućih pomoći iz državnog proračuna		9.731.361,00	9.731.361,00	9.731.405,22	100,00%
Izvor 5.4. Prihodi od tekućih pomoći iz županijskog proračuna		1.260,00	1.260,00	1.258,55	99,88%
Izvor 5.6. Prihodi od kapitalnih pomoći iz državnog proračuna		1.490,00	1.490,00	1.490,00	100,00%
Izvor 6. DONACIJE		6.415,00	6.415,00	6.440,24	100,39%
Izvor 6.1. DONACIJE - PRORAČUNSKI KORISNICI		6.415,00	6.415,00	6.440,24	100,39%
Izvor 7. PRIHODI OD PRODAJE ILI ZAMJENE NEF. IM. I NAK. S NASL. OSIG.		812,00	812,00	811,25	99,91%
Izvor 7.4. PRIHODI OD PRODAJE NEFINANCIJSKE IMOVINE - PK		812,00	812,00	811,25	99,91%
1006	Program: OSNOVNO ŠKOLSKO OBRAZOVANJE	556.692,00	556.692,00	556.691,23	100,00%
A100053	Aktivnost: MATERIJALNO POSLOVANJE - ZAKONSKI STANDARD	556.692,00	556.692,00	556.691,23	100,00%
Izvor 1. OPĆI PRIHODI I PRIMICI		556.692,00	556.692,00	556.691,23	100,00%
Izvor 1.1. OPĆI PRIHODI I PRIMICI - DEC - OŠ		556.692,00	556.692,00	556.691,23	100,00%
32	Materijalni rashodi	546.692,00	546.692,00	546.691,23	100,00%
3231	Usluge telefona, interneta, pošte i prijevoza			546.691,23	
45	Rashodi za dodatna ulaganja na nefinancijskoj imovini	10.000,00	10.000,00	10.000,00	100,00%
4511	Dodatna ulaganja na građevinskim objektima			10.000,00	
1007	Program: PODIZANJE OBRAZOVNOG STANDARDA	162.482,00	162.482,00	162.480,45	100,00%
A100056	Aktivnost: GRAĐANSKI ODGOJ I OBRAZOVANJE	13.529,00	13.529,00	13.528,30	99,99%
Izvor 1. OPĆI PRIHODI I PRIMICI		13.529,00	13.529,00	13.528,30	99,99%
Izvor 1.0. OPĆI PRIHODI I PRIMICI		13.529,00	13.529,00	13.528,30	99,99%
32	Materijalni rashodi	13.529,00	13.529,00	13.528,30	99,99%
3237	Intelektualne i osobne usluge			11.528,30	
3239	Ostale usluge			2.000,00	
A100057	Aktivnost: IZVANNASTAVNE AKTIVNOSTI	146.661,00	146.661,00	146.660,15	100,00%
Izvor 1. OPĆI PRIHODI I PRIMICI		146.661,00	146.661,00	146.660,15	100,00%
Izvor 1.0. OPĆI PRIHODI I PRIMICI		146.661,00	146.661,00	146.660,15	100,00%
32	Materijalni rashodi	1.625,00	1.625,00	1.625,00	100,00%
3239	Ostale usluge			1.625,00	
38	Rashodi za donacije, kazne, naknade šteta i kapitalne pomoći	145.036,00	145.036,00	145.035,15	100,00%
3811	Tekuće donacije u novcu			145.035,15	
A100058	Aktivnost: MATERIJALNO POSLOVANJE - IZNAD STANDARDA	2.250,00	2.250,00	2.250,00	100,00%
Izvor 1. OPĆI PRIHODI I PRIMICI		2.250,00	2.250,00	2.250,00	100,00%
Izvor 1.0. OPĆI PRIHODI I PRIMICI		2.250,00	2.250,00	2.250,00	100,00%
45	Rashodi za dodatna ulaganja na nefinancijskoj imovini	2.250,00	2.250,00	2.250,00	100,00%
4511	Dodatna ulaganja na građevinskim objektima			2.250,00	
T100007	Tekući projekt: RUKOM POD RUKU	42,00	42,00	42,00	100,00%
Izvor 1. OPĆI PRIHODI I PRIMICI		12,00	12,00	12,00	100,00%
Izvor 1.0. OPĆI PRIHODI I PRIMICI		12,00	12,00	12,00	100,00%
32	Materijalni rashodi	12,00	12,00	12,00	100,00%
3237	Intelektualne i osobne usluge			12,00	
Izvor 5. POMOĆI		30,00	30,00	30,00	100,00%
Izvor 5.2. Pomoći od institucija i tijela EU		30,00	30,00	30,00	100,00%
32	Materijalni rashodi	30,00	30,00	30,00	100,00%
3237	Intelektualne i osobne usluge			30,00	
1017	Program: ŠKOLSKA KUHINJA	12.100,00	12.100,00	12.100,00	100,00%
T100014	Tekući projekt: HEALTHY MEAL STANDARD	12.100,00	12.100,00	12.100,00	100,00%
Izvor 1. OPĆI PRIHODI I PRIMICI		12.100,00	12.100,00	12.100,00	100,00%
Izvor 1.0. OPĆI PRIHODI I PRIMICI		12.100,00	12.100,00	12.100,00	100,00%
32	Materijalni rashodi	12.100,00	12.100,00	12.100,00	100,00%
3237	Intelektualne i osobne usluge			12.100,00	
PROR. KORISNIK 11611 OSNOVNA ŠKOLA IVANA KUKULJEVIĆA		1.135.882,00	1.135.882,00	1.135.768,87	99,99%
Izvor 1. OPĆI PRIHODI I PRIMICI		98.789,00	98.789,00	98.758,70	99,97%
Izvor 1.0. OPĆI PRIHODI I PRIMICI		83.530,00	83.530,00	83.402,48	99,85%
Izvor 1.1. OPĆI PRIHODI I PRIMICI - DEC - OŠ		15.259,00	15.259,00	15.356,22	100,64%

Izvor 3. VLASTITI PRIHODI		25,00	25,00	24,99	99,96%
Izvor 3.1. VLASTITI PRIHODI - PRORAČUNSKI KORISNICI		25,00	25,00	24,99	99,96%
Izvor 4. PRIHODI ZA POSEBNE NAMJENE		15.765,00	15.765,00	15.761,49	99,98%
Izvor 4.0. PRIHODI ZA POSEBNE NAMJENE - PRORAČUNSKI KORISNICI		15.765,00	15.765,00	15.761,49	99,98%
Izvor 5. POMOĆI		1.021.303,00	1.021.303,00	1.021.223,69	99,99%
Izvor 5.2. Pomoći od institucija i tijela EU		65.074,00	65.074,00	65.000,83	99,89%
Izvor 5.3. Prihodi od tekućih pomoći iz državnog proračuna		956.019,00	956.019,00	956.012,86	100,00%
Izvor 5.4. Prihodi od tekućih pomoći iz županijskog proračuna		210,00	210,00	210,00	100,00%
1006	Program: OSNOVNO ŠKOLSKO OBRAZOVANJE	938.301,00	938.301,00	938.395,45	100,01%
A100053	Aktivnost: MATERIJALNO POSLOVANJE - ZAKONSKI STANDARD	15.259,00	15.259,00	15.356,22	100,64%
Izvor 1. OPĆI PRIHODI I PRIMICI		15.259,00	15.259,00	15.356,22	100,64%
Izvor 1.1. OPĆI PRIHODI I PRIMICI - DEC - OŠ		15.259,00	15.259,00	15.356,22	100,64%
32	Materijalni rashodi	15.259,00	15.259,00	15.356,22	100,64%
3211	Službena putovanja			663,86	
3214	Ostale naknade troškova zaposlenima			504,50	
3221	Uredski materijal i ostali materijalni rashodi			920,79	
3223	Energija			1.578,78	
3224	Materijal i dijelovi za tekuće i investicijsko održavanje			1.512,18	
3225	Sitni inventar i autogume			178,76	
3227	Službena, radna i zaštitna odjeća i obuća			626,88	
3231	Usluge telefona, interneta, pošte i prijevoza			1.010,43	
3232	Usluge tekućeg i investicijskog održavanja			817,43	
3234	Komunalne usluge			2.552,94	
3235	Zakupnine i najamnine			1.257,60	
3236	Zdravstvene i veterinarske usluge			43,80	
3238	Računalne usluge			3.042,27	
3239	Ostale usluge			52,50	
3294	Članarine i norme			195,00	
3299	Ostali nespomenuti rashodi poslovanja			398,50	
A100054	Aktivnost: PLAĆE MZO	923.042,00	923.042,00	923.039,23	100,00%
Izvor 5. POMOĆI		923.042,00	923.042,00	923.039,23	100,00%
Izvor 5.3. Prihodi od tekućih pomoći iz državnog proračuna		923.042,00	923.042,00	923.039,23	100,00%
31	Rashodi za zaposlene	907.953,00	907.953,00	907.950,87	100,00%
3111	Plaće za redovan rad			757.890,31	
3113	Plaće za prekovremeni rad			4.945,88	
3121	Ostali rashodi za zaposlene			19.177,40	
3132	Doprinosi za obvezno zdravstveno osiguranje			125.937,28	
32	Materijalni rashodi	15.089,00	15.089,00	15.088,36	100,00%
3212	Naknade za prijevoz, za rad na terenu i odvojeni život			11.648,36	
3295	Pristojbe i naknade			3.440,00	
1007	Program: PODIZANJE OBRAZOVNOG STANDARDA	165.239,00	165.239,00	165.033,82	99,88%
A100055	Aktivnost: PRODUŽENI BORAVAK	56.709,00	56.709,00	56.704,83	99,99%
Izvor 1. OPĆI PRIHODI I PRIMICI		40.944,00	40.944,00	40.943,34	100,00%
Izvor 1.0. OPĆI PRIHODI I PRIMICI		40.944,00	40.944,00	40.943,34	100,00%
31	Rashodi za zaposlene	40.191,00	40.191,00	40.190,58	100,00%
3111	Plaće za redovan rad			33.296,58	
3121	Ostali rashodi za zaposlene			1.400,00	
3132	Doprinosi za obvezno zdravstveno osiguranje			5.494,00	
32	Materijalni rashodi	753,00	753,00	752,76	99,97%
3212	Naknade za prijevoz, za rad na terenu i odvojeni život			752,76	
Izvor 4. PRIHODI ZA POSEBNE NAMJENE		15.765,00	15.765,00	15.761,49	99,98%
Izvor 4.0. PRIHODI ZA POSEBNE NAMJENE - PRORAČUNSKI KORISNICI		15.765,00	15.765,00	15.761,49	99,98%
31	Rashodi za zaposlene	4.856,00	4.856,00	4.854,58	99,97%

3111	Plaće za redovan rad			4.167,02	
3132	Doprinosi za obvezno zdravstveno osiguranje			687,56	
32	Materijalni rashodi	10.909,00	10.909,00	10.906,91	99,98%
3212	Naknade za prijevoz, za rad na terenu i odvojeni život			16,76	
3221	Uredski materijal i ostali materijalni rashodi			2.985,71	
3222	Materijal i sirovine			6.603,42	
3225	Sitni inventar i autogume			180,00	
3299	Ostali nespomenuti rashodi poslovanja			1.121,02	
A100056	Aktivnost: GRAĐANSKI ODGOJ I OBRAZOVANJE	423,00	423,00	421,31	99,60%
	Izvor 1. OPĆI PRIHODI I PRIMICI	423,00	423,00	421,31	99,60%
	Izvor 1.0. OPĆI PRIHODI I PRIMICI	423,00	423,00	421,31	99,60%
32	Materijalni rashodi	423,00	423,00	421,31	99,60%
3221	Uredski materijal i ostali materijalni rashodi			245,00	
3222	Materijal i sirovine			39,25	
3239	Ostale usluge			137,06	
A100057	Aktivnost: IZVANNASTAVNE AKTIVNOSTI	2.423,00	2.423,00	2.422,98	100,00%
	Izvor 1. OPĆI PRIHODI I PRIMICI	2.213,00	2.213,00	2.212,98	100,00%
	Izvor 1.0. OPĆI PRIHODI I PRIMICI	2.213,00	2.213,00	2.212,98	100,00%
32	Materijalni rashodi	2.213,00	2.213,00	2.212,98	100,00%
3211	Službena putovanja			1.920,00	
3231	Usluge telefona, interneta, pošte i prijevoza			292,98	
	Izvor 5. POMOĆI	210,00	210,00	210,00	100,00%
	Izvor 5.4. Prihodi od tekućih pomoći iz županijskog proračuna	210,00	210,00	210,00	100,00%
32	Materijalni rashodi	210,00	210,00	210,00	100,00%
3211	Službena putovanja			210,00	
A100058	Aktivnost: MATERIJALNO POSLOVANJE - IZNAD STANDARDRA	12.274,00	12.274,00	12.262,19	99,90%
	Izvor 1. OPĆI PRIHODI I PRIMICI	7.794,00	7.794,00	7.783,90	99,87%
	Izvor 1.0. OPĆI PRIHODI I PRIMICI	7.794,00	7.794,00	7.783,90	99,87%
32	Materijalni rashodi	7.711,00	7.711,00	7.701,15	99,87%
3223	Energija			5.291,61	
3235	Zakupnine i najamnine			502,65	
3237	Intelektualne i osobne usluge			550,32	
3292	Premije osiguranja			1.356,57	
42	Rashodi za nabavu proizvedene dugotrajne imovine	83,00	83,00	82,75	99,70%
4241	Knjige			82,75	
	Izvor 3. VLASTITI PRIHODI	25,00	25,00	24,99	99,96%
	Izvor 3.1. VLASTITI PRIHODI - PRORAČUNSKI KORISNICI	25,00	25,00	24,99	99,96%
32	Materijalni rashodi	25,00	25,00	24,99	99,96%
3221	Uredski materijal i ostali materijalni rashodi			24,99	
	Izvor 5. POMOĆI	4.455,00	4.455,00	4.453,30	99,96%
	Izvor 5.3. Prihodi od tekućih pomoći iz državnog proračuna	4.455,00	4.455,00	4.453,30	99,96%
32	Materijalni rashodi	1.584,00	1.584,00	1.582,46	99,90%
3211	Službena putovanja			65,35	
3221	Uredski materijal i ostali materijalni rashodi			614,99	
3231	Usluge telefona, interneta, pošte i prijevoza			622,12	
3239	Ostale usluge			280,00	
37	Naknade građanima i kućanstvima na temelju osiguranja i druge naknade	2.871,00	2.871,00	2.870,84	99,99%
3721	Naknade građanima i kućanstvima u novcu			2.870,84	
T100007	Tekući projekt: RUKOM POD RUKU	93.410,00	93.410,00	93.222,51	99,80%
	Izvor 1. OPĆI PRIHODI I PRIMICI	29.031,00	29.031,00	28.915,95	99,60%
	Izvor 1.0. OPĆI PRIHODI I PRIMICI	29.031,00	29.031,00	28.915,95	99,60%
31	Rashodi za zaposlene	28.183,00	28.183,00	28.069,05	99,60%
3111	Plaće za redovan rad			22.922,09	

3121	Ostali rashodi za zaposlene			1.364,80	
3132	Doprinosi za obvezno zdravstveno osiguranje			3.782,16	
32	Materijalni rashodi	848,00	848,00	846,90	99,87%
3211	Službena putovanja			204,71	
3212	Naknade za prijevoz, za rad na terenu i odvojeni život			642,19	
Izvor 5. POMOĆI		64.379,00	64.379,00	64.306,56	99,89%
Izvor 5.2. Pomoći od institucija i tijela EU		64.379,00	64.379,00	64.306,56	99,89%
31	Rashodi za zaposlene	62.454,00	62.454,00	62.423,16	99,95%
3111	Plaće za redovan rad			50.976,74	
3121	Ostali rashodi za zaposlene			3.035,20	
3132	Doprinosi za obvezno zdravstveno osiguranje			8.411,22	
32	Materijalni rashodi	1.925,00	1.925,00	1.883,40	97,84%
3211	Službena putovanja			455,29	
3212	Naknade za prijevoz, za rad na terenu i odvojeni život			1.428,11	
1017	Program: ŠKOLSKA KUHINJA	32.342,00	32.342,00	32.339,60	99,99%
A100074	Aktivnost: ŠKOLSKA PREHRANA	28.467,00	28.467,00	28.466,04	100,00%
Izvor 5. POMOĆI		28.467,00	28.467,00	28.466,04	100,00%
Izvor 5.3. Prihodi od tekućih pomoći iz državnog proračuna		28.467,00	28.467,00	28.466,04	100,00%
32	Materijalni rashodi	28.467,00	28.467,00	28.466,04	100,00%
3222	Materijal i sirovine			28.466,04	
T100014	Tekući projekt: HEALTHY MEAL STANDARD	3.125,00	3.125,00	3.125,00	100,00%
Izvor 1. OPĆI PRIHODI I PRIMICI		3.125,00	3.125,00	3.125,00	100,00%
Izvor 1.0. OPĆI PRIHODI I PRIMICI		3.125,00	3.125,00	3.125,00	100,00%
32	Materijalni rashodi	3.125,00	3.125,00	3.125,00	100,00%
3237	Intelektualne i osobne usluge			3.125,00	
T100015	Tekući projekt: ŠKOLSKA SHEMA	750,00	750,00	748,56	99,81%
Izvor 5. POMOĆI		750,00	750,00	748,56	99,81%
Izvor 5.2. Pomoći od institucija i tijela EU		695,00	695,00	694,27	99,89%
32	Materijalni rashodi	695,00	695,00	694,27	99,89%
3222	Materijal i sirovine			694,27	
Izvor 5.3. Prihodi od tekućih pomoći iz državnog proračuna		55,00	55,00	54,29	98,71%
32	Materijalni rashodi	55,00	55,00	54,29	98,71%
3222	Materijal i sirovine			54,29	
PROR. KORISNIK 11620 OSNOVNA ŠKOLA 22. LIPANJ		1.861.460,00	1.861.460,00	1.861.426,70	100,00%
Izvor 1. OPĆI PRIHODI I PRIMICI		235.920,00	235.920,00	235.905,87	99,99%
Izvor 1.0. OPĆI PRIHODI I PRIMICI		188.281,00	188.281,00	188.270,89	99,99%
Izvor 1.1. OPĆI PRIHODI I PRIMICI - DEC - OŠ		47.639,00	47.639,00	47.634,98	99,99%
Izvor 3. VLASTITI PRIHODI		6.161,00	6.161,00	6.158,74	99,96%
Izvor 3.1. VLASTITI PRIHODI - PRORAČUNSKI KORISNICI		6.161,00	6.161,00	6.158,74	99,96%
Izvor 4. PRIHODI ZA POSEBNE NAMJENE		62.217,00	62.217,00	62.209,94	99,99%
Izvor 4.0. PRIHODI ZA POSEBNE NAMJENE - PRORAČUNSKI KORISNICI		62.217,00	62.217,00	62.209,94	99,99%
Izvor 5. POMOĆI		1.552.627,00	1.552.627,00	1.552.617,15	100,00%
Izvor 5.2. Pomoći od institucija i tijela EU		91.255,00	91.255,00	91.252,23	100,00%
Izvor 5.3. Prihodi od tekućih pomoći iz državnog proračuna		1.461.162,00	1.461.162,00	1.461.154,92	100,00%
Izvor 5.4. Prihodi od tekućih pomoći iz županijskog proračuna		210,00	210,00	210,00	100,00%
Izvor 6. DONACIJE		4.535,00	4.535,00	4.535,00	100,00%
Izvor 6.1. DONACIJE - PRORAČUNSKI KORISNICI		4.535,00	4.535,00	4.535,00	100,00%
1006	Program: OSNOVNO ŠKOLSKO OBRAZOVANJE	1.385.830,00	1.385.830,00	1.385.823,95	100,00%
A100053	Aktivnost: MATERIJALNO POSLOVANJE - ZAKONSKI STANDARD	47.639,00	47.639,00	47.634,98	99,99%
Izvor 1. OPĆI PRIHODI I PRIMICI		47.639,00	47.639,00	47.634,98	99,99%
Izvor 1.1. OPĆI PRIHODI I PRIMICI - DEC - OŠ		47.639,00	47.639,00	47.634,98	99,99%
32	Materijalni rashodi	47.639,00	47.639,00	47.634,98	99,99%
3211	Službena putovanja			1.990,91	

3213	Stručno usavršavanje zaposlenika			529,22	
3221	Uredski materijal i ostali materijalni rashodi			3.474,56	
3223	Energija			18.000,00	
3224	Materijal i dijelovi za tekuće i investicijsko održavanje			2.500,00	
3225	Sitni inventar i autogume			47,99	
3227	Službena, radna i zaštitna odjeća i obuća			395,84	
3231	Usluge telefona, interneta, pošte i prijevoza			2.500,00	
3232	Usluge tekućeg i investicijskog održavanja			1.100,00	
3234	Komunalne usluge			5.000,00	
3235	Zakupnine i najamnine			2.189,60	
3236	Zdravstvene i veterinarske usluge			3.500,00	
3237	Intelektualne i osobne usluge			975,18	
3238	Računalne usluge			3.000,00	
3239	Ostale usluge			1.983,35	
3294	Članarine i norme			95,00	
3295	Pristojbe i naknade			303,33	
3299	Ostali nespomenuti rashodi poslovanja			50,00	
A100054	Aktivnost: PLAĆE MZO	1.338.191,00	1.338.191,00	1.338.188,97	100,00%
Izvor 5. POMOĆI		1.338.191,00	1.338.191,00	1.338.188,97	100,00%
Izvor 5.3. Prihodi od tekućih pomoći iz državnog proračuna		1.338.191,00	1.338.191,00	1.338.188,97	100,00%
31	Rashodi za zaposlene	1.318.767,00	1.318.767,00	1.318.765,54	100,00%
3111	Plaće za redovan rad			928.058,71	
3113	Plaće za prekovremeni rad			30.861,78	
3114	Plaće za posebne uvjete rada			148.553,47	
3121	Ostali rashodi za zaposlene			28.562,78	
3132	Doprinosi za obvezno zdravstveno osiguranje			182.728,80	
32	Materijalni rashodi	19.424,00	19.424,00	19.423,43	100,00%
3212	Naknade za prijevoz, za rad na terenu i odvojeni život			19.105,63	
3295	Pristojbe i naknade			317,80	
1007	Program: PODIZANJE OBRAZOVNOG STANDARDA	409.288,00	409.288,00	409.264,23	99,99%
A100055	Aktivnost: PRODUŽENI BORAČAK	158.802,00	158.802,00	158.795,52	100,00%
Izvor 1. OPĆI PRIHODI I PRIMICI		99.778,00	99.778,00	99.775,58	100,00%
Izvor 1.0. OPĆI PRIHODI I PRIMICI		99.778,00	99.778,00	99.775,58	100,00%
31	Rashodi za zaposlene	98.078,00	98.078,00	98.076,29	100,00%
3111	Plaće za redovan rad			81.150,67	
3121	Ostali rashodi za zaposlene			3.465,10	
3132	Doprinosi za obvezno zdravstveno osiguranje			13.460,52	
32	Materijalni rashodi	1.700,00	1.700,00	1.699,29	99,96%
3211	Službena putovanja			285,79	
3212	Naknade za prijevoz, za rad na terenu i odvojeni život			1.213,50	
3221	Uredski materijal i ostali materijalni rashodi			200,00	
Izvor 4. PRIHODI ZA POSEBNE NAMJENE		59.024,00	59.024,00	59.019,94	99,99%
Izvor 4.0. PRIHODI ZA POSEBNE NAMJENE - PRORAČUNSKI KORISNICI		59.024,00	59.024,00	59.019,94	99,99%
31	Rashodi za zaposlene	13.378,00	13.378,00	13.376,92	99,99%
3111	Plaće za redovan rad			11.098,45	
3121	Ostali rashodi za zaposlene			517,78	
3132	Doprinosi za obvezno zdravstveno osiguranje			1.760,69	
32	Materijalni rashodi	41.476,00	41.476,00	41.473,52	99,99%
3211	Službena putovanja			42,71	
3212	Naknade za prijevoz, za rad na terenu i odvojeni život			174,78	
3221	Uredski materijal i ostali materijalni rashodi			4.616,25	
3222	Materijal i sirovine			27.717,96	
3232	Usluge tekućeg i investicijskog održavanja			6.637,50	

3237	Intelektualne i osobne usluge			2.284,32	
42	Rashodi za nabavu proizvedene dugotrajne imovine	4.170,00	4.170,00	4.169,50	99,99%
4227	Uređaji, strojevi i oprema za ostale namjene			4.169,50	
A100056	Aktivnost: GRAĐANSKI ODGOJ I OBRAZOVANJE	355,00	355,00	355,00	100,00%
Izvor 1. OPĆI PRIHODI I PRIMICI		355,00	355,00	355,00	100,00%
Izvor 1.0. OPĆI PRIHODI I PRIMICI		355,00	355,00	355,00	100,00%
32	Materijalni rashodi	355,00	355,00	355,00	100,00%
3211	Službena putovanja			90,00	
3231	Usluge telefona, interneta, pošte i prijevoza			265,00	
A100057	Aktivnost: IZVANNASTAVNE AKTIVNOSTI	6.951,00	6.951,00	6.948,36	99,96%
Izvor 1. OPĆI PRIHODI I PRIMICI		5.348,00	5.348,00	5.346,35	99,97%
Izvor 1.0. OPĆI PRIHODI I PRIMICI		5.348,00	5.348,00	5.346,35	99,97%
32	Materijalni rashodi	5.348,00	5.348,00	5.346,35	99,97%
3211	Službena putovanja			4.354,13	
3221	Uredski materijal i ostali materijalni rashodi			371,22	
3231	Usluge telefona, interneta, pošte i prijevoza			600,00	
3239	Ostale usluge			21,00	
Izvor 4. PRIHODI ZA POSEBNE NAMJENE		1.220,00	1.220,00	1.220,00	100,00%
Izvor 4.0. PRIHODI ZA POSEBNE NAMJENE - PRORAČUNSKI KORISNICI		1.220,00	1.220,00	1.220,00	100,00%
32	Materijalni rashodi	1.220,00	1.220,00	1.220,00	100,00%
3231	Usluge telefona, interneta, pošte i prijevoza			1.220,00	
Izvor 5. POMOĆI		383,00	383,00	382,01	99,74%
Izvor 5.3. Prihodi od tekućih pomoći iz državnog proračuna		173,00	173,00	172,01	99,43%
31	Rashodi za zaposlene	173,00	173,00	172,01	99,43%
3111	Plaće za redovan rad			147,65	
3132	Doprinosi za obvezno zdravstveno osiguranje			24,36	
Izvor 5.4. Prihodi od tekućih pomoći iz županijskog proračuna		210,00	210,00	210,00	100,00%
32	Materijalni rashodi	210,00	210,00	210,00	100,00%
3211	Službena putovanja			210,00	
A100058	Aktivnost: MATERIJALNO POSLOVANJE - IZNAD STANDARDA	117.787,00	117.787,00	117.776,57	99,99%
Izvor 1. OPĆI PRIHODI I PRIMICI		46.021,00	46.021,00	46.016,34	99,99%
Izvor 1.0. OPĆI PRIHODI I PRIMICI		46.021,00	46.021,00	46.016,34	99,99%
32	Materijalni rashodi	45.228,00	45.228,00	45.223,44	99,99%
3221	Uredski materijal i ostali materijalni rashodi			316,57	
3223	Energija			33.190,17	
3224	Materijal i dijelovi za tekuće i investicijsko održavanje			325,48	
3231	Usluge telefona, interneta, pošte i prijevoza			932,80	
3232	Usluge tekućeg i investicijskog održavanja			1.465,24	
3234	Komunalne usluge			5.094,00	
3236	Zdravstvene i veterinarske usluge			387,88	
3237	Intelektualne i osobne usluge			371,07	
3238	Računalne usluge			873,37	
3292	Premije osiguranja			2.266,86	
42	Rashodi za nabavu proizvedene dugotrajne imovine	793,00	793,00	792,90	99,99%
4227	Uređaji, strojevi i oprema za ostale namjene			379,98	
4241	Knjige			412,92	
Izvor 3. VLASTITI PRIHODI		6.161,00	6.161,00	6.158,74	99,96%
Izvor 3.1. VLASTITI PRIHODI - PRORAČUNSKI KORISNICI		6.161,00	6.161,00	6.158,74	99,96%
32	Materijalni rashodi	4.578,00	4.578,00	4.575,81	99,95%
3221	Uredski materijal i ostali materijalni rashodi			345,94	
3231	Usluge telefona, interneta, pošte i prijevoza			762,41	
3232	Usluge tekućeg i investicijskog održavanja			3.066,78	
3234	Komunalne usluge			400,68	

42	Rashodi za nabavu proizvedene dugotrajne imovine	1.583,00	1.583,00	1.582,93	100,00%
4221	Uredska oprema i namještaj			1.582,93	
Izvor 5. POMOĆI		61.070,00	61.070,00	61.066,49	99,99%
Izvor 5.3. Prihodi od tekućih pomoći iz državnog proračuna		61.070,00	61.070,00	61.066,49	99,99%
32	Materijalni rashodi	47.893,00	47.893,00	47.890,39	99,99%
3211	Službena putovanja			210,00	
3213	Stručno usavršavanje zaposlenika			1.918,73	
3221	Uredski materijal i ostali materijalni rashodi			8.231,33	
3231	Usluge telefona, interneta, pošte i prijevoza			37.530,33	
37	Naknade građanima i kućanstvima na temelju osiguranja i druge naknade	12.030,00	12.030,00	12.029,50	100,00%
3721	Naknade građanima i kućanstvima u novcu			12.029,50	
42	Rashodi za nabavu proizvedene dugotrajne imovine	1.147,00	1.147,00	1.146,60	99,97%
4221	Uredska oprema i namještaj			1.146,60	
Izvor 6. DONACIJE		4.535,00	4.535,00	4.535,00	100,00%
Izvor 6.1. DONACIJE - PRORAČUNSKI KORISNICI		4.535,00	4.535,00	4.535,00	100,00%
32	Materijalni rashodi	335,00	335,00	335,00	100,00%
3231	Usluge telefona, interneta, pošte i prijevoza			335,00	
42	Rashodi za nabavu proizvedene dugotrajne imovine	4.200,00	4.200,00	4.200,00	100,00%
4221	Uredska oprema i namještaj			4.200,00	
A100059	Aktivnost: ŽUPANIJSKA STRUČNA VIJEĆA	265,00	265,00	265,00	100,00%
Izvor 5. POMOĆI		265,00	265,00	265,00	100,00%
Izvor 5.3. Prihodi od tekućih pomoći iz državnog proračuna		265,00	265,00	265,00	100,00%
32	Materijalni rashodi	265,00	265,00	265,00	100,00%
3211	Službena putovanja			265,00	
T100007	Tekući projekt: RUKOM POD RUKU	121.812,00	121.812,00	121.808,19	100,00%
Izvor 1. OPĆI PRIHODI I PRIMICI		33.454,00	33.454,00	33.452,62	100,00%
Izvor 1.0. OPĆI PRIHODI I PRIMICI		33.454,00	33.454,00	33.452,62	100,00%
31	Rashodi za zaposlene	32.709,00	32.709,00	32.708,26	100,00%
3111	Plaće za redovan rad			26.189,95	
3121	Ostali rashodi za zaposlene			2.196,98	
3132	Doprinosi za obvezno zdravstveno osiguranje			4.321,33	
32	Materijalni rashodi	745,00	745,00	744,36	99,91%
3211	Službena putovanja			46,54	
3212	Naknade za prijevoz, za rad na terenu i odvojeni život			664,82	
3236	Zdravstvene i veterinarske usluge			33,00	
Izvor 5. POMOĆI		88.358,00	88.358,00	88.355,57	100,00%
Izvor 5.2. Pomoći od institucija i tijela EU		88.358,00	88.358,00	88.355,57	100,00%
31	Rashodi za zaposlene	86.375,00	86.375,00	86.373,37	100,00%
3111	Plaće za redovan rad			69.946,31	
3121	Ostali rashodi za zaposlene			4.885,90	
3132	Doprinosi za obvezno zdravstveno osiguranje			11.541,16	
32	Materijalni rashodi	1.983,00	1.983,00	1.982,20	99,96%
3211	Službena putovanja			103,46	
3212	Naknade za prijevoz, za rad na terenu i odvojeni život			1.801,74	
3236	Zdravstvene i veterinarske usluge			77,00	
T100012	Tekući projekt: DAR U LIPNJU	3.316,00	3.316,00	3.315,59	99,99%
Izvor 1. OPĆI PRIHODI I PRIMICI		200,00	200,00	200,00	100,00%
Izvor 1.0. OPĆI PRIHODI I PRIMICI		200,00	200,00	200,00	100,00%
32	Materijalni rashodi	200,00	200,00	200,00	100,00%
3231	Usluge telefona, interneta, pošte i prijevoza			100,00	
3237	Intelektualne i osobne usluge			100,00	
Izvor 5. POMOĆI		3.116,00	3.116,00	3.115,59	99,99%
Izvor 5.3. Prihodi od tekućih pomoći iz državnog proračuna		3.116,00	3.116,00	3.115,59	99,99%

32	Materijalni rashodi	3.116,00	3.116,00	3.115,59	99,99%
3213	Stručno usavršavanje zaposlenika			1.525,00	
3221	Uredski materijal i ostali materijalni rashodi			880,59	
3231	Usluge telefona, interneta, pošte i prijevoza			500,00	
3237	Intelektualne i osobne usluge			210,00	
1017	Program: ŠKOLSKA KUHINJA	66.342,00	66.342,00	66.338,52	99,99%
A100074	Aktivnost: ŠKOLSKA PREHRANA	60.102,00	60.102,00	60.098,98	99,99%
Izvor 4. PRIHODI ZA POSEBNE NAMJENE		1.973,00	1.973,00	1.970,00	99,85%
Izvor 4.0. PRIHODI ZA POSEBNE NAMJENE - PRORAČUNSKI KORISNICI		1.973,00	1.973,00	1.970,00	99,85%
32	Materijalni rashodi	1.973,00	1.973,00	1.970,00	99,85%
3221	Uredski materijal i ostali materijalni rashodi			292,33	
3222	Materijal i sirovine			658,10	
3225	Sitni inventar i autogume			155,50	
3227	Službena, radna i zaštitna odjeća i obuća			820,27	
3236	Zdravstvene i veterinarske usluge			43,80	
Izvor 5. POMOĆI		58.129,00	58.129,00	58.128,98	100,00%
Izvor 5.3. Prihodi od tekućih pomoći iz državnog proračuna		58.129,00	58.129,00	58.128,98	100,00%
32	Materijalni rashodi	58.129,00	58.129,00	58.128,98	100,00%
3222	Materijal i sirovine			58.128,98	
T100014	Tekući projekt: HEALTHY MEAL STANDARD	3.125,00	3.125,00	3.125,00	100,00%
Izvor 1. OPĆI PRIHODI I PRIMICI		3.125,00	3.125,00	3.125,00	100,00%
Izvor 1.0. OPĆI PRIHODI I PRIMICI		3.125,00	3.125,00	3.125,00	100,00%
32	Materijalni rashodi	3.125,00	3.125,00	3.125,00	100,00%
3237	Intelektualne i osobne usluge			3.125,00	
T100015	Tekući projekt: ŠKOLSKA SHEMA	3.115,00	3.115,00	3.114,54	99,99%
Izvor 5. POMOĆI		3.115,00	3.115,00	3.114,54	99,99%
Izvor 5.2. Pomoći od institucija i tijela EU		2.897,00	2.897,00	2.896,66	99,99%
32	Materijalni rashodi	2.897,00	2.897,00	2.896,66	99,99%
3222	Materijal i sirovine			2.896,66	
Izvor 5.3. Prihodi od tekućih pomoći iz državnog proračuna		218,00	218,00	217,88	99,94%
32	Materijalni rashodi	218,00	218,00	217,88	99,94%
3222	Materijal i sirovine			217,88	
PROR. KORISNIK 11646 OSNOVNA ŠKOLA SELA		908.030,00	908.030,00	907.443,67	99,94%
Izvor 1. OPĆI PRIHODI I PRIMICI		87.863,00	87.863,00	87.860,10	100,00%
Izvor 1.0. OPĆI PRIHODI I PRIMICI		72.212,00	72.212,00	72.209,10	100,00%
Izvor 1.1. OPĆI PRIHODI I PRIMICI - DEC - OŠ		15.651,00	15.651,00	15.651,00	100,00%
Izvor 4. PRIHODI ZA POSEBNE NAMJENE		15.115,00	15.115,00	14.536,94	96,18%
Izvor 4.0. PRIHODI ZA POSEBNE NAMJENE - PRORAČUNSKI KORISNICI		15.115,00	15.115,00	14.536,94	96,18%
Izvor 5. POMOĆI		805.052,00	805.052,00	805.046,63	100,00%
Izvor 5.2. Pomoći od institucija i tijela EU		12.517,00	12.517,00	12.516,97	100,00%
Izvor 5.3. Prihodi od tekućih pomoći iz državnog proračuna		791.045,00	791.045,00	791.039,66	100,00%
Izvor 5.6. Prihodi od kapitalnih pomoći iz državnog proračuna		1.490,00	1.490,00	1.490,00	100,00%
1006	Program: OSNOVNO ŠKOLSKO OBRAZOVANJE	780.039,00	780.039,00	780.034,81	100,00%
A100053	Aktivnost: MATERIJALNO POSLOVANJE - ZAKONSKI STANDARD	15.651,00	15.651,00	15.651,00	100,00%
Izvor 1. OPĆI PRIHODI I PRIMICI		15.651,00	15.651,00	15.651,00	100,00%
Izvor 1.1. OPĆI PRIHODI I PRIMICI - DEC - OŠ		15.651,00	15.651,00	15.651,00	100,00%
32	Materijalni rashodi	15.651,00	15.651,00	15.651,00	100,00%
3211	Službena putovanja			203,00	
3214	Ostale naknade troškova zaposlenima			941,00	
3221	Uredski materijal i ostali materijalni rashodi			621,00	
3223	Energija			6.366,00	
3224	Materijal i dijelovi za tekuće i investicijsko održavanje			567,00	
3225	Sitni inventar i autogume			159,00	

3231	Usluge telefona, interneta, pošte i prijevoza			180,00	
3234	Komunalne usluge			3.800,00	
3236	Zdravstvene i veterinarske usluge			2.550,00	
3238	Računalne usluge			14,00	
3294	Članarine i norme			250,00	
A100054	Aktivnost: PLAĆE MZO	764.388,00	764.388,00	764.383,81	100,00%
Izvor 5. POMOĆI		764.388,00	764.388,00	764.383,81	100,00%
Izvor 5.3. Prihodi od tekućih pomoći iz državnog proračuna		764.388,00	764.388,00	764.383,81	100,00%
31	Rashodi za zaposlene	744.912,00	744.912,00	744.908,28	100,00%
3111	Plaće za redovan rad			606.478,25	
3113	Plaće za prekovremeni rad			8.001,22	
3114	Plaće za posebne uvjete rada			8.088,02	
3121	Ostali rashodi za zaposlene			19.397,38	
3132	Doprinosi za obvezno zdravstveno osiguranje			102.943,41	
32	Materijalni rashodi	19.476,00	19.476,00	19.475,53	100,00%
3212	Naknade za prijevoz, za rad na terenu i odvojeni život			19.475,53	
1007	Program: PODIZANJE OBRAZOVNOG STANDARDA	97.473,00	97.473,00	96.892,03	99,40%
A100055	Aktivnost: PRODUŽENI BORAVAK	48.422,00	48.422,00	47.842,40	98,80%
Izvor 1. OPĆI PRIHODI I PRIMICI		33.307,00	33.307,00	33.305,46	100,00%
Izvor 1.0. OPĆI PRIHODI I PRIMICI		33.307,00	33.307,00	33.305,46	100,00%
31	Rashodi za zaposlene	32.741,00	32.741,00	32.739,81	100,00%
3111	Plaće za redovan rad			26.712,30	
3121	Ostali rashodi za zaposlene			1.503,83	
3132	Doprinosi za obvezno zdravstveno osiguranje			4.523,68	
32	Materijalni rashodi	566,00	566,00	565,65	99,94%
3212	Naknade za prijevoz, za rad na terenu i odvojeni život			565,65	
Izvor 4. PRIHODI ZA POSEBNE NAMJENE		15.115,00	15.115,00	14.536,94	96,18%
Izvor 4.0. PRIHODI ZA POSEBNE NAMJENE - PRORAČUNSKI KORISNICI		15.115,00	15.115,00	14.536,94	96,18%
32	Materijalni rashodi	3.447,00	3.447,00	3.446,88	100,00%
3239	Ostale usluge			3.446,88	
42	Rashodi za nabavu proizvedene dugotrajne imovine	11.668,00	11.668,00	11.090,06	95,05%
4221	Uredska oprema i namještaj			11.090,06	
A100056	Aktivnost: GRAĐANSKI ODGOJ I OBRAZOVANJE	1.413,00	1.413,00	1.412,60	99,97%
Izvor 1. OPĆI PRIHODI I PRIMICI		1.413,00	1.413,00	1.412,60	99,97%
Izvor 1.0. OPĆI PRIHODI I PRIMICI		1.413,00	1.413,00	1.412,60	99,97%
32	Materijalni rashodi	1.413,00	1.413,00	1.412,60	99,97%
3211	Službena putovanja			361,60	
3231	Usluge telefona, interneta, pošte i prijevoza			1.000,00	
3239	Ostale usluge			51,00	
A100057	Aktivnost: IZVANNASTAVNE AKTIVNOSTI	7.715,00	7.715,00	7.714,04	99,99%
Izvor 1. OPĆI PRIHODI I PRIMICI		5.915,00	5.915,00	5.914,04	99,98%
Izvor 1.0. OPĆI PRIHODI I PRIMICI		5.915,00	5.915,00	5.914,04	99,98%
32	Materijalni rashodi	5.875,00	5.875,00	5.874,11	99,98%
3211	Službena putovanja			1.750,88	
3221	Uredski materijal i ostali materijalni rashodi			3.726,98	
3239	Ostale usluge			396,25	
42	Rashodi za nabavu proizvedene dugotrajne imovine	40,00	40,00	39,93	99,83%
4226	Sportska i glazbena oprema			39,93	
Izvor 5. POMOĆI		1.800,00	1.800,00	1.800,00	100,00%
Izvor 5.3. Prihodi od tekućih pomoći iz državnog proračuna		310,00	310,00	310,00	100,00%
32	Materijalni rashodi	310,00	310,00	310,00	100,00%
3221	Uredski materijal i ostali materijalni rashodi			310,00	
Izvor 5.6. Prihodi od kapitalnih pomoći iz državnog proračuna		1.490,00	1.490,00	1.490,00	100,00%

42	Rashodi za nabavu proizvedene dugotrajne imovine	1.490,00	1.490,00	1.490,00	100,00%
4221	Uredska oprema i namještaj			1.490,00	
A100058	Aktivnost: MATERIJALNO POSLOVANJE - IZNAD STANDARDA	25.040,00	25.040,00	25.039,99	100,00%
Izvor 1. OPĆI PRIHODI I PRIMICI		24.630,00	24.630,00	24.630,00	100,00%
Izvor 1.0. OPĆI PRIHODI I PRIMICI		24.630,00	24.630,00	24.630,00	100,00%
32	Materijalni rashodi	24.260,00	24.260,00	24.260,00	100,00%
3223	Energija			9.859,00	
3224	Materijal i dijelovi za tekuće i investicijsko održavanje			224,00	
3231	Usluge telefona, interneta, pošte i prijevoza			1.280,00	
3232	Usluge tekućeg i investicijskog održavanja			3.779,00	
3234	Komunalne usluge			233,00	
3237	Intelektualne i osobne usluge			981,00	
3238	Računalne usluge			6.146,00	
3292	Premije osiguranja			1.758,00	
42	Rashodi za nabavu proizvedene dugotrajne imovine	370,00	370,00	370,00	100,00%
4221	Uredska oprema i namještaj			370,00	
Izvor 5. POMOĆI		410,00	410,00	409,99	100,00%
Izvor 5.3. Prihodi od tekućih pomoći iz državnog proračuna		410,00	410,00	409,99	100,00%
38	Rashodi za donacije, kazne, naknade šteta i kapitalne pomoći	410,00	410,00	409,99	100,00%
3812	Tekuće donacije u naravi			409,99	
T100007	Tekući projekt: RUKOM POD RUKU	14.883,00	14.883,00	14.883,00	100,00%
Izvor 1. OPĆI PRIHODI I PRIMICI		3.822,00	3.822,00	3.822,00	100,00%
Izvor 1.0. OPĆI PRIHODI I PRIMICI		3.822,00	3.822,00	3.822,00	100,00%
31	Rashodi za zaposlene	3.597,00	3.597,00	3.597,00	100,00%
3111	Plaće za redovan rad			2.757,00	
3121	Ostali rashodi za zaposlene			240,00	
3132	Doprinosi za obvezno zdravstveno osiguranje			600,00	
32	Materijalni rashodi	225,00	225,00	225,00	100,00%
3211	Službena putovanja			18,00	
3212	Naknade za prijevoz, za rad na terenu i odvojeni život			207,00	
Izvor 5. POMOĆI		11.061,00	11.061,00	11.061,00	100,00%
Izvor 5.2. Pomoći od institucija i tijela EU		11.061,00	11.061,00	11.061,00	100,00%
31	Rashodi za zaposlene	10.539,00	10.539,00	10.539,00	100,00%
3111	Plaće za redovan rad			8.556,00	
3121	Ostali rashodi za zaposlene			560,00	
3132	Doprinosi za obvezno zdravstveno osiguranje			1.423,00	
32	Materijalni rashodi	522,00	522,00	522,00	100,00%
3211	Službena putovanja			42,00	
3212	Naknade za prijevoz, za rad na terenu i odvojeni život			480,00	
1017	Program: ŠKOLSKA KUHINJA	30.518,00	30.518,00	30.516,83	100,00%
A100074	Aktivnost: ŠKOLSKA PREHRANA	25.827,00	25.827,00	25.826,59	100,00%
Izvor 5. POMOĆI		25.827,00	25.827,00	25.826,59	100,00%
Izvor 5.3. Prihodi od tekućih pomoći iz državnog proračuna		25.827,00	25.827,00	25.826,59	100,00%
32	Materijalni rashodi	25.827,00	25.827,00	25.826,59	100,00%
3222	Materijal i sirovine			25.826,59	
T100014	Tekući projekt: HEALTHY MEAL STANDARD	3.125,00	3.125,00	3.125,00	100,00%
Izvor 1. OPĆI PRIHODI I PRIMICI		3.125,00	3.125,00	3.125,00	100,00%
Izvor 1.0. OPĆI PRIHODI I PRIMICI		3.125,00	3.125,00	3.125,00	100,00%
32	Materijalni rashodi	3.125,00	3.125,00	3.125,00	100,00%
3237	Intelektualne i osobne usluge			3.125,00	
T100015	Tekući projekt: ŠKOLSKA SHEMA	1.566,00	1.566,00	1.565,24	99,95%
Izvor 5. POMOĆI		1.566,00	1.566,00	1.565,24	99,95%
Izvor 5.2. Pomoći od institucija i tijela EU		1.456,00	1.456,00	1.455,97	100,00%

32	Materijalni rashodi	1.456,00	1.456,00	1.455,97	100,00%
3222	Materijal i sirovine			1.455,97	
	Izvor 5.3. Prihodi od tekućih pomoći iz državnog proračuna	110,00	110,00	109,27	99,34%
32	Materijalni rashodi	110,00	110,00	109,27	99,34%
3222	Materijal i sirovine			109,27	
	PROR. KORISNIK 11662 OSNOVNA ŠKOLA BUDAŠEVO-TOPOLOVAC-GUŠĆE	1.418.243,00	1.418.243,00	1.429.096,01	100,77%
	Izvor 1. OPĆI PRIHODI I PRIMICI	111.014,00	111.014,00	110.135,33	99,21%
	Izvor 1.0. OPĆI PRIHODI I PRIMICI	85.517,00	85.517,00	84.534,93	98,85%
	Izvor 1.1. OPĆI PRIHODI I PRIMICI - DEC - OŠ	25.497,00	25.497,00	25.600,40	100,41%
	Izvor 3. VLASTITI PRIHODI	360,00	360,00	360,00	100,00%
	Izvor 3.1. VLASTITI PRIHODI - PRORAČUNSKI KORISNICI	360,00	360,00	360,00	100,00%
	Izvor 4. PRIHODI ZA POSEBNE NAMJENE	12.120,00	12.120,00	12.948,86	106,84%
	Izvor 4.0. PRIHODI ZA POSEBNE NAMJENE - PRORAČUNSKI KORISNICI	12.120,00	12.120,00	12.948,86	106,84%
	Izvor 5. POMOĆI	1.294.749,00	1.294.749,00	1.305.651,82	100,84%
	Izvor 5.2. Pomoći od institucija i tijela EU	48.194,00	48.194,00	59.027,85	122,48%
	Izvor 5.3. Prihodi od tekućih pomoći iz državnog proračuna	1.246.555,00	1.246.555,00	1.246.623,97	100,01%
1006	Program: OSNOVNO ŠKOLSKO OBRAZOVANJE	1.236.288,00	1.236.288,00	1.236.387,69	100,01%
A100053	Aktivnost: MATERIJALNO POSLOVANJE - ZAKONSKI STANDARD	25.497,00	25.497,00	25.600,40	100,41%
	Izvor 1. OPĆI PRIHODI I PRIMICI	25.497,00	25.497,00	25.600,40	100,41%
	Izvor 1.1. OPĆI PRIHODI I PRIMICI - DEC - OŠ	25.497,00	25.497,00	25.600,40	100,41%
32	Materijalni rashodi	25.497,00	25.497,00	25.600,40	100,41%
3213	Stručno usavršavanje zaposlenika			1.246,78	
3221	Uredski materijal i ostali materijalni rashodi			973,31	
3223	Energija			9.880,03	
3224	Materijal i dijelovi za tekuće i investicijsko održavanje			984,88	
3227	Službena, radna i zaštitna odjeća i obuća			187,56	
3231	Usluge telefona, interneta, pošte i prijevoza			1.925,00	
3232	Usluge tekućeg i investicijskog održavanja			6.402,50	
3234	Komunalne usluge			989,61	
3235	Zakupnine i najamnine			1.448,52	
3236	Zdravstvene i veterinarske usluge			229,13	
3238	Računalne usluge			878,92	
3239	Ostale usluge			259,16	
3294	Članarine i norme			195,00	
A100054	Aktivnost: PLAĆE MZO	1.210.791,00	1.210.791,00	1.210.787,29	100,00%
	Izvor 5. POMOĆI	1.210.791,00	1.210.791,00	1.210.787,29	100,00%
	Izvor 5.3. Prihodi od tekućih pomoći iz državnog proračuna	1.210.791,00	1.210.791,00	1.210.787,29	100,00%
31	Rashodi za zaposlene	1.171.526,00	1.171.526,00	1.171.522,55	100,00%
3111	Plaće za redovan rad			958.994,17	
3113	Plaće za prekovremeni rad			12.225,94	
3114	Plaće za posebne uvjete rada			15.041,04	
3121	Ostali rashodi za zaposlene			25.472,30	
3132	Doprinosi za obvezno zdravstveno osiguranje			159.789,10	
32	Materijalni rashodi	39.265,00	39.265,00	39.264,74	100,00%
3212	Naknade za prijevoz, za rad na terenu i odvojeni život			39.264,74	
1007	Program: PODIZANJE OBRAZOVNOG STANDARDA	144.765,00	144.765,00	155.520,14	107,43%
A100055	Aktivnost: PRODUŽENI BORAČAK	36.859,00	36.859,00	37.686,04	102,24%
	Izvor 1. OPĆI PRIHODI I PRIMICI	24.739,00	24.739,00	24.737,18	99,99%
	Izvor 1.0. OPĆI PRIHODI I PRIMICI	24.739,00	24.739,00	24.737,18	99,99%
31	Rashodi za zaposlene	23.556,00	23.556,00	23.555,16	100,00%
3111	Plaće za redovan rad			19.532,35	
3121	Ostali rashodi za zaposlene			800,00	
3132	Doprinosi za obvezno zdravstveno osiguranje			3.222,81	

32	Materijalni rashodi		1.183,00	1.183,00	1.182,02	99,92%
3212	Naknade za prijevoz, za rad na terenu i odvojeni život				1.182,02	
Izvor 4. PRIHODI ZA POSEBNE NAMJENE			12.120,00	12.120,00	12.948,86	106,84%
Izvor 4.0. PRIHODI ZA POSEBNE NAMJENE - PRORAČUNSKI KORISNICI			12.120,00	12.120,00	12.948,86	106,84%
32	Materijalni rashodi		12.120,00	12.120,00	12.948,86	106,84%
3221	Uredski materijal i ostali materijalni rashodi				2.769,86	
3222	Materijal i sirovine				9.083,98	
3225	Sitni inventar i autogume				141,02	
3239	Ostale usluge				954,00	
A100057	Aktivnost: IZVANNASTAVNE AKTIVNOSTI		3.263,00	3.263,00	3.261,49	99,95%
Izvor 1. OPĆI PRIHODI I PRIMICI			3.263,00	3.263,00	3.261,49	99,95%
Izvor 1.0. OPĆI PRIHODI I PRIMICI			3.263,00	3.263,00	3.261,49	99,95%
32	Materijalni rashodi		3.263,00	3.263,00	3.261,49	99,95%
3211	Službena putovanja				2.177,12	
3221	Uredski materijal i ostali materijalni rashodi				234,37	
3231	Usluge telefona, interneta, pošte i prijevoza				850,00	
A100058	Aktivnost: MATERIJALNO POSLOVANJE - IZNAD STANDARDA		57.016,00	57.016,00	56.035,91	98,28%
Izvor 1. OPĆI PRIHODI I PRIMICI			54.153,00	54.153,00	53.175,01	98,19%
Izvor 1.0. OPĆI PRIHODI I PRIMICI			54.153,00	54.153,00	53.175,01	98,19%
32	Materijalni rashodi		54.153,00	54.153,00	53.175,01	98,19%
3221	Uredski materijal i ostali materijalni rashodi				1.850,78	
3223	Energija				19.552,66	
3224	Materijal i dijelovi za tekuće i investicijsko održavanje				684,01	
3232	Usluge tekućeg i investicijskog održavanja				12.286,68	
3234	Komunalne usluge				9.641,37	
3236	Zdravstvene i veterinarske usluge				3.200,00	
3237	Intelektualne i osobne usluge				2.000,00	
3238	Računalne usluge				1.025,77	
3239	Ostale usluge				642,00	
3292	Premije osiguranja				2.291,74	
Izvor 3. VLASTITI PRIHODI			360,00	360,00	360,00	100,00%
Izvor 3.1. VLASTITI PRIHODI - PRORAČUNSKI KORISNICI			360,00	360,00	360,00	100,00%
32	Materijalni rashodi		360,00	360,00	360,00	100,00%
3237	Intelektualne i osobne usluge				360,00	
Izvor 5. POMOĆI			2.503,00	2.503,00	2.500,90	99,92%
Izvor 5.3. Prihodi od tekućih pomoći iz državnog proračuna			2.503,00	2.503,00	2.500,90	99,92%
32	Materijalni rashodi		1.942,00	1.942,00	1.940,16	99,91%
3221	Uredski materijal i ostali materijalni rashodi				428,28	
3239	Ostale usluge				546,25	
3299	Ostali nespomenuti rashodi poslovanja				965,63	
38	Rashodi za donacije, kazne, naknade šteta i kapitalne pomoći		561,00	561,00	560,74	99,95%
3812	Tekuće donacije u naravi				560,74	
A100059	Aktivnost: ŽUPANIJSKA STRUČNA VIJEĆA		126,00	126,00	201,68	160,06%
Izvor 5. POMOĆI			126,00	126,00	201,68	160,06%
Izvor 5.3. Prihodi od tekućih pomoći iz državnog proračuna			126,00	126,00	201,68	160,06%
32	Materijalni rashodi		126,00	126,00	201,68	160,06%
3211	Službena putovanja				141,68	
3213	Stručno usavršavanje zaposlenika				60,00	
T100007	Tekući projekt: RUKOM POD RUKU		47.501,00	47.501,00	58.335,02	122,81%
Izvor 5. POMOĆI			47.501,00	47.501,00	58.335,02	122,81%
Izvor 5.2. Pomoći od institucija i tijela EU			47.501,00	47.501,00	58.335,02	122,81%
31	Rashodi za zaposlene		45.301,00	45.301,00	55.928,62	123,46%
3111	Plaće za redovan rad				45.603,90	

3121	Ostali rashodi za zaposlene			2.800,00	
3132	Doprinosi za obvezno zdravstveno osiguranje			7.524,72	
32	Materijalni rashodi	2.200,00	2.200,00	2.406,40	109,38%
3212	Naknade za prijevoz, za rad na terenu i odvojeni život			2.406,40	
1017	Program: ŠKOLSKA KUHINJA	37.190,00	37.190,00	37.188,18	100,00%
A100074	Aktivnost: ŠKOLSKA PREHRANA	33.372,00	33.372,00	33.370,35	100,00%
	Izvor 1. OPĆI PRIHODI I PRIMICI	237,00	237,00	236,25	99,68%
	Izvor 1.0. OPĆI PRIHODI I PRIMICI	237,00	237,00	236,25	99,68%
32	Materijalni rashodi	237,00	237,00	236,25	99,68%
3231	Usluge telefona, interneta, pošte i prijevoza			236,25	
	Izvor 5. POMOĆI	33.135,00	33.135,00	33.134,10	100,00%
	Izvor 5.3. Prihodi od tekućih pomoći iz državnog proračuna	33.135,00	33.135,00	33.134,10	100,00%
32	Materijalni rashodi	33.135,00	33.135,00	33.134,10	100,00%
3222	Materijal i sirovine			33.134,10	
T100014	Tekući projekt: HEALTHY MEAL STANDARD	3.125,00	3.125,00	3.125,00	100,00%
	Izvor 1. OPĆI PRIHODI I PRIMICI	3.125,00	3.125,00	3.125,00	100,00%
	Izvor 1.0. OPĆI PRIHODI I PRIMICI	3.125,00	3.125,00	3.125,00	100,00%
32	Materijalni rashodi	3.125,00	3.125,00	3.125,00	100,00%
3237	Intelektualne i osobne usluge			3.125,00	
T100015	Tekući projekt: ŠKOLSKA SHEMA	693,00	693,00	692,83	99,98%
	Izvor 5. POMOĆI	693,00	693,00	692,83	99,98%
	Izvor 5.2. Pomoći od institucija i tijela EU	693,00	693,00	692,83	99,98%
32	Materijalni rashodi	693,00	693,00	692,83	99,98%
3222	Materijal i sirovine			692,83	
	PROR. KORISNIK 11679 OSNOVNA ŠKOLA IVANA ANTOLČIĆA KOMAREVO	579.500,00	579.500,00	579.500,28	100,00%
	Izvor 1. OPĆI PRIHODI I PRIMICI	65.554,00	65.554,00	65.537,06	99,97%
	Izvor 1.0. OPĆI PRIHODI I PRIMICI	51.156,00	51.156,00	51.146,68	99,98%
	Izvor 1.1. OPĆI PRIHODI I PRIMICI - DEC - OŠ	14.398,00	14.398,00	14.390,38	99,95%
	Izvor 3. VLASTITI PRIHODI	27,00	27,00	26,66	98,74%
	Izvor 3.1. VLASTITI PRIHODI - PRORAČUNSKI KORISNICI	27,00	27,00	26,66	98,74%
	Izvor 4. PRIHODI ZA POSEBNE NAMJENE	2.594,00	2.594,00	2.592,14	99,93%
	Izvor 4.0. PRIHODI ZA POSEBNE NAMJENE - PRORAČUNSKI KORISNICI	2.594,00	2.594,00	2.592,14	99,93%
	Izvor 5. POMOĆI	510.375,00	510.375,00	510.369,18	100,00%
	Izvor 5.2. Pomoći od institucija i tijela EU	37.459,00	37.459,00	37.457,29	100,00%
	Izvor 5.3. Prihodi od tekućih pomoći iz državnog proračuna	472.875,00	472.875,00	472.871,39	100,00%
	Izvor 5.4. Prihodi od tekućih pomoći iz županijskog proračuna	41,00	41,00	40,50	98,78%
	Izvor 6. DONACIJE	950,00	950,00	975,24	102,66%
	Izvor 6.1. DONACIJE - PRORAČUNSKI KORISNICI	950,00	950,00	975,24	102,66%
1006	Program: OSNOVNO ŠKOLSKO OBRAZOVANJE	476.411,00	476.411,00	476.401,21	100,00%
A100053	Aktivnost: MATERIJALNO POSLOVANJE - ZAKONSKI STANDARD	14.398,00	14.398,00	14.390,38	99,95%
	Izvor 1. OPĆI PRIHODI I PRIMICI	14.398,00	14.398,00	14.390,38	99,95%
	Izvor 1.1. OPĆI PRIHODI I PRIMICI - DEC - OŠ	14.398,00	14.398,00	14.390,38	99,95%
32	Materijalni rashodi	14.397,00	14.397,00	14.390,26	99,95%
3211	Službena putovanja			996,16	
3213	Stručno usavršavanje zaposlenika			117,00	
3221	Uredski materijal i ostali materijalni rashodi			481,34	
3223	Energija			9.492,05	
3227	Službena, radna i zaštitna odjeća i obuća			83,33	
3231	Usluge telefona, interneta, pošte i prijevoza			750,94	
3232	Usluge tekućeg i investicijskog održavanja			267,06	
3233	Usluge promidžbe i informiranja			84,96	
3234	Komunalne usluge			401,00	
3235	Zakupnine i najmnine			642,40	

3236	Zdravstvene i veterinarske usluge			20,00	
3237	Intelektualne i osobne usluge			376,47	
3238	Računalne usluge			455,20	
3239	Ostale usluge			102,58	
3294	Članarine i norme			70,00	
3299	Ostali nespomenuti rashodi poslovanja			49,77	
34	Financijski rashodi	1,00	1,00	0,12	12,00%
3433	Zatezne kamate			0,12	
A100054	Aktivnost: PLAĆE MZO	462.013,00	462.013,00	462.010,83	100,00%
Izvor 5. POMOĆI		462.013,00	462.013,00	462.010,83	100,00%
Izvor 5.3. Prihodi od tekućih pomoći iz državnog proračuna		462.013,00	462.013,00	462.010,83	100,00%
31	Rashodi za zaposlene	450.649,00	450.649,00	450.647,71	100,00%
3111	Plaće za redovan rad			370.198,68	
3113	Plaće za prekovremeni rad			3.707,88	
3114	Plaće za posebne uvjete rada			1.653,86	
3121	Ostali rashodi za zaposlene			13.119,76	
3132	Doprinosi za obvezno zdravstveno osiguranje			61.967,53	
32	Materijalni rashodi	11.364,00	11.364,00	11.363,12	99,99%
3212	Naknade za prijevoz, za rad na terenu i odvojeni život			11.363,12	
1007	Program: PODIZANJE OBRAZOVNOG STANDARDA	87.638,00	87.638,00	87.651,44	100,02%
A100055	Aktivnost: PRODUŽENI BORAVAK	17.303,00	17.303,00	17.300,20	99,98%
Izvor 1. OPĆI PRIHODI I PRIMICI		15.730,00	15.730,00	15.727,82	99,99%
Izvor 1.0. OPĆI PRIHODI I PRIMICI		15.730,00	15.730,00	15.727,82	99,99%
31	Rashodi za zaposlene	15.250,00	15.250,00	15.248,92	99,99%
3111	Plaće za redovan rad			12.366,93	
3121	Ostali rashodi za zaposlene			841,44	
3132	Doprinosi za obvezno zdravstveno osiguranje			2.040,55	
32	Materijalni rashodi	480,00	480,00	478,90	99,77%
3212	Naknade za prijevoz, za rad na terenu i odvojeni život			447,24	
3221	Uredski materijal i ostali materijalni rashodi			31,66	
Izvor 4. PRIHODI ZA POSEBNE NAMJENE		1.573,00	1.573,00	1.572,38	99,96%
Izvor 4.0. PRIHODI ZA POSEBNE NAMJENE - PRORAČUNSKI KORISNICI		1.573,00	1.573,00	1.572,38	99,96%
32	Materijalni rashodi	1.573,00	1.573,00	1.572,38	99,96%
3221	Uredski materijal i ostali materijalni rashodi			81,83	
3222	Materijal i sirovine			1.490,55	
A100057	Aktivnost: IZVANNASTAVNE AKTIVNOSTI	2.003,00	2.003,00	2.001,42	99,92%
Izvor 1. OPĆI PRIHODI I PRIMICI		1.962,00	1.962,00	1.960,92	99,94%
Izvor 1.0. OPĆI PRIHODI I PRIMICI		1.962,00	1.962,00	1.960,92	99,94%
32	Materijalni rashodi	1.962,00	1.962,00	1.960,92	99,94%
3211	Službena putovanja			1.254,71	
3221	Uredski materijal i ostali materijalni rashodi			704,21	
3239	Ostale usluge			2,00	
Izvor 5. POMOĆI		41,00	41,00	40,50	98,78%
Izvor 5.4. Prihodi od tekućih pomoći iz županijskog proračuna		41,00	41,00	40,50	98,78%
32	Materijalni rashodi	41,00	41,00	40,50	98,78%
3211	Službena putovanja			40,50	
A100058	Aktivnost: MATERIJALNO POSLOVANJE - IZNAD STANDARDA	26.981,00	26.981,00	27.000,56	100,07%
Izvor 1. OPĆI PRIHODI I PRIMICI		25.604,00	25.604,00	25.598,66	99,98%
Izvor 1.0. OPĆI PRIHODI I PRIMICI		25.604,00	25.604,00	25.598,66	99,98%
32	Materijalni rashodi	25.604,00	25.604,00	25.598,66	99,98%
3221	Uredski materijal i ostali materijalni rashodi			2.540,26	
3223	Energija			10.166,50	
3224	Materijal i dijelovi za tekuće i investicijsko održavanje			222,45	

3232	Usluge tekućeg i investicijskog održavanja			4.090,92	
3234	Komunalne usluge			2.012,37	
3237	Intelektualne i osobne usluge			929,41	
3238	Računalne usluge			3.548,49	
3239	Ostale usluge			851,16	
3292	Premije osiguranja			1.237,10	
Izvor 3. VLASTITI PRIHODI		27,00	27,00	26,66	98,74%
Izvor 3.1. VLASTITI PRIHODI - PRORAČUNSKI KORISNICI		27,00	27,00	26,66	98,74%
32	Materijalni rashodi	27,00	27,00	26,66	98,74%
3238	Računalne usluge			1,66	
3294	Članarine i norme			25,00	
Izvor 4. PRIHODI ZA POSEBNE NAMJENE		400,00	400,00	400,00	100,00%
Izvor 4.0. PRIHODI ZA POSEBNE NAMJENE - PRORAČUNSKI KORISNICI		400,00	400,00	400,00	100,00%
32	Materijalni rashodi	400,00	400,00	400,00	100,00%
3231	Usluge telefona, interneta, pošte i prijevoza			400,00	
Izvor 6. DONACIJE		950,00	950,00	975,24	102,66%
Izvor 6.1. DONACIJE - PRORAČUNSKI KORISNICI		950,00	950,00	975,24	102,66%
32	Materijalni rashodi	950,00	950,00	975,24	102,66%
3299	Ostali nespomenuti rashodi poslovanja			975,24	
T100007	Tekući projekt: RUKOM POD RUKU	41.351,00	41.351,00	41.349,26	100,00%
Izvor 1. OPĆI PRIHODI I PRIMICI		4.735,00	4.735,00	4.734,28	99,98%
Izvor 1.0. OPĆI PRIHODI I PRIMICI		4.735,00	4.735,00	4.734,28	99,98%
31	Rashodi za zaposlene	4.490,00	4.490,00	4.489,84	100,00%
3111	Plaće za redovan rad			3.647,93	
3121	Ostali rashodi za zaposlene			240,00	
3132	Doprinosi za obvezno zdravstveno osiguranje			601,91	
32	Materijalni rashodi	245,00	245,00	244,44	99,77%
3212	Naknade za prijevoz, za rad na terenu i odvojeni život			244,44	
Izvor 5. POMOĆI		36.616,00	36.616,00	36.614,98	100,00%
Izvor 5.2. Pomoći od institucija i tijela EU		36.616,00	36.616,00	36.614,98	100,00%
31	Rashodi za zaposlene	34.824,00	34.824,00	34.823,02	100,00%
3111	Plaće za redovan rad			28.723,57	
3121	Ostali rashodi za zaposlene			1.360,00	
3132	Doprinosi za obvezno zdravstveno osiguranje			4.739,45	
32	Materijalni rashodi	1.792,00	1.792,00	1.791,96	100,00%
3212	Naknade za prijevoz, za rad na terenu i odvojeni život			1.791,96	
1017	Program: ŠKOLSKA KUHINJA	15.451,00	15.451,00	15.447,63	99,98%
A100074	Aktivnost: ŠKOLSKA PREHRANA	11.472,00	11.472,00	11.469,82	99,98%
Izvor 4. PRIHODI ZA POSEBNE NAMJENE		621,00	621,00	619,76	99,80%
Izvor 4.0. PRIHODI ZA POSEBNE NAMJENE - PRORAČUNSKI KORISNICI		621,00	621,00	619,76	99,80%
32	Materijalni rashodi	621,00	621,00	619,76	99,80%
3221	Uredski materijal i ostali materijalni rashodi			54,19	
3222	Materijal i sirovine			265,68	
3225	Sitni inventar i autogume			299,89	
Izvor 5. POMOĆI		10.851,00	10.851,00	10.850,06	99,99%
Izvor 5.3. Prihodi od tekućih pomoći iz državnog proračuna		10.851,00	10.851,00	10.850,06	99,99%
32	Materijalni rashodi	10.851,00	10.851,00	10.850,06	99,99%
3222	Materijal i sirovine			10.850,06	
T100014	Tekući projekt: HEALTHY MEAL STANDARD	3.125,00	3.125,00	3.125,00	100,00%
Izvor 1. OPĆI PRIHODI I PRIMICI		3.125,00	3.125,00	3.125,00	100,00%
Izvor 1.0. OPĆI PRIHODI I PRIMICI		3.125,00	3.125,00	3.125,00	100,00%
32	Materijalni rashodi	3.125,00	3.125,00	3.125,00	100,00%
3237	Intelektualne i osobne usluge			3.125,00	

T100015	Tekući projekt: ŠKOLSKA SHEMA	854,00	854,00	852,81	99,86%
	Izvor 5. POMOĆI	854,00	854,00	852,81	99,86%
	Izvor 5.2. Pomoći od institucija i tijela EU	843,00	843,00	842,31	99,92%
32	Materijalni rashodi	843,00	843,00	842,31	99,92%
3222	Materijal i sirovine			842,31	
	Izvor 5.3. Prihodi od tekućih pomoći iz državnog proračuna	11,00	11,00	10,50	95,45%
32	Materijalni rashodi	11,00	11,00	10,50	95,45%
3222	Materijal i sirovine			10,50	
	PROR. KORISNIK 11695 OSNOVNA ŠKOLA BRAĆA BOBETKO	1.422.151,00	1.422.151,00	1.422.145,16	100,00%
	Izvor 1. OPĆI PRIHODI I PRIMICI	179.351,00	179.351,00	179.345,20	100,00%
	Izvor 1.0. OPĆI PRIHODI I PRIMICI	135.210,00	135.210,00	135.204,75	100,00%
	Izvor 1.1. OPĆI PRIHODI I PRIMICI - DEC - OŠ	44.141,00	44.141,00	44.140,45	100,00%
	Izvor 3. VLASTITI PRIHODI	3.177,00	3.177,00	3.176,19	99,97%
	Izvor 3.1. VLASTITI PRIHODI - PRORAČUNSKI KORISNICI	3.177,00	3.177,00	3.176,19	99,97%
	Izvor 4. PRIHODI ZA POSEBNE NAMJENE	5.394,00	5.394,00	5.394,44	100,01%
	Izvor 4.0. PRIHODI ZA POSEBNE NAMJENE - PRORAČUNSKI KORISNICI	5.394,00	5.394,00	5.394,44	100,01%
	Izvor 5. POMOĆI	1.234.059,00	1.234.059,00	1.234.059,33	100,00%
	Izvor 5.2. Pomoći od institucija i tijela EU	72.364,00	72.364,00	72.364,15	100,00%
	Izvor 5.3. Prihodi od tekućih pomoći iz državnog proračuna	1.161.605,00	1.161.605,00	1.161.605,18	100,00%
	Izvor 5.4. Prihodi od tekućih pomoći iz županijskog proračuna	90,00	90,00	90,00	100,00%
	Izvor 6. DONACIJE	170,00	170,00	170,00	100,00%
	Izvor 6.1. DONACIJE - PRORAČUNSKI KORISNICI	170,00	170,00	170,00	100,00%
1006	Program: OSNOVNO ŠKOLSKO OBRAZOVANJE	1.148.131,00	1.148.131,00	1.148.130,54	100,00%
A100053	Aktivnost: MATERIJALNO POSLOVANJE - ZAKONSKI STANDARD	44.141,00	44.141,00	44.140,45	100,00%
	Izvor 1. OPĆI PRIHODI I PRIMICI	44.141,00	44.141,00	44.140,45	100,00%
	Izvor 1.1. OPĆI PRIHODI I PRIMICI - DEC - OŠ	44.141,00	44.141,00	44.140,45	100,00%
32	Materijalni rashodi	44.141,00	44.141,00	44.140,45	100,00%
3211	Službena putovanja			482,78	
3213	Stručno usavršavanje zaposlenika			70,00	
3221	Uredski materijal i ostali materijalni rashodi			2.329,98	
3223	Energija			20.571,49	
3224	Materijal i dijelovi za tekuće i investicijsko održavanje			1.933,98	
3231	Usluge telefona, interneta, pošte i prijevoza			1.396,90	
3232	Usluge tekućeg i investicijskog održavanja			6.397,94	
3234	Komunalne usluge			4.222,56	
3236	Zdravstvene i veterinarske usluge			1.595,45	
3237	Intelektualne i osobne usluge			2.321,21	
3238	Računalne usluge			1.544,21	
3294	Članarine i norme			195,00	
3299	Ostali nespomenuti rashodi poslovanja			1.078,95	
A100054	Aktivnost: PLAĆE MZO	1.103.990,00	1.103.990,00	1.103.990,09	100,00%
	Izvor 5. POMOĆI	1.103.990,00	1.103.990,00	1.103.990,09	100,00%
	Izvor 5.3. Prihodi od tekućih pomoći iz državnog proračuna	1.103.990,00	1.103.990,00	1.103.990,09	100,00%
31	Rashodi za zaposlene	1.078.676,00	1.078.676,00	1.078.676,20	100,00%
3111	Plaće za redovan rad			903.262,80	
3121	Ostali rashodi za zaposlene			26.138,84	
3132	Doprinosi za obvezno zdravstveno osiguranje			149.274,56	
32	Materijalni rashodi	25.314,00	25.314,00	25.313,89	100,00%
3212	Naknade za prijevoz, za rad na terenu i odvojeni život			23.813,89	
3295	Pristojbe i naknade			1.500,00	
1007	Program: PODIZANJE OBRAZOVNOG STANDARDA	212.812,00	212.812,00	212.806,64	100,00%
A100055	Aktivnost: PRODUŽENI BORAČAK	59.298,00	59.298,00	59.298,20	100,00%
	Izvor 1. OPĆI PRIHODI I PRIMICI	59.000,00	59.000,00	58.999,88	100,00%

Izvor 1.0. OPĆI PRIHODI I PRIMICI		59.000,00	59.000,00	58.999,88	100,00%
31	Rashodi za zaposlene	57.973,00	57.973,00	57.972,94	100,00%
3111	Plaće za redovan rad			49.796,81	
3121	Ostali rashodi za zaposlene			1.600,00	
3132	Doprinosi za obvezno zdravstveno osiguranje			6.576,13	
32	Materijalni rashodi	1.027,00	1.027,00	1.026,94	99,99%
3212	Naknade za prijevoz, za rad na terenu i odvojeni život			1.026,94	
Izvor 4. PRIHODI ZA POSEBNE NAMJENE		298,00	298,00	298,32	100,11%
Izvor 4.0. PRIHODI ZA POSEBNE NAMJENE - PRORAČUNSKI KORISNICI		298,00	298,00	298,32	100,11%
32	Materijalni rashodi	298,00	298,00	298,32	100,11%
3222	Materijal i sirovine			273,32	
3299	Ostali nespomenuti rashodi poslovanja			25,00	
A100056	Aktivnost: GRAĐANSKI ODGOJ I OBRAZOVANJE	52,00	52,00	51,81	99,63%
Izvor 1. OPĆI PRIHODI I PRIMICI		52,00	52,00	51,81	99,63%
Izvor 1.0. OPĆI PRIHODI I PRIMICI		52,00	52,00	51,81	99,63%
32	Materijalni rashodi	52,00	52,00	51,81	99,63%
3221	Uredski materijal i ostali materijalni rashodi			51,81	
A100057	Aktivnost: IZVANNASTAVNE AKTIVNOSTI	6.726,00	6.726,00	6.724,10	99,97%
Izvor 1. OPĆI PRIHODI I PRIMICI		4.405,00	4.405,00	4.403,72	99,97%
Izvor 1.0. OPĆI PRIHODI I PRIMICI		4.405,00	4.405,00	4.403,72	99,97%
32	Materijalni rashodi	4.405,00	4.405,00	4.403,72	99,97%
3211	Službena putovanja			2.737,48	
3231	Usluge telefona, interneta, pošte i prijevoza			1.295,00	
3299	Ostali nespomenuti rashodi poslovanja			371,24	
Izvor 5. POMOĆI		2.321,00	2.321,00	2.320,38	99,97%
Izvor 5.3. Prihodi od tekućih pomoći iz državnog proračuna		2.231,00	2.231,00	2.230,38	99,97%
32	Materijalni rashodi	2.231,00	2.231,00	2.230,38	99,97%
3299	Ostali nespomenuti rashodi poslovanja			2.230,38	
Izvor 5.4. Prihodi od tekućih pomoći iz županijskog proračuna		90,00	90,00	90,00	100,00%
32	Materijalni rashodi	90,00	90,00	90,00	100,00%
3211	Službena putovanja			90,00	
A100058	Aktivnost: MATERIJALNO POSLOVANJE - IZNAD STANDARDA	48.365,00	48.365,00	48.361,32	99,99%
Izvor 1. OPĆI PRIHODI I PRIMICI		40.667,00	40.667,00	40.663,49	99,99%
Izvor 1.0. OPĆI PRIHODI I PRIMICI		40.667,00	40.667,00	40.663,49	99,99%
31	Rashodi za zaposlene	11.106,00	11.106,00	11.105,38	99,99%
3111	Plaće za redovan rad			9.197,52	
3121	Ostali rashodi za zaposlene			400,00	
3132	Doprinosi za obvezno zdravstveno osiguranje			1.507,86	
32	Materijalni rashodi	29.018,00	29.018,00	29.015,03	99,99%
3211	Službena putovanja			30,00	
3212	Naknade za prijevoz, za rad na terenu i odvojeni život			206,48	
3223	Energija			19.363,54	
3232	Usluge tekućeg i investicijskog održavanja			4.604,64	
3238	Računalne usluge			1.949,54	
3239	Ostale usluge			208,69	
3292	Premije osiguranja			2.054,49	
3299	Ostali nespomenuti rashodi poslovanja			597,65	
42	Rashodi za nabavu proizvedene dugotrajne imovine	543,00	543,00	543,08	100,01%
4241	Knjige			543,08	
Izvor 3. VLASTITI PRIHODI		3.177,00	3.177,00	3.176,19	99,97%
Izvor 3.1. VLASTITI PRIHODI - PRORAČUNSKI KORISNICI		3.177,00	3.177,00	3.176,19	99,97%
32	Materijalni rashodi	2.084,00	2.084,00	2.083,29	99,97%
3299	Ostali nespomenuti rashodi poslovanja			2.083,29	

42	Rashodi za nabavu proizvedene dugotrajne imovine	1.093,00	1.093,00	1.092,90	99,99%
4221	Uredska oprema i namještaj			1.092,90	
Izvor 4. PRIHODI ZA POSEBNE NAMJENE		3.462,00	3.462,00	3.462,44	100,01%
Izvor 4.0. PRIHODI ZA POSEBNE NAMJENE - PRORAČUNSKI KORISNICI		3.462,00	3.462,00	3.462,44	100,01%
32	Materijalni rashodi	3.462,00	3.462,00	3.462,44	100,01%
3299	Ostali nespomenuti rashodi poslovanja			3.462,44	
Izvor 5. POMOĆI		889,00	889,00	889,20	100,02%
Izvor 5.3. Prihodi od tekućih pomoći iz državnog proračuna		889,00	889,00	889,20	100,02%
38	Rashodi za donacije, kazne, naknade šteta i kapitalne pomoći	889,00	889,00	889,20	100,02%
3812	Tekuće donacije u naravi			889,20	
Izvor 6. DONACIJE		170,00	170,00	170,00	100,00%
Izvor 6.1. DONACIJE - PRORAČUNSKI KORISNICI		170,00	170,00	170,00	100,00%
42	Rashodi za nabavu proizvedene dugotrajne imovine	170,00	170,00	170,00	100,00%
4221	Uredska oprema i namještaj			170,00	
A100059	Aktivnost: ŽUPANIJSKA STRUČNA VIJEĆA	60,00	60,00	60,00	100,00%
Izvor 5. POMOĆI		60,00	60,00	60,00	100,00%
Izvor 5.3. Prihodi od tekućih pomoći iz državnog proračuna		60,00	60,00	60,00	100,00%
32	Materijalni rashodi	60,00	60,00	60,00	100,00%
3211	Službena putovanja			60,00	
A100060	Aktivnost: NABAVA UDŽBENIKA	410,00	410,00	410,00	100,00%
Izvor 1. OPĆI PRIHODI I PRIMICI		228,00	228,00	228,00	100,00%
Izvor 1.0. OPĆI PRIHODI I PRIMICI		228,00	228,00	228,00	100,00%
37	Naknade građanima i kućanstvima na temelju osiguranja i druge naknade	228,00	228,00	228,00	100,00%
3722	Naknade građanima i kućanstvima u naravi			228,00	
Izvor 5. POMOĆI		182,00	182,00	182,00	100,00%
Izvor 5.3. Prihodi od tekućih pomoći iz državnog proračuna		182,00	182,00	182,00	100,00%
37	Naknade građanima i kućanstvima na temelju osiguranja i druge naknade	182,00	182,00	182,00	100,00%
3721	Naknade građanima i kućanstvima u novcu			182,00	
T100007	Tekući projekt: RUKOM POD RUKU	97.901,00	97.901,00	97.901,21	100,00%
Izvor 1. OPĆI PRIHODI I PRIMICI		30.858,00	30.858,00	30.857,85	100,00%
Izvor 1.0. OPĆI PRIHODI I PRIMICI		30.858,00	30.858,00	30.857,85	100,00%
31	Rashodi za zaposlene	29.796,00	29.796,00	29.796,02	100,00%
3111	Plaće za redovan rad			26.026,91	
3132	Doprinosi za obvezno zdravstveno osiguranje			3.769,11	
32	Materijalni rashodi	1.062,00	1.062,00	1.061,83	99,98%
3211	Službena putovanja			71,89	
3212	Naknade za prijevoz, za rad na terenu i odvojeni život			989,94	
Izvor 5. POMOĆI		67.043,00	67.043,00	67.043,36	100,00%
Izvor 5.2. Pomoći od institucija i tijela EU		67.043,00	67.043,00	67.043,36	100,00%
31	Rashodi za zaposlene	64.719,00	64.719,00	64.718,95	100,00%
3111	Plaće za redovan rad			56.336,76	
3132	Doprinosi za obvezno zdravstveno osiguranje			8.382,19	
32	Materijalni rashodi	2.324,00	2.324,00	2.324,41	100,02%
3211	Službena putovanja			123,11	
3212	Naknade za prijevoz, za rad na terenu i odvojeni život			2.201,30	
1017	Program: ŠKOLSKA KUHINJA	61.208,00	61.208,00	61.207,98	100,00%
A100074	Aktivnost: ŠKOLSKA PREHRANA	55.446,00	55.446,00	55.446,45	100,00%
Izvor 4. PRIHODI ZA POSEBNE NAMJENE		1.634,00	1.634,00	1.633,68	99,98%
Izvor 4.0. PRIHODI ZA POSEBNE NAMJENE - PRORAČUNSKI KORISNICI		1.634,00	1.634,00	1.633,68	99,98%
32	Materijalni rashodi	1.634,00	1.634,00	1.633,68	99,98%
3222	Materijal i sirovine			1.633,68	
Izvor 5. POMOĆI		53.812,00	53.812,00	53.812,77	100,00%
Izvor 5.3. Prihodi od tekućih pomoći iz državnog proračuna		53.812,00	53.812,00	53.812,77	100,00%

32	Materijalni rashodi	53.812,00	53.812,00	53.812,77	100,00%
3222	Materijal i sirovine			53.812,77	
T100015	Tekući projekt: ŠKOLSKA SHEMA	5.762,00	5.762,00	5.761,53	99,99%
Izvor 5. POMOĆI					
		5.762,00	5.762,00	5.761,53	99,99%
Izvor 5.2. Pomoći od institucija i tijela EU					
		5.321,00	5.321,00	5.320,79	100,00%
32	Materijalni rashodi	5.321,00	5.321,00	5.320,79	100,00%
3222	Materijal i sirovine			5.320,79	
Izvor 5.3. Prihodi od tekućih pomoći iz državnog proračuna					
		441,00	441,00	440,74	99,94%
32	Materijalni rashodi	441,00	441,00	440,74	99,94%
3222	Materijal i sirovine			440,74	
PROR. KORISNIK 11700 OSNOVNA ŠKOLA BRAĆA RIBAR					
		1.828.062,00	1.828.062,00	1.828.037,25	100,00%
Izvor 1. OPĆI PRIHODI I PRIMICI					
		225.904,00	225.904,00	225.891,83	99,99%
Izvor 1.0. OPĆI PRIHODI I PRIMICI					
		175.496,00	175.496,00	175.483,83	99,99%
Izvor 1.1. OPĆI PRIHODI I PRIMICI - DEC - OŠ					
		50.408,00	50.408,00	50.408,00	100,00%
Izvor 4. PRIHODI ZA POSEBNE NAMJENE					
		34.251,00	34.251,00	34.244,69	99,98%
Izvor 4.0. PRIHODI ZA POSEBNE NAMJENE - PRORAČUNSKI KORISNICI					
		34.251,00	34.251,00	34.244,69	99,98%
Izvor 5. POMOĆI					
		1.567.907,00	1.567.907,00	1.567.900,73	100,00%
Izvor 5.2. Pomoći od institucija i tijela EU					
		93.186,00	93.186,00	93.184,34	100,00%
Izvor 5.3. Prihodi od tekućih pomoći iz državnog proračuna					
		1.474.272,00	1.474.272,00	1.474.268,18	100,00%
Izvor 5.4. Prihodi od tekućih pomoći iz županijskog proračuna					
		449,00	449,00	448,21	99,82%
1006	Program: OSNOVNO ŠKOLSKO OBRAZOVANJE	1.466.894,00	1.466.894,00	1.466.891,27	100,00%
A100053	Aktivnost: MATERIJALNO POSLOVANJE - ZAKONSKI STANDARD	50.408,00	50.408,00	50.408,00	100,00%
Izvor 1. OPĆI PRIHODI I PRIMICI					
		50.408,00	50.408,00	50.408,00	100,00%
Izvor 1.1. OPĆI PRIHODI I PRIMICI - DEC - OŠ					
		50.408,00	50.408,00	50.408,00	100,00%
32	Materijalni rashodi	49.158,00	49.158,00	49.158,15	100,00%
3211	Službena putovanja			1.488,91	
3213	Stručno usavršavanje zaposlenika			400,00	
3214	Ostale naknade troškova zaposlenima			889,00	
3221	Uredski materijal i ostali materijalni rashodi			4.009,42	
3223	Energija			15.000,00	
3224	Materijal i dijelovi za tekuće i investicijsko održavanje			1.497,05	
3225	Sitni inventar i autogume			380,14	
3227	Službena, radna i zaštitna odjeća i obuća			405,71	
3231	Usluge telefona, interneta, pošte i prijevoza			1.622,52	
3232	Usluge tekućeg i investicijskog održavanja			8.000,00	
3234	Komunalne usluge			8.000,00	
3235	Zakupnine i najamnine			441,36	
3236	Zdravstvene i veterinarske usluge			491,01	
3237	Intelektualne i osobne usluge			721,25	
3238	Računalne usluge			1.329,48	
3239	Ostale usluge			3.856,83	
3293	Reprezentacija			106,49	
3294	Članarine i norme			150,00	
3295	Pristojbe i naknade			128,76	
3299	Ostali nespomenuti rashodi poslovanja			240,22	
34	Financijski rashodi	1,00	1,00	1,00	100,00%
3434	Ostali nespomenuti financijski rashodi			1,00	
45	Rashodi za dodatna ulaganja na nefinancijskoj imovini	1.249,00	1.249,00	1.248,85	99,99%
4511	Dodatna ulaganja na građevinskim objektima			1.248,85	
A100054	Aktivnost: PLAĆE MZO	1.416.486,00	1.416.486,00	1.416.483,27	100,00%
Izvor 5. POMOĆI					
		1.416.486,00	1.416.486,00	1.416.483,27	100,00%
Izvor 5.3. Prihodi od tekućih pomoći iz državnog proračuna					
		1.416.486,00	1.416.486,00	1.416.483,27	100,00%
31	Rashodi za zaposlene	1.389.415,00	1.389.415,00	1.389.412,38	100,00%

3111	Plaće za redovan rad			1.143.033,26	
3113	Plaće za prekovremeni rad			14.858,69	
3114	Plaće za posebne uvjete rada			9.674,62	
3121	Ostali rashodi za zaposlene			34.076,41	
3132	Doprinosi za obvezno zdravstveno osiguranje			187.769,40	
32	Materijalni rashodi	27.071,00	27.071,00	27.070,89	100,00%
3212	Naknade za prijevoz, za rad na terenu i odvojeni život			27.070,89	
1007	Program: PODIZANJE OBRAZOVNOG STANDARDA	295.314,00	295.314,00	295.294,04	99,99%
A100055	Aktivnost: PRODUŽENI BORAVAK	131.944,00	131.944,00	131.940,01	100,00%
Izvor 1. OPĆI PRIHODI I PRIMICI		109.248,00	109.248,00	109.246,92	100,00%
Izvor 1.0. OPĆI PRIHODI I PRIMICI		109.248,00	109.248,00	109.246,92	100,00%
31	Rashodi za zaposlene	107.888,00	107.888,00	107.887,72	100,00%
3111	Plaće za redovan rad			89.685,94	
3121	Ostali rashodi za zaposlene			3.400,00	
3132	Doprinosi za obvezno zdravstveno osiguranje			14.801,78	
32	Materijalni rashodi	1.360,00	1.360,00	1.359,20	99,94%
3212	Naknade za prijevoz, za rad na terenu i odvojeni život			1.359,20	
Izvor 4. PRIHODI ZA POSEBNE NAMJENE		22.696,00	22.696,00	22.693,09	99,99%
Izvor 4.0. PRIHODI ZA POSEBNE NAMJENE - PRORAČUNSKI KORISNICI		22.696,00	22.696,00	22.693,09	99,99%
31	Rashodi za zaposlene	13.035,00	13.035,00	13.033,83	99,99%
3111	Plaće za redovan rad			11.200,09	
3132	Doprinosi za obvezno zdravstveno osiguranje			1.833,74	
32	Materijalni rashodi	9.661,00	9.661,00	9.659,26	99,98%
3212	Naknade za prijevoz, za rad na terenu i odvojeni život			58,90	
3221	Uredski materijal i ostali materijalni rashodi			2.129,30	
3222	Materijal i sirovine			7.471,06	
A100056	Aktivnost: GRAĐANSKI ODGOJ I OBRAZOVANJE	45,00	45,00	44,28	98,40%
Izvor 1. OPĆI PRIHODI I PRIMICI		45,00	45,00	44,28	98,40%
Izvor 1.0. OPĆI PRIHODI I PRIMICI		45,00	45,00	44,28	98,40%
32	Materijalni rashodi	45,00	45,00	44,28	98,40%
3221	Uredski materijal i ostali materijalni rashodi			44,28	
A100057	Aktivnost: IZVANNASTAVNE AKTIVNOSTI	11.558,00	11.558,00	11.547,37	99,91%
Izvor 1. OPĆI PRIHODI I PRIMICI		6.907,00	6.907,00	6.899,47	99,89%
Izvor 1.0. OPĆI PRIHODI I PRIMICI		6.907,00	6.907,00	6.899,47	99,89%
32	Materijalni rashodi	6.907,00	6.907,00	6.899,47	99,89%
3211	Službena putovanja			5.550,13	
3221	Uredski materijal i ostali materijalni rashodi			349,21	
3231	Usluge telefona, interneta, pošte i prijevoza			898,13	
3239	Ostale usluge			102,00	
Izvor 4. PRIHODI ZA POSEBNE NAMJENE		801,00	801,00	799,01	99,75%
Izvor 4.0. PRIHODI ZA POSEBNE NAMJENE - PRORAČUNSKI KORISNICI		801,00	801,00	799,01	99,75%
32	Materijalni rashodi	801,00	801,00	799,01	99,75%
3211	Službena putovanja			573,21	
3225	Sitni inventar i autogume			168,30	
3299	Ostali nespomenuti rashodi poslovanja			57,50	
Izvor 5. POMOĆI		3.850,00	3.850,00	3.848,89	99,97%
Izvor 5.3. Prihodi od tekućih pomoći iz državnog proračuna		3.401,00	3.401,00	3.400,68	99,99%
37	Naknade građanima i kućanstvima na temelju osiguranja i druge naknade	332,00	332,00	331,68	99,90%
3721	Naknade građanima i kućanstvima u novcu			331,68	
42	Rashodi za nabavu proizvedene dugotrajne imovine	3.069,00	3.069,00	3.069,00	100,00%
4221	Uredska oprema i namještaj			3.069,00	
Izvor 5.4. Prihodi od tekućih pomoći iz županijskog proračuna		449,00	449,00	448,21	99,82%
32	Materijalni rashodi	449,00	449,00	448,21	99,82%

3211	Službena putovanja			210,00	
3222	Materijal i sirovine			238,21	
A100058	Aktivnost: MATERIJALNO POSLOVANJE - IZNAD STANDARDA	29.745,00	29.745,00	29.742,02	99,99%
Izvor 1. OPĆI PRIHODI I PRIMICI		23.112,00	23.112,00	23.109,91	99,99%
Izvor 1.0. OPĆI PRIHODI I PRIMICI		23.112,00	23.112,00	23.109,91	99,99%
32	Materijalni rashodi	23.112,00	23.112,00	23.109,91	99,99%
3223	Energija			18.515,66	
3231	Usluge telefona, interneta, pošte i prijevoza			410,78	
3232	Usluge tekućeg i investicijskog održavanja			1.632,73	
3238	Računalne usluge			438,73	
3292	Premije osiguranja			2.112,01	
Izvor 4. PRIHODI ZA POSEBNE NAMJENE		6.533,00	6.533,00	6.532,11	99,99%
Izvor 4.0. PRIHODI ZA POSEBNE NAMJENE - PRORAČUNSKI KORISNICI		6.533,00	6.533,00	6.532,11	99,99%
32	Materijalni rashodi	6.533,00	6.533,00	6.532,11	99,99%
3231	Usluge telefona, interneta, pošte i prijevoza			5.140,00	
3232	Usluge tekućeg i investicijskog održavanja			1.090,61	
3299	Ostali nespomenuti rashodi poslovanja			301,50	
Izvor 5. POMOĆI		100,00	100,00	100,00	100,00%
Izvor 5.3. Prihodi od tekućih pomoći iz državnog proračuna		100,00	100,00	100,00	100,00%
38	Rashodi za donacije, kazne, naknade šteta i kapitalne pomoći	100,00	100,00	100,00	100,00%
3812	Tekuće donacije u naravi			100,00	
A100059	Aktivnost: ŽUPANIJSKA STRUČNA VIJEĆA	400,00	400,00	400,00	100,00%
Izvor 5. POMOĆI		400,00	400,00	400,00	100,00%
Izvor 5.3. Prihodi od tekućih pomoći iz državnog proračuna		400,00	400,00	400,00	100,00%
32	Materijalni rashodi	400,00	400,00	400,00	100,00%
3221	Uredski materijal i ostali materijalni rashodi			400,00	
T100007	Tekući projekt: RUKOM POD RUKU	121.622,00	121.622,00	121.620,36	100,00%
Izvor 1. OPĆI PRIHODI I PRIMICI		33.059,00	33.059,00	33.058,25	100,00%
Izvor 1.0. OPĆI PRIHODI I PRIMICI		33.059,00	33.059,00	33.058,25	100,00%
31	Rashodi za zaposlene	31.974,00	31.974,00	31.974,00	100,00%
3111	Plaće za redovan rad			27.474,00	
3121	Ostali rashodi za zaposlene			1.500,00	
3132	Doprinosi za obvezno zdravstveno osiguranje			3.000,00	
32	Materijalni rashodi	1.085,00	1.085,00	1.084,25	99,93%
3211	Službena putovanja			126,00	
3212	Naknade za prijevoz, za rad na terenu i odvojeni život			900,00	
3213	Stručno usavršavanje zaposlenika			50,00	
3236	Zdravstvene i veterinarske usluge			8,25	
Izvor 5. POMOĆI		88.563,00	88.563,00	88.562,11	100,00%
Izvor 5.2. Pomoći od institucija i tijela EU		88.555,00	88.555,00	88.553,86	100,00%
31	Rashodi za zaposlene	85.022,00	85.022,00	85.020,96	100,00%
3111	Plaće za redovan rad			69.371,95	
3121	Ostali rashodi za zaposlene			4.649,01	
3132	Doprinosi za obvezno zdravstveno osiguranje			11.000,00	
32	Materijalni rashodi	3.533,00	3.533,00	3.532,90	100,00%
3211	Službena putovanja			294,00	
3212	Naknade za prijevoz, za rad na terenu i odvojeni život			3.042,90	
3213	Stručno usavršavanje zaposlenika			157,50	
3236	Zdravstvene i veterinarske usluge			38,50	
Izvor 5.3. Prihodi od tekućih pomoći iz državnog proračuna		8,00	8,00	8,25	103,13%
32	Materijalni rashodi	8,00	8,00	8,25	103,13%
3236	Zdravstvene i veterinarske usluge			8,25	
1017	Program: ŠKOLSKA KUHINJA	65.854,00	65.854,00	65.851,94	100,00%

A100074	Aktivnost: ŠKOLSKA PREHRANA	57.866,00	57.866,00	57.864,93	100,00%
Izvor 4. PRIHODI ZA POSEBNE NAMJENE		4.221,00	4.221,00	4.220,48	99,99%
Izvor 4.0. PRIHODI ZA POSEBNE NAMJENE - PRORAČUNSKI KORISNICI		4.221,00	4.221,00	4.220,48	99,99%
32	Materijalni rashodi	4.221,00	4.221,00	4.220,48	99,99%
3221	Uredski materijal i ostali materijalni rashodi			3.421,48	
3222	Materijal i sirovine			799,00	
Izvor 5. POMOĆI		53.645,00	53.645,00	53.644,45	100,00%
Izvor 5.3. Prihodi od tekućih pomoći iz državnog proračuna		53.645,00	53.645,00	53.644,45	100,00%
32	Materijalni rashodi	53.645,00	53.645,00	53.644,45	100,00%
3222	Materijal i sirovine			53.644,45	
T100014	Tekući projekt: HEALTHY MEAL STANDARD	3.125,00	3.125,00	3.125,00	100,00%
Izvor 1. OPĆI PRIHODI I PRIMICI		3.125,00	3.125,00	3.125,00	100,00%
Izvor 1.0. OPĆI PRIHODI I PRIMICI		3.125,00	3.125,00	3.125,00	100,00%
32	Materijalni rashodi	3.125,00	3.125,00	3.125,00	100,00%
3237	Intelektualne i osobne usluge			3.125,00	
T100015	Tekući projekt: ŠKOLSKA SHEMA	4.863,00	4.863,00	4.862,01	99,98%
Izvor 5. POMOĆI		4.863,00	4.863,00	4.862,01	99,98%
Izvor 5.2. Pomoći od institucija i tijela EU		4.631,00	4.631,00	4.630,48	99,99%
32	Materijalni rashodi	4.631,00	4.631,00	4.630,48	99,99%
3222	Materijal i sirovine			4.630,48	
Izvor 5.3. Prihodi od tekućih pomoći iz državnog proračuna		232,00	232,00	231,53	99,80%
32	Materijalni rashodi	232,00	232,00	231,53	99,80%
3222	Materijal i sirovine			231,53	
PROR. KORISNIK 11718 OSNOVNA ŠKOLA VIKTOROVAC		1.452.409,00	1.452.409,00	1.450.610,47	99,88%
Izvor 1. OPĆI PRIHODI I PRIMICI		146.999,00	146.999,00	145.205,74	98,78%
Izvor 1.0. OPĆI PRIHODI I PRIMICI		112.861,00	112.861,00	112.311,00	99,51%
Izvor 1.1. OPĆI PRIHODI I PRIMICI - DEC - OŠ		34.138,00	34.138,00	32.894,74	96,36%
Izvor 3. VLASTITI PRIHODI		1.492,00	1.492,00	1.490,71	99,91%
Izvor 3.1. VLASTITI PRIHODI - PRORAČUNSKI KORISNICI		1.492,00	1.492,00	1.490,71	99,91%
Izvor 4. PRIHODI ZA POSEBNE NAMJENE		14.885,00	14.885,00	14.882,79	99,99%
Izvor 4.0. PRIHODI ZA POSEBNE NAMJENE - PRORAČUNSKI KORISNICI		14.885,00	14.885,00	14.882,79	99,99%
Izvor 5. POMOĆI		1.287.461,00	1.287.461,00	1.287.459,98	100,00%
Izvor 5.2. Pomoći od institucija i tijela EU		55.800,00	55.800,00	55.798,27	100,00%
Izvor 5.3. Prihodi od tekućih pomoći iz državnog proračuna		1.231.401,00	1.231.401,00	1.231.401,87	100,00%
Izvor 5.4. Prihodi od tekućih pomoći iz županijskog proračuna		260,00	260,00	259,84	99,94%
Izvor 6. DONACIJE		760,00	760,00	760,00	100,00%
Izvor 6.1. DONACIJE - PRORAČUNSKI KORISNICI		760,00	760,00	760,00	100,00%
Izvor 7. PRIHODI OD PRODAJE ILI ZAMJENE NEF. IM. I NAK. S NASL. OSIG.		812,00	812,00	811,25	99,91%
Izvor 7.4. PRIHODI OD PRODAJE NEFINANCIJSKE IMOVINE - PK		812,00	812,00	811,25	99,91%
1006	Program: OSNOVNO ŠKOLSKO OBRAZOVANJE	1.206.007,00	1.206.007,00	1.204.761,46	99,90%
A100053	Aktivnost: MATERIJALNO POSLOVANJE - ZAKONSKI STANDARD	34.138,00	34.138,00	32.894,74	96,36%
Izvor 1. OPĆI PRIHODI I PRIMICI		34.138,00	34.138,00	32.894,74	96,36%
Izvor 1.1. OPĆI PRIHODI I PRIMICI - DEC - OŠ		34.138,00	34.138,00	32.894,74	96,36%
32	Materijalni rashodi	34.138,00	34.138,00	32.894,74	96,36%
3211	Službena putovanja			1.652,75	
3213	Stručno usavršavanje zaposlenika			299,09	
3221	Uredski materijal i ostali materijalni rashodi			6.207,76	
3223	Energija			9.147,16	
3224	Materijal i dijelovi za tekuće i investicijsko održavanje			983,68	
3231	Usluge telefona, interneta, pošte i prijevoza			862,59	
3232	Usluge tekućeg i investicijskog održavanja			993,36	
3234	Komunalne usluge			4.191,14	
3236	Zdravstvene i veterinarske usluge			2.233,00	

3238	Računalne usluge			5.467,96	
3239	Ostale usluge			236,25	
3293	Reprezentacija			280,00	
3294	Članarine i norme			220,00	
3299	Ostali nespomenuti rashodi poslovanja			120,00	
A100054	Aktivnost: PLAĆE MZO	1.171.869,00	1.171.869,00	1.171.866,72	100,00%
Izvor 5. POMOĆI		1.171.869,00	1.171.869,00	1.171.866,72	100,00%
Izvor 5.3. Prihodi od tekućih pomoći iz državnog proračuna		1.171.869,00	1.171.869,00	1.171.866,72	100,00%
31	Rashodi za zaposlene	1.152.261,00	1.152.261,00	1.152.259,60	100,00%
3111	Plaće za redovan rad			967.247,62	
3121	Ostali rashodi za zaposlene			25.416,15	
3132	Doprinosi za obvezno zdravstveno osiguranje			159.595,83	
32	Materijalni rashodi	19.608,00	19.608,00	19.607,12	100,00%
3212	Naknade za prijevoz, za rad na terenu i odvojeni život			19.607,12	
1007	Program: PODIZANJE OBRAZOVNOG STANDARDA	191.317,00	191.317,00	190.765,78	99,71%
A100055	Aktivnost: PRODUŽENI BORAVAK	92.736,00	92.736,00	92.188,75	99,41%
Izvor 1. OPĆI PRIHODI I PRIMICI		92.736,00	92.736,00	92.188,75	99,41%
Izvor 1.0. OPĆI PRIHODI I PRIMICI		92.736,00	92.736,00	92.188,75	99,41%
31	Rashodi za zaposlene	78.824,00	78.824,00	78.278,46	99,31%
3111	Plaće za redovan rad			61.100,47	
3121	Ostali rashodi za zaposlene			1.600,00	
3132	Doprinosi za obvezno zdravstveno osiguranje			13.381,33	
32	Materijalni rashodi	2.197,00	2.197,00	2.196,66	99,98%
3212	Naknade za prijevoz, za rad na terenu i odvojeni život			2.196,66	
Izvor 4. PRIHODI ZA POSEBNE NAMJENE		13.912,00	13.912,00	13.910,29	99,99%
Izvor 4.0. PRIHODI ZA POSEBNE NAMJENE - PRORAČUNSKI KORISNICI		13.912,00	13.912,00	13.910,29	99,99%
31	Rashodi za zaposlene	358,00	358,00	357,08	99,74%
3111	Plaće za redovan rad			357,08	
32	Materijalni rashodi	13.554,00	13.554,00	13.553,21	99,99%
3221	Uredski materijal i ostali materijalni rashodi			605,76	
3222	Materijal i sirovine			12.947,45	
A100056	Aktivnost: GRAĐANSKI ODGOJ I OBRAZOVANJE	344,00	344,00	342,98	99,70%
Izvor 1. OPĆI PRIHODI I PRIMICI		344,00	344,00	342,98	99,70%
Izvor 1.0. OPĆI PRIHODI I PRIMICI		344,00	344,00	342,98	99,70%
32	Materijalni rashodi	344,00	344,00	342,98	99,70%
3211	Službena putovanja			255,57	
3222	Materijal i sirovine			87,41	
A100057	Aktivnost: IZVANNASTAVNE AKTIVNOSTI	4.251,00	4.251,00	4.248,52	99,94%
Izvor 1. OPĆI PRIHODI I PRIMICI		4.251,00	4.251,00	4.248,52	99,94%
Izvor 1.0. OPĆI PRIHODI I PRIMICI		4.251,00	4.251,00	4.248,52	99,94%
32	Materijalni rashodi	766,00	766,00	765,47	99,93%
3211	Službena putovanja			510,93	
3221	Uredski materijal i ostali materijalni rashodi			229,64	
3231	Usluge telefona, interneta, pošte i prijevoza			24,90	
Izvor 3. VLASTITI PRIHODI		1.492,00	1.492,00	1.490,71	99,91%
Izvor 3.1. VLASTITI PRIHODI - PRORAČUNSKI KORISNICI		1.492,00	1.492,00	1.490,71	99,91%
32	Materijalni rashodi	1.492,00	1.492,00	1.490,71	99,91%
3211	Službena putovanja			60,00	
3221	Uredski materijal i ostali materijalni rashodi			1.430,71	
Izvor 4. PRIHODI ZA POSEBNE NAMJENE		973,00	973,00	972,50	99,95%
Izvor 4.0. PRIHODI ZA POSEBNE NAMJENE - PRORAČUNSKI KORISNICI		973,00	973,00	972,50	99,95%
32	Materijalni rashodi	973,00	973,00	972,50	99,95%
3211	Službena putovanja			972,50	

Izvor 5. POMOĆI		260,00	260,00	259,84	99,94%
Izvor 5.4. Prihodi od tekućih pomoći iz županijskog proračuna		260,00	260,00	259,84	99,94%
32	Materijalni rashodi	260,00	260,00	259,84	99,94%
3221	Uredski materijal i ostali materijalni rashodi			259,84	
Izvor 6. DONACIJE		760,00	760,00	760,00	100,00%
Izvor 6.1. DONACIJE - PRORAČUNSKI KORISNICI		760,00	760,00	760,00	100,00%
32	Materijalni rashodi	760,00	760,00	760,00	100,00%
3239	Ostale usluge			760,00	
A100058	Aktivnost: MATERIJALNO POSLOVANJE - IZNAD STANDARDA	20.000,00	20.000,00	20.003,47	100,02%
Izvor 1. OPĆI PRIHODI I PRIMICI		17.188,00	17.188,00	17.186,65	99,99%
Izvor 1.0. OPĆI PRIHODI I PRIMICI		17.188,00	17.188,00	17.186,65	99,99%
32	Materijalni rashodi	6.495,00	6.495,00	6.493,15	99,97%
3211	Službena putovanja			2.110,96	
3223	Energija			1.286,27	
3238	Računalne usluge			1.478,61	
3292	Premije osiguranja			1.617,31	
42	Rashodi za nabavu proizvedene dugotrajne imovine	10.693,00	10.693,00	10.693,50	100,00%
4221	Uredska oprema i namještaj			10.693,50	
Izvor 5. POMOĆI		2.000,00	2.000,00	2.005,57	100,28%
Izvor 5.3. Prihodi od tekućih pomoći iz državnog proračuna		2.000,00	2.000,00	2.005,57	100,28%
32	Materijalni rashodi	2.000,00	2.000,00	2.005,57	100,28%
3221	Uredski materijal i ostali materijalni rashodi			999,57	
3237	Intelektualne i osobne usluge			1.006,00	
Izvor 7. PRIHODI OD PRODAJE ILI ZAMJENE NEF. IM. I NAK. S NASL. OSIG.		812,00	812,00	811,25	99,91%
Izvor 7.4. PRIHODI OD PRODAJE NEFINANCIJSKE IMOVINE - PK		812,00	812,00	811,25	99,91%
42	Rashodi za nabavu proizvedene dugotrajne imovine	812,00	812,00	811,25	99,91%
4221	Uredska oprema i namještaj			811,25	
T100007	Tekući projekt: RUKOM POD RUKU	73.986,00	73.986,00	73.982,06	99,99%
Izvor 1. OPĆI PRIHODI I PRIMICI		12.614,00	12.614,00	12.612,44	99,99%
Izvor 1.0. OPĆI PRIHODI I PRIMICI		12.614,00	12.614,00	12.612,44	99,99%
31	Rashodi za zaposlene	12.100,00	12.100,00	12.099,14	99,99%
3111	Plaće za redovan rad			8.737,44	
3121	Ostali rashodi za zaposlene			1.920,00	
3132	Doprinosi za obvezno zdravstveno osiguranje			1.441,70	
32	Materijalni rashodi	514,00	514,00	513,30	99,86%
3212	Naknade za prijevoz, za rad na terenu i odvojeni život			513,30	
Izvor 5. POMOĆI		61.372,00	61.372,00	61.369,62	100,00%
Izvor 5.2. Pomoći od institucija i tijela EU		51.192,00	51.192,00	51.190,48	100,00%
31	Rashodi za zaposlene	49.983,00	49.983,00	49.982,47	100,00%
3111	Plaće za redovan rad			40.774,57	
3121	Ostali rashodi za zaposlene			2.480,00	
3132	Doprinosi za obvezno zdravstveno osiguranje			6.727,90	
32	Materijalni rashodi	1.209,00	1.209,00	1.208,01	99,92%
3212	Naknade za prijevoz, za rad na terenu i odvojeni život			1.208,01	
Izvor 5.3. Prihodi od tekućih pomoći iz državnog proračuna		10.180,00	10.180,00	10.179,14	99,99%
31	Rashodi za zaposlene	10.180,00	10.180,00	10.179,14	99,99%
3111	Plaće za redovan rad			8.737,44	
3132	Doprinosi za obvezno zdravstveno osiguranje			1.441,70	
1017	Program: ŠKOLSKA KUHNJA	55.085,00	55.085,00	55.083,23	100,00%
A100074	Aktivnost: ŠKOLSKA PREHRANA	47.177,00	47.177,00	47.176,17	100,00%
Izvor 5. POMOĆI		47.177,00	47.177,00	47.176,17	100,00%
Izvor 5.3. Prihodi od tekućih pomoći iz državnog proračuna		47.177,00	47.177,00	47.176,17	100,00%
32	Materijalni rashodi	47.177,00	47.177,00	47.176,17	100,00%

3222	Materijal i sirovine				47.176,17	
T100014	Tekući projekt: HEALTHY MEAL STANDARD	3.125,00	3.125,00	3.125,00		100,00%
	Izvor 1. OPĆI PRIHODI I PRIMICI	3.125,00	3.125,00	3.125,00		100,00%
	Izvor 1.0. OPĆI PRIHODI I PRIMICI	3.125,00	3.125,00	3.125,00		100,00%
32	Materijalni rashodi	3.125,00	3.125,00	3.125,00		100,00%
3237	Intelektualne i osobne usluge				3.125,00	
T100015	Tekući projekt: ŠKOLSKA SHEMA	4.783,00	4.783,00	4.782,06		99,98%
	Izvor 5. POMOĆI	4.783,00	4.783,00	4.782,06		99,98%
	Izvor 5.2. Pomoći od institucija i tijela EU	4.608,00	4.608,00	4.607,79		100,00%
32	Materijalni rashodi	4.608,00	4.608,00	4.607,79		100,00%
3222	Materijal i sirovine				4.607,79	
	Izvor 5.3. Prihodi od tekućih pomoći iz državnog proračuna	175,00	175,00	174,27		99,58%
32	Materijalni rashodi	175,00	175,00	174,27		99,58%
3222	Materijal i sirovine				174,27	
	PROR. KORISNIK 11726 OSNOVNA ŠKOLA GALDOVO	1.053.250,00	1.053.250,00	1.053.246,70		100,00%
	Izvor 1. OPĆI PRIHODI I PRIMICI	73.111,00	73.111,00	73.111,00		100,00%
	Izvor 1.0. OPĆI PRIHODI I PRIMICI	56.778,00	56.778,00	56.778,00		100,00%
	Izvor 1.1. OPĆI PRIHODI I PRIMICI - DEC - OŠ	16.333,00	16.333,00	16.333,00		100,00%
	Izvor 3. VLASTITI PRIHODI	815,00	815,00	815,00		100,00%
	Izvor 3.1. VLASTITI PRIHODI - PRORAČUNSKI KORISNICI	815,00	815,00	815,00		100,00%
	Izvor 4. PRIHODI ZA POSEBNE NAMJENE	4.627,00	4.627,00	4.625,24		99,96%
	Izvor 4.0. PRIHODI ZA POSEBNE NAMJENE - PRORAČUNSKI KORISNICI	4.627,00	4.627,00	4.625,24		99,96%
	Izvor 5. POMOĆI	974.697,00	974.697,00	974.695,46		100,00%
	Izvor 5.2. Pomoći od institucija i tijela EU	38.270,00	38.270,00	38.268,27		100,00%
	Izvor 5.3. Prihodi od tekućih pomoći iz državnog proračuna	936.427,00	936.427,00	936.427,19		100,00%
1006	Program: OSNOVNO ŠKOLSKO OBRAZOVANJE	911.207,00	911.207,00	911.203,28		100,00%
A100053	Aktivnost: MATERIJALNO POSLOVANJE - ZAKONSKI STANDARD	16.333,00	16.333,00	16.333,00		100,00%
	Izvor 1. OPĆI PRIHODI I PRIMICI	16.333,00	16.333,00	16.333,00		100,00%
	Izvor 1.1. OPĆI PRIHODI I PRIMICI - DEC - OŠ	16.333,00	16.333,00	16.333,00		100,00%
32	Materijalni rashodi	16.333,00	16.333,00	16.333,00		100,00%
3211	Službena putovanja				1.142,00	
3213	Stručno usavršavanje zaposlenika				121,00	
3214	Ostale naknade troškova zaposlenima				259,00	
3221	Uredski materijal i ostali materijalni rashodi				2.214,00	
3223	Energija				1.774,00	
3224	Materijal i dijelovi za tekuće i investicijsko održavanje				581,00	
3225	Sitni inventar i autogume				53,00	
3227	Službena, radna i zaštitna odjeća i obuća				420,00	
3231	Usluge telefona, interneta, pošte i prijevoza				1.019,00	
3232	Usluge tekućeg i investicijskog održavanja				611,00	
3234	Komunalne usluge				4.545,00	
3235	Zakupnine i najamnine				809,00	
3236	Zdravstvene i veterinarske usluge				524,00	
3237	Intelektualne i osobne usluge				169,00	
3238	Računalne usluge				1.500,00	
3239	Ostale usluge				54,00	
3294	Članarine i norme				451,00	
3299	Ostali nespomenuti rashodi poslovanja				87,00	
A100054	Aktivnost: PLAĆE MZO	894.874,00	894.874,00	894.870,28		100,00%
	Izvor 5. POMOĆI	894.874,00	894.874,00	894.870,28		100,00%
	Izvor 5.3. Prihodi od tekućih pomoći iz državnog proračuna	894.874,00	894.874,00	894.870,28		100,00%
31	Rashodi za zaposlene	870.254,00	870.254,00	870.251,66		100,00%
3111	Plaće za redovan rad				707.041,27	

3113	Plaće za prekovremeni rad			10.479,64	
3114	Plaće za posebne uvjete rada			5.677,55	
3121	Ostali rashodi za zaposlene			29.133,46	
3132	Doprinosi za obvezno zdravstveno osiguranje			117.919,74	
32	Materijalni rashodi	24.620,00	24.620,00	24.618,62	99,99%
3212	Naknade za prijevoz, za rad na terenu i odvojeni život			21.648,42	
3295	Pristojbe i naknade			2.970,20	
1007	Program: PODIZANJE OBRAZOVNOG STANDARDA	95.758,00	95.758,00	95.759,57	100,00%
A100055	Aktivnost: PRODUŽENI BORAČAK	39.139,00	39.139,00	39.137,24	100,00%
Izvor 1. OPĆI PRIHODI I PRIMICI		34.748,00	34.748,00	34.748,00	100,00%
Izvor 1.0. OPĆI PRIHODI I PRIMICI		34.748,00	34.748,00	34.748,00	100,00%
31	Rashodi za zaposlene	34.398,00	34.398,00	34.398,00	100,00%
3111	Plaće za redovan rad			28.839,00	
3121	Ostali rashodi za zaposlene			800,00	
3132	Doprinosi za obvezno zdravstveno osiguranje			4.759,00	
32	Materijalni rashodi	350,00	350,00	350,00	100,00%
3212	Naknade za prijevoz, za rad na terenu i odvojeni život			350,00	
Izvor 4. PRIHODI ZA POSEBNE NAMJENE		4.391,00	4.391,00	4.389,24	99,96%
Izvor 4.0. PRIHODI ZA POSEBNE NAMJENE - PRORAČUNSKI KORISNICI		4.391,00	4.391,00	4.389,24	99,96%
31	Rashodi za zaposlene	2.525,00	2.525,00	2.524,39	99,98%
3111	Plaće za redovan rad			2.166,86	
3132	Doprinosi za obvezno zdravstveno osiguranje			357,53	
32	Materijalni rashodi	1.866,00	1.866,00	1.864,85	99,94%
3211	Službena putovanja			30,00	
3221	Uredski materijal i ostali materijalni rashodi			495,82	
3222	Materijal i sirovine			1.339,03	
A100057	Aktivnost: IZVANNASTAVNE AKTIVNOSTI	2.980,00	2.980,00	2.980,00	100,00%
Izvor 1. OPĆI PRIHODI I PRIMICI		2.980,00	2.980,00	2.980,00	100,00%
Izvor 1.0. OPĆI PRIHODI I PRIMICI		2.980,00	2.980,00	2.980,00	100,00%
32	Materijalni rashodi	2.980,00	2.980,00	2.980,00	100,00%
3211	Službena putovanja			2.163,00	
3231	Usluge telefona, interneta, pošte i prijevoza			817,00	
A100058	Aktivnost: MATERIJALNO POSLOVANJE - IZNAD STANDARDA	5.877,00	5.877,00	5.881,65	100,08%
Izvor 1. OPĆI PRIHODI I PRIMICI		4.161,00	4.161,00	4.161,00	100,00%
Izvor 1.0. OPĆI PRIHODI I PRIMICI		4.161,00	4.161,00	4.161,00	100,00%
32	Materijalni rashodi	3.848,00	3.848,00	3.848,00	100,00%
3223	Energija			555,00	
3238	Računalne usluge			1.807,00	
3292	Premije osiguranja			1.486,00	
42	Rashodi za nabavu proizvedene dugotrajne imovine	313,00	313,00	313,00	100,00%
4221	Uredska oprema i namještaj			313,00	
Izvor 3. VLASTITI PRIHODI		815,00	815,00	815,00	100,00%
Izvor 3.1. VLASTITI PRIHODI - PRORAČUNSKI KORISNICI		815,00	815,00	815,00	100,00%
32	Materijalni rashodi	200,00	200,00	200,00	100,00%
3232	Usluge tekućeg i investicijskog održavanja			50,00	
3299	Ostali nespomenuti rashodi poslovanja			150,00	
42	Rashodi za nabavu proizvedene dugotrajne imovine	615,00	615,00	615,00	100,00%
4221	Uredska oprema i namještaj			615,00	
Izvor 4. PRIHODI ZA POSEBNE NAMJENE		236,00	236,00	236,00	100,00%
Izvor 4.0. PRIHODI ZA POSEBNE NAMJENE - PRORAČUNSKI KORISNICI		236,00	236,00	236,00	100,00%
32	Materijalni rashodi	236,00	236,00	236,00	100,00%
3211	Službena putovanja			236,00	
Izvor 5. POMOĆI		665,00	665,00	669,65	100,70%

Izvor 5.3. Prihodi od tekućih pomoći iz državnog proračuna		665,00	665,00	669,65	100,70%
38	Rashodi za donacije, kazne, naknade šteta i kapitalne pomoći	665,00	665,00	669,65	100,70%
3812	Tekuće donacije u naravi			669,65	
T100007	Tekući projekt: RUKOM POD RUKU	47.762,00	47.762,00	47.760,68	100,00%
Izvor 1. OPĆI PRIHODI I PRIMICI		11.764,00	11.764,00	11.764,00	100,00%
Izvor 1.0. OPĆI PRIHODI I PRIMICI		11.764,00	11.764,00	11.764,00	100,00%
31	Rashodi za zaposlene	11.148,00	11.148,00	11.148,00	100,00%
3111	Plaće za redovan rad			9.108,00	
3121	Ostali rashodi za zaposlene			600,00	
3132	Doprinosi za obvezno zdravstveno osiguranje			1.440,00	
32	Materijalni rashodi	616,00	616,00	616,00	100,00%
3211	Službena putovanja			132,00	
3212	Naknade za prijevoz, za rad na terenu i odvojeni život			484,00	
Izvor 5. POMOĆI		35.998,00	35.998,00	35.996,68	100,00%
Izvor 5.2. Pomoći od institucija i tijela EU		35.998,00	35.998,00	35.996,68	100,00%
31	Rashodi za zaposlene	34.582,00	34.582,00	34.580,68	100,00%
3111	Plaće za redovan rad			28.481,28	
3121	Ostali rashodi za zaposlene			1.400,00	
3132	Doprinosi za obvezno zdravstveno osiguranje			4.699,40	
32	Materijalni rashodi	1.416,00	1.416,00	1.416,00	100,00%
3211	Službena putovanja			288,00	
3212	Naknade za prijevoz, za rad na terenu i odvojeni život			1.128,00	
1017	Program: ŠKOLSKA KUHINJA	46.285,00	46.285,00	46.283,85	100,00%
A100074	Aktivnost: ŠKOLSKA PREHRANA	40.683,00	40.683,00	40.682,90	100,00%
Izvor 5. POMOĆI		40.683,00	40.683,00	40.682,90	100,00%
Izvor 5.3. Prihodi od tekućih pomoći iz državnog proračuna		40.683,00	40.683,00	40.682,90	100,00%
32	Materijalni rashodi	40.683,00	40.683,00	40.682,90	100,00%
3222	Materijal i sirovine			40.682,90	
T100014	Tekući projekt: HEALTHY MEAL STANDARD	3.125,00	3.125,00	3.125,00	100,00%
Izvor 1. OPĆI PRIHODI I PRIMICI		3.125,00	3.125,00	3.125,00	100,00%
Izvor 1.0. OPĆI PRIHODI I PRIMICI		3.125,00	3.125,00	3.125,00	100,00%
32	Materijalni rashodi	3.125,00	3.125,00	3.125,00	100,00%
3237	Intelektualne i osobne usluge			3.125,00	
T100015	Tekući projekt: ŠKOLSKA SHEMA	2.477,00	2.477,00	2.475,95	99,96%
Izvor 5. POMOĆI		2.477,00	2.477,00	2.475,95	99,96%
Izvor 5.2. Pomoći od institucija i tijela EU		2.272,00	2.272,00	2.271,59	99,98%
32	Materijalni rashodi	2.272,00	2.272,00	2.271,59	99,98%
3222	Materijal i sirovine			2.271,59	
Izvor 5.3. Prihodi od tekućih pomoći iz državnog proračuna		205,00	205,00	204,36	99,69%
32	Materijalni rashodi	205,00	205,00	204,36	99,69%
3222	Materijal i sirovine			204,36	
RAZDJEL 005 UPRAVNI ODJEL ZA PROSTORNO UREĐENJE I ZAŠTITU OKOLIŠA		466.235,00	466.235,00	467.325,85	100,23%
GLAVA 00501 UPRAVNI ODJEL ZA PROSTORNO UREĐENJE I ZAŠTITU OKOLIŠA		466.235,00	466.235,00	467.325,85	100,23%
Izvor 1. OPĆI PRIHODI I PRIMICI		130.586,00	130.586,00	130.583,89	100,00%
Izvor 1.0. OPĆI PRIHODI I PRIMICI		130.586,00	130.586,00	130.583,89	100,00%
Izvor 4. PRIHODI ZA POSEBNE NAMJENE		7.051,00	7.051,00	7.050,90	100,00%
Izvor 4.8. Ostali prihodi za posebne namjene		7.051,00	7.051,00	7.050,90	100,00%
Izvor 5. POMOĆI		328.598,00	328.598,00	329.691,06	100,33%
Izvor 5.2. Pomoći od institucija i tijela EU		328.598,00	328.598,00	329.691,06	100,33%
1024	Program: PROSTORNO UREĐENJE I PROSTORNO PLANIRANJE	29.834,00	29.834,00	29.833,59	100,00%
A100088	Aktivnost: GEODETSKE PODLOGE I DOKUMENTACIJA	1.900,00	1.900,00	1.900,00	100,00%
Izvor 1. OPĆI PRIHODI I PRIMICI		1.900,00	1.900,00	1.900,00	100,00%
Izvor 1.0. OPĆI PRIHODI I PRIMICI		1.900,00	1.900,00	1.900,00	100,00%

41	Rashodi za nabavu neproizvedene dugotrajne imovine	1.900,00	1.900,00	1.900,00	100,00%
4126	Ostala nematerijalna imovina			1.900,00	
K100048	Kapitalni projekt: PROSTORNI PLANOVI	27.934,00	27.934,00	27.933,59	100,00%
	Izvor 1. OPĆI PRIHODI I PRIMICI	20.883,00	20.883,00	20.882,69	100,00%
	Izvor 1.0. OPĆI PRIHODI I PRIMICI	20.883,00	20.883,00	20.882,69	100,00%
42	Rashodi za nabavu proizvedene dugotrajne imovine	20.883,00	20.883,00	20.882,69	100,00%
4263	Umjetnička, literarna i znanstvena djela			20.882,69	
	Izvor 4. PRIHODI ZA POSEBNE NAMJENE	7.051,00	7.051,00	7.050,90	100,00%
	Izvor 4.8. Ostali prihodi za posebne namjene	7.051,00	7.051,00	7.050,90	100,00%
42	Rashodi za nabavu proizvedene dugotrajne imovine	7.051,00	7.051,00	7.050,90	100,00%
4263	Umjetnička, literarna i znanstvena djela			7.050,90	
1025	Program: ZAŠTITA OKOLIŠA I KULTURNE BAŠTINE	406.228,00	406.228,00	407.320,19	100,27%
K102502	Kapitalni projekt: ZGRADA U ULICI LJUDEVITA GAJA 2A	328.598,00	328.598,00	329.691,06	100,33%
	Izvor 5. POMOĆI	328.598,00	328.598,00	329.691,06	100,33%
	Izvor 5.2. Pomoći od institucija i tijela EU	328.598,00	328.598,00	329.691,06	100,33%
45	Rashodi za dodatna ulaganja na nefinancijskoj imovini	328.598,00	328.598,00	329.691,06	100,33%
4511	Dodatna ulaganja na građevinskim objektima			329.691,06	
K102503	Kapitalni projekt: VIDIKOVAC VIKTOROVAC	8.263,00	8.263,00	8.262,50	99,99%
	Izvor 1. OPĆI PRIHODI I PRIMICI	8.263,00	8.263,00	8.262,50	99,99%
	Izvor 1.0. OPĆI PRIHODI I PRIMICI	8.263,00	8.263,00	8.262,50	99,99%
45	Rashodi za dodatna ulaganja na nefinancijskoj imovini	8.263,00	8.263,00	8.262,50	99,99%
4511	Dodatna ulaganja na građevinskim objektima			8.262,50	
T100017	Tekući projekt: ZAŠTITA OKOLIŠA	69.367,00	69.367,00	69.366,63	100,00%
	Izvor 1. OPĆI PRIHODI I PRIMICI	69.367,00	69.367,00	69.366,63	100,00%
	Izvor 1.0. OPĆI PRIHODI I PRIMICI	69.367,00	69.367,00	69.366,63	100,00%
32	Materijalni rashodi	16.250,00	16.250,00	16.250,00	100,00%
3299	Ostali nespomenuti rashodi poslovanja			16.250,00	
38	Rashodi za donacije, kazne, naknade šteta i kapitalne pomoći	53.117,00	53.117,00	53.116,63	100,00%
3834	Ugovorene kazne i ostale naknade šteta			53.116,63	
1030	Program: REDOVNA DJELATNOST	15,00	15,00	15,00	100,00%
A100087	Aktivnost: FINANCIRANJE OSNOVNIH AKTIVNOSTI	15,00	15,00	15,00	100,00%
	Izvor 1. OPĆI PRIHODI I PRIMICI	15,00	15,00	15,00	100,00%
	Izvor 1.0. OPĆI PRIHODI I PRIMICI	15,00	15,00	15,00	100,00%
32	Materijalni rashodi	15,00	15,00	15,00	100,00%
3211	Službena putovanja			15,00	
1031	Program: VIŠENAMJENSKI RAZVOJNI PROJEKTI	30.158,00	30.158,00	30.157,07	100,00%
K100053	Kapitalni projekt: RAZVOJNI PROJEKTI	30.158,00	30.158,00	30.157,07	100,00%
	Izvor 1. OPĆI PRIHODI I PRIMICI	30.158,00	30.158,00	30.157,07	100,00%
	Izvor 1.0. OPĆI PRIHODI I PRIMICI	30.158,00	30.158,00	30.157,07	100,00%
32	Materijalni rashodi	30.158,00	30.158,00	30.157,07	100,00%
3237	Intelektualne i osobne usluge			30.157,07	
RAZDJEL 006 UPRAVNI ODJEL ZA FINACIJE, UPRAVLJANJE IMOVINOM I IMOVINSKO PRAVNE POSLOVE		12.763.479,00	12.830.820,00	12.738.961,54	99,28%
GLAVA 00601 UPRAVNI ODJEL ZA FINACIJE, UPRAVLJANJE IMOVINOM I IMOVINSKO PRAVNE POSLOVE		12.763.479,00	12.830.820,00	12.738.961,54	99,28%
	Izvor 1. OPĆI PRIHODI I PRIMICI	1.451.035,00	1.518.376,00	1.680.928,43	110,71%
	Izvor 1.0. OPĆI PRIHODI I PRIMICI	1.451.035,00	1.518.376,00	1.680.928,43	110,71%
	Izvor 4. PRIHODI ZA POSEBNE NAMJENE	597,00	597,00	0,00	0,00%
	Izvor 4.8. Ostali prihodi za posebne namjene	597,00	597,00	0,00	0,00%
	Izvor 5. POMOĆI	10.283.326,00	10.283.326,00	10.022.460,58	97,46%
	Izvor 5.2. Pomoći od institucija i tijela EU	9.922.531,00	9.922.531,00	9.704.263,77	97,80%
	Izvor 5.3. Prihodi od tekućih pomoći iz državnog proračuna	199.324,00	199.324,00	187.226,35	93,93%
	Izvor 5.6. Prihodi od kapitalnih pomoći iz državnog proračuna	161.471,00	161.471,00	130.970,46	81,11%
	Izvor 7. PRIHODI OD PRODAJE ILI ZAMJENE NEF. IM. I NAK. S NASL. OSIG.	27.455,00	27.455,00	34.506,53	125,68%
	Izvor 7.3. PRIHODI OD PRODAJE NEFINANCIJSKE IMOVINE	27.455,00	27.455,00	34.506,53	125,68%

Izvor 8. NAMJENSKI PRIMICI		1.001.066,00	1.001.066,00	1.001.066,00	100,00%
Izvor 8.2. PRIMICI OD ZADUŽIVANJA		1.001.066,00	1.001.066,00	1.001.066,00	100,00%
1003	Program: VIŠENAMJENSKI RAZVOJNI PROJEKTI	3.706.978,00	3.706.978,00	3.812.328,27	102,84%
K100302	Kapitalni projekt: CENTAR ZNANJA I PLANETARIJ MUNJARA	3.703.778,00	3.703.778,00	3.809.140,77	102,84%
Izvor 5. POMOĆI		2.702.712,00	2.702.712,00	2.808.074,77	103,90%
Izvor 5.2. Pomoći od institucija i tijela EU		2.702.712,00	2.702.712,00	2.808.074,77	103,90%
32	Materijalni rashodi	25.293,00	25.293,00	30.460,05	120,43%
3237	Intelektualne i osobne usluge			30.460,05	
42	Rashodi za nabavu proizvedene dugotrajne imovine	2.489.554,00	2.489.554,00	2.589.750,01	104,02%
4221	Uredska oprema i namještaj			49.260,00	
4222	Komunikacijska oprema			2.540.490,01	
45	Rashodi za dodatna ulaganja na nefinancijskoj imovini	187.865,00	187.865,00	187.864,71	100,00%
4541	Dodatna ulaganja za ostalu nefinancijsku imovinu			187.864,71	
Izvor 8. NAMJENSKI PRIMICI		1.001.066,00	1.001.066,00	1.001.066,00	100,00%
Izvor 8.2. PRIMICI OD ZADUŽIVANJA		1.001.066,00	1.001.066,00	1.001.066,00	100,00%
32	Materijalni rashodi	16.608,00	16.608,00	16.608,75	100,00%
3239	Ostale usluge			16.608,75	
42	Rashodi za nabavu proizvedene dugotrajne imovine	901.718,00	901.718,00	901.717,25	100,00%
4222	Komunikacijska oprema			889.095,00	
4223	Oprema za održavanje i zaštitu			12.622,25	
45	Rashodi za dodatna ulaganja na nefinancijskoj imovini	82.740,00	82.740,00	82.740,00	100,00%
4541	Dodatna ulaganja za ostalu nefinancijsku imovinu			82.740,00	
K100303	Kapitalni projekt: CENTAR ZA POTPORU POSLOVANJA - ZGRADA TOMISLAVOVA 40	3.200,00	3.200,00	3.187,50	99,61%
Izvor 1. OPĆI PRIHODI I PRIMICI		3.200,00	3.200,00	3.187,50	99,61%
Izvor 1.0. OPĆI PRIHODI I PRIMICI		3.200,00	3.200,00	3.187,50	99,61%
32	Materijalni rashodi	3.200,00	3.200,00	3.187,50	99,61%
3239	Ostale usluge			187,50	
3293	Reprezentacija			3.000,00	
1004	Program: POSREDNIČKO TIJELO ZA ITU MEHANIZAM	38.295,00	38.782,00	31.194,56	80,44%
A100023	Aktivnost: PROVOĐENJE ITU MEHANIZMA	38.295,00	38.782,00	31.194,56	80,44%
Izvor 1. OPĆI PRIHODI I PRIMICI		6.075,00	6.562,00	4.007,09	61,07%
Izvor 1.0. OPĆI PRIHODI I PRIMICI		6.075,00	6.562,00	4.007,09	61,07%
31	Rashodi za zaposlene	3.416,00	3.903,00	3.902,22	99,98%
3111	Plaće za redovan rad			3.240,23	
3121	Ostali rashodi za zaposlene			127,35	
3132	Doprinosi za obvezno zdravstveno osiguranje			534,64	
32	Materijalni rashodi	1.382,00	1.382,00	104,87	7,59%
3211	Službena putovanja			104,87	
42	Rashodi za nabavu proizvedene dugotrajne imovine	1.277,00	1.277,00	0,00	0,00%
Izvor 5. POMOĆI		32.220,00	32.220,00	27.187,47	84,38%
Izvor 5.2. Pomoći od institucija i tijela EU		32.220,00	32.220,00	27.187,47	84,38%
31	Rashodi za zaposlene	17.647,00	17.647,00	22.112,57	125,30%
3111	Plaće za redovan rad			18.361,30	
3121	Ostali rashodi za zaposlene			721,65	
3132	Doprinosi za obvezno zdravstveno osiguranje			3.029,62	
32	Materijalni rashodi	3.701,00	3.701,00	153,05	4,14%
3211	Službena putovanja			153,05	
42	Rashodi za nabavu proizvedene dugotrajne imovine	10.872,00	10.872,00	4.921,85	45,27%
4222	Komunikacijska oprema			4.921,85	
1018	Program: UPRAVLJANJE FINACIJAMA	7.407.646,00	7.468.940,00	7.641.423,64	102,31%
A100024	Aktivnost: RASHODI ZA ZAPOSLENE I NAKNADE ZAPOSLENIMA	769.118,00	741.907,00	737.830,51	99,45%
Izvor 1. OPĆI PRIHODI I PRIMICI		769.118,00	741.907,00	737.830,51	99,45%
Izvor 1.0. OPĆI PRIHODI I PRIMICI		769.118,00	741.907,00	737.830,51	99,45%

31	Rashodi za zaposlene		749.118,00	721.907,00	721.906,82	100,00%
3111	Plaće za redovan rad				598.397,64	
3121	Ostali rashodi za zaposlene				29.317,46	
3132	Doprinosi za obvezno zdravstveno osiguranje				94.191,72	
32	Materijalni rashodi		20.000,00	20.000,00	15.923,69	79,62%
3212	Naknade za prijevoz, za rad na terenu i odvojeni život				15.923,69	
A100025	Aktivnost: MATERIJALNI I FINANIJSKI RASHODI		42.499,00	105.335,00	105.333,81	100,00%
Izvor 1. OPĆI PRIHODI I PRIMICI			42.499,00	105.335,00	105.333,81	100,00%
Izvor 1.0. OPĆI PRIHODI I PRIMICI			42.499,00	105.335,00	105.333,81	100,00%
32	Materijalni rashodi		32.882,00	83.492,00	83.491,02	100,00%
3211	Službena putovanja				990,94	
3214	Ostale naknade troškova zaposlenima				373,70	
3237	Intelektualne i osobne usluge				4.105,24	
3238	Računalne usluge				4.920,00	
3239	Ostale usluge				71.935,45	
3295	Pristojbe i naknade				1.165,69	
34	Financijski rashodi		9.617,00	21.843,00	21.842,79	100,00%
3431	Bankarske usluge i usluge platnog prometa				20.487,62	
3433	Zatezne kamate				767,57	
3434	Ostali nespomenuti financijski rashodi				587,60	
A100026	Aktivnost: PRORAČUNSKA ZALIHA		39.817,00	39.817,00	897,58	2,25%
Izvor 1. OPĆI PRIHODI I PRIMICI			39.817,00	39.817,00	897,58	2,25%
Izvor 1.0. OPĆI PRIHODI I PRIMICI			39.817,00	39.817,00	897,58	2,25%
32	Materijalni rashodi		39.817,00	39.817,00	897,58	2,25%
3299	Ostali nespomenuti rashodi poslovanja				897,58	
A100027	Aktivnost: OTPLATA KREDITA BANAKA I TRGOVAČKIH DRUŠTAVA		6.556.212,00	6.581.881,00	6.797.361,74	103,27%
Izvor 1. OPĆI PRIHODI I PRIMICI			330.200,00	355.869,00	571.349,74	160,55%
Izvor 1.0. OPĆI PRIHODI I PRIMICI			330.200,00	355.869,00	571.349,74	160,55%
34	Financijski rashodi		35.000,00	60.669,00	60.668,39	100,00%
3423	Kamate za primljene kredite i zajmove od kreditnih i ostalih financijskih institucija izvan javnog s				60.668,39	
54	Izdaci za otplatu glavnice primljenih kredita i zajmova		295.200,00	295.200,00	510.681,35	173,00%
5443	Otplata glavnice primljenih kredita od tuzemnih kreditnih institucija izvan javnog sektora				510.681,35	
Izvor 5. POMOĆI			6.226.012,00	6.226.012,00	6.226.012,00	100,00%
Izvor 5.2. Pomoći od institucija i tijela EU			6.226.012,00	6.226.012,00	6.226.012,00	100,00%
54	Izdaci za otplatu glavnice primljenih kredita i zajmova		6.226.012,00	6.226.012,00	6.226.012,00	100,00%
5443	Otplata glavnice primljenih kredita od tuzemnih kreditnih institucija izvan javnog sektora				6.226.012,00	
1019	Program: GRADSKA BLAGAJNA		10.666,00	10.666,00	10.315,58	96,71%
A100028	Aktivnost: FINANCIRANJE TEKUĆEG POSLOVANJA		10.641,00	10.641,00	10.315,58	96,94%
Izvor 1. OPĆI PRIHODI I PRIMICI			10.641,00	10.641,00	10.315,58	96,94%
Izvor 1.0. OPĆI PRIHODI I PRIMICI			10.641,00	10.641,00	10.315,58	96,94%
32	Materijalni rashodi		10.541,00	10.541,00	10.315,58	97,86%
3224	Materijal i dijelovi za tekuće i investicijsko održavanje				62,50	
3235	Zakupnine i najamnine				1.379,92	
3238	Računalne usluge				625,00	
3239	Ostale usluge				8.248,16	
42	Rashodi za nabavu proizvedene dugotrajne imovine		100,00	100,00	0,00	0,00%
T100004	Tekući projekt: OPREMANJE GRADSKA BLAGAJNE		25,00	25,00	0,00	0,00%
Izvor 1. OPĆI PRIHODI I PRIMICI			25,00	25,00	0,00	0,00%
Izvor 1.0. OPĆI PRIHODI I PRIMICI			25,00	25,00	0,00	0,00%
42	Rashodi za nabavu proizvedene dugotrajne imovine		25,00	25,00	0,00	0,00%
1022	Program: UPRAVLJANJE IMOVINOM GRADA		27.455,00	27.455,00	34.506,53	125,68%
K100042	Kapitalni projekt: NABAVA I ULAGANJE U NEKRETNINE		636,00	636,00	0,00	0,00%
Izvor 7. PRIHODI OD PRODAJE ILI ZAMJENE NEF. IM. I NAK. S NASL. OSIG.			636,00	636,00	0,00	0,00%

Izvor 7.3. PRIHODI OD PRODAJE NEFINANCIJSKE IMOVINE		636,00	636,00	0,00	0,00%
42	Rashodi za nabavu proizvedene dugotrajne imovine	636,00	636,00	0,00	0,00%
K100043	Kapitalni projekt: ULAGANJE U OBJEKTE U VLASNIŠTVU GRADA	26.183,00	26.183,00	34.506,53	131,79%
Izvor 7. PRIHODI OD PRODAJE ILI ZAMJENE NEF. IM. I NAK. S NASL. OSIG.		26.183,00	26.183,00	34.506,53	131,79%
Izvor 7.3. PRIHODI OD PRODAJE NEFINANCIJSKE IMOVINE		26.183,00	26.183,00	34.506,53	131,79%
45	Rashodi za dodatna ulaganja na nefinancijskoj imovini	26.183,00	26.183,00	34.506,53	131,79%
4511	Dodatna ulaganja na građevinskim objektima			34.506,53	
K100044	Kapitalni projekt: KUPNJA ZEMLJIŠTA	636,00	636,00	0,00	0,00%
Izvor 7. PRIHODI OD PRODAJE ILI ZAMJENE NEF. IM. I NAK. S NASL. OSIG.		636,00	636,00	0,00	0,00%
Izvor 7.3. PRIHODI OD PRODAJE NEFINANCIJSKE IMOVINE		636,00	636,00	0,00	0,00%
41	Rashodi za nabavu neproizvedene dugotrajne imovine	636,00	636,00	0,00	0,00%
1023	Program: PREDSTAVNIČKA I IZVRŠNA TIJELA	4.294,00	4.294,00	1.464,32	34,10%
A100085	Aktivnost: FINANCIRANJE MJESNE SAMOUPRAVE	4.294,00	4.294,00	1.464,32	34,10%
Izvor 1. OPĆI PRIHODI I PRIMICI		4.294,00	4.294,00	1.464,32	34,10%
Izvor 1.0. OPĆI PRIHODI I PRIMICI		4.294,00	4.294,00	1.464,32	34,10%
32	Materijalni rashodi	4.188,00	4.188,00	1.464,32	34,96%
3299	Ostali nespomenuti rashodi poslovanja			1.464,32	
42	Rashodi za nabavu proizvedene dugotrajne imovine	106,00	106,00	0,00	0,00%
1029	Program: REDOVNA DJELATNOST	243.963,00	249.523,00	245.399,66	98,35%
A100075	Aktivnost: FINANCIRANJE OSNOVNIH AKTIVNOSTI	238.208,00	243.768,00	243.170,66	99,75%
Izvor 1. OPĆI PRIHODI I PRIMICI		237.611,00	243.171,00	243.170,66	100,00%
Izvor 1.0. OPĆI PRIHODI I PRIMICI		237.611,00	243.171,00	243.170,66	100,00%
32	Materijalni rashodi	237.611,00	243.171,00	243.170,66	100,00%
3211	Službena putovanja			8,00	
3223	Energija			106.444,85	
3224	Materijal i dijelovi za tekuće i investicijsko održavanje			2.098,30	
3225	Sitni inventar i autogume			439,55	
3232	Usluge tekućeg i investicijskog održavanja			12.060,08	
3234	Komunalne usluge			62.304,53	
3235	Zakupnine i najamnine			4.615,61	
3237	Intelektualne i osobne usluge			40.174,10	
3292	Premije osiguranja			8.732,52	
3294	Članarine i norme			6.293,12	
Izvor 4. PRIHODI ZA POSEBNE NAMJENE		597,00	597,00	0,00	0,00%
Izvor 4.8. Ostali prihodi za posebne namjene		597,00	597,00	0,00	0,00%
38	Rashodi za donacije, kazne, naknade šteta i kapitalne pomoći	597,00	597,00	0,00	0,00%
K100041	Kapitalni projekt: OPREMANJE I INFORMATIZACIJA GRADSKJE UPRAVE	5.755,00	5.755,00	2.229,00	38,73%
Izvor 1. OPĆI PRIHODI I PRIMICI		5.755,00	5.755,00	2.229,00	38,73%
Izvor 1.0. OPĆI PRIHODI I PRIMICI		5.755,00	5.755,00	2.229,00	38,73%
32	Materijalni rashodi	1.500,00	1.500,00	988,00	65,87%
3299	Ostali nespomenuti rashodi poslovanja			988,00	
42	Rashodi za nabavu proizvedene dugotrajne imovine	4.255,00	4.255,00	1.241,00	29,17%
4221	Uredska oprema i namještaj			1.241,00	
1034	Program: ELEMENTARNE NEPOGODE	1.324.182,00	1.324.182,00	962.328,98	72,67%
A100094	Aktivnost: POTRES	199.324,00	199.324,00	187.226,35	93,93%
Izvor 5. POMOĆI		199.324,00	199.324,00	187.226,35	93,93%
Izvor 5.3. Prihodi od tekućih pomoći iz državnog proračuna		199.324,00	199.324,00	187.226,35	93,93%
32	Materijalni rashodi	146.931,00	146.931,00	134.833,70	91,77%
3223	Energija			591,50	
3232	Usluge tekućeg i investicijskog održavanja			54.730,22	
3234	Komunalne usluge			1.701,00	
3235	Zakupnine i najamnine			73.758,93	
3239	Ostale usluge			4.052,05	

42	Rashodi za nabavu proizvedene dugotrajne imovine	52.393,00	52.393,00	52.392,65	100,00%
4227	Uređaji, strojevi i oprema za ostale namjene			52.392,65	
K103401	Kapitalni projekt: POTRES - OBNOVA ZGRADE TOMISLAVOVA 40	1.200,00	1.200,00	1.142,64	95,22%
	Izvor 1. OPĆI PRIHODI I PRIMICI	1.200,00	1.200,00	1.142,64	95,22%
	Izvor 1.0. OPĆI PRIHODI I PRIMICI	1.200,00	1.200,00	1.142,64	95,22%
32	Materijalni rashodi	1.200,00	1.200,00	1.142,64	95,22%
3237	Intelektualne i osobne usluge			1.142,64	
K103402	Kapitalni projekt: POTRES - OBNOVA ZAGRADE GRADSKA MUNJARA	1.123.658,00	1.123.658,00	773.959,99	68,88%
	Izvor 1. OPĆI PRIHODI I PRIMICI	600,00	600,00	0,00	0,00%
	Izvor 1.0. OPĆI PRIHODI I PRIMICI	600,00	600,00	0,00	0,00%
32	Materijalni rashodi	600,00	600,00	0,00	0,00%
	Izvor 5. POMOĆI	1.123.058,00	1.123.058,00	773.959,99	68,92%
	Izvor 5.2. Pomoći od institucija i tijela EU	961.587,00	961.587,00	642.989,53	66,87%
45	Rashodi za dodatna ulaganja na nefinancijskoj imovini	961.587,00	961.587,00	642.989,53	66,87%
4511	Dodatna ulaganja na građevinskim objektima			642.989,53	
	Izvor 5.6. Prihodi od kapitalnih pomoći iz državnog proračuna	161.471,00	161.471,00	130.970,46	81,11%
45	Rashodi za dodatna ulaganja na nefinancijskoj imovini	161.471,00	161.471,00	130.970,46	81,11%
4511	Dodatna ulaganja na građevinskim objektima			130.970,46	
	RAZDJEL 007 UPRAVNI ODJEL ZA UPRAVNO PRAVNE, TEHNIČKE I ADMINISTRATIVNE POSLOVE	8.805.152,00	8.795.330,00	7.498.062,79	85,25%
	GLAVA 00701 UPRAVNI ODJEL ZA UPRAVNO PRAVNE, TEHNIČKE I ADMINISTRATIVNE POSLOVE	7.533.461,00	7.523.639,00	6.315.030,75	83,94%
	Izvor 1. OPĆI PRIHODI I PRIMICI	1.325.631,00	1.315.809,00	913.338,00	69,41%
	Izvor 1.0. OPĆI PRIHODI I PRIMICI	1.325.631,00	1.315.809,00	913.338,00	69,41%
	Izvor 4. PRIHODI ZA POSEBNE NAMJENE	3.496.846,00	3.496.846,00	3.482.311,82	99,58%
	Izvor 4.2. Prihodi od komunalnog doprinosa	58.348,00	58.348,00	66.569,52	114,09%
	Izvor 4.3. Prihodi od komunalne naknade	3.213.968,00	3.213.968,00	3.244.527,39	100,95%
	Izvor 4.4. Prihodi od šumskog doprinosa	71.382,00	71.382,00	71.382,30	100,00%
	Izvor 4.7. Prihodi od vodnog doprinosa	2.368,00	2.368,00	0,00	0,00%
	Izvor 4.8. Ostali prihodi za posebne namjene	146.405,00	146.405,00	95.457,61	65,20%
	Izvor 4.9. Prihodi od naknade za deponiranje	4.375,00	4.375,00	4.375,00	100,00%
	Izvor 5. POMOĆI	2.342.423,00	2.342.423,00	1.720.880,93	73,47%
	Izvor 5.1. Tekuća pomoć ŽUC-A	86.055,00	86.055,00	129.505,87	150,49%
	Izvor 5.2. Pomoći od institucija i tijela EU	1.916.172,00	1.916.172,00	1.271.863,66	66,38%
	Izvor 5.4. Prihodi od tekućih pomoći iz županijskog proračuna	17.822,00	17.822,00	0,00	0,00%
	Izvor 5.6. Prihodi od kapitalnih pomoći iz državnog proračuna	85.146,00	85.146,00	93.965,40	110,36%
	Izvor 5.8. Prihodi od kapitalnih pomoći od izvanproračunskih fondova	196.330,00	196.330,00	186.328,85	94,91%
	Izvor 5.9. Prihod od tekućih pomoći od izvanproračunskih fondova	40.898,00	40.898,00	39.217,15	95,89%
	Izvor 8. NAMJENSKI PRIMICI	368.561,00	368.561,00	198.500,00	53,86%
	Izvor 8.2. PRIMICI OD ZADUŽIVANJA	368.561,00	368.561,00	198.500,00	53,86%
1000	Program: REDOVNA DJELATNOST	661.224,00	673.007,00	672.931,98	99,99%
A100001	Aktivnost: FINANCIRANJE OSNOVNIH AKTIVNOSTI	97.421,00	109.204,00	109.203,44	100,00%
	Izvor 1. OPĆI PRIHODI I PRIMICI	97.421,00	109.204,00	109.203,44	100,00%
	Izvor 1.0. OPĆI PRIHODI I PRIMICI	97.421,00	109.204,00	109.203,44	100,00%
32	Materijalni rashodi	97.421,00	109.204,00	109.203,44	100,00%
3211	Službena putovanja			275,50	
3213	Stručno usavršavanje zaposlenika			4.109,00	
3214	Ostale naknade troškova zaposlenima			252,34	
3221	Uredski materijal i ostali materijalni rashodi			14.965,23	
3223	Energija			2.756,32	
3231	Usluge telefona, interneta, pošte i prijevoza			15.284,08	
3232	Usluge tekućeg i investicijskog održavanja			2.300,46	
3236	Zdravstvene i veterinarske usluge			220,00	
3237	Intelektualne i osobne usluge			27.841,34	
3239	Ostale usluge			38.571,90	

3292	Premije osiguranja			2.627,27	
A100004	Aktivnost: PROMETNO I KOMUNALNO REDARSTVO	28.803,00	28.803,00	28.728,54	99,74%
	Izvor 1. OPĆI PRIHODI I PRIMICI	28.803,00	28.803,00	28.728,54	99,74%
	Izvor 1.0. OPĆI PRIHODI I PRIMICI	28.803,00	28.803,00	28.728,54	99,74%
32	Materijalni rashodi	28.803,00	28.803,00	28.728,54	99,74%
3227	Službena, radna i zaštitna odjeća i obuća			5.981,41	
3239	Ostale usluge			22.747,13	
A100006	Aktivnost: SUBVENCIONIRANJE JAVNOG PRIJEVOZA	535.000,00	535.000,00	535.000,00	100,00%
	Izvor 4. PRIHODI ZA POSEBNE NAMJENE	535.000,00	535.000,00	535.000,00	100,00%
	Izvor 4.3. Prihodi od komunalne naknade	535.000,00	535.000,00	535.000,00	100,00%
35	Subvencije	535.000,00	535.000,00	535.000,00	100,00%
3512	Subvencije trgovačkim društvima u javnom sektoru			535.000,00	
1002	Program: GRADNJA OBJEKATA	1.865.303,00	1.851.051,00	1.358.444,29	73,39%
A100246	Aktivnost: UREĐENJE DJEČJEG IGRALIŠTA NA CIGLARSKOJ GRABI	58.692,00	58.692,00	58.773,78	100,14%
	Izvor 4. PRIHODI ZA POSEBNE NAMJENE	17.643,00	17.643,00	17.724,78	100,46%
	Izvor 4.2. Prihodi od komunalnog doprinosa	17.643,00	17.643,00	17.724,78	100,46%
32	Materijalni rashodi	150,00	150,00	132,50	88,33%
3239	Ostale usluge			132,50	
42	Rashodi za nabavu proizvedene dugotrajne imovine	17.493,00	17.493,00	17.592,28	100,57%
4226	Sportska i glazbena oprema			17.592,28	
	Izvor 5. POMOĆI	41.049,00	41.049,00	41.049,00	100,00%
	Izvor 5.6. Prihodi od kapitalnih pomoći iz državnog proračuna	41.049,00	41.049,00	41.049,00	100,00%
42	Rashodi za nabavu proizvedene dugotrajne imovine	41.049,00	41.049,00	41.049,00	100,00%
4226	Sportska i glazbena oprema			41.049,00	
K100014	Kapitalni projekt: SANACIJA ODLAGALIŠTA GORIČICA	4.375,00	4.375,00	4.375,00	100,00%
	Izvor 4. PRIHODI ZA POSEBNE NAMJENE	4.375,00	4.375,00	4.375,00	100,00%
	Izvor 4.9. Prihodi od naknade za deponiranje	4.375,00	4.375,00	4.375,00	100,00%
45	Rashodi za dodatna ulaganja na nefinancijskoj imovini	4.375,00	4.375,00	4.375,00	100,00%
4541	Dodatna ulaganja za ostalu nefinancijsku imovinu			4.375,00	
K100016	Kapitalni projekt: UREĐENJE I IZGRADNJA JAVNIH POVRŠINA	66.000,00	66.000,00	64.759,43	98,12%
	Izvor 4. PRIHODI ZA POSEBNE NAMJENE	66.000,00	66.000,00	64.759,43	98,12%
	Izvor 4.3. Prihodi od komunalne naknade	36.000,00	36.000,00	39.747,50	110,41%
42	Rashodi za nabavu proizvedene dugotrajne imovine	36.000,00	36.000,00	39.747,50	110,41%
4214	Ostali građevinski objekti			39.747,50	
	Izvor 4.4. Prihodi od šumskog doprinosa	30.000,00	30.000,00	25.011,93	83,37%
32	Materijalni rashodi	30.000,00	30.000,00	25.011,93	83,37%
3232	Usluge tekućeg i investicijskog održavanja			25.011,93	
K100017	Kapitalni projekt: PROJEKTI IZGRADNJE I REKONSTRUKCIJE UREĐAJA ZA ODVODNJU OBORINSKIH VC	2.368,00	2.368,00	0,00	0,00%
	Izvor 4. PRIHODI ZA POSEBNE NAMJENE	2.368,00	2.368,00	0,00	0,00%
	Izvor 4.7. Prihodi od vodnog doprinosa	2.368,00	2.368,00	0,00	0,00%
42	Rashodi za nabavu proizvedene dugotrajne imovine	2.368,00	2.368,00	0,00	0,00%
K100111	Kapitalni projekt: PERIVOJ VIKTOROVAC	748.561,00	748.561,00	228.581,07	30,54%
	Izvor 5. POMOĆI	380.000,00	380.000,00	30.081,07	7,92%
	Izvor 5.2. Pomoći od institucija i tijela EU	380.000,00	380.000,00	30.081,07	7,92%
42	Rashodi za nabavu proizvedene dugotrajne imovine	380.000,00	380.000,00	30.081,07	7,92%
4214	Ostali građevinski objekti			30.081,07	
	Izvor 8. NAMJENSKI PRIMICI	368.561,00	368.561,00	198.500,00	53,86%
	Izvor 8.2. PRIMICI OD ZADUŽIVANJA	368.561,00	368.561,00	198.500,00	53,86%
42	Rashodi za nabavu proizvedene dugotrajne imovine	368.561,00	368.561,00	198.500,00	53,86%
4214	Ostali građevinski objekti			198.500,00	
K100221	Kapitalni projekt: REKONSTRUKCIJA STAROG MOSTA	7.000,00	7.000,00	8.887,50	126,96%
	Izvor 5. POMOĆI	7.000,00	7.000,00	8.887,50	126,96%
	Izvor 5.2. Pomoći od institucija i tijela EU	7.000,00	7.000,00	8.887,50	126,96%

42	Rashodi za nabavu proizvedene dugotrajne imovine	7.000,00	7.000,00	8.887,50	126,96%
4213	Ceste, željeznice i ostali prometni objekti			8.887,50	
K100228	Kapitalni projekt: UREĐENJE JAVNO PROMETNE POVRŠINE ISPRED KNJIŽNICE NA TRGU L.J.POSAVSKI	38.625,00	38.150,00	37.958,70	99,50%
	Izvor 1. OPĆI PRIHODI I PRIMICI	38.625,00	38.150,00	37.958,70	99,50%
	Izvor 1.0. OPĆI PRIHODI I PRIMICI	38.625,00	38.150,00	37.958,70	99,50%
42	Rashodi za nabavu proizvedene dugotrajne imovine	38.625,00	38.150,00	37.958,70	99,50%
4213	Ceste, željeznice i ostali prometni objekti			37.958,70	
K100240	Kapitalni projekt: IZVANREDNO ODRŽAVANJE PROMETNICA NASELJENIM PRIPADNICIMA ROMSKIM NA	84.802,00	84.802,00	101.761,14	120,00%
	Izvor 4. PRIHODI ZA POSEBNE NAMJENE	40.705,00	40.705,00	48.844,74	120,00%
	Izvor 4.2. Prihodi od komunalnog doprinosa	40.705,00	40.705,00	48.844,74	120,00%
45	Rashodi za dodatna ulaganja na nefinancijskoj imovini	40.705,00	40.705,00	48.844,74	120,00%
4511	Dodatna ulaganja na građevinskim objektima			48.844,74	
	Izvor 5. POMOĆI	44.097,00	44.097,00	52.916,40	120,00%
	Izvor 5.6. Prihodi od kapitalnih pomoći iz državnog proračuna	44.097,00	44.097,00	52.916,40	120,00%
45	Rashodi za dodatna ulaganja na nefinancijskoj imovini	44.097,00	44.097,00	52.916,40	120,00%
4511	Dodatna ulaganja na građevinskim objektima			52.916,40	
K100241	Kapitalni projekt: IZVANREDNO ODRŽAVANJE PARKIRALIŠTA U ZIBELSKOJ ULICI	155.000,00	155.000,00	153.467,68	99,01%
	Izvor 4. PRIHODI ZA POSEBNE NAMJENE	155.000,00	155.000,00	153.467,68	99,01%
	Izvor 4.3. Prihodi od komunalne naknade	155.000,00	155.000,00	153.467,68	99,01%
42	Rashodi za nabavu proizvedene dugotrajne imovine	155.000,00	155.000,00	153.467,68	99,01%
4213	Ceste, željeznice i ostali prometni objekti			153.467,68	
K100242	Kapitalni projekt: SANACIJA PROMETNICE HRVATSKOG NARODNOG PREPORODA	699.880,00	686.103,00	699.879,99	102,01%
	Izvor 1. OPĆI PRIHODI I PRIMICI	275.551,00	261.774,00	0,00	0,00%
	Izvor 1.0. OPĆI PRIHODI I PRIMICI	275.551,00	261.774,00	0,00	0,00%
42	Rashodi za nabavu proizvedene dugotrajne imovine	275.551,00	261.774,00	0,00	0,00%
	Izvor 4. PRIHODI ZA POSEBNE NAMJENE	424.329,00	424.329,00	699.879,99	164,94%
	Izvor 4.3. Prihodi od komunalne naknade	424.329,00	424.329,00	699.879,99	164,94%
42	Rashodi za nabavu proizvedene dugotrajne imovine	424.329,00	424.329,00	699.879,99	164,94%
4213	Ceste, željeznice i ostali prometni objekti			699.879,99	
1008	Program: RURALNI RAZVOJ, POLJOPRIVREDA I TURIZAM	243.824,00	231.951,00	142.134,23	61,28%
A100016	Aktivnost: UNAPREĐENJE I RAZVOJ POLJOPRIVREDE	243.824,00	231.951,00	142.134,23	61,28%
	Izvor 1. OPĆI PRIHODI I PRIMICI	239.674,00	227.801,00	138.134,23	60,64%
	Izvor 1.0. OPĆI PRIHODI I PRIMICI	239.674,00	227.801,00	138.134,23	60,64%
32	Materijalni rashodi	107.464,00	102.091,00	82.074,23	80,39%
3236	Zdravstvene i veterinarske usluge			78.075,00	
3237	Intelektualne i osobne usluge			1.393,56	
3294	Članarine i norme			2.605,67	
35	Subvencije	2.210,00	2.210,00	2.060,00	93,21%
3523	Subvencije poljoprivrednicima i obrtnicima			2.060,00	
38	Rashodi za donacije, kazne, naknade šteta i kapitalne pomoći	130.000,00	123.500,00	54.000,00	43,72%
3811	Tekuće donacije u novcu			54.000,00	
	Izvor 4. PRIHODI ZA POSEBNE NAMJENE	4.150,00	4.150,00	4.000,00	96,39%
	Izvor 4.8. Ostali prihodi za posebne namjene	4.150,00	4.150,00	4.000,00	96,39%
35	Subvencije	150,00	150,00	0,00	0,00%
38	Rashodi za donacije, kazne, naknade šteta i kapitalne pomoći	4.000,00	4.000,00	4.000,00	100,00%
3811	Tekuće donacije u novcu			4.000,00	
1009	Program: RAZVOJ GOSPODARSTVA	42.686,00	43.820,00	27.453,42	62,65%
T100002	Tekući projekt: PODUZETNIČKI INKUBATOR	20.000,00	20.000,00	10.000,00	50,00%
	Izvor 1. OPĆI PRIHODI I PRIMICI	20.000,00	20.000,00	10.000,00	50,00%
	Izvor 1.0. OPĆI PRIHODI I PRIMICI	20.000,00	20.000,00	10.000,00	50,00%
35	Subvencije	20.000,00	20.000,00	10.000,00	50,00%
3523	Subvencije poljoprivrednicima i obrtnicima			10.000,00	
T100003	Tekući projekt: SISAČKI PODUZETNIK	22.686,00	23.820,00	17.453,42	73,27%

Izvor 1. OPĆI PRIHODI I PRIMICI		22.686,00	23.820,00	17.453,42	73,27%
Izvor 1.0. OPĆI PRIHODI I PRIMICI		22.686,00	23.820,00	17.453,42	73,27%
35	Subvencije	22.686,00	23.820,00	17.453,42	73,27%
3523	Subvencije poljoprivrednicima i obrtnicima			17.453,42	
1011	Program: ODRŽAVANJE KOMUNALNE INFRASTRUKTURE	2.136.135,00	2.136.135,00	1.940.354,87	90,83%
A100007	Aktivnost: ODRŽAVANJE CESTA	665.967,00	665.967,00	563.078,21	84,55%
Izvor 4. PRIHODI ZA POSEBNE NAMJENE		579.912,00	579.912,00	433.572,34	74,77%
Izvor 4.3. Prihodi od komunalne naknade		396.275,00	396.275,00	295.744,36	74,63%
32	Materijalni rashodi	396.275,00	396.275,00	295.744,36	74,63%
3232	Usluge tekućeg i investicijskog održavanja			295.744,36	
Izvor 4.4. Prihodi od šumskog doprinosa		41.382,00	41.382,00	46.370,37	112,05%
32	Materijalni rashodi	41.382,00	41.382,00	46.370,37	112,05%
3232	Usluge tekućeg i investicijskog održavanja			46.370,37	
Izvor 4.8. Ostali prihodi za posebne namjene		142.255,00	142.255,00	91.457,61	64,29%
32	Materijalni rashodi	142.255,00	142.255,00	91.457,61	64,29%
3232	Usluge tekućeg i investicijskog održavanja			91.457,61	
Izvor 5. POMOĆI		86.055,00	86.055,00	129.505,87	150,49%
Izvor 5.1. Tekuća pomoć ŽUC-A		86.055,00	86.055,00	129.505,87	150,49%
32	Materijalni rashodi	86.055,00	86.055,00	129.505,87	150,49%
3232	Usluge tekućeg i investicijskog održavanja			129.505,87	
A100008	Aktivnost: ODRŽAVANJE SUSTAVA OBORINSKE ODVODNJE	171.499,00	171.499,00	110.800,63	64,61%
Izvor 4. PRIHODI ZA POSEBNE NAMJENE		171.499,00	171.499,00	110.800,63	64,61%
Izvor 4.3. Prihodi od komunalne naknade		171.499,00	171.499,00	110.800,63	64,61%
32	Materijalni rashodi	171.499,00	171.499,00	110.800,63	64,61%
3232	Usluge tekućeg i investicijskog održavanja			47.600,39	
3234	Komunalne usluge			63.200,24	
A100009	Aktivnost: ODRŽAVANJE JAVNIH POVRŠINA	938.784,00	938.784,00	938.787,79	100,00%
Izvor 4. PRIHODI ZA POSEBNE NAMJENE		938.784,00	938.784,00	938.787,79	100,00%
Izvor 4.3. Prihodi od komunalne naknade		938.784,00	938.784,00	938.787,79	100,00%
32	Materijalni rashodi	938.784,00	938.784,00	938.787,79	100,00%
3232	Usluge tekućeg i investicijskog održavanja			190.379,23	
3234	Komunalne usluge			748.408,56	
A100010	Aktivnost: JAVNA RASVJETA	79.209,00	79.209,00	77.697,37	98,09%
Izvor 4. PRIHODI ZA POSEBNE NAMJENE		79.209,00	79.209,00	77.697,37	98,09%
Izvor 4.3. Prihodi od komunalne naknade		79.209,00	79.209,00	77.697,37	98,09%
32	Materijalni rashodi	79.209,00	79.209,00	77.697,37	98,09%
3223	Energija			77.697,37	
A100011	Aktivnost: ODRŽAVANJE GROBLJA	205.213,00	205.213,00	205.212,92	100,00%
Izvor 4. PRIHODI ZA POSEBNE NAMJENE		205.213,00	205.213,00	205.212,92	100,00%
Izvor 4.3. Prihodi od komunalne naknade		205.213,00	205.213,00	205.212,92	100,00%
32	Materijalni rashodi	205.213,00	205.213,00	205.212,92	100,00%
3234	Komunalne usluge			205.212,92	
A100012	Aktivnost: KOMUNALNE DJELATNOSTI OD LOKALNOG ZNAČENJA	75.463,00	75.463,00	44.777,95	59,34%
Izvor 4. PRIHODI ZA POSEBNE NAMJENE		75.463,00	75.463,00	44.777,95	59,34%
Izvor 4.3. Prihodi od komunalne naknade		75.463,00	75.463,00	44.777,95	59,34%
32	Materijalni rashodi	75.463,00	75.463,00	44.777,95	59,34%
3232	Usluge tekućeg i investicijskog održavanja			26.778,64	
3234	Komunalne usluge			17.999,31	
1013	Program: KOMUNALNE I DRUGE USLUGE	418.631,00	440.906,00	389.184,47	88,27%
A100012	Aktivnost: NABAVA KOMUNALNE OPREME	5.813,00	5.813,00	5.812,50	99,99%
Izvor 4. PRIHODI ZA POSEBNE NAMJENE		5.813,00	5.813,00	5.812,50	99,99%
Izvor 4.3. Prihodi od komunalne naknade		5.813,00	5.813,00	5.812,50	99,99%
42	Rashodi za nabavu proizvedene dugotrajne imovine	5.813,00	5.813,00	5.812,50	99,99%

4227	Uređaji, strojevi i oprema za ostale namjene			5.812,50	
A100013	Aktivnost: MALE KOMUNALNE AKCIJE	161.563,00	183.838,00	159.329,63	86,67%
	Izvor 1. OPĆI PRIHODI I PRIMICI	127.055,00	149.330,00	149.329,63	100,00%
	Izvor 1.0. OPĆI PRIHODI I PRIMICI	127.055,00	149.330,00	149.329,63	100,00%
32	Materijalni rashodi	97.055,00	119.330,00	119.329,63	100,00%
3234	Komunalne usluge			119.329,63	
42	Rashodi za nabavu proizvedene dugotrajne imovine	30.000,00	30.000,00	30.000,00	100,00%
4227	Uređaji, strojevi i oprema za ostale namjene			30.000,00	
	Izvor 4. PRIHODI ZA POSEBNE NAMJENE	34.508,00	34.508,00	10.000,00	28,98%
	Izvor 4.3. Prihodi od komunalne naknade	34.508,00	34.508,00	10.000,00	28,98%
32	Materijalni rashodi	34.508,00	34.508,00	10.000,00	28,98%
3234	Komunalne usluge			10.000,00	
A100014	Aktivnost: OSTALA ODRŽAVANJA	54.925,00	54.925,00	37.713,49	68,66%
	Izvor 4. PRIHODI ZA POSEBNE NAMJENE	54.925,00	54.925,00	37.713,49	68,66%
	Izvor 4.3. Prihodi od komunalne naknade	54.925,00	54.925,00	37.713,49	68,66%
32	Materijalni rashodi	54.925,00	54.925,00	37.713,49	68,66%
3231	Usluge telefona, interneta, pošte i prijevoza			2.850,00	
3232	Usluge tekućeg i investicijskog održavanja			22.095,33	
3239	Ostale usluge			12.768,16	
T101301	Tekući projekt: UKLANJANJE OTPADA ODBAČENOG U OKOLIŠ	196.330,00	196.330,00	186.328,85	94,91%
	Izvor 5. POMOĆI	196.330,00	196.330,00	186.328,85	94,91%
	Izvor 5.8. Prihodi od kapitalnih pomoći od izvanproračunskih fondova	196.330,00	196.330,00	186.328,85	94,91%
32	Materijalni rashodi	173.311,00	173.311,00	163.310,10	94,23%
3232	Usluge tekućeg i investicijskog održavanja			163.310,10	
42	Rashodi za nabavu proizvedene dugotrajne imovine	23.019,00	23.019,00	23.018,75	100,00%
4227	Uređaji, strojevi i oprema za ostale namjene			23.018,75	
1014	Program: ENERGETSKA UČINKOVITOST	134.175,00	134.175,00	124.140,21	92,52%
K100027	Kapitalni projekt: ENERGETSKA UČINKOVITOST	99.950,00	99.950,00	89.885,21	89,93%
	Izvor 4. PRIHODI ZA POSEBNE NAMJENE	99.950,00	99.950,00	89.885,21	89,93%
	Izvor 4.3. Prihodi od komunalne naknade	99.950,00	99.950,00	89.885,21	89,93%
32	Materijalni rashodi	8.100,00	8.100,00	11.112,08	137,19%
3223	Energija			11.112,08	
41	Rashodi za nabavu neproizvedene dugotrajne imovine	73.850,00	73.850,00	72.439,38	98,09%
4126	Ostala nematerijalna imovina			72.439,38	
45	Rashodi za dodatna ulaganja na nefinancijskoj imovini	18.000,00	18.000,00	6.333,75	35,19%
4511	Dodatna ulaganja na građevinskim objektima			6.333,75	
K100028	Kapitalni projekt: ISKORIŠTAVANJE GEOTERMALNE ENERGIJE	34.225,00	34.225,00	34.255,00	100,09%
	Izvor 5. POMOĆI	34.225,00	34.225,00	34.255,00	100,09%
	Izvor 5.2. Pomoći od institucija i tijela EU	34.225,00	34.225,00	34.255,00	100,09%
32	Materijalni rashodi	34.225,00	34.225,00	34.255,00	100,09%
3237	Intelektualne i osobne usluge			34.255,00	
1036	Program: GRADNJA OBJEKATA	388.969,00	369.521,00	369.045,57	99,87%
K103625	Kapitalni projekt: PRIKLJUČCI ZA IZGRADNJU VIŠESTAMBENIH ZGRADA ZA PRIVREMENO STAMBENO ;	388.969,00	369.521,00	369.045,57	99,87%
	Izvor 1. OPĆI PRIHODI I PRIMICI	388.969,00	369.521,00	369.045,57	99,87%
	Izvor 1.0. OPĆI PRIHODI I PRIMICI	388.969,00	369.521,00	369.045,57	99,87%
42	Rashodi za nabavu proizvedene dugotrajne imovine	388.969,00	369.521,00	369.045,57	99,87%
4214	Ostali građevinski objekti			369.045,57	
1023	Program: PREDSTAVNIČKA I IZVRŠNA TIJELA	65.494,00	67.661,00	47.031,65	69,51%
A100081	Aktivnost: FINANCIRANJE REDOVNE DJELATNOSTI	34.231,00	36.398,00	36.397,93	100,00%
	Izvor 1. OPĆI PRIHODI I PRIMICI	34.231,00	36.398,00	36.397,93	100,00%
	Izvor 1.0. OPĆI PRIHODI I PRIMICI	34.231,00	36.398,00	36.397,93	100,00%
32	Materijalni rashodi	34.231,00	36.398,00	36.397,93	100,00%
3233	Usluge promidžbe i informiranja			16.294,44	

3291	Naknade za rad predstavničkih i izvršnih tijela, povjerenstava i slično			19.106,06	
3293	Reprezentacija			997,43	
A100082	Aktivnost: FINANCIRANJE POLITIČKIH STRANAKA	10.791,00	10.791,00	7.983,72	73,98%
Izvor 1. OPĆI PRIHODI I PRIMICI		10.791,00	10.791,00	7.983,72	73,98%
Izvor 1.0. OPĆI PRIHODI I PRIMICI		10.791,00	10.791,00	7.983,72	73,98%
38	Rashodi za donacije, kazne, naknade šteta i kapitalne pomoći	10.791,00	10.791,00	7.983,72	73,98%
3811	Tekuće donacije u novcu			7.983,72	
A100084	Aktivnost: FINANCIRANJE IZBORA	20.472,00	20.472,00	2.650,00	12,94%
Izvor 1. OPĆI PRIHODI I PRIMICI		2.650,00	2.650,00	2.650,00	100,00%
Izvor 1.0. OPĆI PRIHODI I PRIMICI		2.650,00	2.650,00	2.650,00	100,00%
32	Materijalni rashodi	2.650,00	2.650,00	2.650,00	100,00%
3239	Ostale usluge			2.650,00	
Izvor 5. POMOĆI		17.822,00	17.822,00	0,00	0,00%
Izvor 5.4. Prihodi od tekućih pomoći iz županijskog proračuna		17.822,00	17.822,00	0,00	0,00%
32	Materijalni rashodi	17.822,00	17.822,00	0,00	0,00%
1029	Program: REDOVNA DJELATNOST	24.843,00	23.851,00	3.714,77	15,57%
A100077	Aktivnost: RASHODI PO SUDSKIM PRESUDAMA	24.843,00	23.851,00	3.714,77	15,57%
Izvor 1. OPĆI PRIHODI I PRIMICI		24.843,00	23.851,00	3.714,77	15,57%
Izvor 1.0. OPĆI PRIHODI I PRIMICI		24.843,00	23.851,00	3.714,77	15,57%
32	Materijalni rashodi	19.843,00	18.851,00	1.353,42	7,18%
3295	Pristojbe i naknade			1.353,42	
38	Rashodi za donacije, kazne, naknade šteta i kapitalne pomoći	5.000,00	5.000,00	2.361,35	47,23%
3831	Naknade šteta pravnim i fizičkim osobama			2.361,35	
1037	Program: OBNOVA OBJEKATA	1.496.947,00	1.496.947,00	1.198.640,09	80,07%
K103701	Kapitalni projekt: OBNOVA GRADSKJE VIJEĆNICE	1.496.947,00	1.496.947,00	1.198.640,09	80,07%
Izvor 4. PRIHODI ZA POSEBNE NAMJENE		2.000,00	2.000,00	0,00	0,00%
Izvor 4.3. Prihodi od komunalne naknade		2.000,00	2.000,00	0,00	0,00%
45	Rashodi za dodatna ulaganja na nefinancijskoj imovini	2.000,00	2.000,00	0,00	0,00%
Izvor 5. POMOĆI		1.494.947,00	1.494.947,00	1.198.640,09	80,18%
Izvor 5.2. Pomoći od institucija i tijela EU		1.494.947,00	1.494.947,00	1.198.640,09	80,18%
45	Rashodi za dodatna ulaganja na nefinancijskoj imovini	1.494.947,00	1.494.947,00	1.198.640,09	80,18%
4511	Dodatna ulaganja na građevinskim objektima			1.198.640,09	
1026	Program: SUSTAV ZAŠTITE I SPAŠAVANJA	14.332,00	13.716,00	2.738,05	19,96%
A100089	Aktivnost: PROVOĐENJE MJERA ZAŠTITE NA RADU	12.332,00	11.716,00	2.738,05	23,37%
Izvor 1. OPĆI PRIHODI I PRIMICI		12.332,00	11.716,00	2.738,05	23,37%
Izvor 1.0. OPĆI PRIHODI I PRIMICI		12.332,00	11.716,00	2.738,05	23,37%
32	Materijalni rashodi	12.332,00	11.716,00	2.738,05	23,37%
3239	Ostale usluge			2.738,05	
A100091	Aktivnost: ELEMENTARNE NEPOGODE	1.000,00	1.000,00	0,00	0,00%
Izvor 1. OPĆI PRIHODI I PRIMICI		1.000,00	1.000,00	0,00	0,00%
Izvor 1.0. OPĆI PRIHODI I PRIMICI		1.000,00	1.000,00	0,00	0,00%
32	Materijalni rashodi	500,00	500,00	0,00	0,00%
38	Rashodi za donacije, kazne, naknade šteta i kapitalne pomoći	500,00	500,00	0,00	0,00%
A100092	Aktivnost: OPREMANJE CIVILNE ZAŠTITE	1.000,00	1.000,00	0,00	0,00%
Izvor 1. OPĆI PRIHODI I PRIMICI		1.000,00	1.000,00	0,00	0,00%
Izvor 1.0. OPĆI PRIHODI I PRIMICI		1.000,00	1.000,00	0,00	0,00%
42	Rashodi za nabavu proizvedene dugotrajne imovine	1.000,00	1.000,00	0,00	0,00%
1033	Program: JAVNI RADOVI	40.898,00	40.898,00	39.217,15	95,89%
A100093	Aktivnost: JAVNI RADOVI-OTKLANJANJE POSLJEDICA KATASTROFE UZROKOVANE POTRESOM	40.898,00	40.898,00	39.217,15	95,89%
Izvor 5. POMOĆI		40.898,00	40.898,00	39.217,15	95,89%
Izvor 5.9. Prihod od tekućih pomoći od izvanproračunskih fondova		40.898,00	40.898,00	39.217,15	95,89%
31	Rashodi za zaposlene	39.959,00	39.959,00	38.482,32	96,30%
3111	Plaće za redovan rad			31.756,88	

3121	Ostali rashodi za zaposlene			1.482,00	
3132	Doprinosi za obvezno zdravstveno osiguranje			5.243,44	
32	Materijalni rashodi	939,00	939,00	734,83	78,26%
3212	Naknade za prijevoz, za rad na terenu i odvojeni život			734,83	
GLAVA 00702 VATROGASTVO		1.271.691,00	1.271.691,00	1.183.032,04	93,03%
Izvor 1. OPĆI PRIHODI I PRIMICI		955.176,00	955.176,00	929.067,69	97,27%
Izvor 1.0. OPĆI PRIHODI I PRIMICI		800.508,00	800.508,00	774.406,89	96,74%
Izvor 1.2. OPĆI PRIHODI I PRIMICI - DEC - JVP		154.668,00	154.668,00	154.660,80	100,00%
Izvor 3. VLASTITI PRIHODI		94.858,00	94.858,00	90.780,70	95,70%
Izvor 3.1. VLASTITI PRIHODI - PRORAČUNSKI KORISNICI		94.858,00	94.858,00	90.780,70	95,70%
Izvor 4. PRIHODI ZA POSEBNE NAMJENE		3.294,00	3.294,00	3.293,96	100,00%
Izvor 4.0. PRIHODI ZA POSEBNE NAMJENE - PRORAČUNSKI KORISNICI		3.294,00	3.294,00	3.293,96	100,00%
Izvor 5. POMOĆI		218.363,00	218.363,00	159.889,69	73,22%
Izvor 5.2. Pomoći od institucija i tijela EU		162.625,00	162.625,00	132.500,00	81,48%
Izvor 5.3. Prihodi od tekućih pomoći iz državnog proračuna		1.265,00	1.265,00	1.264,69	99,98%
Izvor 5.4. Prihodi od tekućih pomoći iz županijskog proračuna		54.473,00	54.473,00	26.125,00	47,96%
1016	Program: VATROGASNA ZAJEDNICA GRADA	189.045,00	189.045,00	187.993,45	99,44%
A100023	Aktivnost: FINANCIRANJE REDOVNE DJELATNOSTI VZ	164.045,00	164.045,00	163.545,95	99,70%
Izvor 1. OPĆI PRIHODI I PRIMICI		164.045,00	164.045,00	163.545,95	99,70%
Izvor 1.0. OPĆI PRIHODI I PRIMICI		164.045,00	164.045,00	163.545,95	99,70%
38	Rashodi za donacije, kazne, naknade šteta i kapitalne pomoći	164.045,00	164.045,00	163.545,95	99,70%
3811	Tekuće donacije u novcu			54.802,00	
3821	Kapitalne donacije neprofitnim organizacijama			108.743,95	
K100029	Kapitalni projekt: ULAGANJE U OBJEKTE I OPREMU DVD I VZ	25.000,00	25.000,00	24.447,50	97,79%
Izvor 1. OPĆI PRIHODI I PRIMICI		25.000,00	25.000,00	24.447,50	97,79%
Izvor 1.0. OPĆI PRIHODI I PRIMICI		25.000,00	25.000,00	24.447,50	97,79%
38	Rashodi za donacije, kazne, naknade šteta i kapitalne pomoći	25.000,00	25.000,00	24.447,50	97,79%
3821	Kapitalne donacije neprofitnim organizacijama			24.447,50	
PROR. KORISNIK 28862 JAVNA VATROGASNA POSTROJBA GRADA SISKA		1.082.646,00	1.082.646,00	995.038,59	91,91%
Izvor 1. OPĆI PRIHODI I PRIMICI		766.131,00	766.131,00	741.074,24	96,73%
Izvor 1.0. OPĆI PRIHODI I PRIMICI		611.463,00	611.463,00	586.413,44	95,90%
Izvor 1.2. OPĆI PRIHODI I PRIMICI - DEC - JVP		154.668,00	154.668,00	154.660,80	100,00%
Izvor 3. VLASTITI PRIHODI		94.858,00	94.858,00	90.780,70	95,70%
Izvor 3.1. VLASTITI PRIHODI - PRORAČUNSKI KORISNICI		94.858,00	94.858,00	90.780,70	95,70%
Izvor 4. PRIHODI ZA POSEBNE NAMJENE		3.294,00	3.294,00	3.293,96	100,00%
Izvor 4.0. PRIHODI ZA POSEBNE NAMJENE - PRORAČUNSKI KORISNICI		3.294,00	3.294,00	3.293,96	100,00%
Izvor 5. POMOĆI		218.363,00	218.363,00	159.889,69	73,22%
Izvor 5.2. Pomoći od institucija i tijela EU		162.625,00	162.625,00	132.500,00	81,48%
Izvor 5.3. Prihodi od tekućih pomoći iz državnog proračuna		1.265,00	1.265,00	1.264,69	99,98%
Izvor 5.4. Prihodi od tekućih pomoći iz županijskog proračuna		54.473,00	54.473,00	26.125,00	47,96%
1015	Program: ZAŠTITA OD POŽARA I CIVILNA ZAŠTITA	1.082.646,00	1.082.646,00	995.038,59	91,91%
A100018	Aktivnost: RASHODI ZA REDOVNU DJELATNOST - ZAKONSKI STANDARD	22.252,00	22.252,00	22.244,80	99,97%
Izvor 1. OPĆI PRIHODI I PRIMICI		22.252,00	22.252,00	22.244,80	99,97%
Izvor 1.2. OPĆI PRIHODI I PRIMICI - DEC - JVP		22.252,00	22.252,00	22.244,80	99,97%
32	Materijalni rashodi	22.240,00	22.240,00	22.239,63	100,00%
3212	Naknade za prijevoz, za rad na terenu i odvojeni život			4.786,00	
3221	Uredski materijal i ostali materijalni rashodi			2.781,00	
3223	Energija			4.761,00	
3224	Materijal i dijelovi za tekuće i investicijsko održavanje			29,69	
3227	Službena, radna i zaštitna odjeća i obuća			135,00	
3231	Usluge telefona, interneta, pošte i prijevoza			858,00	
3232	Usluge tekućeg i investicijskog održavanja			1.500,00	
3233	Usluge promidžbe i informiranja			813,00	

3234	Komunalne usluge			818,00	
3235	Zakupnine i najamnine			2.193,00	
3236	Zdravstvene i veterinarske usluge			89,94	
3238	Računalne usluge			24,12	
3239	Ostale usluge			1.468,88	
3293	Reprezentacija			902,00	
3295	Pristojbe i naknade			1.000,62	
3299	Ostali nespomenuti rashodi poslovanja			79,38	
34	Financijski rashodi	12,00	12,00	5,17	43,08%
3433	Zatezne kamate			5,17	
A100019	Aktivnost: RASHODI ZA REDOVNU DJELATNOST - IZNAD STANDARDA	42.688,00	42.688,00	39.795,16	93,22%
Izvor 1. OPĆI PRIHODI I PRIMICI		41.423,00	41.423,00	38.530,47	93,02%
Izvor 1.0. OPĆI PRIHODI I PRIMICI		41.423,00	41.423,00	38.530,47	93,02%
32	Materijalni rashodi	41.423,00	41.423,00	38.530,47	93,02%
3211	Službena putovanja			1.047,56	
3212	Naknade za prijevoz, za rad na terenu i odvojeni život			3.348,30	
3213	Stručno usavršavanje zaposlenika			100,00	
3221	Uredski materijal i ostali materijalni rashodi			489,22	
3223	Energija			3.197,59	
3227	Službena, radna i zaštitna odjeća i obuća			13.020,41	
3231	Usluge telefona, interneta, pošte i prijevoza			1.101,32	
3232	Usluge tekućeg i investicijskog održavanja			8.781,25	
3233	Usluge promidžbe i informiranja			279,74	
3234	Komunalne usluge			555,59	
3237	Intelektualne i osobne usluge			4.450,00	
3238	Računalne usluge			1.459,52	
3292	Premije osiguranja			23,89	
3293	Reprezentacija			137,27	
3295	Pristojbe i naknade			454,11	
3299	Ostali nespomenuti rashodi poslovanja			84,70	
Izvor 5. POMOĆI		1.265,00	1.265,00	1.264,69	99,98%
Izvor 5.3. Prihodi od tekućih pomoći iz državnog proračuna		1.265,00	1.265,00	1.264,69	99,98%
31	Rashodi za zaposlene	678,00	678,00	678,00	100,00%
3121	Ostali rashodi za zaposlene			678,00	
32	Materijalni rashodi	587,00	587,00	586,69	99,95%
3223	Energija			586,69	
A100020	Aktivnost: RASHODI ZA ZAPOSLENE - ZAKONSKI STANDARD	132.416,00	132.416,00	132.416,00	100,00%
Izvor 1. OPĆI PRIHODI I PRIMICI		132.416,00	132.416,00	132.416,00	100,00%
Izvor 1.2. OPĆI PRIHODI I PRIMICI - DEC - JVP		132.416,00	132.416,00	132.416,00	100,00%
31	Rashodi za zaposlene	132.416,00	132.416,00	132.416,00	100,00%
3111	Plaće za redovan rad			106.010,00	
3121	Ostali rashodi za zaposlene			3.581,00	
3131	Doprinosi za mirovinsko osiguranje za staž s povećanim trajanjem			8.523,00	
3132	Doprinosi za obvezno zdravstveno osiguranje			14.302,00	
A100021	Aktivnost: RASHODI ZA ZAPOSLENE - IZNAD STANDARDA	566.891,00	566.891,00	544.906,10	96,12%
Izvor 1. OPĆI PRIHODI I PRIMICI		563.597,00	563.597,00	541.612,14	96,10%
Izvor 1.0. OPĆI PRIHODI I PRIMICI		563.597,00	563.597,00	541.612,14	96,10%
31	Rashodi za zaposlene	563.597,00	563.597,00	541.612,14	96,10%
3111	Plaće za redovan rad			433.600,57	
3112	Plaće u naravi			64,21	
3121	Ostali rashodi za zaposlene			10.970,52	
3131	Doprinosi za mirovinsko osiguranje za staž s povećanim trajanjem			31.881,55	
3132	Doprinosi za obvezno zdravstveno osiguranje			65.095,29	

Izvor 4. PRIHODI ZA POSEBNE NAMJENE		3.294,00	3.294,00	3.293,96	100,00%
Izvor 4.0. PRIHODI ZA POSEBNE NAMJENE - PRORAČUNSKI KORISNICI		3.294,00	3.294,00	3.293,96	100,00%
32 Materijalni rashodi		3.294,00	3.294,00	3.293,96	100,00%
3232 Usluge tekućeg i investicijskog održavanja				3.293,96	
A100022 Aktivnost: RASHODI ZA REDOVNU DJELATNOST - VLASTITI PRIHODI		94.828,00	94.828,00	90.780,70	95,73%
Izvor 3. VLASTITI PRIHODI		94.828,00	94.828,00	90.780,70	95,73%
Izvor 3.1. VLASTITI PRIHODI - PRORAČUNSKI KORISNICI		94.828,00	94.828,00	90.780,70	95,73%
32 Materijalni rashodi		94.828,00	94.828,00	90.780,70	95,73%
3213 Stručno usavršavanje zaposlenika				304,50	
3225 Sitni inventar i autogume				3.581,91	
3227 Službena, radna i zaštitna odjeća i obuća				11.055,03	
3232 Usluge tekućeg i investicijskog održavanja				21.529,83	
3235 Zakupnine i najamnine				39.489,38	
3237 Intelektualne i osobne usluge				10.313,18	
3292 Premije osiguranja				4.506,87	
K100028 Kapitalni projekt: OPREMA, UREĐAJI I OSTALA ULAGANJA U IMOVINU JVP		6.473,00	6.473,00	6.270,83	96,88%
Izvor 1. OPĆI PRIHODI I PRIMICI		6.443,00	6.443,00	6.270,83	97,33%
Izvor 1.0. OPĆI PRIHODI I PRIMICI		6.443,00	6.443,00	6.270,83	97,33%
42 Rashodi za nabavu proizvedene dugotrajne imovine		6.443,00	6.443,00	6.270,83	97,33%
4221 Uredska oprema i namještaj				337,50	
4223 Oprema za održavanje i zaštitu				5.933,33	
Izvor 3. VLASTITI PRIHODI		30,00	30,00	0,00	0,00%
Izvor 3.1. VLASTITI PRIHODI - PRORAČUNSKI KORISNICI		30,00	30,00	0,00	0,00%
42 Rashodi za nabavu proizvedene dugotrajne imovine		30,00	30,00	0,00	0,00%
K100029 Kapitalni projekt: OBNOVA U POTRESU OŠTEĆENE ZGRADE VATROGASNOG DOMA JVP GS		54.473,00	54.473,00	26.125,00	47,96%
Izvor 5. POMOĆI		54.473,00	54.473,00	26.125,00	47,96%
Izvor 5.4. Prihodi od tekućih pomoći iz županijskog proračuna		54.473,00	54.473,00	26.125,00	47,96%
32 Materijalni rashodi		54.473,00	54.473,00	26.125,00	47,96%
3237 Intelektualne i osobne usluge				26.125,00	
K101501 Kapitalni projekt: CENTAR ZA UPRAVLJANJE KRIZNIM SITUACIJAMA		162.625,00	162.625,00	132.500,00	81,48%
Izvor 5. POMOĆI		162.625,00	162.625,00	132.500,00	81,48%
Izvor 5.2. Pomoći od institucija i tijela EU		162.625,00	162.625,00	132.500,00	81,48%
32 Materijalni rashodi		162.625,00	162.625,00	132.500,00	81,48%
3237 Intelektualne i osobne usluge				132.500,00	
RAZDJEL 008 UPRAVNI ODJEL ZA DRUŠTVENE DJELATNOSTI I OPĆE POSLOVE		30.378.881,00	30.324.184,00	20.138.672,15	66,41%
GLAVA 00801 UPRAVNI ODJEL ZA DRUŠTVENE DJELATNOSTI I OPĆE POSLOVE		1.001.228,00	998.011,00	838.880,68	84,06%
Izvor 1. OPĆI PRIHODI I PRIMICI		919.226,00	916.009,00	758.038,63	82,75%
Izvor 1.0. OPĆI PRIHODI I PRIMICI		919.226,00	916.009,00	758.038,63	82,75%
Izvor 4. PRIHODI ZA POSEBNE NAMJENE		64,00	64,00	0,00	0,00%
Izvor 4.8. Ostali prihodi za posebne namjene		64,00	64,00	0,00	0,00%
Izvor 5. POMOĆI		68.394,00	68.394,00	77.722,05	113,64%
Izvor 5.3. Prihodi od tekućih pomoći iz državnog proračuna		68.394,00	68.394,00	77.722,05	113,64%
Izvor 7. PRIHODI OD PRODAJE ILI ZAMJENE NEF. IM. I NAK. S NASL. OSIG.		13.544,00	13.544,00	3.120,00	23,04%
Izvor 7.3. PRIHODI OD PRODAJE NEFINANCIJSKE IMOVINE		13.544,00	13.544,00	3.120,00	23,04%
1001 Program: REDOVNI PROGRAM ODGOJA, NAOBRAZBE I SKRBI		52.150,00	50.221,00	29.257,93	58,26%
T100038 Tekući projekt: ČAROLIJA NA SUNCU		52.150,00	50.221,00	29.257,93	58,26%
Izvor 1. OPĆI PRIHODI I PRIMICI		38.606,00	36.677,00	574,55	1,57%
Izvor 1.0. OPĆI PRIHODI I PRIMICI		38.606,00	36.677,00	574,55	1,57%
32 Materijalni rashodi		28.387,00	26.968,00	574,55	2,13%
3299 Ostali nespomenuti rashodi poslovanja				574,55	
42 Rashodi za nabavu proizvedene dugotrajne imovine		10.219,00	9.709,00	0,00	0,00%
Izvor 5. POMOĆI		0,00	0,00	25.563,38	
Izvor 5.3. Prihodi od tekućih pomoći iz državnog proračuna		0,00	0,00	25.563,38	

32	Materijalni rashodi	0,00	0,00	25.563,38	
3299	Ostali nespomenuti rashodi poslovanja			25.563,38	
Izvor 7. PRIHODI OD PRODAJE ILI ZAMJENE NEF. IM. I NAK. S NASL. OSIG.		13.544,00	13.544,00	3.120,00	23,04%
Izvor 7.3. PRIHODI OD PRODAJE NEFINANCIJSKE IMOVINE		13.544,00	13.544,00	3.120,00	23,04%
42	Rashodi za nabavu proizvedene dugotrajne imovine	13.544,00	13.544,00	3.120,00	23,04%
4227	Uređaji, strojevi i oprema za ostale namjene			3.120,00	
1010	Program: SOCIJALNA SKRB I ZDRAVSTVO	646.118,00	620.613,00	549.364,63	88,52%
A100061	Aktivnost: SOCIJALNA SKRB - ZAKONSKA OBVEZA	161.156,00	158.358,00	134.695,75	85,06%
Izvor 1. OPĆI PRIHODI I PRIMICI		96.156,00	93.358,00	83.975,75	89,95%
Izvor 1.0. OPĆI PRIHODI I PRIMICI		96.156,00	93.358,00	83.975,75	89,95%
37	Naknade građanima i kućanstvima na temelju osiguranja i druge naknade	27.900,00	28.514,00	28.513,29	100,00%
3721	Naknade građanima i kućanstvima u novcu			9.400,00	
3722	Naknade građanima i kućanstvima u naravi			19.113,29	
38	Rashodi za donacije, kazne, naknade šteta i kapitalne pomoći	68.256,00	64.844,00	55.462,46	85,53%
3811	Tekuće donacije u novcu			55.462,46	
Izvor 5. POMOĆI		65.000,00	65.000,00	50.720,00	78,03%
Izvor 5.3. Prihodi od tekućih pomoći iz državnog proračuna		65.000,00	65.000,00	50.720,00	78,03%
37	Naknade građanima i kućanstvima na temelju osiguranja i druge naknade	65.000,00	65.000,00	50.720,00	78,03%
3722	Naknade građanima i kućanstvima u naravi			50.720,00	
A100062	Aktivnost: SOCIJALNA SKRB - GRADSKI PROGRAMI	433.263,00	411.669,00	384.794,82	93,47%
Izvor 1. OPĆI PRIHODI I PRIMICI		433.263,00	411.669,00	384.794,82	93,47%
Izvor 1.0. OPĆI PRIHODI I PRIMICI		433.263,00	411.669,00	384.794,82	93,47%
32	Materijalni rashodi	1.375,00	1.375,00	1.374,99	100,00%
3237	Intelektualne i osobne usluge			1.374,99	
37	Naknade građanima i kućanstvima na temelju osiguranja i druge naknade	367.280,00	348.916,00	323.594,86	92,74%
3721	Naknade građanima i kućanstvima u novcu			323.594,86	
38	Rashodi za donacije, kazne, naknade šteta i kapitalne pomoći	64.608,00	61.378,00	59.824,97	97,47%
3811	Tekuće donacije u novcu			59.824,97	
A100063	Aktivnost: SOCIJALNO - HUMANITARNE AKTIVNOSTI UDRUGA	41.984,00	39.885,00	19.174,06	48,07%
Izvor 1. OPĆI PRIHODI I PRIMICI		41.984,00	39.885,00	19.174,06	48,07%
Izvor 1.0. OPĆI PRIHODI I PRIMICI		41.984,00	39.885,00	19.174,06	48,07%
38	Rashodi za donacije, kazne, naknade šteta i kapitalne pomoći	41.984,00	39.885,00	19.174,06	48,07%
3811	Tekuće donacije u novcu			19.174,06	
A100064	Aktivnost: ZDRAVSTVENI PROGRAM	9.715,00	10.701,00	10.700,00	99,99%
Izvor 1. OPĆI PRIHODI I PRIMICI		9.715,00	10.701,00	10.700,00	99,99%
Izvor 1.0. OPĆI PRIHODI I PRIMICI		9.715,00	10.701,00	10.700,00	99,99%
36	Pomoći dane u inozemstvo i unutar općeg proračuna	1.300,00	1.300,00	1.300,00	100,00%
3631	Tekuće pomoći drugom proračunu i izvanproračunskim korisnicima			1.300,00	
37	Naknade građanima i kućanstvima na temelju osiguranja i druge naknade	1.015,00	2.001,00	2.000,00	99,95%
3721	Naknade građanima i kućanstvima u novcu			2.000,00	
38	Rashodi za donacije, kazne, naknade šteta i kapitalne pomoći	7.400,00	7.400,00	7.400,00	100,00%
3811	Tekuće donacije u novcu			7.400,00	
1012	Program: CIVILNO DRUŠTVO, BRANITELJI I MLADI	109.300,00	105.677,00	65.898,38	62,36%
A100065	Aktivnost: DJELATNOSTI CIVILNOG DRUŠTVA	27.720,00	26.894,00	19.325,41	71,86%
Izvor 1. OPĆI PRIHODI I PRIMICI		27.720,00	26.894,00	19.325,41	71,86%
Izvor 1.0. OPĆI PRIHODI I PRIMICI		27.720,00	26.894,00	19.325,41	71,86%
32	Materijalni rashodi	664,00	664,00	0,00	0,00%
37	Naknade građanima i kućanstvima na temelju osiguranja i druge naknade	10.525,00	10.525,00	7.175,41	68,17%
3722	Naknade građanima i kućanstvima u naravi			7.175,41	
38	Rashodi za donacije, kazne, naknade šteta i kapitalne pomoći	16.531,00	15.705,00	12.150,00	77,36%
3811	Tekuće donacije u novcu			12.150,00	
A100066	Aktivnost: DJELATNOST VJERSKIH ZAJEDNICA	6.635,00	6.635,00	0,00	0,00%
Izvor 1. OPĆI PRIHODI I PRIMICI		6.635,00	6.635,00	0,00	0,00%

Izvor 1.0. OPĆI PRIHODI I PRIMICI		6.635,00	6.635,00	0,00	0,00%
38	Rashodi za donacije, kazne, naknade šteta i kapitalne pomoći	6.635,00	6.635,00	0,00	0,00%
A100067	Aktivnost: STIPENDIRANJE STUDENATA I SUFINANCIRANJE TROŠKOVA	64.950,00	61.703,00	38.317,50	62,10%
Izvor 1. OPĆI PRIHODI I PRIMICI		64.950,00	61.703,00	38.317,50	62,10%
Izvor 1.0. OPĆI PRIHODI I PRIMICI		64.950,00	61.703,00	38.317,50	62,10%
37	Naknade građanima i kućanstvima na temelju osiguranja i druge naknade	64.950,00	61.703,00	38.317,50	62,10%
3721	Naknade građanima i kućanstvima u novcu			38.220,00	
3722	Naknade građanima i kućanstvima u naravi			97,50	
A100068	Aktivnost: GRADOVI I OPĆINE PRIJATELJI DJECE	1.273,00	1.273,00	1.161,33	91,23%
Izvor 1. OPĆI PRIHODI I PRIMICI		1.273,00	1.273,00	1.161,33	91,23%
Izvor 1.0. OPĆI PRIHODI I PRIMICI		1.273,00	1.273,00	1.161,33	91,23%
38	Rashodi za donacije, kazne, naknade šteta i kapitalne pomoći	1.273,00	1.273,00	1.161,33	91,23%
3811	Tekuće donacije u novcu			1.161,33	
A100069	Aktivnost: DJEČJA VIJEĆA I DJEČJI FORUMI	67,00	67,00	0,00	0,00%
Izvor 1. OPĆI PRIHODI I PRIMICI		67,00	67,00	0,00	0,00%
Izvor 1.0. OPĆI PRIHODI I PRIMICI		67,00	67,00	0,00	0,00%
38	Rashodi za donacije, kazne, naknade šteta i kapitalne pomoći	67,00	67,00	0,00	0,00%
A100070	Aktivnost: SAVJET MLADIH GRADA SISKA	432,00	432,00	376,51	87,16%
Izvor 1. OPĆI PRIHODI I PRIMICI		432,00	432,00	376,51	87,16%
Izvor 1.0. OPĆI PRIHODI I PRIMICI		432,00	432,00	376,51	87,16%
32	Materijalni rashodi	432,00	432,00	376,51	87,16%
3237	Intelektualne i osobne usluge			331,04	
3299	Ostali nespomenuti rashodi poslovanja			45,47	
A100071	Aktivnost: SISAČKA ŠARENA INKLUZIJA	4.829,00	5.279,00	5.278,96	100,00%
Izvor 1. OPĆI PRIHODI I PRIMICI		4.829,00	5.279,00	5.278,96	100,00%
Izvor 1.0. OPĆI PRIHODI I PRIMICI		4.829,00	5.279,00	5.278,96	100,00%
32	Materijalni rashodi	4.829,00	5.279,00	5.278,96	100,00%
3237	Intelektualne i osobne usluge			5.278,96	
A100074	Aktivnost: EDUKATIVNE, KULTURNE I SPORTSKE AKTIVNOSTI DJECE PREDŠKOLSKE DOBI	3.394,00	3.394,00	1.438,67	42,39%
Izvor 5. POMOĆI		3.394,00	3.394,00	1.438,67	42,39%
Izvor 5.3. Prihodi od tekućih pomoći iz državnog proračuna		3.394,00	3.394,00	1.438,67	42,39%
32	Materijalni rashodi	1.439,00	1.439,00	1.438,67	99,98%
3221	Uredski materijal i ostali materijalni rashodi			1.438,67	
42	Rashodi za nabavu proizvedene dugotrajne imovine	1.955,00	1.955,00	0,00	0,00%
1028	Program: REDOVNA DJELATNOST	142.629,00	167.562,00	146.250,28	87,28%
A100029	Aktivnost: FINANCIRANJE OSNOVNIH AKTIVNOSTI	86.059,00	113.595,00	113.530,67	99,94%
Izvor 1. OPĆI PRIHODI I PRIMICI		85.995,00	113.531,00	113.530,67	100,00%
Izvor 1.0. OPĆI PRIHODI I PRIMICI		85.995,00	113.531,00	113.530,67	100,00%
32	Materijalni rashodi	85.995,00	113.531,00	113.530,67	100,00%
3211	Službena putovanja			255,00	
3214	Ostale naknade troškova zaposlenima			137,50	
3231	Usluge telefona, interneta, pošte i prijevoza			7.336,50	
3233	Usluge promidžbe i informiranja			35.711,78	
3235	Zakupnine i najamnine			5.451,81	
3237	Intelektualne i osobne usluge			6.523,52	
3238	Računalne usluge			32.831,80	
3239	Ostale usluge			23.999,94	
3299	Ostali nespomenuti rashodi poslovanja			1.282,82	
Izvor 4. PRIHODI ZA POSEBNE NAMJENE		64,00	64,00	0,00	0,00%
Izvor 4.8. Ostali prihodi za posebne namjene		64,00	64,00	0,00	0,00%
38	Rashodi za donacije, kazne, naknade šteta i kapitalne pomoći	64,00	64,00	0,00	0,00%
A100030	Aktivnost: MANIFESTACIJE OD ZNAČAJA ZA GRAD SISAČK	52.070,00	49.467,00	28.369,61	57,35%
Izvor 1. OPĆI PRIHODI I PRIMICI		52.070,00	49.467,00	28.369,61	57,35%

Izvor 1.0. OPĆI PRIHODI I PRIMICI		52.070,00	49.467,00	28.369,61	57,35%
32	Materijalni rashodi	52.070,00	49.467,00	28.369,61	57,35%
3237	Intelektualne i osobne usluge			3.174,68	
3239	Ostale usluge			12.544,19	
3299	Ostali nespomenuti rashodi poslovanja			12.650,74	
A100031	Aktivnost: DONACIJE TEHNIČKOJ KULTURI	4.500,00	4.500,00	4.350,00	96,67%
Izvor 1. OPĆI PRIHODI I PRIMICI		4.500,00	4.500,00	4.350,00	96,67%
Izvor 1.0. OPĆI PRIHODI I PRIMICI		4.500,00	4.500,00	4.350,00	96,67%
38	Rashodi za donacije, kazne, naknade šteta i kapitalne pomoći	4.500,00	4.500,00	4.350,00	96,67%
3811	Tekuće donacije u novcu			4.350,00	
1023	Program: PREDSTAVNIČKA I IZVRŠNA TJELA	6.742,00	11.863,00	11.862,02	99,99%
A100086	Aktivnost: FINANCIRANJE NACIONALNIH MANJINA	6.742,00	11.863,00	11.862,02	99,99%
Izvor 1. OPĆI PRIHODI I PRIMICI		6.742,00	11.863,00	11.862,02	99,99%
Izvor 1.0. OPĆI PRIHODI I PRIMICI		6.742,00	11.863,00	11.862,02	99,99%
32	Materijalni rashodi	6.742,00	11.863,00	11.862,02	99,99%
3291	Naknade za rad predstavničkih i izvršnih tijela, povjerenstava i slično			7.005,80	
3299	Ostali nespomenuti rashodi poslovanja			4.856,22	
1029	Program: REDOVNA DJELATNOST	44.289,00	42.075,00	36.247,44	86,15%
A100079	Aktivnost: PROMOCIJA GRADA I OBILJEŽAVANJE PRIGODNIH DATUMA I PROGRAMA	44.289,00	42.075,00	36.247,44	86,15%
Izvor 1. OPĆI PRIHODI I PRIMICI		44.289,00	42.075,00	36.247,44	86,15%
Izvor 1.0. OPĆI PRIHODI I PRIMICI		44.289,00	42.075,00	36.247,44	86,15%
32	Materijalni rashodi	44.289,00	42.075,00	36.247,44	86,15%
3233	Usluge promidžbe i informiranja			4.022,50	
3239	Ostale usluge			3.415,00	
3293	Reprezentacija			7.793,49	
3299	Ostali nespomenuti rashodi poslovanja			21.016,45	
GLAVA 00802 VRTIĆI		3.599.142,00	3.599.142,00	3.255.659,87	90,46%
Izvor 1. OPĆI PRIHODI I PRIMICI		2.875.071,00	2.875.071,00	2.743.212,20	95,41%
Izvor 1.0. OPĆI PRIHODI I PRIMICI		2.875.071,00	2.875.071,00	2.743.212,20	95,41%
Izvor 4. PRIHODI ZA POSEBNE NAMJENE		188.955,00	188.955,00	28.117,08	14,88%
Izvor 4.0. PRIHODI ZA POSEBNE NAMJENE - PRORAČUNSKI KORISNICI		188.955,00	188.955,00	28.117,08	14,88%
Izvor 5. POMOĆI		519.016,00	519.016,00	484.330,59	93,32%
Izvor 5.3. Prihodi od tekućih pomoći iz državnog proračuna		503.016,00	503.016,00	483.554,10	96,13%
Izvor 5.4. Prihodi od tekućih pomoći iz županijskog proračuna		1.000,00	1.000,00	776,49	77,65%
Izvor 5.9. Prihod od tekućih pomoći od izvanproračunskih fondova		15.000,00	15.000,00	0,00	0,00%
Izvor 6. DONACIJE		16.000,00	16.000,00	0,00	0,00%
Izvor 6.1. DONACIJE - PRORAČUNSKI KORISNICI		16.000,00	16.000,00	0,00	0,00%
Izvor 7. PRIHODI OD PRODAJE ILI ZAMJENE NEF. IM. I NAK. S NASL. OSIG.		100,00	100,00	0,00	0,00%
Izvor 7.4. PRIHODI OD PRODAJE NEFINANCIJSKE IMOVINE - PK		100,00	100,00	0,00	0,00%
1001	Program: REDOVNI PROGRAM ODGOJA, NAOBRAZBE I SKRBI	14.930,00	14.930,00	0,00	0,00%
T100035	Tekući projekt: VRTIĆ PO MJERI OBITELJI	14.930,00	14.930,00	0,00	0,00%
Izvor 1. OPĆI PRIHODI I PRIMICI		14.930,00	14.930,00	0,00	0,00%
Izvor 1.0. OPĆI PRIHODI I PRIMICI		14.930,00	14.930,00	0,00	0,00%
32	Materijalni rashodi	14.930,00	14.930,00	0,00	0,00%
PROR. KORISNIK 28887 DJEČJI VRTIĆ SISAK NOVI		1.602.570,00	1.602.570,00	1.401.299,76	87,44%
Izvor 1. OPĆI PRIHODI I PRIMICI		1.237.937,00	1.237.937,00	1.186.852,03	95,87%
Izvor 1.0. OPĆI PRIHODI I PRIMICI		1.237.937,00	1.237.937,00	1.186.852,03	95,87%
Izvor 4. PRIHODI ZA POSEBNE NAMJENE		124.040,00	124.040,00	0,00	0,00%
Izvor 4.0. PRIHODI ZA POSEBNE NAMJENE - PRORAČUNSKI KORISNICI		124.040,00	124.040,00	0,00	0,00%
Izvor 5. POMOĆI		225.493,00	225.493,00	214.447,73	95,10%
Izvor 5.3. Prihodi od tekućih pomoći iz državnog proračuna		209.493,00	209.493,00	213.671,24	101,99%
Izvor 5.4. Prihodi od tekućih pomoći iz županijskog proračuna		1.000,00	1.000,00	776,49	77,65%
Izvor 5.9. Prihod od tekućih pomoći od izvanproračunskih fondova		15.000,00	15.000,00	0,00	0,00%

Izvor 6. DONACIJE		15.000,00	15.000,00	0,00	0,00%
Izvor 6.1. DONACIJE - PRORAČUNSKI KORISNICI		15.000,00	15.000,00	0,00	0,00%
Izvor 7. PRIHODI OD PRODAJE ILI ZAMJENE NEF. IM. I NAK. S NASL. OSIG.		100,00	100,00	0,00	0,00%
Izvor 7.4. PRIHODI OD PRODAJE NEFINANCIJSKE IMOVINE - PK		100,00	100,00	0,00	0,00%
1001	Program: REDOVNI PROGRAM ODGOJA, NAOBRAZBE I SKRBI	1.602.570,00	1.602.570,00	1.401.299,76	87,44%
A100032	Aktivnost: ODGOJNO I ADMINISTRATIVNO TEHNIČKO OSOBLJE	1.145.948,00	1.145.948,00	1.139.034,76	99,40%
Izvor 1. OPĆI PRIHODI I PRIMICI		1.145.948,00	1.145.948,00	1.139.034,76	99,40%
Izvor 1.0. OPĆI PRIHODI I PRIMICI		1.145.948,00	1.145.948,00	1.139.034,76	99,40%
31	Rashodi za zaposlene	1.145.948,00	1.145.948,00	1.139.034,76	99,40%
3111	Plaće za redovan rad			949.244,43	
3121	Ostali rashodi za zaposlene			39.630,02	
3132	Doprinosi za obvezno zdravstveno osiguranje			150.160,31	
A100033	Aktivnost: MATERIJALNO POSLOVANJE	414.858,00	414.858,00	224.399,47	54,09%
Izvor 1. OPĆI PRIHODI I PRIMICI		73.328,00	73.328,00	32.760,50	44,68%
Izvor 1.0. OPĆI PRIHODI I PRIMICI		73.328,00	73.328,00	32.760,50	44,68%
32	Materijalni rashodi	72.328,00	72.328,00	32.479,10	44,91%
3211	Službena putovanja			120,00	
3212	Naknade za prijevoz, za rad na terenu i odvojeni život			6.420,17	
3213	Stručno usavršavanje zaposlenika			3.686,12	
3224	Materijal i dijelovi za tekuće i investicijsko održavanje			210,23	
3225	Sitni inventar i autogume			1.959,75	
3227	Službena, radna i zaštitna odjeća i obuća			1.427,06	
3231	Usluge telefona, interneta, pošte i prijevoza			3.478,29	
3233	Usluge promidžbe i informiranja			424,80	
3235	Zakupnine i najamnine			920,38	
3236	Zdravstvene i veterinarske usluge			1.284,02	
3237	Intelektualne i osobne usluge			261,81	
3238	Računalne usluge			1.138,88	
3239	Ostale usluge			1.839,70	
3291	Naknade za rad predstavničkih i izvršnih tijela, povjerenstava i slično			3.589,45	
3292	Premije osiguranja			1.991,91	
3293	Reprezentacija			737,29	
3295	Pristojbe i naknade			2.328,00	
3299	Ostali nespomenuti rashodi poslovanja			661,24	
34	Financijski rashodi	500,00	500,00	0,00	0,00%
42	Rashodi za nabavu proizvedene dugotrajne imovine	500,00	500,00	281,40	56,28%
4262	Ulaganja u računalne programe			281,40	
Izvor 4. PRIHODI ZA POSEBNE NAMJENE		124.040,00	124.040,00	0,00	0,00%
Izvor 4.0. PRIHODI ZA POSEBNE NAMJENE - PRORAČUNSKI KORISNICI		124.040,00	124.040,00	0,00	0,00%
32	Materijalni rashodi	123.940,00	123.940,00	0,00	0,00%
34	Financijski rashodi	100,00	100,00	0,00	0,00%
Izvor 5. POMOĆI		202.390,00	202.390,00	191.638,97	94,69%
Izvor 5.3. Prihodi od tekućih pomoći iz državnog proračuna		187.390,00	187.390,00	191.638,97	102,27%
32	Materijalni rashodi	160.301,00	160.301,00	179.408,97	111,92%
3212	Naknade za prijevoz, za rad na terenu i odvojeni život			21.976,47	
3221	Uredski materijal i ostali materijalni rashodi			26.894,33	
3222	Materijal i sirovine			48.608,78	
3223	Energija			33.296,51	
3232	Usluge tekućeg i investicijskog održavanja			36.994,77	
3234	Komunalne usluge			11.638,11	
42	Rashodi za nabavu proizvedene dugotrajne imovine	27.089,00	27.089,00	12.230,00	45,15%
4221	Uredska oprema i namještaj			12.230,00	
Izvor 5.9. Prihod od tekućih pomoći od izvanproračunskih fondova		15.000,00	15.000,00	0,00	0,00%

31	Rashodi za zaposlene	13.600,00	13.600,00	0,00	0,00%
32	Materijalni rashodi	1.400,00	1.400,00	0,00	0,00%
Izvor 6. DONACIJE		15.000,00	15.000,00	0,00	0,00%
Izvor 6.1. DONACIJE - PRORAČUNSKI KORISNICI		15.000,00	15.000,00	0,00	0,00%
32	Materijalni rashodi	10.000,00	10.000,00	0,00	0,00%
42	Rashodi za nabavu proizvedene dugotrajne imovine	5.000,00	5.000,00	0,00	0,00%
Izvor 7. PRIHODI OD PRODAJE ILI ZAMJENE NEF. IM. I NAK. S NASL. OSIG.		100,00	100,00	0,00	0,00%
Izvor 7.4. PRIHODI OD PRODAJE NEFINANCIJSKE IMOVINE - PK		100,00	100,00	0,00	0,00%
42	Rashodi za nabavu proizvedene dugotrajne imovine	100,00	100,00	0,00	0,00%
A100034	Aktivnost: PROGRAM PREDŠKOLE	41.764,00	41.764,00	37.865,53	90,67%
Izvor 1. OPĆI PRIHODI I PRIMICI		18.661,00	18.661,00	15.056,77	80,69%
Izvor 1.0. OPĆI PRIHODI I PRIMICI		18.661,00	18.661,00	15.056,77	80,69%
31	Rashodi za zaposlene	14.111,00	14.111,00	14.111,77	100,01%
3111	Plaće za redovan rad			12.113,17	
3132	Doprinosi za obvezno zdravstveno osiguranje			1.998,60	
32	Materijalni rashodi	4.550,00	4.550,00	945,00	20,77%
3231	Usluge telefona, interneta, pošte i prijevoza			945,00	
Izvor 5. POMOĆI		23.103,00	23.103,00	22.808,76	98,73%
Izvor 5.3. Prihodi od tekućih pomoći iz državnog proračuna		22.103,00	22.103,00	22.032,27	99,68%
32	Materijalni rashodi	22.103,00	22.103,00	22.032,27	99,68%
3221	Uredski materijal i ostali materijalni rashodi			22.032,27	
Izvor 5.4. Prihodi od tekućih pomoći iz županijskog proračuna		1.000,00	1.000,00	776,49	77,65%
32	Materijalni rashodi	1.000,00	1.000,00	776,49	77,65%
3221	Uredski materijal i ostali materijalni rashodi			776,49	
PROR. KORISNIK 28895 DJEČJI VRTIĆ SISAK STARI		1.981.642,00	1.981.642,00	1.854.360,11	93,58%
Izvor 1. OPĆI PRIHODI I PRIMICI		1.622.204,00	1.622.204,00	1.556.360,17	95,94%
Izvor 1.0. OPĆI PRIHODI I PRIMICI		1.622.204,00	1.622.204,00	1.556.360,17	95,94%
Izvor 4. PRIHODI ZA POSEBNE NAMJENE		64.915,00	64.915,00	28.117,08	43,31%
Izvor 4.0. PRIHODI ZA POSEBNE NAMJENE - PRORAČUNSKI KORISNICI		64.915,00	64.915,00	28.117,08	43,31%
Izvor 5. POMOĆI		293.523,00	293.523,00	269.882,86	91,95%
Izvor 5.3. Prihodi od tekućih pomoći iz državnog proračuna		293.523,00	293.523,00	269.882,86	91,95%
Izvor 6. DONACIJE		1.000,00	1.000,00	0,00	0,00%
Izvor 6.1. DONACIJE - PRORAČUNSKI KORISNICI		1.000,00	1.000,00	0,00	0,00%
1001	Program: REDOVNI PROGRAM ODGOJA, NAOBRAZBE I SKRBI	1.981.642,00	1.981.642,00	1.854.360,11	93,58%
A100032	Aktivnost: ODGOJNO I ADMINISTRATIVNO TEHNIČKO OSOBLJE	1.520.577,00	1.520.577,00	1.491.317,61	98,08%
Izvor 1. OPĆI PRIHODI I PRIMICI		1.520.577,00	1.520.577,00	1.491.317,61	98,08%
Izvor 1.0. OPĆI PRIHODI I PRIMICI		1.520.577,00	1.520.577,00	1.491.317,61	98,08%
31	Rashodi za zaposlene	1.520.577,00	1.520.577,00	1.491.317,61	98,08%
3111	Plaće za redovan rad			1.236.366,95	
3121	Ostali rashodi za zaposlene			61.312,33	
3132	Doprinosi za obvezno zdravstveno osiguranje			193.638,33	
A100033	Aktivnost: MATERIJALNO POSLOVANJE	420.734,00	420.734,00	342.440,33	81,39%
Izvor 1. OPĆI PRIHODI I PRIMICI		90.942,00	90.942,00	55.484,04	61,01%
Izvor 1.0. OPĆI PRIHODI I PRIMICI		90.942,00	90.942,00	55.484,04	61,01%
32	Materijalni rashodi	90.542,00	90.542,00	55.484,04	61,28%
3211	Službena putovanja			420,72	
3213	Stručno usavršavanje zaposlenika			1.093,49	
3224	Materijal i dijelovi za tekuće i investicijsko održavanje			3.920,55	
3227	Službena, radna i zaštitna odjeća i obuća			9.605,09	
3231	Usluge telefona, interneta, pošte i prijevoza			13.113,73	
3233	Usluge promidžbe i informiranja			958,00	
3234	Komunalne usluge			27,50	
3236	Zdravstvene i veterinarske usluge			9.748,94	

3237	Intelektualne i osobne usluge			3.221,25	
3238	Računalne usluge			1.676,72	
3239	Ostale usluge			4.056,68	
3291	Naknade za rad predstavničkih i izvršnih tijela, povjerenstava i slično			2.751,13	
3292	Premije osiguranja			3.164,20	
3293	Reprezentacija			803,27	
3295	Pristojbe i naknade			785,96	
3299	Ostali nespomenuti rashodi poslovanja			136,81	
34	Financijski rashodi	100,00	100,00	0,00	0,00%
41	Rashodi za nabavu neproizvedene dugotrajne imovine	200,00	200,00	0,00	0,00%
42	Rashodi za nabavu proizvedene dugotrajne imovine	100,00	100,00	0,00	0,00%
Izvor 4. PRIHODI ZA POSEBNE NAMJENE		64.915,00	64.915,00	28.117,08	43,31%
Izvor 4.0. PRIHODI ZA POSEBNE NAMJENE - PRORAČUNSKI KORISNICI		64.915,00	64.915,00	28.117,08	43,31%
32	Materijalni rashodi	64.915,00	64.915,00	28.117,08	43,31%
3222	Materijal i sirovine			28.117,08	
Izvor 5. POMOĆI		263.877,00	263.877,00	258.839,21	98,09%
Izvor 5.3. Prihodi od tekućih pomoći iz državnog proračuna		263.877,00	263.877,00	258.839,21	98,09%
32	Materijalni rashodi	230.877,00	230.877,00	226.343,51	98,04%
3212	Naknade za prijevoz, za rad na terenu i odvojeni život			38.442,02	
3221	Uredski materijal i ostali materijalni rashodi			27.950,87	
3222	Materijal i sirovine			72.976,64	
3223	Energija			39.769,18	
3225	Sitni inventar i autogume			11.035,66	
3232	Usluge tekućeg i investicijskog održavanja			24.340,16	
3234	Komunalne usluge			11.828,98	
42	Rashodi za nabavu proizvedene dugotrajne imovine	33.000,00	33.000,00	32.495,70	98,47%
4227	Uređaji, strojevi i oprema za ostale namjene			32.495,70	
Izvor 6. DONACIJE		1.000,00	1.000,00	0,00	0,00%
Izvor 6.1. DONACIJE - PRORAČUNSKI KORISNICI		1.000,00	1.000,00	0,00	0,00%
32	Materijalni rashodi	500,00	500,00	0,00	0,00%
42	Rashodi za nabavu proizvedene dugotrajne imovine	500,00	500,00	0,00	0,00%
A100034	Aktivnost: PROGRAM PREDŠKOLE	40.331,00	40.331,00	20.602,17	51,08%
Izvor 1. OPĆI PRIHODI I PRIMICI		10.685,00	10.685,00	9.558,52	89,46%
Izvor 1.0. OPĆI PRIHODI I PRIMICI		10.685,00	10.685,00	9.558,52	89,46%
31	Rashodi za zaposlene	6.667,00	6.667,00	6.666,52	99,99%
3111	Plaće za redovan rad			5.773,00	
3132	Doprinosi za obvezno zdravstveno osiguranje			893,52	
32	Materijalni rashodi	4.018,00	4.018,00	2.892,00	71,98%
3212	Naknade za prijevoz, za rad na terenu i odvojeni život			102,00	
3231	Usluge telefona, interneta, pošte i prijevoza			2.790,00	
Izvor 5. POMOĆI		29.646,00	29.646,00	11.043,65	37,25%
Izvor 5.3. Prihodi od tekućih pomoći iz državnog proračuna		29.646,00	29.646,00	11.043,65	37,25%
32	Materijalni rashodi	29.646,00	29.646,00	11.043,65	37,25%
3213	Stručno usavršavanje zaposlenika			1.303,20	
3221	Uredski materijal i ostali materijalni rashodi			9.740,45	
GLAVA 00803 KULTURA		10.037.844,00	10.036.793,00	4.108.903,92	40,94%
Izvor 1. OPĆI PRIHODI I PRIMICI		1.017.775,00	1.016.724,00	973.494,13	95,75%
Izvor 1.0. OPĆI PRIHODI I PRIMICI		1.017.775,00	1.016.724,00	973.494,13	95,75%
Izvor 3. VLASTITI PRIHODI		74.176,00	74.176,00	45.698,85	61,61%
Izvor 3.1. VLASTITI PRIHODI - PRORAČUNSKI KORISNICI		74.176,00	74.176,00	45.698,85	61,61%
Izvor 4. PRIHODI ZA POSEBNE NAMJENE		28.552,00	28.552,00	14.789,69	51,80%
Izvor 4.0. PRIHODI ZA POSEBNE NAMJENE - PRORAČUNSKI KORISNICI		25.718,00	25.718,00	12.331,36	47,95%
Izvor 4.1. Prihodi od spomeničke rente		2.451,00	2.451,00	2.451,00	100,00%

Izvor 4.3. Prihodi od komunalne naknade		383,00	383,00	7,33	1,91%
Izvor 5. POMOĆI		8.905.556,00	8.905.556,00	3.068.045,82	34,45%
Izvor 5.3. Prihodi od tekućih pomoći iz državnog proračuna		83.769,00	83.769,00	73.548,35	87,80%
Izvor 5.5. Prihodi od tekućih pomoći iz općinskog proračuna - PK		17.723,00	17.723,00	14.509,02	81,87%
Izvor 5.6. Prihodi od kapitalnih pomoći iz državnog proračuna		8.804.064,00	8.804.064,00	2.979.988,45	33,85%
Izvor 6. DONACIJE		5.976,00	5.976,00	2.042,52	34,18%
Izvor 6.1. DONACIJE - PRORAČUNSKI KORISNICI		5.976,00	5.976,00	2.042,52	34,18%
Izvor 7. PRIHODI OD PRODAJE ILI ZAMJENE NEF. IM. I NAK. S NASL. OSIG.		5.809,00	5.809,00	4.832,91	83,20%
Izvor 7.4. PRIHODI OD PRODAJE NEFINANCIJSKE IMOVINE - PK		5.809,00	5.809,00	4.832,91	83,20%
1021	Program: KULTURNO PROMOTIVNA DJELATNOST	23.320,00	22.269,00	20.570,00	92,37%
A100049	Aktivnost: PROMIDŽBENI PROJEKTI	21.020,00	19.969,00	19.610,00	98,20%
Izvor 1. OPĆI PRIHODI I PRIMICI		21.020,00	19.969,00	19.610,00	98,20%
Izvor 1.0. OPĆI PRIHODI I PRIMICI		21.020,00	19.969,00	19.610,00	98,20%
38	Rashodi za donacije, kazne, naknade šteta i kapitalne pomoći	21.020,00	19.969,00	19.610,00	98,20%
3811	Tekuće donacije u novcu			19.610,00	
A100050	Aktivnost: PRAČENJE KULTURNOG AMATERIZMA	2.300,00	2.300,00	960,00	41,74%
Izvor 1. OPĆI PRIHODI I PRIMICI		2.300,00	2.300,00	960,00	41,74%
Izvor 1.0. OPĆI PRIHODI I PRIMICI		2.300,00	2.300,00	960,00	41,74%
38	Rashodi za donacije, kazne, naknade šteta i kapitalne pomoći	2.300,00	2.300,00	960,00	41,74%
3811	Tekuće donacije u novcu			960,00	
PROR. KORISNIK 28879 GRADSKI MUZEJ SISAK		6.674.122,00	6.674.122,00	2.615.774,31	39,19%
Izvor 1. OPĆI PRIHODI I PRIMICI		293.363,00	293.363,00	288.437,76	98,32%
Izvor 1.0. OPĆI PRIHODI I PRIMICI		293.363,00	293.363,00	288.437,76	98,32%
Izvor 3. VLASTITI PRIHODI		43.067,00	43.067,00	17.247,33	40,05%
Izvor 3.1. VLASTITI PRIHODI - PRORAČUNSKI KORISNICI		43.067,00	43.067,00	17.247,33	40,05%
Izvor 4. PRIHODI ZA POSEBNE NAMJENE		2.451,00	2.451,00	2.451,00	100,00%
Izvor 4.1. Prihodi od spomeničke rente		2.451,00	2.451,00	2.451,00	100,00%
Izvor 5. POMOĆI		6.333.241,00	6.333.241,00	2.307.638,22	36,44%
Izvor 5.3. Prihodi od tekućih pomoći iz državnog proračuna		23.883,00	23.883,00	15.634,76	65,46%
Izvor 5.6. Prihodi od kapitalnih pomoći iz državnog proračuna		6.309.358,00	6.309.358,00	2.292.003,46	36,33%
Izvor 6. DONACIJE		2.000,00	2.000,00	0,00	0,00%
Izvor 6.1. DONACIJE - PRORAČUNSKI KORISNICI		2.000,00	2.000,00	0,00	0,00%
1004	Program: INVESTICIJSKO ODRŽAVANJE I INVESTICIJE U KULTURI	6.378.370,00	6.378.370,00	2.359.015,52	36,98%
K100032	Kapitalni projekt: ZAŠTITA KULTURNIH DOBARA	6.378.370,00	6.378.370,00	2.359.015,52	36,98%
Izvor 1. OPĆI PRIHODI I PRIMICI		64.561,00	64.561,00	64.561,06	100,00%
Izvor 1.0. OPĆI PRIHODI I PRIMICI		64.561,00	64.561,00	64.561,06	100,00%
45	Rashodi za dodatna ulaganja na nefinancijskoj imovini	64.561,00	64.561,00	64.561,06	100,00%
4511	Dodatna ulaganja na građevinskim objektima			64.561,06	
Izvor 4. PRIHODI ZA POSEBNE NAMJENE		2.451,00	2.451,00	2.451,00	100,00%
Izvor 4.1. Prihodi od spomeničke rente		2.451,00	2.451,00	2.451,00	100,00%
45	Rashodi za dodatna ulaganja na nefinancijskoj imovini	2.451,00	2.451,00	2.451,00	100,00%
4511	Dodatna ulaganja na građevinskim objektima			2.451,00	
Izvor 5. POMOĆI		6.309.358,00	6.309.358,00	2.292.003,46	36,33%
Izvor 5.6. Prihodi od kapitalnih pomoći iz državnog proračuna		6.309.358,00	6.309.358,00	2.292.003,46	36,33%
45	Rashodi za dodatna ulaganja na nefinancijskoj imovini	6.309.358,00	6.309.358,00	2.292.003,46	36,33%
4511	Dodatna ulaganja na građevinskim objektima			2.292.003,46	
Izvor 6. DONACIJE		2.000,00	2.000,00	0,00	0,00%
Izvor 6.1. DONACIJE - PRORAČUNSKI KORISNICI		2.000,00	2.000,00	0,00	0,00%
32	Materijalni rashodi	2.000,00	2.000,00	0,00	0,00%
1020	Program: DJELATNOSTI U KULTURI	295.752,00	295.752,00	256.758,79	86,82%
A100038	Aktivnost: MUZEJSKO I ADMINISTRATIVNO TEHNIČKO OSOBLJE	174.454,00	174.454,00	173.556,57	99,49%
Izvor 1. OPĆI PRIHODI I PRIMICI		174.454,00	174.454,00	173.556,57	99,49%
Izvor 1.0. OPĆI PRIHODI I PRIMICI		174.454,00	174.454,00	173.556,57	99,49%

31	Rashodi za zaposlene	174.454,00	174.454,00	173.556,57	99,49%
3111	Plaće za redovan rad			142.251,54	
3121	Ostali rashodi za zaposlene			7.820,00	
3132	Doprinosi za obvezno zdravstveno osiguranje			23.485,03	
A100039	Aktivnost: MATERIJALNO POSLOVANJE	88.597,00	88.597,00	64.586,62	72,90%
Izvor 1. OPĆI PRIHODI I PRIMICI		52.530,00	52.530,00	50.044,28	95,27%
Izvor 1.0. OPĆI PRIHODI I PRIMICI		52.530,00	52.530,00	50.044,28	95,27%
32	Materijalni rashodi	51.146,00	51.146,00	49.298,99	96,39%
3211	Službena putovanja			441,08	
3212	Naknade za prijevoz, za rad na terenu i odvojeni život			3.397,34	
3213	Stručno usavršavanje zaposlenika			233,75	
3214	Ostale naknade troškova zaposlenima			68,80	
3221	Uredski materijal i ostali materijalni rashodi			207,28	
3223	Energija			13.717,58	
3224	Materijal i dijelovi za tekuće i investicijsko održavanje			564,02	
3225	Sitni inventar i autogume			218,88	
3231	Usluge telefona, interneta, pošte i prijevoza			2.565,53	
3232	Usluge tekućeg i investicijskog održavanja			8.562,09	
3234	Komunalne usluge			1.196,91	
3235	Zakupnine i najamnine			553,80	
3237	Intelektualne i osobne usluge			10.977,30	
3238	Računalne usluge			1.009,26	
3239	Ostale usluge			296,72	
3291	Naknade za rad predstavničkih i izvršnih tijela, povjerenstava i slično			2.870,59	
3292	Premije osiguranja			454,59	
3293	Reprezentacija			650,52	
3295	Pristojbe i naknade			1.182,95	
3299	Ostali nespomenuti rashodi poslovanja			130,00	
34	Financijski rashodi	1.384,00	1.384,00	745,29	53,85%
3427	Kamate za primljene zajmove od trgovačkih društava i obrtnika izvan javnog sektora			745,29	
Izvor 3. VLASTITI PRIHODI		36.067,00	36.067,00	14.542,34	40,32%
Izvor 3.1. VLASTITI PRIHODI - PRORAČUNSKI KORISNICI		36.067,00	36.067,00	14.542,34	40,32%
32	Materijalni rashodi	32.345,00	32.345,00	11.911,25	36,83%
3221	Uredski materijal i ostali materijalni rashodi			832,34	
3224	Materijal i dijelovi za tekuće i investicijsko održavanje			636,80	
3225	Sitni inventar i autogume			384,32	
3232	Usluge tekućeg i investicijskog održavanja			3.920,92	
3237	Intelektualne i osobne usluge			1.217,86	
3239	Ostale usluge			4.879,13	
3293	Reprezentacija			39,88	
42	Rashodi za nabavu proizvedene dugotrajne imovine	1.696,00	1.696,00	1.028,04	60,62%
4227	Uređaji, strojevi i oprema za ostale namjene			1.028,04	
54	Izdaci za otplatu glavnice primljenih kredita i zajmova	2.026,00	2.026,00	1.603,05	79,12%
5443	Otplata glavnice primljenih kredita od tuzemnih kreditnih institucija izvan javnog sektora			1.603,05	
A100043	Aktivnost: IZLOŽBENA I NAKLADNIČKA DJELATNOST	32.701,00	32.701,00	18.615,60	56,93%
Izvor 1. OPĆI PRIHODI I PRIMICI		1.818,00	1.818,00	275,85	15,17%
Izvor 1.0. OPĆI PRIHODI I PRIMICI		1.818,00	1.818,00	275,85	15,17%
32	Materijalni rashodi	1.818,00	1.818,00	275,85	15,17%
3293	Reprezentacija			275,85	
Izvor 3. VLASTITI PRIHODI		7.000,00	7.000,00	2.704,99	38,64%
Izvor 3.1. VLASTITI PRIHODI - PRORAČUNSKI KORISNICI		7.000,00	7.000,00	2.704,99	38,64%
32	Materijalni rashodi	7.000,00	7.000,00	2.704,99	38,64%
3221	Uredski materijal i ostali materijalni rashodi			712,63	

3237	Intelektualne i osobne usluge			1.126,85	
3239	Ostale usluge			571,50	
3293	Reprezentacija			294,01	
Izvor 5. POMOĆI		23.883,00	23.883,00	15.634,76	65,46%
Izvor 5.3. Prihodi od tekućih pomoći iz državnog proračuna		23.883,00	23.883,00	15.634,76	65,46%
32	Materijalni rashodi	21.383,00	21.383,00	13.151,01	61,50%
3221	Uredski materijal i ostali materijalni rashodi			1.210,74	
3237	Intelektualne i osobne usluge			5.867,06	
3239	Ostale usluge			6.073,21	
42	Rashodi za nabavu proizvedene dugotrajne imovine	2.500,00	2.500,00	2.483,75	99,35%
4227	Uređaji, strojevi i oprema za ostale namjene			2.483,75	
PROR. KORISNIK 28900 NARODNA KNJIŽNICA I ČITAONICA VLADO GOTOVAC		431.894,00	431.894,00	390.849,03	90,50%
Izvor 1. OPĆI PRIHODI I PRIMICI		297.276,00	297.276,00	276.635,61	93,06%
Izvor 1.0. OPĆI PRIHODI I PRIMICI		297.276,00	297.276,00	276.635,61	93,06%
Izvor 3. VLASTITI PRIHODI		15,00	15,00	2,75	18,33%
Izvor 3.1. VLASTITI PRIHODI - PRORAČUNSKI KORISNICI		15,00	15,00	2,75	18,33%
Izvor 4. PRIHODI ZA POSEBNE NAMJENE		22.507,00	22.507,00	9.120,52	40,52%
Izvor 4.0. PRIHODI ZA POSEBNE NAMJENE - PRORAČUNSKI KORISNICI		22.507,00	22.507,00	9.120,52	40,52%
Izvor 5. POMOĆI		105.341,00	105.341,00	99.244,72	94,21%
Izvor 5.3. Prihodi od tekućih pomoći iz državnog proračuna		39.161,00	39.161,00	37.188,56	94,96%
Izvor 5.5. Prihodi od tekućih pomoći iz općinskog proračuna - PK		17.723,00	17.723,00	14.509,02	81,87%
Izvor 5.6. Prihodi od kapitalnih pomoći iz državnog proračuna		48.457,00	48.457,00	47.547,14	98,12%
Izvor 6. DONACIJE		1.976,00	1.976,00	2.042,52	103,37%
Izvor 6.1. DONACIJE - PRORAČUNSKI KORISNICI		1.976,00	1.976,00	2.042,52	103,37%
Izvor 7. PRIHODI OD PRODAJE ILI ZAMJENE NEF. IM. I NAK. S NASL. OSIG.		4.779,00	4.779,00	3.802,91	79,58%
Izvor 7.4. PRIHODI OD PRODAJE NEFINANCIJSKE IMOVINE - PK		4.779,00	4.779,00	3.802,91	79,58%
1020	Program: DJELATNOSTI U KULTURI	431.894,00	431.894,00	390.849,03	90,50%
A100035	Aktivnost: KNJIŽNIČNO I ADMINISTRATIVNO TEHNIČKO OSOBLJE	287.608,00	287.608,00	277.635,52	96,53%
Izvor 1. OPĆI PRIHODI I PRIMICI		241.862,00	241.862,00	235.783,94	97,49%
Izvor 1.0. OPĆI PRIHODI I PRIMICI		241.862,00	241.862,00	235.783,94	97,49%
31	Rashodi za zaposlene	241.862,00	241.862,00	235.783,94	97,49%
3111	Plaće za redovan rad			177.015,51	
3121	Ostali rashodi za zaposlene			30.395,98	
3132	Doprinosi za obvezno zdravstveno osiguranje			28.372,45	
Izvor 5. POMOĆI		45.746,00	45.746,00	41.851,58	91,49%
Izvor 5.3. Prihodi od tekućih pomoći iz državnog proračuna		29.551,00	29.551,00	27.900,58	94,42%
31	Rashodi za zaposlene	29.551,00	29.551,00	27.900,58	94,42%
3111	Plaće za redovan rad			22.830,64	
3121	Ostali rashodi za zaposlene			1.302,90	
3132	Doprinosi za obvezno zdravstveno osiguranje			3.767,04	
Izvor 5.5. Prihodi od tekućih pomoći iz općinskog proračuna - PK		16.195,00	16.195,00	13.951,00	86,14%
31	Rashodi za zaposlene	16.195,00	16.195,00	13.951,00	86,14%
3111	Plaće za redovan rad			11.425,63	
3121	Ostali rashodi za zaposlene			640,00	
3132	Doprinosi za obvezno zdravstveno osiguranje			1.885,37	
A100036	Aktivnost: MATERIJALNO POSLOVANJE	67.721,00	67.721,00	46.103,60	68,08%
Izvor 1. OPĆI PRIHODI I PRIMICI		50.454,00	50.454,00	36.024,02	71,40%
Izvor 1.0. OPĆI PRIHODI I PRIMICI		50.454,00	50.454,00	36.024,02	71,40%
32	Materijalni rashodi	50.454,00	50.454,00	36.024,02	71,40%
3212	Naknade za prijevoz, za rad na terenu i odvojeni život			4.006,49	
3221	Uredski materijal i ostali materijalni rashodi			3.489,55	
3223	Energija			13.801,99	
3231	Usluge telefona, interneta, pošte i prijevoza			1.823,82	

3232	Usluge tekućeg i investicijskog održavanja			5.913,50	
3235	Zakupnine i najamnine			1.315,14	
3238	Računalne usluge			2.376,78	
3291	Naknade za rad predstavničkih i izvršnih tijela, povjerenstava i slično			2.871,53	
3292	Premije osiguranja			425,22	
Izvor 3. VLASTITI PRIHODI		15,00	15,00	2,75	18,33%
Izvor 3.1. VLASTITI PRIHODI - PRORAČUNSKI KORISNICI		15,00	15,00	2,75	18,33%
32	Materijalni rashodi	15,00	15,00	2,75	18,33%
3221	Uredski materijal i ostali materijalni rashodi			2,75	
Izvor 4. PRIHODI ZA POSEBNE NAMJENE		11.114,00	11.114,00	5.230,83	47,07%
Izvor 4.0. PRIHODI ZA POSEBNE NAMJENE - PRORAČUNSKI KORISNICI		11.114,00	11.114,00	5.230,83	47,07%
32	Materijalni rashodi	10.836,00	10.836,00	5.052,82	46,63%
3211	Službena putovanja			30,00	
3213	Stručno usavršavanje zaposlenika			273,75	
3224	Materijal i dijelovi za tekuće i investicijsko održavanje			16,30	
3233	Usluge promidžbe i informiranja			703,75	
3234	Komunalne usluge			2.304,00	
3237	Intelektualne i osobne usluge			200,00	
3239	Ostale usluge			603,99	
3295	Pristojbe i naknade			856,33	
3299	Ostali nespomenuti rashodi poslovanja			64,70	
34	Financijski rashodi	278,00	278,00	178,01	64,03%
3431	Bankarske usluge i usluge platnog prometa			162,34	
3433	Zatezne kamate			15,67	
Izvor 5. POMOĆI		6.138,00	6.138,00	4.846,00	78,95%
Izvor 5.3. Prihodi od tekućih pomoći iz državnog proračuna		4.610,00	4.610,00	4.287,98	93,01%
32	Materijalni rashodi	4.610,00	4.610,00	4.287,98	93,01%
3211	Službena putovanja			1.706,46	
3212	Naknade za prijevoz, za rad na terenu i odvojeni život			387,76	
3213	Stručno usavršavanje zaposlenika			248,75	
3214	Ostale naknade troškova zaposlenima			216,00	
3221	Uredski materijal i ostali materijalni rashodi			819,88	
3225	Sitni inventar i autogume			741,45	
3231	Usluge telefona, interneta, pošte i prijevoza			48,15	
3293	Reprezentacija			119,53	
Izvor 5.5. Prihodi od tekućih pomoći iz općinskog proračuna - PK		1.528,00	1.528,00	558,02	36,52%
32	Materijalni rashodi	1.528,00	1.528,00	558,02	36,52%
3212	Naknade za prijevoz, za rad na terenu i odvojeni život			296,67	
3221	Uredski materijal i ostali materijalni rashodi			261,35	
A100037	Aktivnost: KNJIŽEVNI SUSRETI, TRIBINE I IZLOŽBE	21.364,00	21.364,00	15.900,02	74,42%
Izvor 1. OPĆI PRIHODI I PRIMICI		4.960,00	4.960,00	4.827,65	97,33%
Izvor 1.0. OPĆI PRIHODI I PRIMICI		4.960,00	4.960,00	4.827,65	97,33%
32	Materijalni rashodi	4.960,00	4.960,00	4.827,65	97,33%
3221	Uredski materijal i ostali materijalni rashodi			67,65	
3293	Reprezentacija			4.760,00	
Izvor 4. PRIHODI ZA POSEBNE NAMJENE		8.328,00	8.328,00	1.877,67	22,55%
Izvor 4.0. PRIHODI ZA POSEBNE NAMJENE - PRORAČUNSKI KORISNICI		8.328,00	8.328,00	1.877,67	22,55%
32	Materijalni rashodi	8.328,00	8.328,00	1.877,67	22,55%
3222	Materijal i sirovine			411,38	
3237	Intelektualne i osobne usluge			354,83	
3239	Ostale usluge			363,15	
3293	Reprezentacija			210,10	
3299	Ostali nespomenuti rashodi poslovanja			538,21	

Izvor 5. POMOĆI		5.000,00	5.000,00	5.000,00	100,00%
Izvor 5.3. Prihodi od tekućih pomoći iz državnog proračuna		5.000,00	5.000,00	5.000,00	100,00%
32	Materijalni rashodi	5.000,00	5.000,00	5.000,00	100,00%
3239	Ostale usluge			18,10	
3241	Naknade troškova osobama izvan radnog odnosa			2.981,90	
3291	Naknade za rad predstavničkih i izvršnih tijela, povjerenstava i slično			1.838,21	
3299	Ostali nespomenuti rashodi poslovanja			161,79	
Izvor 6. DONACIJE		1.000,00	1.000,00	1.000,00	100,00%
Izvor 6.1. DONACIJE - PRORAČUNSKI KORISNICI		1.000,00	1.000,00	1.000,00	100,00%
32	Materijalni rashodi	1.000,00	1.000,00	1.000,00	100,00%
3237	Intelektualne i osobne usluge			1.000,00	
Izvor 7. PRIHODI OD PRODAJE ILI ZAMJENE NEF. IM. I NAK. S NASL. OSIG.		2.076,00	2.076,00	3.194,70	153,89%
Izvor 7.4. PRIHODI OD PRODAJE NEFINANCIJSKE IMOVINE - PK		2.076,00	2.076,00	3.194,70	153,89%
38	Rashodi za donacije, kazne, naknade šteta i kapitalne pomoći	2.076,00	2.076,00	3.194,70	153,89%
3812	Tekuće donacije u naravi			2.491,21	
3822	Kapitalne donacije građanima i kućanstvima			703,49	
K100030	Kapitalni projekt: OBNAVLJANJE KNJIŽNOG FONDA	52.289,00	52.289,00	49.210,87	94,11%
Izvor 4. PRIHODI ZA POSEBNE NAMJENE		153,00	153,00	13,00	8,50%
Izvor 4.0. PRIHODI ZA POSEBNE NAMJENE - PRORAČUNSKI KORISNICI		153,00	153,00	13,00	8,50%
32	Materijalni rashodi	124,00	124,00	11,53	9,30%
3221	Uredski materijal i ostali materijalni rashodi			11,53	
42	Rashodi za nabavu proizvedene dugotrajne imovine	29,00	29,00	1,47	5,07%
4241	Knjige			1,47	
Izvor 5. POMOĆI		48.457,00	48.457,00	47.547,14	98,12%
Izvor 5.6. Prihodi od kapitalnih pomoći iz državnog proračuna		48.457,00	48.457,00	47.547,14	98,12%
32	Materijalni rashodi	604,00	604,00	604,98	100,16%
3221	Uredski materijal i ostali materijalni rashodi			604,98	
42	Rashodi za nabavu proizvedene dugotrajne imovine	47.853,00	47.853,00	46.942,16	98,10%
4241	Knjige			46.942,16	
Izvor 6. DONACIJE		976,00	976,00	1.042,52	106,82%
Izvor 6.1. DONACIJE - PRORAČUNSKI KORISNICI		976,00	976,00	1.042,52	106,82%
42	Rashodi za nabavu proizvedene dugotrajne imovine	976,00	976,00	1.042,52	106,82%
4241	Knjige			1.042,52	
Izvor 7. PRIHODI OD PRODAJE ILI ZAMJENE NEF. IM. I NAK. S NASL. OSIG.		2.703,00	2.703,00	608,21	22,50%
Izvor 7.4. PRIHODI OD PRODAJE NEFINANCIJSKE IMOVINE - PK		2.703,00	2.703,00	608,21	22,50%
42	Rashodi za nabavu proizvedene dugotrajne imovine	2.703,00	2.703,00	608,21	22,50%
4241	Knjige			608,21	
K100031	Kapitalni projekt: INVESTICIJSKO ODRŽAVANJE I OPREMANJE	862,00	862,00	829,02	96,17%
Izvor 4. PRIHODI ZA POSEBNE NAMJENE		862,00	862,00	829,02	96,17%
Izvor 4.0. PRIHODI ZA POSEBNE NAMJENE - PRORAČUNSKI KORISNICI		862,00	862,00	829,02	96,17%
42	Rashodi za nabavu proizvedene dugotrajne imovine	862,00	862,00	829,02	96,17%
4221	Uredska oprema i namještaj			169,00	
4223	Oprema za održavanje i zaštitu			660,02	
T100006	Tekući projekt: NAKLADNIŠTVO	2.050,00	2.050,00	1.170,00	57,07%
Izvor 4. PRIHODI ZA POSEBNE NAMJENE		2.050,00	2.050,00	1.170,00	57,07%
Izvor 4.0. PRIHODI ZA POSEBNE NAMJENE - PRORAČUNSKI KORISNICI		2.050,00	2.050,00	1.170,00	57,07%
32	Materijalni rashodi	2.050,00	2.050,00	1.170,00	57,07%
3239	Ostale usluge			1.170,00	
PROR. KORISNIK 38411 GRADSKA GALERIJA STRIEGL		2.506.204,00	2.506.204,00	701.260,71	27,98%
Izvor 1. OPĆI PRIHODI I PRIMICI		50.587,00	50.587,00	54.926,36	108,58%
Izvor 1.0. OPĆI PRIHODI I PRIMICI		50.587,00	50.587,00	54.926,36	108,58%
Izvor 3. VLASTITI PRIHODI		4.260,00	4.260,00	3.164,14	74,28%
Izvor 3.1. VLASTITI PRIHODI - PRORAČUNSKI KORISNICI		4.260,00	4.260,00	3.164,14	74,28%

Izvor 4. PRIHODI ZA POSEBNE NAMJENE		383,00	383,00	7,33	1,91%
Izvor 4.3. Prihodi od komunalne naknade		383,00	383,00	7,33	1,91%
Izvor 5. POMOĆI		2.448.974,00	2.448.974,00	643.162,88	26,26%
Izvor 5.3. Prihodi od tekućih pomoći iz državnog proračuna		2.725,00	2.725,00	2.725,03	100,00%
Izvor 5.6. Prihodi od kapitalnih pomoći iz državnog proračuna		2.446.249,00	2.446.249,00	640.437,85	26,18%
Izvor 6. DONACIJE		2.000,00	2.000,00	0,00	0,00%
Izvor 6.1. DONACIJE - PRORAČUNSKI KORISNICI		2.000,00	2.000,00	0,00	0,00%
1004	Program: INVESTICIJSKO ODRŽAVANJE I INVESTICIJE U KULTURI	2.446.632,00	2.446.632,00	640.445,18	26,18%
K100033	Kapitalni projekt: INVESTICIJSKO ODRŽAVANJE I OPREMANJE	2.446.632,00	2.446.632,00	640.445,18	26,18%
Izvor 4. PRIHODI ZA POSEBNE NAMJENE		383,00	383,00	7,33	1,91%
Izvor 4.3. Prihodi od komunalne naknade		383,00	383,00	7,33	1,91%
42	Rashodi za nabavu proizvedene dugotrajne imovine	383,00	383,00	7,33	1,91%
4242	Umjetnička djela (izložena u galerijama, muzejima i slično)			7,33	
Izvor 5. POMOĆI		2.446.249,00	2.446.249,00	640.437,85	26,18%
Izvor 5.6. Prihodi od kapitalnih pomoći iz državnog proračuna		2.446.249,00	2.446.249,00	640.437,85	26,18%
42	Rashodi za nabavu proizvedene dugotrajne imovine	2.446.249,00	2.446.249,00	640.437,85	26,18%
4212	Poslovni objekti			640.437,85	
1020	Program: DJELATNOSTI U KULTURI	59.572,00	59.572,00	60.815,53	102,09%
A100040	Aktivnost: STRUČNO I ADMINISTRATIVNO TEHNIČKO OSOBLJE	24.785,00	24.785,00	32.304,99	130,34%
Izvor 1. OPĆI PRIHODI I PRIMICI		24.785,00	24.785,00	32.304,99	130,34%
Izvor 1.0. OPĆI PRIHODI I PRIMICI		24.785,00	24.785,00	32.304,99	130,34%
31	Rashodi za zaposlene	24.785,00	24.785,00	32.304,99	130,34%
3111	Plaće za redovan rad			26.708,99	
3121	Ostali rashodi za zaposlene			1.190,00	
3132	Doprinosi za obvezno zdravstveno osiguranje			4.406,00	
A100041	Aktivnost: MATERIJALNO POSLOVANJE	14.090,00	14.090,00	10.916,05	77,47%
Izvor 1. OPĆI PRIHODI I PRIMICI		14.090,00	14.090,00	10.916,05	77,47%
Izvor 1.0. OPĆI PRIHODI I PRIMICI		14.090,00	14.090,00	10.916,05	77,47%
32	Materijalni rashodi	13.945,00	13.945,00	10.917,85	78,29%
3212	Naknade za prijevoz, za rad na terenu i odvojeni život			626,18	
3214	Ostale naknade troškova zaposlenima			431,80	
3221	Uredski materijal i ostali materijalni rashodi			497,20	
3223	Energija			1.669,53	
3224	Materijal i dijelovi za tekuće i investicijsko održavanje			-0,10	
3225	Sitni inventar i autogume			-0,70	
3231	Usluge telefona, interneta, pošte i prijevoza			1.492,90	
3232	Usluge tekućeg i investicijskog održavanja			562,26	
3234	Komunalne usluge			233,35	
3237	Intelektualne i osobne usluge			2.876,00	
3238	Računalne usluge			821,46	
3239	Ostale usluge			1.343,49	
3292	Premije osiguranja			365,34	
3293	Reprezentacija			-0,29	
3295	Pristojbe i naknade			-0,57	
42	Rashodi za nabavu proizvedene dugotrajne imovine	145,00	145,00	-1,80	-1,24%
4221	Uredska oprema i namještaj			-1,80	
A100045	Aktivnost: GALERIJSKA I IZDAVAČKA DJELATNOST	20.697,00	20.697,00	17.594,49	85,01%
Izvor 1. OPĆI PRIHODI I PRIMICI		11.712,00	11.712,00	11.705,32	99,94%
Izvor 1.0. OPĆI PRIHODI I PRIMICI		11.712,00	11.712,00	11.705,32	99,94%
32	Materijalni rashodi	11.712,00	11.712,00	11.705,32	99,94%
3237	Intelektualne i osobne usluge			4.991,73	
3239	Ostale usluge			5.905,76	
3293	Reprezentacija			807,83	

Izvor 3. VLASTITI PRIHODI		4.260,00	4.260,00	3.164,14	74,28%
Izvor 3.1. VLASTITI PRIHODI - PRORAČUNSKI KORISNICI		4.260,00	4.260,00	3.164,14	74,28%
32	Materijalni rashodi	4.260,00	4.260,00	3.164,14	74,28%
3239	Ostale usluge			3.164,14	
Izvor 5. POMOĆI		2.725,00	2.725,00	2.725,03	100,00%
Izvor 5.3. Prihodi od tekućih pomoći iz državnog proračuna		2.725,00	2.725,00	2.725,03	100,00%
32	Materijalni rashodi	2.725,00	2.725,00	2.725,03	100,00%
3239	Ostale usluge			2.725,03	
Izvor 6. DONACIJE		2.000,00	2.000,00	0,00	0,00%
Izvor 6.1. DONACIJE - PRORAČUNSKI KORISNICI		2.000,00	2.000,00	0,00	0,00%
32	Materijalni rashodi	2.000,00	2.000,00	0,00	0,00%
PROR. KORISNIK 38518 DOM KULTURE KRISTALNA KOCKA VEDRINE		402.304,00	402.304,00	380.449,87	94,57%
Izvor 1. OPĆI PRIHODI I PRIMICI		353.229,00	353.229,00	332.924,40	94,25%
Izvor 1.0. OPĆI PRIHODI I PRIMICI		353.229,00	353.229,00	332.924,40	94,25%
Izvor 3. VLASTITI PRIHODI		26.834,00	26.834,00	25.284,63	94,23%
Izvor 3.1. VLASTITI PRIHODI - PRORAČUNSKI KORISNICI		26.834,00	26.834,00	25.284,63	94,23%
Izvor 4. PRIHODI ZA POSEBNE NAMJENE		3.211,00	3.211,00	3.210,84	100,00%
Izvor 4.0. PRIHODI ZA POSEBNE NAMJENE - PRORAČUNSKI KORISNICI		3.211,00	3.211,00	3.210,84	100,00%
Izvor 5. POMOĆI		18.000,00	18.000,00	18.000,00	100,00%
Izvor 5.3. Prihodi od tekućih pomoći iz državnog proračuna		18.000,00	18.000,00	18.000,00	100,00%
Izvor 7. PRIHODI OD PRODAJE ILI ZAMJENE NEF. IM. I NAK. S NASL. OSIG.		1.030,00	1.030,00	1.030,00	100,00%
Izvor 7.4. PRIHODI OD PRODAJE NEFINANCIJSKE IMOVINE - PK		1.030,00	1.030,00	1.030,00	100,00%
1020	Program: DJELATNOSTI U KULTURI	402.304,00	402.304,00	380.449,87	94,57%
A100040	Aktivnost: STRUČNO I ADMINISTRATIVNO TEHNIČKO OSOBLJE	238.374,00	238.374,00	226.513,26	95,02%
Izvor 1. OPĆI PRIHODI I PRIMICI		238.374,00	238.374,00	226.513,26	95,02%
Izvor 1.0. OPĆI PRIHODI I PRIMICI		238.374,00	238.374,00	226.513,26	95,02%
31	Rashodi za zaposlene	238.374,00	238.374,00	226.513,26	95,02%
3111	Plaće za redovan rad			186.792,36	
3121	Ostali rashodi za zaposlene			9.870,00	
3132	Doprinosi za obvezno zdravstveno osiguranje			29.850,90	
A100041	Aktivnost: MATERIJALNO POSLOVANJE	78.539,00	78.539,00	71.435,16	90,96%
Izvor 1. OPĆI PRIHODI I PRIMICI		75.578,00	75.578,00	68.269,26	90,33%
Izvor 1.0. OPĆI PRIHODI I PRIMICI		75.578,00	75.578,00	68.269,26	90,33%
32	Materijalni rashodi	66.283,00	66.283,00	59.195,14	89,31%
3212	Naknade za prijevoz, za rad na terenu i odvojeni život			5.105,42	
3221	Uredski materijal i ostali materijalni rashodi			2.035,55	
3223	Energija			11.175,50	
3224	Materijal i dijelovi za tekuće i investicijsko održavanje			940,34	
3225	Sitni inventar i autogume			496,20	
3231	Usluge telefona, interneta, pošte i prijevoza			9.140,40	
3232	Usluge tekućeg i investicijskog održavanja			3.720,43	
3234	Komunalne usluge			1.523,04	
3235	Zakupnine i najamnine			12.957,06	
3236	Zdravstvene i veterinarske usluge			550,00	
3237	Intelektualne i osobne usluge			1.431,68	
3238	Računalne usluge			1.987,71	
3239	Ostale usluge			722,11	
3291	Naknade za rad predstavničkih i izvršnih tijela, povjerenstava i slično			2.871,64	
3292	Premije osiguranja			1.391,50	
3293	Reprezentacija			474,74	
3295	Pristojbe i naknade			776,00	
3299	Ostali nespomenuti rashodi poslovanja			1.895,82	
34	Financijski rashodi	60,00	60,00	0,00	0,00%

42	Rashodi za nabavu proizvedene dugotrajne imovine	9.235,00	9.235,00	9.074,12	98,26%
4227	Uređaji, strojevi i oprema za ostale namjene			9.074,12	
Izvor 3. VLASTITI PRIHODI		1.931,00	1.931,00	2.135,90	110,61%
Izvor 3.1. VLASTITI PRIHODI - PRORAČUNSKI KORISNICI		1.931,00	1.931,00	2.135,90	110,61%
32	Materijalni rashodi	1.771,00	1.771,00	1.975,90	111,57%
3211	Službena putovanja			1.975,90	
42	Rashodi za nabavu proizvedene dugotrajne imovine	160,00	160,00	160,00	100,00%
4227	Uređaji, strojevi i oprema za ostale namjene			160,00	
Izvor 7. PRIHODI OD PRODAJE ILI ZAMJENE NEF. IM. I NAK. S NASL. OSIG.		1.030,00	1.030,00	1.030,00	100,00%
Izvor 7.4. PRIHODI OD PRODAJE NEFINANCIJSKE IMOVINE - PK		1.030,00	1.030,00	1.030,00	100,00%
32	Materijalni rashodi	1.030,00	1.030,00	1.030,00	100,00%
3232	Usluge tekućeg i investicijskog održavanja			1.030,00	
A100042	Aktivnost: GRADSKO KAZALIŠTE	58.976,00	58.976,00	58.330,79	98,91%
Izvor 1. OPĆI PRIHODI I PRIMICI		22.407,00	22.407,00	21.641,11	96,58%
Izvor 1.0. OPĆI PRIHODI I PRIMICI		22.407,00	22.407,00	21.641,11	96,58%
32	Materijalni rashodi	22.407,00	22.407,00	21.641,11	96,58%
3221	Uredski materijal i ostali materijalni rashodi			556,18	
3233	Usluge promidžbe i informiranja			2.399,79	
3237	Intelektualne i osobne usluge			18.685,14	
Izvor 3. VLASTITI PRIHODI		18.569,00	18.569,00	18.689,68	100,65%
Izvor 3.1. VLASTITI PRIHODI - PRORAČUNSKI KORISNICI		18.569,00	18.569,00	18.689,68	100,65%
32	Materijalni rashodi	18.569,00	18.569,00	18.689,68	100,65%
3233	Usluge promidžbe i informiranja			539,16	
3235	Zakupnine i najamnine			1.953,84	
3237	Intelektualne i osobne usluge			5.438,47	
3239	Ostale usluge			8.025,50	
3293	Reprezentacija			2.732,71	
Izvor 5. POMOĆI		18.000,00	18.000,00	18.000,00	100,00%
Izvor 5.3. Prihodi od tekućih pomoći iz državnog proračuna		18.000,00	18.000,00	18.000,00	100,00%
32	Materijalni rashodi	18.000,00	18.000,00	18.000,00	100,00%
3235	Zakupnine i najamnine			15.261,78	
3237	Intelektualne i osobne usluge			950,11	
3239	Ostale usluge			1.788,11	
A100044	Aktivnost: KREATIVNO UČILIŠTE	8.407,00	8.407,00	6.810,35	81,01%
Izvor 1. OPĆI PRIHODI I PRIMICI		5.299,00	5.299,00	5.061,07	95,51%
Izvor 1.0. OPĆI PRIHODI I PRIMICI		5.299,00	5.299,00	5.061,07	95,51%
32	Materijalni rashodi	5.299,00	5.299,00	5.061,07	95,51%
3237	Intelektualne i osobne usluge			5.061,07	
Izvor 3. VLASTITI PRIHODI		3.108,00	3.108,00	1.749,28	56,28%
Izvor 3.1. VLASTITI PRIHODI - PRORAČUNSKI KORISNICI		3.108,00	3.108,00	1.749,28	56,28%
32	Materijalni rashodi	3.108,00	3.108,00	1.749,28	56,28%
3237	Intelektualne i osobne usluge			1.749,28	
A100046	Aktivnost: FILMSKI CENTAR I KINO	8.961,00	8.961,00	8.519,97	95,08%
Izvor 1. OPĆI PRIHODI I PRIMICI		2.600,00	2.600,00	2.599,36	99,98%
Izvor 1.0. OPĆI PRIHODI I PRIMICI		2.600,00	2.600,00	2.599,36	99,98%
32	Materijalni rashodi	2.600,00	2.600,00	2.599,36	99,98%
3235	Zakupnine i najamnine			2.599,36	
Izvor 3. VLASTITI PRIHODI		3.150,00	3.150,00	2.709,77	86,02%
Izvor 3.1. VLASTITI PRIHODI - PRORAČUNSKI KORISNICI		3.150,00	3.150,00	2.709,77	86,02%
32	Materijalni rashodi	3.150,00	3.150,00	2.709,77	86,02%
3235	Zakupnine i najamnine			2.659,77	
3294	Članarine i norme			50,00	
Izvor 4. PRIHODI ZA POSEBNE NAMJENE		3.211,00	3.211,00	3.210,84	100,00%

Izvor 4.0. PRIHODI ZA POSEBNE NAMJENE - PRORAČUNSKI KORISNICI		3.211,00	3.211,00	3.210,84	100,00%
32 Materijalni rashodi		3.211,00	3.211,00	3.210,84	100,00%
3235 Zakupnine i najamnine				3.210,84	
A100049 Aktivnost: GLAZBENA PRODUKCIJA		9.047,00	9.047,00	8.840,34	97,72%
Izvor 1. OPĆI PRIHODI I PRIMICI		8.971,00	8.971,00	8.840,34	98,54%
Izvor 1.0. OPĆI PRIHODI I PRIMICI		8.971,00	8.971,00	8.840,34	98,54%
32 Materijalni rashodi		8.971,00	8.971,00	8.840,34	98,54%
3237 Intelektualne i osobne usluge				8.840,34	
Izvor 3. VLASTITI PRIHODI		76,00	76,00	0,00	0,00%
Izvor 3.1. VLASTITI PRIHODI - PRORAČUNSKI KORISNICI		76,00	76,00	0,00	0,00%
32 Materijalni rashodi		76,00	76,00	0,00	0,00%
GLAVA 00804 SPORT		6.197.701,00	6.149.593,00	4.642.377,24	75,49%
Izvor 1. OPĆI PRIHODI I PRIMICI		2.392.716,00	2.344.608,00	1.361.546,83	58,07%
Izvor 1.0. OPĆI PRIHODI I PRIMICI		2.392.716,00	2.344.608,00	1.361.546,83	58,07%
Izvor 3. VLASTITI PRIHODI		306.312,00	306.312,00	275.708,21	90,01%
Izvor 3.1. VLASTITI PRIHODI - PRORAČUNSKI KORISNICI		306.312,00	306.312,00	275.708,21	90,01%
Izvor 5. POMOĆI		1.708.868,00	1.708.868,00	2.005.122,20	117,34%
Izvor 5.8. Prihodi od kapitalnih pomoći od izvanproračunskih fondova		1.708.868,00	1.708.868,00	2.005.122,20	117,34%
Izvor 8. NAMJENSKI PRIMICI		1.789.805,00	1.789.805,00	1.000.000,00	55,87%
Izvor 8.2. PRIMICI OD ZADUŽIVANJA		1.789.805,00	1.789.805,00	1.000.000,00	55,87%
1005 Program: PROGRAM JAVNIH POTREBA U SPORTU		662.868,00	662.868,00	662.867,23	100,00%
A100052 Aktivnost: FINANCIRANJE ŠPORTSKIH UDRUGA		662.868,00	662.868,00	662.867,23	100,00%
Izvor 1. OPĆI PRIHODI I PRIMICI		662.868,00	662.868,00	662.867,23	100,00%
Izvor 1.0. OPĆI PRIHODI I PRIMICI		662.868,00	662.868,00	662.867,23	100,00%
38 Rashodi za donacije, kazne, naknade šteta i kapitalne pomoći		662.868,00	662.868,00	662.867,23	100,00%
3811 Tekuće donacije u novcu				662.867,23	
PROR. KORISNIK 49106 ŠPORTSKO - REKREACIJSKI CENTAR SISAK		5.534.833,00	5.486.725,00	3.979.510,01	72,53%
Izvor 1. OPĆI PRIHODI I PRIMICI		1.729.848,00	1.681.740,00	698.679,60	41,55%
Izvor 1.0. OPĆI PRIHODI I PRIMICI		1.729.848,00	1.681.740,00	698.679,60	41,55%
Izvor 3. VLASTITI PRIHODI		306.312,00	306.312,00	275.708,21	90,01%
Izvor 3.1. VLASTITI PRIHODI - PRORAČUNSKI KORISNICI		306.312,00	306.312,00	275.708,21	90,01%
Izvor 5. POMOĆI		1.708.868,00	1.708.868,00	2.005.122,20	117,34%
Izvor 5.8. Prihodi od kapitalnih pomoći od izvanproračunskih fondova		1.708.868,00	1.708.868,00	2.005.122,20	117,34%
Izvor 8. NAMJENSKI PRIMICI		1.789.805,00	1.789.805,00	1.000.000,00	55,87%
Izvor 8.2. PRIMICI OD ZADUŽIVANJA		1.789.805,00	1.789.805,00	1.000.000,00	55,87%
1005 Program: PROGRAM JAVNIH POTREBA U SPORTU		5.534.833,00	5.486.725,00	3.979.510,01	72,53%
A100051 Aktivnost: ŠPORTSKO REKREACIJSKA DJELATNOST		1.037.302,00	1.037.302,00	949.343,98	91,52%
Izvor 1. OPĆI PRIHODI I PRIMICI		730.990,00	730.990,00	673.635,77	92,15%
Izvor 1.0. OPĆI PRIHODI I PRIMICI		730.990,00	730.990,00	673.635,77	92,15%
31 Rashodi za zaposlene		523.472,00	523.472,00	505.536,97	96,57%
3111 Plaće za redovan rad				418.074,89	
3121 Ostali rashodi za zaposlene				21.682,67	
3132 Doprinosi za obvezno zdravstveno osiguranje				65.779,41	
32 Materijalni rashodi		202.415,00	202.415,00	167.218,52	82,61%
3211 Službena putovanja				540,50	
3212 Naknade za prijevoz, za rad na terenu i odvojeni život				12.671,10	
3223 Energija				50.307,82	
3224 Materijal i dijelovi za tekuće i investicijsko održavanje				8.415,98	
3231 Usluge telefona, interneta, pošte i prijevoza				4.030,92	
3232 Usluge tekućeg i investicijskog održavanja				16.172,22	
3233 Usluge promidžbe i informiranja				32,44	
3234 Komunalne usluge				64.691,73	
3235 Zakupnine i najamnine				250,56	

3237	Intelektualne i osobne usluge			4.043,87	
3239	Ostale usluge			1.453,08	
3291	Naknade za rad predstavničkih i izvršnih tijela, povjerenstava i slično			4.608,30	
34	Financijski rashodi	150,00	150,00	0,00	0,00%
41	Rashodi za nabavu neproizvedene dugotrajne imovine	500,00	500,00	0,00	0,00%
42	Rashodi za nabavu proizvedene dugotrajne imovine	4.453,00	4.453,00	880,28	19,77%
4227	Uređaji, strojevi i oprema za ostale namjene			880,28	
Izvor 3. VLASTITI PRIHODI		306.312,00	306.312,00	275.708,21	90,01%
Izvor 3.1. VLASTITI PRIHODI - PRORAČUNSKI KORISNICI		306.312,00	306.312,00	275.708,21	90,01%
31	Rashodi za zaposlene	85,00	85,00	0,00	0,00%
32	Materijalni rashodi	250.326,00	250.326,00	226.353,65	90,42%
3211	Službena putovanja			309,00	
3213	Stručno usavršavanje zaposlenika			679,12	
3221	Uredski materijal i ostali materijalni rashodi			4.566,56	
3223	Energija			126.929,45	
3224	Materijal i dijelovi za tekuće i investicijsko održavanje			1.804,01	
3225	Sitni inventar i autogume			1.775,96	
3231	Usluge telefona, interneta, pošte i prijevoza			3.544,57	
3232	Usluge tekućeg i investicijskog održavanja			16.082,55	
3233	Usluge promidžbe i informiranja			769,88	
3235	Zakupnine i najamnine			153,35	
3236	Zdravstvene i veterinarske usluge			165,00	
3238	Računalne usluge			2.404,29	
3239	Ostale usluge			9.679,79	
3293	Reprezentacija			771,63	
3295	Pristojbe i naknade			667,52	
3299	Ostali nespomenuti rashodi poslovanja			56.050,97	
34	Financijski rashodi	50,00	50,00	0,00	0,00%
41	Rashodi za nabavu neproizvedene dugotrajne imovine	43.833,00	43.833,00	41.586,00	94,87%
4124	Ostala prava			41.586,00	
42	Rashodi za nabavu proizvedene dugotrajne imovine	12.018,00	12.018,00	7.768,56	64,64%
4226	Sportska i glazbena oprema			2.753,07	
4227	Uređaji, strojevi i oprema za ostale namjene			5.015,49	
K100052	Kapitalni projekt: ŠPORTSKO REKREACIJSKI CENTAR CAPRAG	2.788.663,00	2.740.555,00	1.025.043,83	37,40%
Izvor 1. OPĆI PRIHODI I PRIMICI		998.858,00	950.750,00	25.043,83	2,63%
Izvor 1.0. OPĆI PRIHODI I PRIMICI		998.858,00	950.750,00	25.043,83	2,63%
45	Rashodi za dodatna ulaganja na nefinancijskoj imovini	998.858,00	950.750,00	25.043,83	2,63%
4511	Dodatna ulaganja na građevinskim objektima			25.043,83	
Izvor 8. NAMJENSKI PRIMICI		1.789.805,00	1.789.805,00	1.000.000,00	55,87%
Izvor 8.2. PRIMICI OD ZADUŽIVANJA		1.789.805,00	1.789.805,00	1.000.000,00	55,87%
45	Rashodi za dodatna ulaganja na nefinancijskoj imovini	1.789.805,00	1.789.805,00	1.000.000,00	55,87%
4511	Dodatna ulaganja na građevinskim objektima			1.000.000,00	
K100054	Kapitalni projekt: ENERGETSKA OBNOVA BAZENA	1.708.868,00	1.708.868,00	2.005.122,20	117,34%
Izvor 5. POMOĆI		1.708.868,00	1.708.868,00	2.005.122,20	117,34%
Izvor 5.8. Prihodi od kapitalnih pomoći od izvanproračunskih fondova		1.708.868,00	1.708.868,00	2.005.122,20	117,34%
45	Rashodi za dodatna ulaganja na nefinancijskoj imovini	1.708.868,00	1.708.868,00	2.005.122,20	117,34%
4511	Dodatna ulaganja na građevinskim objektima			2.005.122,20	
GLAVA 00805 OSNOVNE ŠKOLE		9.542.966,00	9.540.645,00	7.292.850,44	76,44%
Izvor 1. OPĆI PRIHODI I PRIMICI		1.573.950,00	1.571.629,00	1.377.997,64	87,68%
Izvor 1.0. OPĆI PRIHODI I PRIMICI		1.118.236,00	1.115.915,00	921.228,04	82,55%
Izvor 1.1. OPĆI PRIHODI I PRIMICI - DEC - OŠ		455.714,00	455.714,00	456.769,60	100,23%
Izvor 3. VLASTITI PRIHODI		60.981,00	60.981,00	12.217,16	20,03%
Izvor 3.1. VLASTITI PRIHODI - PRORAČUNSKI KORISNICI		60.981,00	60.981,00	12.217,16	20,03%

Izvor 4. PRIHODI ZA POSEBNE NAMJENE		430.241,00	430.241,00	207.277,91	48,18%
Izvor 4.0. PRIHODI ZA POSEBNE NAMJENE - PRORAČUNSKI KORISNICI		430.241,00	430.241,00	207.277,91	48,18%
Izvor 5. POMOĆI		7.420.618,00	7.420.618,00	5.677.298,38	76,51%
Izvor 5.2. Pomoći od institucija i tijela EU		305.144,00	305.144,00	278.455,01	91,25%
Izvor 5.3. Prihodi od tekućih pomoći iz državnog proračuna		6.967.784,00	6.967.784,00	5.322.664,88	76,39%
Izvor 5.4. Prihodi od tekućih pomoći iz županijskog proračuna		12.727,00	12.727,00	3.782,15	29,72%
Izvor 5.6. Prihodi od kapitalnih pomoći iz državnog proračuna		117.640,00	117.640,00	69.761,60	59,30%
Izvor 5.9. Prihod od tekućih pomoći od izvanproračunskih fondova		17.323,00	17.323,00	2.634,74	15,21%
Izvor 6. DONACIJE		52.388,00	52.388,00	17.059,35	32,56%
Izvor 6.1. DONACIJE - PRORAČUNSKI KORISNICI		52.388,00	52.388,00	17.059,35	32,56%
Izvor 7. PRIHODI OD PRODAJE ILI ZAMJENE NEF. IM. I NAK. S NASL. OSIG.		4.788,00	4.788,00	1.000,00	20,89%
Izvor 7.4. PRIHODI OD PRODAJE NEFINANCIJSKE IMOVINE - PK		4.788,00	4.788,00	1.000,00	20,89%
1006	Program: OSNOVNO ŠKOLSKO OBRAZOVANJE	399.928,00	399.928,00	402.541,40	100,65%
A100053	Aktivnost: MATERIJALNO POSLOVANJE - ZAKONSKI STANDARD	399.928,00	399.928,00	402.541,40	100,65%
Izvor 1. OPĆI PRIHODI I PRIMICI		399.928,00	399.928,00	402.541,40	100,65%
Izvor 1.1. OPĆI PRIHODI I PRIMICI - DEC - OŠ		399.928,00	399.928,00	402.541,40	100,65%
32	Materijalni rashodi	215.591,00	215.591,00	218.203,25	101,21%
3231	Usluge telefona, interneta, pošte i prijevoza			218.203,25	
42	Rashodi za nabavu proizvedene dugotrajne imovine	184.337,00	184.337,00	184.338,15	100,00%
4221	Uredska oprema i namještaj			184.338,15	
1007	Program: PODIZANJE OBRAZOVNOG STANDARDA	311.360,00	309.039,00	201.533,44	65,21%
A100056	Aktivnost: GRAĐANSKI ODGOJ I OBRAZOVANJE	26.471,00	25.148,00	6.110,30	24,30%
Izvor 1. OPĆI PRIHODI I PRIMICI		26.471,00	25.148,00	6.110,30	24,30%
Izvor 1.0. OPĆI PRIHODI I PRIMICI		26.471,00	25.148,00	6.110,30	24,30%
32	Materijalni rashodi	26.471,00	25.148,00	6.110,30	24,30%
3237	Intelektualne i osobne usluge			6.110,30	
A100057	Aktivnost: IZVANNASTAVNE AKTIVNOSTI	30.839,00	29.841,00	14.998,98	50,26%
Izvor 1. OPĆI PRIHODI I PRIMICI		30.839,00	29.841,00	14.998,98	50,26%
Izvor 1.0. OPĆI PRIHODI I PRIMICI		30.839,00	29.841,00	14.998,98	50,26%
32	Materijalni rashodi	10.875,00	10.875,00	0,00	0,00%
38	Rashodi za donacije, kazne, naknade šteta i kapitalne pomoći	19.964,00	18.966,00	14.998,98	79,08%
3811	Tekuće donacije u novcu			14.998,98	
A100058	Aktivnost: MATERIJALNO POSLOVANJE - IZNAD STANDARDA	243.010,00	243.010,00	177.514,47	73,05%
Izvor 1. OPĆI PRIHODI I PRIMICI		12.050,00	12.050,00	5.317,50	44,13%
Izvor 1.0. OPĆI PRIHODI I PRIMICI		12.050,00	12.050,00	5.317,50	44,13%
32	Materijalni rashodi	10.000,00	10.000,00	5.317,50	53,18%
3232	Usluge tekućeg i investicijskog održavanja			5.317,50	
45	Rashodi za dodatna ulaganja na nefinancijskoj imovini	2.050,00	2.050,00	0,00	0,00%
Izvor 5. POMOĆI		230.960,00	230.960,00	172.196,97	74,56%
Izvor 5.3. Prihodi od tekućih pomoći iz državnog proračuna		230.960,00	230.960,00	172.196,97	74,56%
32	Materijalni rashodi	230.960,00	230.960,00	172.196,97	74,56%
3231	Usluge telefona, interneta, pošte i prijevoza			172.196,97	
T100007	Tekući projekt: RUKOM POD RUKU	11.040,00	11.040,00	2.909,69	26,36%
Izvor 1. OPĆI PRIHODI I PRIMICI		1.451,00	1.451,00	482,67	33,26%
Izvor 1.0. OPĆI PRIHODI I PRIMICI		1.451,00	1.451,00	482,67	33,26%
31	Rashodi za zaposlene	51,00	51,00	0,00	0,00%
32	Materijalni rashodi	1.400,00	1.400,00	482,67	34,48%
3237	Intelektualne i osobne usluge			60,66	
3239	Ostale usluge			388,45	
3293	Reprezentacija			33,56	
Izvor 5. POMOĆI		9.589,00	9.589,00	2.427,02	25,31%
Izvor 5.2. Pomoći od institucija i tijela EU		7.226,00	7.226,00	2.024,29	28,01%
31	Rashodi za zaposlene	140,00	140,00	0,00	0,00%

32	Materijalni rashodi	7.086,00	7.086,00	2.024,29	28,57%
3237	Intelektualne i osobne usluge			139,56	
3239	Ostale usluge			1.728,13	
3293	Reprezentacija			156,60	
Izvor 5.3. Prihodi od tekućih pomoći iz državnog proračuna		2.363,00	2.363,00	402,73	17,04%
31	Rashodi za zaposlene	30,00	30,00	0,00	0,00%
32	Materijalni rashodi	2.333,00	2.333,00	402,73	17,26%
3237	Intelektualne i osobne usluge			370,30	
3293	Reprezentacija			32,43	
PROR. KORISNIK 11611 OSNOVNA ŠKOLA IVANA KUKULJEVIĆA		1.064.784,00	1.064.784,00	631.065,80	59,27%
Izvor 1. OPĆI PRIHODI I PRIMICI		91.509,00	91.509,00	79.607,23	86,99%
Izvor 1.0. OPĆI PRIHODI I PRIMICI		85.768,00	85.768,00	73.963,45	86,24%
Izvor 1.1. OPĆI PRIHODI I PRIMICI - DEC - OŠ		5.741,00	5.741,00	5.643,78	98,31%
Izvor 3. VLASTITI PRIHODI		180,00	180,00	2,81	1,56%
Izvor 3.1. VLASTITI PRIHODI - PRORAČUNSKI KORISNICI		180,00	180,00	2,81	1,56%
Izvor 4. PRIHODI ZA POSEBNE NAMJENE		102.714,00	102.714,00	30.473,38	29,67%
Izvor 4.0. PRIHODI ZA POSEBNE NAMJENE - PRORAČUNSKI KORISNICI		102.714,00	102.714,00	30.473,38	29,67%
Izvor 5. POMOĆI		850.350,00	850.350,00	520.982,38	61,27%
Izvor 5.2. Pomoći od institucija i tijela EU		42.910,00	42.910,00	36.133,23	84,21%
Izvor 5.3. Prihodi od tekućih pomoći iz državnog proračuna		787.800,00	787.800,00	471.046,01	59,79%
Izvor 5.4. Prihodi od tekućih pomoći iz županijskog proračuna		540,00	540,00	360,00	66,67%
Izvor 5.6. Prihodi od kapitalnih pomoći iz državnog proračuna		18.600,00	18.600,00	13.443,14	72,27%
Izvor 5.9. Prihod od tekućih pomoći od izvanproračunskih fondova		500,00	500,00	0,00	0,00%
Izvor 6. DONACIJE		18.777,00	18.777,00	0,00	0,00%
Izvor 6.1. DONACIJE - PRORAČUNSKI KORISNICI		18.777,00	18.777,00	0,00	0,00%
Izvor 7. PRIHODI OD PRODAJE ILI ZAMJENE NEF. IM. I NAK. S NASL. OSIG.		1.254,00	1.254,00	0,00	0,00%
Izvor 7.4. PRIHODI OD PRODAJE NEFINANCIJSKE IMOVINE - PK		1.254,00	1.254,00	0,00	0,00%
1006	Program: OSNOVNO ŠKOLSKO OBRAZOVANJE	708.599,00	708.599,00	439.025,44	61,96%
A100053	Aktivnost: MATERIJALNO POSLOVANJE - ZAKONSKI STANDARD	5.741,00	5.741,00	5.643,78	98,31%
Izvor 1. OPĆI PRIHODI I PRIMICI		5.741,00	5.741,00	5.643,78	98,31%
Izvor 1.1. OPĆI PRIHODI I PRIMICI - DEC - OŠ		5.741,00	5.741,00	5.643,78	98,31%
32	Materijalni rashodi	5.741,00	5.741,00	5.643,78	98,31%
3211	Službena putovanja			163,00	
3213	Stručno usavršavanje zaposlenika			694,50	
3214	Ostale naknade troškova zaposlenima			194,50	
3224	Materijal i dijelovi za tekuće i investicijsko održavanje			1.577,86	
3231	Usluge telefona, interneta, pošte i prijevoza			267,82	
3234	Komunalne usluge			1.365,38	
3235	Zakupnine i najamnine			563,87	
3236	Zdravstvene i veterinarske usluge			100,13	
3238	Računalne usluge			560,72	
3299	Ostali nespomenuti rashodi poslovanja			156,00	
A100054	Aktivnost: PLAĆE MZO	702.858,00	702.858,00	433.381,66	61,66%
Izvor 5. POMOĆI		702.858,00	702.858,00	433.381,66	61,66%
Izvor 5.3. Prihodi od tekućih pomoći iz državnog proračuna		702.858,00	702.858,00	433.381,66	61,66%
31	Rashodi za zaposlene	686.947,00	686.947,00	424.795,01	61,84%
3111	Plaće za redovan rad			340.181,52	
3113	Plaće za prekovremeni rad			2.833,96	
3121	Ostali rashodi za zaposlene			24.825,29	
3132	Doprinosi za obvezno zdravstveno osiguranje			56.954,24	
32	Materijalni rashodi	15.911,00	15.911,00	8.586,65	53,97%
3212	Naknade za prijevoz, za rad na terenu i odvojeni život			7.034,65	
3295	Pristojbe i naknade			1.552,00	

1007	Program: PODIZANJE OBRAZOVNOG STANDARDA	294.194,00	294.194,00	163.023,13	55,41%
A100055	Aktivnost: PRODUŽENI BORAVAK	112.970,00	112.970,00	40.417,26	35,78%
	Izvor 1. OPĆI PRIHODI I PRIMICI	26.656,00	26.656,00	22.203,25	83,30%
	Izvor 1.0. OPĆI PRIHODI I PRIMICI	26.656,00	26.656,00	22.203,25	83,30%
31	Rashodi za zaposlene	26.309,00	26.309,00	21.921,65	83,32%
3111	Plaće za redovan rad			18.044,33	
3121	Ostali rashodi za zaposlene			900,00	
3132	Doprinosi za obvezno zdravstveno osiguranje			2.977,32	
32	Materijalni rashodi	347,00	347,00	281,60	81,15%
3212	Naknade za prijevoz, za rad na terenu i odvojeni život			281,60	
	Izvor 4. PRIHODI ZA POSEBNE NAMJENE	86.314,00	86.314,00	18.214,01	21,10%
	Izvor 4.0. PRIHODI ZA POSEBNE NAMJENE - PRORAČUNSKI KORISNICI	86.314,00	86.314,00	18.214,01	21,10%
31	Rashodi za zaposlene	27.744,00	27.744,00	0,00	0,00%
32	Materijalni rashodi	57.570,00	57.570,00	18.124,01	31,48%
3221	Uredski materijal i ostali materijalni rashodi			6.948,47	
3222	Materijal i sirovine			5.257,14	
3231	Usluge telefona, interneta, pošte i prijevoza			386,84	
3236	Zdravstvene i veterinarske usluge			3.223,23	
3299	Ostali nespomenuti rashodi poslovanja			2.308,33	
42	Rashodi za nabavu proizvedene dugotrajne imovine	1.000,00	1.000,00	90,00	9,00%
4227	Uređaji, strojevi i oprema za ostale namjene			90,00	
A100056	Aktivnost: GRAĐANSKI ODGOJ I OBRAZOVANJE	577,00	577,00	562,53	97,49%
	Izvor 1. OPĆI PRIHODI I PRIMICI	577,00	577,00	562,53	97,49%
	Izvor 1.0. OPĆI PRIHODI I PRIMICI	577,00	577,00	562,53	97,49%
32	Materijalni rashodi	527,00	527,00	413,78	78,52%
3222	Materijal i sirovine			255,71	
3239	Ostale usluge			158,07	
42	Rashodi za nabavu proizvedene dugotrajne imovine	50,00	50,00	148,75	297,50%
4221	Uredska oprema i namještaj			148,75	
A100057	Aktivnost: IZVANNASTAVNE AKTIVNOSTI	3.677,00	3.677,00	1.580,21	42,98%
	Izvor 1. OPĆI PRIHODI I PRIMICI	3.137,00	3.137,00	1.220,21	38,90%
	Izvor 1.0. OPĆI PRIHODI I PRIMICI	3.137,00	3.137,00	1.220,21	38,90%
32	Materijalni rashodi	2.387,00	2.387,00	1.168,63	48,96%
3211	Službena putovanja			807,00	
3231	Usluge telefona, interneta, pošte i prijevoza			212,11	
3299	Ostali nespomenuti rashodi poslovanja			149,52	
42	Rashodi za nabavu proizvedene dugotrajne imovine	750,00	750,00	51,58	6,88%
4241	Knjige			51,58	
	Izvor 5. POMOĆI	540,00	540,00	360,00	66,67%
	Izvor 5.4. Prihodi od tekućih pomoći iz županijskog proračuna	540,00	540,00	360,00	66,67%
32	Materijalni rashodi	540,00	540,00	360,00	66,67%
3211	Službena putovanja			360,00	
A100058	Aktivnost: MATERIJALNO POSLOVANJE - IZNAD STANDARDA	46.062,00	46.062,00	21.931,81	47,61%
	Izvor 1. OPĆI PRIHODI I PRIMICI	7.606,00	7.606,00	6.004,71	78,95%
	Izvor 1.0. OPĆI PRIHODI I PRIMICI	7.606,00	7.606,00	6.004,71	78,95%
32	Materijalni rashodi	6.689,00	6.689,00	5.537,16	82,78%
3223	Energija			450,21	
3232	Usluge tekućeg i investicijskog održavanja			1.099,37	
3234	Komunalne usluge			1.253,71	
3235	Zakupnine i najamnine			1.089,54	
3237	Intelektualne i osobne usluge			100,00	
3238	Računalne usluge			1.153,53	
3292	Premije osiguranja			390,80	

37	Naknade građanima i kućanstvima na temelju osiguranja i druge naknade	100,00	100,00	0,00	0,00%
42	Rashodi za nabavu proizvedene dugotrajne imovine	817,00	817,00	467,55	57,23%
4221	Uredska oprema i namještaj			450,00	
4241	Knjige			17,55	
Izvor 3. VLASTITI PRIHODI		180,00	180,00	2,81	1,56%
Izvor 3.1. VLASTITI PRIHODI - PRORAČUNSKI KORISNICI		180,00	180,00	2,81	1,56%
32	Materijalni rashodi	80,00	80,00	2,81	3,51%
3221	Uredski materijal i ostali materijalni rashodi			2,81	
42	Rashodi za nabavu proizvedene dugotrajne imovine	100,00	100,00	0,00	0,00%
Izvor 4. PRIHODI ZA POSEBNE NAMJENE		10.000,00	10.000,00	12.259,37	122,59%
Izvor 4.0. PRIHODI ZA POSEBNE NAMJENE - PRORAČUNSKI KORISNICI		10.000,00	10.000,00	12.259,37	122,59%
32	Materijalni rashodi	10.000,00	10.000,00	12.259,37	122,59%
3223	Energija			12.259,37	
Izvor 5. POMOĆI		8.245,00	8.245,00	3.664,92	44,45%
Izvor 5.3. Prihodi od tekućih pomoći iz državnog proračuna		7.145,00	7.145,00	3.094,92	43,32%
32	Materijalni rashodi	3.016,00	3.016,00	2.301,98	76,33%
3221	Uredski materijal i ostali materijalni rashodi			1.983,98	
3231	Usluge telefona, interneta, pošte i prijevoza			318,00	
37	Naknade građanima i kućanstvima na temelju osiguranja i druge naknade	3.129,00	3.129,00	792,94	25,34%
3721	Naknade građanima i kućanstvima u novcu			792,94	
38	Rashodi za donacije, kazne, naknade šteta i kapitalne pomoći	1.000,00	1.000,00	0,00	0,00%
Izvor 5.6. Prihodi od kapitalnih pomoći iz državnog proračuna		600,00	600,00	570,00	95,00%
42	Rashodi za nabavu proizvedene dugotrajne imovine	600,00	600,00	570,00	95,00%
4241	Knjige			570,00	
Izvor 5.9. Prihod od tekućih pomoći od izvanproračunskih fondova		500,00	500,00	0,00	0,00%
32	Materijalni rashodi	500,00	500,00	0,00	0,00%
Izvor 6. DONACIJE		18.777,00	18.777,00	0,00	0,00%
Izvor 6.1. DONACIJE - PRORAČUNSKI KORISNICI		18.777,00	18.777,00	0,00	0,00%
32	Materijalni rashodi	7.377,00	7.377,00	0,00	0,00%
42	Rashodi za nabavu proizvedene dugotrajne imovine	11.400,00	11.400,00	0,00	0,00%
Izvor 7. PRIHODI OD PRODAJE ILI ZAMJENE NEF. IM. I NAK. S NASL. OSIG.		1.254,00	1.254,00	0,00	0,00%
Izvor 7.4. PRIHODI OD PRODAJE NEFINANCIJSKE IMOVINE - PK		1.254,00	1.254,00	0,00	0,00%
32	Materijalni rashodi	306,00	306,00	0,00	0,00%
42	Rashodi za nabavu proizvedene dugotrajne imovine	948,00	948,00	0,00	0,00%
A100060	Aktivnost: NABAVA UDŽBENIKA	55.000,00	55.000,00	46.150,51	83,91%
Izvor 1. OPĆI PRIHODI I PRIMICI		30.000,00	30.000,00	27.725,17	92,42%
Izvor 1.0. OPĆI PRIHODI I PRIMICI		30.000,00	30.000,00	27.725,17	92,42%
37	Naknade građanima i kućanstvima na temelju osiguranja i druge naknade	30.000,00	30.000,00	27.725,17	92,42%
3722	Naknade građanima i kućanstvima u naravi			27.725,17	
Izvor 5. POMOĆI		25.000,00	25.000,00	18.425,34	73,70%
Izvor 5.3. Prihodi od tekućih pomoći iz državnog proračuna		7.000,00	7.000,00	5.552,20	79,32%
37	Naknade građanima i kućanstvima na temelju osiguranja i druge naknade	7.000,00	7.000,00	5.552,20	79,32%
3722	Naknade građanima i kućanstvima u naravi			5.552,20	
Izvor 5.6. Prihodi od kapitalnih pomoći iz državnog proračuna		18.000,00	18.000,00	12.873,14	71,52%
42	Rashodi za nabavu proizvedene dugotrajne imovine	18.000,00	18.000,00	12.873,14	71,52%
4241	Knjige			12.873,14	
T100007	Tekući projekt: RUKOM POD RUKU	75.908,00	75.908,00	52.380,81	69,01%
Izvor 1. OPĆI PRIHODI I PRIMICI		17.787,00	17.787,00	16.247,58	91,35%
Izvor 1.0. OPĆI PRIHODI I PRIMICI		17.787,00	17.787,00	16.247,58	91,35%
31	Rashodi za zaposlene	17.135,00	17.135,00	15.603,71	91,06%
3111	Plaće za redovan rad			12.355,38	
3121	Ostali rashodi za zaposlene			1.209,70	
3132	Doprinosi za obvezno zdravstveno osiguranje			2.038,63	

32	Materijalni rashodi	652,00	652,00	643,87	98,75%
3211	Službena putovanja			111,67	
3212	Naknade za prijevoz, za rad na terenu i odvojeni život			532,20	
Izvor 5. POMOĆI		58.121,00	58.121,00	36.133,23	62,17%
Izvor 5.2. Pomoći od institucija i tijela EU		39.502,00	39.502,00	36.133,23	91,47%
31	Rashodi za zaposlene	37.987,00	37.987,00	34.701,37	91,35%
3111	Plaće za redovan rad			27.477,33	
3121	Ostali rashodi za zaposlene			2.690,30	
3132	Doprinosi za obvezno zdravstveno osiguranje			4.533,74	
32	Materijalni rashodi	1.515,00	1.515,00	1.431,86	94,51%
3211	Službena putovanja			248,33	
3212	Naknade za prijevoz, za rad na terenu i odvojeni život			1.183,53	
Izvor 5.3. Prihodi od tekućih pomoći iz državnog proračuna		18.619,00	18.619,00	0,00	0,00%
31	Rashodi za zaposlene	18.319,00	18.319,00	0,00	0,00%
32	Materijalni rashodi	300,00	300,00	0,00	0,00%
1017	Program: ŠKOLSKA KUHINJA	61.991,00	61.991,00	29.017,23	46,81%
A100074	Aktivnost: ŠKOLSKA PREHRANA	57.933,00	57.933,00	28.877,23	49,85%
Izvor 4. PRIHODI ZA POSEBNE NAMJENE		6.400,00	6.400,00	0,00	0,00%
Izvor 4.0. PRIHODI ZA POSEBNE NAMJENE - PRORAČUNSKI KORISNICI		6.400,00	6.400,00	0,00	0,00%
32	Materijalni rashodi	5.000,00	5.000,00	0,00	0,00%
42	Rashodi za nabavu proizvedene dugotrajne imovine	1.400,00	1.400,00	0,00	0,00%
Izvor 5. POMOĆI		51.533,00	51.533,00	28.877,23	56,04%
Izvor 5.3. Prihodi od tekućih pomoći iz državnog proračuna		51.533,00	51.533,00	28.877,23	56,04%
32	Materijalni rashodi	51.533,00	51.533,00	28.877,23	56,04%
3222	Materijal i sirovine			28.877,23	
T100014	Tekući projekt: HEALTHY MEAL STANDARD	5,00	5,00	0,00	0,00%
Izvor 1. OPĆI PRIHODI I PRIMICI		5,00	5,00	0,00	0,00%
Izvor 1.0. OPĆI PRIHODI I PRIMICI		5,00	5,00	0,00	0,00%
32	Materijalni rashodi	5,00	5,00	0,00	0,00%
T100015	Tekući projekt: ŠKOLSKA SHEMA	3.853,00	3.853,00	0,00	0,00%
Izvor 5. POMOĆI		3.853,00	3.853,00	0,00	0,00%
Izvor 5.2. Pomoći od institucija i tijela EU		3.408,00	3.408,00	0,00	0,00%
32	Materijalni rashodi	3.408,00	3.408,00	0,00	0,00%
Izvor 5.3. Prihodi od tekućih pomoći iz državnog proračuna		445,00	445,00	0,00	0,00%
32	Materijalni rashodi	445,00	445,00	0,00	0,00%
T100016	Tekući projekt: ŠKOLSKI MEDNI DAN	200,00	200,00	140,00	70,00%
Izvor 5. POMOĆI		200,00	200,00	140,00	70,00%
Izvor 5.3. Prihodi od tekućih pomoći iz državnog proračuna		200,00	200,00	140,00	70,00%
32	Materijalni rashodi	200,00	200,00	140,00	70,00%
3222	Materijal i sirovine			140,00	
PROR. KORISNIK 11620 OSNOVNA ŠKOLA 22. LIPNJA		1.396.272,00	1.396.272,00	1.012.251,74	72,50%
Izvor 1. OPĆI PRIHODI I PRIMICI		156.143,00	156.143,00	138.117,92	88,46%
Izvor 1.0. OPĆI PRIHODI I PRIMICI		153.782,00	153.782,00	135.756,92	88,28%
Izvor 1.1. OPĆI PRIHODI I PRIMICI - DEC - OŠ		2.361,00	2.361,00	2.361,00	100,00%
Izvor 3. VLASTITI PRIHODI		6.953,00	6.953,00	2.230,21	32,08%
Izvor 3.1. VLASTITI PRIHODI - PRORAČUNSKI KORISNICI		6.953,00	6.953,00	2.230,21	32,08%
Izvor 4. PRIHODI ZA POSEBNE NAMJENE		59.598,00	59.598,00	25.435,18	42,68%
Izvor 4.0. PRIHODI ZA POSEBNE NAMJENE - PRORAČUNSKI KORISNICI		59.598,00	59.598,00	25.435,18	42,68%
Izvor 5. POMOĆI		1.158.309,00	1.158.309,00	837.132,80	72,27%
Izvor 5.2. Pomoći od institucija i tijela EU		68.447,00	68.447,00	60.875,92	88,94%
Izvor 5.3. Prihodi od tekućih pomoći iz državnog proračuna		1.061.337,00	1.061.337,00	753.985,56	71,04%
Izvor 5.4. Prihodi od tekućih pomoći iz županijskog proračuna		2.275,00	2.275,00	360,00	15,82%
Izvor 5.6. Prihodi od kapitalnih pomoći iz državnog proračuna		25.750,00	25.750,00	21.911,32	85,09%

Izvor 5.9. Prihod od tekućih pomoći od izvanproračunskih fondova		500,00	500,00	0,00	0,00%
Izvor 6. DONACIJE		14.769,00	14.769,00	9.335,63	63,21%
Izvor 6.1. DONACIJE - PRORAČUNSKI KORISNICI		14.769,00	14.769,00	9.335,63	63,21%
Izvor 7. PRIHODI OD PRODAJE ILI ZAMJENE NEF. IM. I NAK. S NASL. OSIG.		500,00	500,00	0,00	0,00%
Izvor 7.4. PRIHODI OD PRODAJE NEFINANCIJSKE IMOVINE - PK		500,00	500,00	0,00	0,00%
1006	Program: OSNOVNO ŠKOLSKO OBRAZOVANJE	884.970,00	884.970,00	638.278,79	72,12%
A100053	Aktivnost: MATERIJALNO POSLOVANJE - ZAKONSKI STANDARD	2.361,00	2.361,00	2.361,00	100,00%
Izvor 1. OPĆI PRIHODI I PRIMICI		2.361,00	2.361,00	2.361,00	100,00%
Izvor 1.1. OPĆI PRIHODI I PRIMICI - DEC - OŠ		2.361,00	2.361,00	2.361,00	100,00%
32	Materijalni rashodi	2.361,00	2.361,00	2.361,00	100,00%
3213	Stručno usavršavanje zaposlenika			180,31	
3221	Uredski materijal i ostali materijalni rashodi			749,54	
3224	Materijal i dijelovi za tekuće i investicijsko održavanje			74,03	
3235	Zakupnine i najmnine			1.114,04	
3237	Intelektualne i osobne usluge			24,00	
3239	Ostale usluge			7,00	
3295	Pristojbe i naknade			132,08	
3299	Ostali nespomenuti rashodi poslovanja			80,00	
A100054	Aktivnost: PLAĆE MZO	882.609,00	882.609,00	635.917,79	72,05%
Izvor 5. POMOĆI		882.609,00	882.609,00	635.917,79	72,05%
Izvor 5.3. Prihodi od tekućih pomoći iz državnog proračuna		882.609,00	882.609,00	635.917,79	72,05%
31	Rashodi za zaposlene	862.233,00	862.233,00	624.116,07	72,38%
3111	Plaće za redovan rad			425.735,59	
3113	Plaće za prekovremeni rad			14.387,53	
3114	Plaće za posebne uvjete rada			68.740,01	
3121	Ostali rashodi za zaposlene			31.325,40	
3132	Doprinosi za obvezno zdravstveno osiguranje			83.927,54	
32	Materijalni rashodi	20.376,00	20.376,00	11.801,72	57,92%
3212	Naknade za prijevoz, za rad na terenu i odvojeni život			11.801,72	
1007	Program: PODIZANJE OBRAZOVNOG STANDARDA	438.157,00	438.157,00	331.788,63	75,72%
A100055	Aktivnost: PRODUŽENI BORAVAK	104.438,00	104.438,00	76.181,91	72,94%
Izvor 1. OPĆI PRIHODI I PRIMICI		56.232,00	56.232,00	51.030,06	90,75%
Izvor 1.0. OPĆI PRIHODI I PRIMICI		56.232,00	56.232,00	51.030,06	90,75%
31	Rashodi za zaposlene	54.222,00	54.222,00	49.330,81	90,98%
3111	Plaće za redovan rad			39.534,54	
3121	Ostali rashodi za zaposlene			3.273,08	
3132	Doprinosi za obvezno zdravstveno osiguranje			6.523,19	
32	Materijalni rashodi	2.010,00	2.010,00	1.699,25	84,54%
3211	Službena putovanja			168,30	
3212	Naknade za prijevoz, za rad na terenu i odvojeni život			1.307,27	
3221	Uredski materijal i ostali materijalni rashodi			208,78	
3236	Zdravstvene i veterinarske usluge			14,90	
Izvor 4. PRIHODI ZA POSEBNE NAMJENE		48.206,00	48.206,00	25.151,85	52,18%
Izvor 4.0. PRIHODI ZA POSEBNE NAMJENE - PRORAČUNSKI KORISNICI		48.206,00	48.206,00	25.151,85	52,18%
31	Rashodi za zaposlene	11.822,00	11.822,00	9.140,98	77,32%
3111	Plaće za redovan rad			7.426,53	
3121	Ostali rashodi za zaposlene			489,08	
3132	Doprinosi za obvezno zdravstveno osiguranje			1.225,37	
32	Materijalni rashodi	36.054,00	36.054,00	16.010,87	44,41%
3211	Službena putovanja			11,70	
3212	Naknade za prijevoz, za rad na terenu i odvojeni život			201,88	
3222	Materijal i sirovine			21.022,29	
3232	Usluge tekućeg i investicijskog održavanja			-5.225,00	

42	Rashodi za nabavu proizvedene dugotrajne imovine	330,00	330,00	0,00	0,00%
A100056	Aktivnost: GRAĐANSKI ODGOJ I OBRAZOVANJE	340,00	340,00	306,05	90,01%
	Izvor 1. OPĆI PRIHODI I PRIMICI	340,00	340,00	306,05	90,01%
	Izvor 1.0. OPĆI PRIHODI I PRIMICI	340,00	340,00	306,05	90,01%
32	Materijalni rashodi	340,00	340,00	306,05	90,01%
3221	Uredski materijal i ostali materijalni rashodi			106,05	
3231	Usluge telefona, interneta, pošte i prijevoza			200,00	
A100057	Aktivnost: IZVANNASTAVNE AKTIVNOSTI	5.940,00	5.940,00	3.185,70	53,63%
	Izvor 1. OPĆI PRIHODI I PRIMICI	2.973,00	2.973,00	2.825,70	95,05%
	Izvor 1.0. OPĆI PRIHODI I PRIMICI	2.973,00	2.973,00	2.825,70	95,05%
32	Materijalni rashodi	2.973,00	2.973,00	2.825,70	95,05%
3211	Službena putovanja			1.980,86	
3221	Uredski materijal i ostali materijalni rashodi			423,59	
3225	Sitni inventar i autogume			421,25	
	Izvor 4. PRIHODI ZA POSEBNE NAMJENE	665,00	665,00	0,00	0,00%
	Izvor 4.0. PRIHODI ZA POSEBNE NAMJENE - PRORAČUNSKI KORISNICI	665,00	665,00	0,00	0,00%
32	Materijalni rashodi	665,00	665,00	0,00	0,00%
	Izvor 5. POMOĆI	2.302,00	2.302,00	360,00	15,64%
	Izvor 5.3. Prihodi od tekućih pomoći iz državnog proračuna	1.327,00	1.327,00	0,00	0,00%
31	Rashodi za zaposlene	1.062,00	1.062,00	0,00	0,00%
32	Materijalni rashodi	265,00	265,00	0,00	0,00%
	Izvor 5.4. Prihodi od tekućih pomoći iz županijskog proračuna	975,00	975,00	360,00	36,92%
32	Materijalni rashodi	975,00	975,00	360,00	36,92%
3211	Službena putovanja			360,00	
A100058	Aktivnost: MATERIJALNO POSLOVANJE - IZNAD STANDARDA	153.991,00	153.991,00	112.308,33	72,93%
	Izvor 1. OPĆI PRIHODI I PRIMICI	60.007,00	60.007,00	58.479,67	97,45%
	Izvor 1.0. OPĆI PRIHODI I PRIMICI	60.007,00	60.007,00	58.479,67	97,45%
32	Materijalni rashodi	58.432,00	58.432,00	56.917,00	97,41%
3221	Uredski materijal i ostali materijalni rashodi			1.183,00	
3223	Energija			25.857,21	
3224	Materijal i dijelovi za tekuće i investicijsko održavanje			871,15	
3225	Sitni inventar i autogume			7.506,25	
3231	Usluge telefona, interneta, pošte i prijevoza			1.461,47	
3232	Usluge tekućeg i investicijskog održavanja			11.279,00	
3234	Komunalne usluge			4.814,53	
3236	Zdravstvene i veterinarske usluge			82,00	
3237	Intelektualne i osobne usluge			303,94	
3238	Računalne usluge			2.786,45	
3292	Premije osiguranja			772,00	
42	Rashodi za nabavu proizvedene dugotrajne imovine	1.575,00	1.575,00	1.562,67	99,22%
4221	Uredska oprema i namještaj			412,99	
4227	Uređaji, strojevi i oprema za ostale namjene			1.062,60	
4241	Knjige			87,08	
	Izvor 3. VLASTITI PRIHODI	6.953,00	6.953,00	2.230,21	32,08%
	Izvor 3.1. VLASTITI PRIHODI - PRORAČUNSKI KORISNICI	6.953,00	6.953,00	2.230,21	32,08%
32	Materijalni rashodi	5.622,00	5.622,00	2.038,25	36,25%
3221	Uredski materijal i ostali materijalni rashodi			918,00	
3224	Materijal i dijelovi za tekuće i investicijsko održavanje			587,51	
3231	Usluge telefona, interneta, pošte i prijevoza			9,25	
3232	Usluge tekućeg i investicijskog održavanja			213,05	
3234	Komunalne usluge			310,44	
37	Naknade građanima i kućanstvima na temelju osiguranja i druge naknade	150,00	150,00	0,00	0,00%
42	Rashodi za nabavu proizvedene dugotrajne imovine	1.181,00	1.181,00	191,96	16,25%

4241	Knjige			191,96	
Izvor 5. POMOĆI		71.762,00	71.762,00	42.262,82	58,89%
Izvor 5.3. Prihodi od tekućih pomoći iz državnog proračuna		70.512,00	70.512,00	41.432,03	58,76%
32	Materijalni rashodi	53.689,00	53.689,00	32.903,84	61,29%
3211	Službena putovanja			-210,00	
3221	Uredski materijal i ostali materijalni rashodi			7.173,76	
3231	Usluge telefona, interneta, pošte i prijevoza			25.940,08	
37	Naknade građanima i kućanstvima na temelju osiguranja i druge naknade	12.970,00	12.970,00	8.528,19	65,75%
3721	Naknade građanima i kućanstvima u novcu			8.528,19	
42	Rashodi za nabavu proizvedene dugotrajne imovine	3.853,00	3.853,00	0,00	0,00%
Izvor 5.6. Prihodi od kapitalnih pomoći iz državnog proračuna		750,00	750,00	830,79	110,77%
42	Rashodi za nabavu proizvedene dugotrajne imovine	750,00	750,00	830,79	110,77%
4241	Knjige			830,79	
Izvor 5.9. Prihod od tekućih pomoći od izvanproračunskih fondova		500,00	500,00	0,00	0,00%
32	Materijalni rashodi	500,00	500,00	0,00	0,00%
Izvor 6. DONACIJE		14.769,00	14.769,00	9.335,63	63,21%
Izvor 6.1. DONACIJE - PRORAČUNSKI KORISNICI		14.769,00	14.769,00	9.335,63	63,21%
32	Materijalni rashodi	2.405,00	2.405,00	480,00	19,96%
3211	Službena putovanja			480,00	
42	Rashodi za nabavu proizvedene dugotrajne imovine	12.364,00	12.364,00	8.855,63	71,62%
4221	Uredska oprema i namještaj			4.925,64	
4227	Uređaji, strojevi i oprema za ostale namjene			3.929,99	
Izvor 7. PRIHODI OD PRODAJE ILI ZAMJENE NEF. IM. I NAK. S NASL. OSIG.		500,00	500,00	0,00	0,00%
Izvor 7.4. PRIHODI OD PRODAJE NEFINANCIJSKE IMOVINE - PK		500,00	500,00	0,00	0,00%
32	Materijalni rashodi	500,00	500,00	0,00	0,00%
A100059	Aktivnost: ŽUPANIJSKA STRUČNA VIJEĆA	1.735,00	1.735,00	464,90	26,80%
Izvor 5. POMOĆI		1.735,00	1.735,00	464,90	26,80%
Izvor 5.3. Prihodi od tekućih pomoći iz državnog proračuna		1.735,00	1.735,00	464,90	26,80%
32	Materijalni rashodi	1.735,00	1.735,00	464,90	26,80%
3211	Službena putovanja			90,00	
3237	Intelektualne i osobne usluge			310,25	
3293	Reprezentacija			64,65	
A100060	Aktivnost: NABAVA UDŽBENIKA	71.910,00	71.910,00	62.972,17	87,57%
Izvor 1. OPĆI PRIHODI I PRIMICI		31.910,00	31.910,00	31.903,29	99,98%
Izvor 1.0. OPĆI PRIHODI I PRIMICI		31.910,00	31.910,00	31.903,29	99,98%
37	Naknade građanima i kućanstvima na temelju osiguranja i druge naknade	31.910,00	31.910,00	31.903,29	99,98%
3722	Naknade građanima i kućanstvima u naravi			31.903,29	
Izvor 5. POMOĆI		40.000,00	40.000,00	31.068,88	77,67%
Izvor 5.3. Prihodi od tekućih pomoći iz državnog proračuna		15.000,00	15.000,00	9.988,35	66,59%
37	Naknade građanima i kućanstvima na temelju osiguranja i druge naknade	15.000,00	15.000,00	9.988,35	66,59%
3722	Naknade građanima i kućanstvima u naravi			9.988,35	
Izvor 5.6. Prihodi od kapitalnih pomoći iz državnog proračuna		25.000,00	25.000,00	21.080,53	84,32%
42	Rashodi za nabavu proizvedene dugotrajne imovine	25.000,00	25.000,00	21.080,53	84,32%
4241	Knjige			21.080,53	
T100007	Tekući projekt: RUKOM POD RUKU	92.559,00	92.559,00	76.109,57	82,23%
Izvor 1. OPĆI PRIHODI I PRIMICI		2.200,00	2.200,00	-8.837,85	-401,72%
Izvor 1.0. OPĆI PRIHODI I PRIMICI		2.200,00	2.200,00	-8.837,85	-401,72%
31	Rashodi za zaposlene	1.980,00	1.980,00	-8.724,71	-440,64%
3111	Plaće za redovan rad			-7.300,59	
3121	Ostali rashodi za zaposlene			-219,54	
3132	Doprinosi za obvezno zdravstveno osiguranje			-1.204,58	
32	Materijalni rashodi	220,00	220,00	-113,14	-51,43%
3211	Službena putovanja			-19,54	

3212	Naknade za prijevoz, za rad na terenu i odvojeni život			-77,10	
3236	Zdravstvene i veterinarske usluge			-16,50	
Izvor 5. POMOĆI		90.359,00	90.359,00	84.947,42	94,01%
Izvor 5.2. Pomoći od institucija i tijela EU		64.132,00	64.132,00	60.332,64	94,08%
31	Rashodi za zaposlene	60.915,00	60.915,00	57.856,52	94,98%
3111	Plaće za redovan rad			45.935,10	
3121	Ostali rashodi za zaposlene			4.342,11	
3132	Doprinosi za obvezno zdravstveno osiguranje			7.579,31	
32	Materijalni rashodi	3.217,00	3.217,00	2.476,12	76,97%
3211	Službena putovanja			22,54	
3212	Naknade za prijevoz, za rad na terenu i odvojeni život			2.453,58	
Izvor 5.3. Prihodi od tekućih pomoći iz državnog proračuna		26.227,00	26.227,00	24.614,78	93,85%
31	Rashodi za zaposlene	25.237,00	25.237,00	23.983,55	95,03%
3111	Plaće za redovan rad			18.889,37	
3121	Ostali rashodi za zaposlene			1.977,43	
3132	Doprinosi za obvezno zdravstveno osiguranje			3.116,75	
32	Materijalni rashodi	990,00	990,00	631,23	63,76%
3211	Službena putovanja			27,00	
3212	Naknade za prijevoz, za rad na terenu i odvojeni život			587,73	
3236	Zdravstvene i veterinarske usluge			16,50	
T100012	Tekući projekt: DAR U LIPNJU	5.444,00	5.444,00	260,00	4,78%
Izvor 1. OPĆI PRIHODI I PRIMICI		120,00	120,00	50,00	41,67%
Izvor 1.0. OPĆI PRIHODI I PRIMICI		120,00	120,00	50,00	41,67%
32	Materijalni rashodi	120,00	120,00	50,00	41,67%
3221	Uredski materijal i ostali materijalni rashodi			50,00	
Izvor 5. POMOĆI		5.324,00	5.324,00	210,00	3,94%
Izvor 5.3. Prihodi od tekućih pomoći iz državnog proračuna		5.324,00	5.324,00	210,00	3,94%
32	Materijalni rashodi	5.324,00	5.324,00	210,00	3,94%
3211	Službena putovanja			210,00	
T100701	Tekući projekt: ERASMUS +	1.800,00	1.800,00	0,00	0,00%
Izvor 5. POMOĆI		1.800,00	1.800,00	0,00	0,00%
Izvor 5.2. Pomoći od institucija i tijela EU		1.800,00	1.800,00	0,00	0,00%
32	Materijalni rashodi	1.800,00	1.800,00	0,00	0,00%
1017	Program: ŠKOLSKA KUHINJA	73.145,00	73.145,00	42.184,32	57,67%
A100074	Aktivnost: ŠKOLSKA PREHRANA	69.898,00	69.898,00	41.472,40	59,33%
Izvor 4. PRIHODI ZA POSEBNE NAMJENE		10.727,00	10.727,00	283,33	2,64%
Izvor 4.0. PRIHODI ZA POSEBNE NAMJENE - PRORAČUNSKI KORISNICI		10.727,00	10.727,00	283,33	2,64%
32	Materijalni rashodi	10.527,00	10.527,00	283,33	2,69%
3221	Uredski materijal i ostali materijalni rashodi			189,44	
3225	Sitni inventar i autogume			71,99	
3236	Zdravstvene i veterinarske usluge			21,90	
42	Rashodi za nabavu proizvedene dugotrajne imovine	200,00	200,00	0,00	0,00%
Izvor 5. POMOĆI		59.171,00	59.171,00	41.189,07	69,61%
Izvor 5.3. Prihodi od tekućih pomoći iz državnog proračuna		57.871,00	57.871,00	41.189,07	71,17%
32	Materijalni rashodi	57.871,00	57.871,00	41.189,07	71,17%
3222	Materijal i sirovine			41.189,07	
Izvor 5.4. Prihodi od tekućih pomoći iz županijskog proračuna		1.300,00	1.300,00	0,00	0,00%
32	Materijalni rashodi	1.300,00	1.300,00	0,00	0,00%
T100015	Tekući projekt: ŠKOLSKA SHEMA	2.947,00	2.947,00	595,92	20,22%
Izvor 5. POMOĆI		2.947,00	2.947,00	595,92	20,22%
Izvor 5.2. Pomoći od institucija i tijela EU		2.515,00	2.515,00	543,28	21,60%
32	Materijalni rashodi	2.515,00	2.515,00	543,28	21,60%
3222	Materijal i sirovine			543,28	

Izvor 5.3. Prihodi od tekućih pomoći iz državnog proračuna		432,00	432,00	52,64	12,19%
32	Materijalni rashodi	432,00	432,00	52,64	12,19%
3222	Materijal i sirovine			52,64	
T100016	Tekući projekt: ŠKOLSKI MEDNI DAN	300,00	300,00	116,00	38,67%
Izvor 5. POMOĆI		300,00	300,00	116,00	38,67%
Izvor 5.3. Prihodi od tekućih pomoći iz državnog proračuna		300,00	300,00	116,00	38,67%
32	Materijalni rashodi	300,00	300,00	116,00	38,67%
3222	Materijal i sirovine			116,00	
PROR. KORISNIK 11646 OSNOVNA ŠKOLA SELA		816.297,00	816.297,00	490.383,47	60,07%
Izvor 1. OPĆI PRIHODI I PRIMICI		81.954,00	81.954,00	79.714,04	97,27%
Izvor 1.0. OPĆI PRIHODI I PRIMICI		77.605,00	77.605,00	75.365,04	97,11%
Izvor 1.1. OPĆI PRIHODI I PRIMICI - DEC - OŠ		4.349,00	4.349,00	4.349,00	100,00%
Izvor 3. VLASTITI PRIHODI		26.367,00	26.367,00	0,00	0,00%
Izvor 3.1. VLASTITI PRIHODI - PRORAČUNSKI KORISNICI		26.367,00	26.367,00	0,00	0,00%
Izvor 4. PRIHODI ZA POSEBNE NAMJENE		44.217,00	44.217,00	2.587,03	5,85%
Izvor 4.0. PRIHODI ZA POSEBNE NAMJENE - PRORAČUNSKI KORISNICI		44.217,00	44.217,00	2.587,03	5,85%
Izvor 5. POMOĆI		658.808,00	658.808,00	407.124,10	61,80%
Izvor 5.2. Pomoći od institucija i tijela EU		13.782,00	13.782,00	10.918,70	79,22%
Izvor 5.3. Prihodi od tekućih pomoći iz državnog proračuna		636.855,00	636.855,00	392.001,52	61,55%
Izvor 5.4. Prihodi od tekućih pomoći iz županijskog proračuna		566,00	566,00	330,00	58,30%
Izvor 5.6. Prihodi od kapitalnih pomoći iz državnog proračuna		7.386,00	7.386,00	3.873,88	52,45%
Izvor 5.9. Prihod od tekućih pomoći od izvanproračunskih fondova		219,00	219,00	0,00	0,00%
Izvor 6. DONACIJE		4.474,00	4.474,00	958,30	21,42%
Izvor 6.1. DONACIJE - PRORAČUNSKI KORISNICI		4.474,00	4.474,00	958,30	21,42%
Izvor 7. PRIHODI OD PRODAJE ILI ZAMJENE NEF. IM. I NAK. S NASL. OSIG.		477,00	477,00	0,00	0,00%
Izvor 7.4. PRIHODI OD PRODAJE NEFINANCIJSKE IMOVINE - PK		477,00	477,00	0,00	0,00%
1006	Program: OSNOVNO ŠKOLSKO OBRAZOVANJE	583.096,00	583.096,00	363.464,38	62,33%
A100053	Aktivnost: MATERIJALNO POSLOVANJE - ZAKONSKI STANDARD	4.349,00	4.349,00	4.349,00	100,00%
Izvor 1. OPĆI PRIHODI I PRIMICI		4.349,00	4.349,00	4.349,00	100,00%
Izvor 1.1. OPĆI PRIHODI I PRIMICI - DEC - OŠ		4.349,00	4.349,00	4.349,00	100,00%
32	Materijalni rashodi	4.349,00	4.349,00	4.349,00	100,00%
3211	Službena putovanja			1.582,00	
3213	Stručno usavršavanje zaposlenika			180,00	
3214	Ostale naknade troškova zaposlenima			229,00	
3221	Uredski materijal i ostali materijalni rashodi			716,00	
3223	Energija			634,00	
3224	Materijal i dijelovi za tekuće i investicijsko održavanje			133,42	
3225	Sitni inventar i autogume			24,58	
3231	Usluge telefona, interneta, pošte i prijevoza			120,00	
3232	Usluge tekućeg i investicijskog održavanja			450,00	
3236	Zdravstvene i veterinarske usluge			252,00	
3238	Računalne usluge			13,00	
3239	Ostale usluge			15,00	
A100054	Aktivnost: PLAĆE MZO	578.747,00	578.747,00	359.115,38	62,05%
Izvor 5. POMOĆI		578.747,00	578.747,00	359.115,38	62,05%
Izvor 5.3. Prihodi od tekućih pomoći iz državnog proračuna		578.747,00	578.747,00	359.115,38	62,05%
31	Rashodi za zaposlene	556.088,00	556.088,00	348.044,96	62,59%
3111	Plaće za redovan rad			274.046,40	
3113	Plaće za prekovremeni rad			3.546,06	
3114	Plaće za posebne uvjete rada			7.309,87	
3121	Ostali rashodi za zaposlene			15.911,28	
3132	Doprinosi za obvezno zdravstveno osiguranje			47.231,35	
32	Materijalni rashodi	22.659,00	22.659,00	11.070,42	48,86%

3212	Naknade za prijevoz, za rad na terenu i odvojeni život			11.070,42	
1007	Program: PODIZANJE OBRAZOVNOG STANDARDA	178.604,00	178.604,00	107.087,38	59,96%
A100055	Aktivnost: PRODUŽENI BORAVAK	39.495,00	39.495,00	21.182,00	53,63%
Izvor 1. OPĆI PRIHODI I PRIMICI		18.883,00	18.883,00	18.594,97	98,47%
Izvor 1.0. OPĆI PRIHODI I PRIMICI		18.883,00	18.883,00	18.594,97	98,47%
31	Rashodi za zaposlene	18.619,00	18.619,00	18.382,17	98,73%
3111	Plaće za redovan rad			14.722,95	
3121	Ostali rashodi za zaposlene			1.241,44	
3132	Doprinosi za obvezno zdravstveno osiguranje			2.417,78	
32	Materijalni rashodi	264,00	264,00	212,80	80,61%
3212	Naknade za prijevoz, za rad na terenu i odvojeni život			212,80	
Izvor 4. PRIHODI ZA POSEBNE NAMJENE		20.612,00	20.612,00	2.587,03	12,55%
Izvor 4.0. PRIHODI ZA POSEBNE NAMJENE - PRORAČUNSKI KORISNICI		20.612,00	20.612,00	2.587,03	12,55%
31	Rashodi za zaposlene	5.500,00	5.500,00	0,00	0,00%
32	Materijalni rashodi	11.780,00	11.780,00	796,42	6,76%
3221	Uredski materijal i ostali materijalni rashodi			776,42	
3239	Ostale usluge			20,00	
42	Rashodi za nabavu proizvedene dugotrajne imovine	3.332,00	3.332,00	1.790,61	53,74%
4221	Uredska oprema i namještaj			1.213,11	
4227	Uređaji, strojevi i oprema za ostale namjene			577,50	
A100056	Aktivnost: GRAĐANSKI ODGOJ I OBRAZOVANJE	1.242,00	1.242,00	1.242,00	100,00%
Izvor 1. OPĆI PRIHODI I PRIMICI		1.242,00	1.242,00	1.242,00	100,00%
Izvor 1.0. OPĆI PRIHODI I PRIMICI		1.242,00	1.242,00	1.242,00	100,00%
32	Materijalni rashodi	1.242,00	1.242,00	1.242,00	100,00%
3211	Službena putovanja			382,85	
3221	Uredski materijal i ostali materijalni rashodi			559,15	
3231	Usluge telefona, interneta, pošte i prijevoza			300,00	
A100057	Aktivnost: IZVANNASTAVNE AKTIVNOSTI	18.336,00	18.336,00	3.774,37	20,58%
Izvor 1. OPĆI PRIHODI I PRIMICI		2.415,00	2.415,00	2.413,24	99,93%
Izvor 1.0. OPĆI PRIHODI I PRIMICI		2.415,00	2.415,00	2.413,24	99,93%
32	Materijalni rashodi	2.355,00	2.355,00	2.353,64	99,94%
3211	Službena putovanja			59,14	
3221	Uredski materijal i ostali materijalni rashodi			2.294,50	
42	Rashodi za nabavu proizvedene dugotrajne imovine	60,00	60,00	59,60	99,33%
4226	Sportska i glazbena oprema			59,60	
Izvor 4. PRIHODI ZA POSEBNE NAMJENE		2.800,00	2.800,00	0,00	0,00%
Izvor 4.0. PRIHODI ZA POSEBNE NAMJENE - PRORAČUNSKI KORISNICI		2.800,00	2.800,00	0,00	0,00%
32	Materijalni rashodi	2.800,00	2.800,00	0,00	0,00%
Izvor 5. POMOĆI		13.121,00	13.121,00	1.361,13	10,37%
Izvor 5.3. Prihodi od tekućih pomoći iz državnog proračuna		11.169,00	11.169,00	520,34	4,66%
31	Rashodi za zaposlene	415,00	415,00	0,00	0,00%
32	Materijalni rashodi	5.254,00	5.254,00	520,34	9,90%
3225	Sitni inventar i autogume			520,34	
42	Rashodi za nabavu proizvedene dugotrajne imovine	5.500,00	5.500,00	0,00	0,00%
Izvor 5.4. Prihodi od tekućih pomoći iz županijskog proračuna		566,00	566,00	330,00	58,30%
32	Materijalni rashodi	566,00	566,00	330,00	58,30%
3211	Službena putovanja			330,00	
Izvor 5.6. Prihodi od kapitalnih pomoći iz državnog proračuna		1.386,00	1.386,00	510,79	36,85%
42	Rashodi za nabavu proizvedene dugotrajne imovine	1.386,00	1.386,00	510,79	36,85%
4241	Knjige			510,79	
A100058	Aktivnost: MATERIJALNO POSLOVANJE - IZNAD STANDARDA	64.897,00	64.897,00	32.598,48	50,23%
Izvor 1. OPĆI PRIHODI I PRIMICI		33.270,00	33.270,00	31.640,18	95,10%
Izvor 1.0. OPĆI PRIHODI I PRIMICI		33.270,00	33.270,00	31.640,18	95,10%

32	Materijalni rashodi	22.579,00	22.579,00	20.949,37	92,78%
3223	Energija			10.542,02	
3224	Materijal i dijelovi za tekuće i investicijsko održavanje			1.157,72	
3231	Usluge telefona, interneta, pošte i prijevoza			841,81	
3232	Usluge tekućeg i investicijskog održavanja			2.309,34	
3234	Komunalne usluge			2.000,60	
3237	Intelektualne i osobne usluge			413,46	
3238	Računalne usluge			3.248,27	
3292	Premije osiguranja			436,15	
42	Rashodi za nabavu proizvedene dugotrajne imovine	10.691,00	10.691,00	10.690,81	100,00%
4221	Uredska oprema i namještaj			2.988,00	
4223	Oprema za održavanje i zaštitu			7.702,81	
Izvor 3. VLASTITI PRIHODI		26.367,00	26.367,00	0,00	0,00%
Izvor 3.1. VLASTITI PRIHODI - PRORAČUNSKI KORISNICI		26.367,00	26.367,00	0,00	0,00%
32	Materijalni rashodi	1.327,00	1.327,00	0,00	0,00%
42	Rashodi za nabavu proizvedene dugotrajne imovine	25.040,00	25.040,00	0,00	0,00%
Izvor 5. POMOĆI		309,00	309,00	0,00	0,00%
Izvor 5.3. Prihodi od tekućih pomoći iz državnog proračuna		90,00	90,00	0,00	0,00%
38	Rashodi za donacije, kazne, naknade šteta i kapitalne pomoći	90,00	90,00	0,00	0,00%
Izvor 5.9. Prihod od tekućih pomoći od izvanproračunskih fondova		219,00	219,00	0,00	0,00%
32	Materijalni rashodi	219,00	219,00	0,00	0,00%
Izvor 6. DONACIJE		4.474,00	4.474,00	958,30	21,42%
Izvor 6.1. DONACIJE - PRORAČUNSKI KORISNICI		4.474,00	4.474,00	958,30	21,42%
32	Materijalni rashodi	410,00	410,00	0,00	0,00%
42	Rashodi za nabavu proizvedene dugotrajne imovine	4.064,00	4.064,00	958,30	23,58%
4241	Knjige			958,30	
Izvor 7. PRIHODI OD PRODAJE ILI ZAMJENE NEF. IM. I NAK. S NASL. OSIG.		477,00	477,00	0,00	0,00%
Izvor 7.4. PRIHODI OD PRODAJE NEFINANCIJSKE IMOVINE - PK		477,00	477,00	0,00	0,00%
32	Materijalni rashodi	255,00	255,00	0,00	0,00%
42	Rashodi za nabavu proizvedene dugotrajne imovine	222,00	222,00	0,00	0,00%
A100059	Aktivnost: ŽUPANIJSKA STRUČNA VIJEĆA	298,00	298,00	0,00	0,00%
Izvor 5. POMOĆI		298,00	298,00	0,00	0,00%
Izvor 5.3. Prihodi od tekućih pomoći iz državnog proračuna		298,00	298,00	0,00	0,00%
32	Materijalni rashodi	298,00	298,00	0,00	0,00%
A100060	Aktivnost: NABAVA UDŽBENIKA	36.350,00	36.350,00	32.583,77	89,64%
Izvor 1. OPĆI PRIHODI I PRIMICI		18.350,00	18.350,00	18.324,25	99,86%
Izvor 1.0. OPĆI PRIHODI I PRIMICI		18.350,00	18.350,00	18.324,25	99,86%
37	Naknade građanima i kućanstvima na temelju osiguranja i druge naknade	18.350,00	18.350,00	18.324,25	99,86%
3722	Naknade građanima i kućanstvima u naravi			18.324,25	
Izvor 5. POMOĆI		18.000,00	18.000,00	14.259,52	79,22%
Izvor 5.3. Prihodi od tekućih pomoći iz državnog proračuna		12.000,00	12.000,00	10.896,43	90,80%
37	Naknade građanima i kućanstvima na temelju osiguranja i druge naknade	12.000,00	12.000,00	10.896,43	90,80%
3722	Naknade građanima i kućanstvima u naravi			10.896,43	
Izvor 5.6. Prihodi od kapitalnih pomoći iz državnog proračuna		6.000,00	6.000,00	3.363,09	56,05%
42	Rashodi za nabavu proizvedene dugotrajne imovine	6.000,00	6.000,00	3.363,09	56,05%
4241	Knjige			3.363,09	
T100007	Tekući projekt: RUKOM POD RUKU	17.986,00	17.986,00	15.706,76	87,33%
Izvor 1. OPĆI PRIHODI I PRIMICI		3.445,00	3.445,00	3.150,40	91,45%
Izvor 1.0. OPĆI PRIHODI I PRIMICI		3.445,00	3.445,00	3.150,40	91,45%
31	Rashodi za zaposlene	3.300,00	3.300,00	3.054,33	92,56%
3111	Plaće za redovan rad			2.566,01	
3121	Ostali rashodi za zaposlene			210,00	
3132	Doprinosi za obvezno zdravstveno osiguranje			278,32	

32	Materijalni rashodi	145,00	145,00	96,07	66,26%
3211	Službena putovanja			4,50	
3212	Naknade za prijevoz, za rad na terenu i odvojeni život			91,57	
Izvor 5. POMOĆI		14.541,00	14.541,00	12.556,36	86,35%
Izvor 5.2. Pomoći od institucija i tijela EU		11.438,00	11.438,00	10.351,82	90,50%
31	Rashodi za zaposlene	10.690,00	10.690,00	9.897,01	92,58%
3111	Plaće za redovan rad			7.663,72	
3121	Ostali rashodi za zaposlene			980,00	
3132	Doprinosi za obvezno zdravstveno osiguranje			1.253,29	
32	Materijalni rashodi	748,00	748,00	454,81	60,80%
3211	Službena putovanja			21,00	
3212	Naknade za prijevoz, za rad na terenu i odvojeni život			433,81	
Izvor 5.3. Prihodi od tekućih pomoći iz državnog proračuna		3.103,00	3.103,00	2.204,54	71,05%
31	Rashodi za zaposlene	2.753,00	2.753,00	2.106,96	76,53%
3111	Plaće za redovan rad			1.628,30	
3121	Ostali rashodi za zaposlene			210,00	
3132	Doprinosi za obvezno zdravstveno osiguranje			268,66	
32	Materijalni rashodi	350,00	350,00	97,58	27,88%
3211	Službena putovanja			4,50	
3212	Naknade za prijevoz, za rad na terenu i odvojeni život			93,08	
1017	Program: ŠKOLSKA KUHINJA	54.597,00	54.597,00	19.831,71	36,32%
A100074	Aktivnost: ŠKOLSKA PREHRANA	51.978,00	51.978,00	19.148,48	36,84%
Izvor 4. PRIHODI ZA POSEBNE NAMJENE		20.805,00	20.805,00	0,00	0,00%
Izvor 4.0. PRIHODI ZA POSEBNE NAMJENE - PRORAČUNSKI KORISNICI		20.805,00	20.805,00	0,00	0,00%
32	Materijalni rashodi	17.487,00	17.487,00	0,00	0,00%
42	Rashodi za nabavu proizvedene dugotrajne imovine	3.318,00	3.318,00	0,00	0,00%
Izvor 5. POMOĆI		31.173,00	31.173,00	19.148,48	61,43%
Izvor 5.3. Prihodi od tekućih pomoći iz državnog proračuna		31.173,00	31.173,00	19.148,48	61,43%
32	Materijalni rashodi	31.173,00	31.173,00	19.148,48	61,43%
3222	Materijal i sirovine			19.148,48	
T100015	Tekući projekt: ŠKOLSKA SHEMA	2.484,00	2.484,00	595,23	23,96%
Izvor 5. POMOĆI		2.484,00	2.484,00	595,23	23,96%
Izvor 5.2. Pomoći od institucija i tijela EU		2.344,00	2.344,00	566,88	24,18%
32	Materijalni rashodi	2.344,00	2.344,00	566,88	24,18%
3222	Materijal i sirovine			566,88	
Izvor 5.3. Prihodi od tekućih pomoći iz državnog proračuna		140,00	140,00	28,35	20,25%
32	Materijalni rashodi	140,00	140,00	28,35	20,25%
3222	Materijal i sirovine			28,35	
T100016	Tekući projekt: ŠKOLSKI MEDNI DAN	135,00	135,00	88,00	65,19%
Izvor 5. POMOĆI		135,00	135,00	88,00	65,19%
Izvor 5.3. Prihodi od tekućih pomoći iz državnog proračuna		135,00	135,00	88,00	65,19%
32	Materijalni rashodi	135,00	135,00	88,00	65,19%
3222	Materijal i sirovine			88,00	
PROR. KORISNIK 11662 OSNOVNA ŠKOLA BUDAŠEVO - TOPOLOVAC - GUŠĆE		868.384,00	868.384,00	746.421,05	85,96%
Izvor 1. OPĆI PRIHODI I PRIMICI		150.014,00	150.014,00	89.492,90	59,66%
Izvor 1.0. OPĆI PRIHODI I PRIMICI		146.511,00	146.511,00	86.093,30	58,76%
Izvor 1.1. OPĆI PRIHODI I PRIMICI - DEC - OŠ		3.503,00	3.503,00	3.399,60	97,05%
Izvor 3. VLASTITI PRIHODI		7.085,00	7.085,00	0,00	0,00%
Izvor 3.1. VLASTITI PRIHODI - PRORAČUNSKI KORISNICI		7.085,00	7.085,00	0,00	0,00%
Izvor 4. PRIHODI ZA POSEBNE NAMJENE		15.493,00	15.493,00	13.295,95	85,82%
Izvor 4.0. PRIHODI ZA POSEBNE NAMJENE - PRORAČUNSKI KORISNICI		15.493,00	15.493,00	13.295,95	85,82%
Izvor 5. POMOĆI		694.876,00	694.876,00	643.632,20	92,63%
Izvor 5.2. Pomoći od institucija i tijela EU		13.579,00	13.579,00	19.753,34	145,47%

Izvor 5.3. Prihodi od tekućih pomoći iz državnog proračuna		677.243,00	677.243,00	623.878,86	92,12%
Izvor 5.4. Prihodi od tekućih pomoći iz županijskog proračuna		4.054,00	4.054,00	0,00	0,00%
Izvor 7. PRIHODI OD PRODAJE ILI ZAMJENE NEF. IM. I NAK. S NASL. OSIG.		916,00	916,00	0,00	0,00%
Izvor 7.4. PRIHODI OD PRODAJE NEFINANCIJSKE IMOVINE - PK		916,00	916,00	0,00	0,00%
1006	Program: OSNOVNO ŠKOLSKO OBRAZOVANJE	617.492,00	617.492,00	586.000,44	94,90%
A100053	Aktivnost: MATERIJALNO POSLOVANJE - ZAKONSKI STANDARD	3.503,00	3.503,00	3.399,60	97,05%
Izvor 1. OPĆI PRIHODI I PRIMICI		3.503,00	3.503,00	3.399,60	97,05%
Izvor 1.1. OPĆI PRIHODI I PRIMICI - DEC - OŠ		3.503,00	3.503,00	3.399,60	97,05%
32	Materijalni rashodi	3.503,00	3.503,00	3.399,60	97,05%
3221	Uredski materijal i ostali materijalni rashodi			463,83	
3231	Usluge telefona, interneta, pošte i prijevoza			863,69	
3235	Zakupnine i najamnine			359,48	
3236	Zdravstvene i veterinarske usluge			417,60	
3238	Računalne usluge			37,07	
3239	Ostale usluge			1.131,38	
3299	Ostali nespomenuti rashodi poslovanja			126,55	
A100054	Aktivnost: PLAĆE MZO	613.989,00	613.989,00	582.600,84	94,89%
Izvor 5. POMOĆI		613.989,00	613.989,00	582.600,84	94,89%
Izvor 5.3. Prihodi od tekućih pomoći iz državnog proračuna		613.989,00	613.989,00	582.600,84	94,89%
31	Rashodi za zaposlene	581.172,00	581.172,00	556.605,37	95,77%
3111	Plaće za redovan rad			436.583,92	
3113	Plaće za prekovremeni rad			6.704,31	
3114	Plaće za posebne uvjete rada			10.132,24	
3121	Ostali rashodi za zaposlene			29.944,62	
3132	Doprinosi za obvezno zdravstveno osiguranje			73.240,28	
32	Materijalni rashodi	32.817,00	32.817,00	25.995,47	79,21%
3212	Naknade za prijevoz, za rad na terenu i odvojeni život			25.995,47	
1007	Program: PODIZANJE OBRAZOVNOG STANDARDA	229.270,00	229.270,00	137.962,13	60,17%
A100055	Aktivnost: PRODUŽENI BORAVAK	26.321,00	26.321,00	25.056,55	95,20%
Izvor 1. OPĆI PRIHODI I PRIMICI		13.061,00	13.061,00	11.760,60	90,04%
Izvor 1.0. OPĆI PRIHODI I PRIMICI		13.061,00	13.061,00	11.760,60	90,04%
31	Rashodi za zaposlene	9.044,00	9.044,00	11.228,70	124,16%
3111	Plaće za redovan rad			9.219,37	
3121	Ostali rashodi za zaposlene			500,00	
3132	Doprinosi za obvezno zdravstveno osiguranje			1.509,33	
32	Materijalni rashodi	4.017,00	4.017,00	531,90	13,24%
3212	Naknade za prijevoz, za rad na terenu i odvojeni život			531,90	
Izvor 4. PRIHODI ZA POSEBNE NAMJENE		13.260,00	13.260,00	13.295,95	100,27%
Izvor 4.0. PRIHODI ZA POSEBNE NAMJENE - PRORAČUNSKI KORISNICI		13.260,00	13.260,00	13.295,95	100,27%
31	Rashodi za zaposlene	3.500,00	3.500,00	0,00	0,00%
32	Materijalni rashodi	9.760,00	9.760,00	13.295,95	136,23%
3221	Uredski materijal i ostali materijalni rashodi			2.393,97	
3222	Materijal i sirovine			10.305,39	
3239	Ostale usluge			596,59	
A100056	Aktivnost: GRAĐANSKI ODGOJ I OBRAZOVANJE	929,00	929,00	0,00	0,00%
Izvor 1. OPĆI PRIHODI I PRIMICI		929,00	929,00	0,00	0,00%
Izvor 1.0. OPĆI PRIHODI I PRIMICI		929,00	929,00	0,00	0,00%
32	Materijalni rashodi	929,00	929,00	0,00	0,00%
A100057	Aktivnost: IZVANNASTAVNE AKTIVNOSTI	7.229,00	7.229,00	2.365,47	32,72%
Izvor 1. OPĆI PRIHODI I PRIMICI		4.237,00	4.237,00	2.365,47	55,83%
Izvor 1.0. OPĆI PRIHODI I PRIMICI		4.237,00	4.237,00	2.365,47	55,83%
32	Materijalni rashodi	4.237,00	4.237,00	2.365,47	55,83%
3211	Službena putovanja			1.234,96	

3221	Uredski materijal i ostali materijalni rashodi			634,11	
3231	Usluge telefona, interneta, pošte i prijevoza			496,40	
Izvor 5. POMOĆI		2.992,00	2.992,00	0,00	0,00%
Izvor 5.4. Prihodi od tekućih pomoći iz županijskog proračuna		2.992,00	2.992,00	0,00	0,00%
32	Materijalni rashodi	2.992,00	2.992,00	0,00	0,00%
A100058	Aktivnost: MATERIJALNO POSLOVANJE - IZNAD STANDARDA	104.706,00	104.706,00	47.771,68	45,62%
Izvor 1. OPĆI PRIHODI I PRIMICI		82.419,00	82.419,00	46.806,19	56,79%
Izvor 1.0. OPĆI PRIHODI I PRIMICI		82.419,00	82.419,00	46.806,19	56,79%
32	Materijalni rashodi	80.419,00	80.419,00	46.366,19	57,66%
3221	Uredski materijal i ostali materijalni rashodi			1.472,80	
3223	Energija			19.003,88	
3224	Materijal i dijelovi za tekuće i investicijsko održavanje			470,09	
3232	Usluge tekućeg i investicijskog održavanja			18.129,06	
3234	Komunalne usluge			3.405,74	
3235	Zakupnine i najamnine			327,48	
3236	Zdravstvene i veterinarske usluge			473,16	
3237	Intelektualne i osobne usluge			62,50	
3238	Računalne usluge			1.218,36	
3239	Ostale usluge			1.085,38	
3292	Premije osiguranja			717,74	
38	Rashodi za donacije, kazne, naknade šteta i kapitalne pomoći	2.000,00	2.000,00	440,00	22,00%
3835	Ostale kazne			440,00	
Izvor 3. VLASTITI PRIHODI		7.085,00	7.085,00	0,00	0,00%
Izvor 3.1. VLASTITI PRIHODI - PRORAČUNSKI KORISNICI		7.085,00	7.085,00	0,00	0,00%
32	Materijalni rashodi	7.085,00	7.085,00	0,00	0,00%
Izvor 4. PRIHODI ZA POSEBNE NAMJENE		2.233,00	2.233,00	0,00	0,00%
Izvor 4.0. PRIHODI ZA POSEBNE NAMJENE - PRORAČUNSKI KORISNICI		2.233,00	2.233,00	0,00	0,00%
32	Materijalni rashodi	2.233,00	2.233,00	0,00	0,00%
Izvor 5. POMOĆI		12.053,00	12.053,00	965,49	8,01%
Izvor 5.3. Prihodi od tekućih pomoći iz državnog proračuna		12.053,00	12.053,00	965,49	8,01%
31	Rashodi za zaposlene	266,00	266,00	534,58	200,97%
3121	Ostali rashodi za zaposlene			534,58	
32	Materijalni rashodi	9.562,00	9.562,00	0,00	0,00%
37	Naknade građanima i kućanstvima na temelju osiguranja i druge naknade	664,00	664,00	0,00	0,00%
38	Rashodi za donacije, kazne, naknade šteta i kapitalne pomoći	39,00	39,00	0,00	0,00%
42	Rashodi za nabavu proizvedene dugotrajne imovine	1.522,00	1.522,00	430,91	28,31%
4241	Knjige			430,91	
Izvor 7. PRIHODI OD PRODAJE ILI ZAMJENE NEF. IM. I NAK. S NASL. OSIG.		916,00	916,00	0,00	0,00%
Izvor 7.4. PRIHODI OD PRODAJE NEFINANCIJSKE IMOVINE - PK		916,00	916,00	0,00	0,00%
42	Rashodi za nabavu proizvedene dugotrajne imovine	916,00	916,00	0,00	0,00%
A100059	Aktivnost: ŽUPANIJSKA STRUČNA VIJEĆA	139,00	139,00	25,50	18,35%
Izvor 5. POMOĆI		139,00	139,00	25,50	18,35%
Izvor 5.3. Prihodi od tekućih pomoći iz državnog proračuna		139,00	139,00	25,50	18,35%
32	Materijalni rashodi	139,00	139,00	25,50	18,35%
3211	Službena putovanja			25,50	
A100060	Aktivnost: NABAVA UDŽBENIKA	50.000,00	50.000,00	36.502,64	73,01%
Izvor 1. OPĆI PRIHODI I PRIMICI		30.000,00	30.000,00	21.022,50	70,08%
Izvor 1.0. OPĆI PRIHODI I PRIMICI		30.000,00	30.000,00	21.022,50	70,08%
37	Naknade građanima i kućanstvima na temelju osiguranja i druge naknade	30.000,00	30.000,00	21.022,50	70,08%
3722	Naknade građanima i kućanstvima u naravi			21.022,50	
Izvor 5. POMOĆI		20.000,00	20.000,00	15.480,14	77,40%
Izvor 5.3. Prihodi od tekućih pomoći iz državnog proračuna		20.000,00	20.000,00	15.480,14	77,40%
37	Naknade građanima i kućanstvima na temelju osiguranja i druge naknade	20.000,00	20.000,00	15.480,14	77,40%

3722	Naknade građanima i kućanstvima u naravi			15.480,14	
T100007	Tekući projekt: RUKOM POD RUKU	39.946,00	39.946,00	26.240,29	65,69%
	Izvor 1. OPĆI PRIHODI I PRIMICI	15.602,00	15.602,00	3.936,04	25,23%
	Izvor 1.0. OPĆI PRIHODI I PRIMICI	15.602,00	15.602,00	3.936,04	25,23%
31	Rashodi za zaposlene	13.702,00	13.702,00	3.765,87	27,48%
3111	Plaće za redovan rad			2.962,12	
3121	Ostali rashodi za zaposlene			315,00	
3132	Doprinosi za obvezno zdravstveno osiguranje			488,75	
32	Materijalni rashodi	1.900,00	1.900,00	170,17	8,96%
3211	Službena putovanja			13,50	
3212	Naknade za prijevoz, za rad na terenu i odvojeni život			156,67	
	Izvor 5. POMOĆI	24.344,00	24.344,00	22.304,25	91,62%
	Izvor 5.2. Pomoći od institucija i tijela EU	12.545,00	12.545,00	18.368,21	146,42%
31	Rashodi za zaposlene	11.800,00	11.800,00	17.574,07	148,93%
3111	Plaće za redovan rad			13.823,21	
3121	Ostali rashodi za zaposlene			1.470,00	
3132	Doprinosi za obvezno zdravstveno osiguranje			2.280,86	
32	Materijalni rashodi	745,00	745,00	794,14	106,60%
3211	Službena putovanja			63,00	
3212	Naknade za prijevoz, za rad na terenu i odvojeni život			731,14	
	Izvor 5.3. Prihodi od tekućih pomoći iz državnog proračuna	11.799,00	11.799,00	3.936,04	33,36%
31	Rashodi za zaposlene	9.799,00	9.799,00	3.765,87	38,43%
3111	Plaće za redovan rad			2.962,12	
3121	Ostali rashodi za zaposlene			315,00	
3132	Doprinosi za obvezno zdravstveno osiguranje			488,75	
32	Materijalni rashodi	2.000,00	2.000,00	170,17	8,51%
3211	Službena putovanja			13,50	
3212	Naknade za prijevoz, za rad na terenu i odvojeni život			156,67	
1017	Program: ŠKOLSKA KUHINJA	21.622,00	21.622,00	22.458,48	103,87%
A100074	Aktivnost: ŠKOLSKA PREHRANA	20.190,00	20.190,00	20.953,35	103,78%
	Izvor 1. OPĆI PRIHODI I PRIMICI	263,00	263,00	202,50	77,00%
	Izvor 1.0. OPĆI PRIHODI I PRIMICI	263,00	263,00	202,50	77,00%
32	Materijalni rashodi	263,00	263,00	202,50	77,00%
3231	Usluge telefona, interneta, pošte i prijevoza			202,50	
	Izvor 5. POMOĆI	19.927,00	19.927,00	20.750,85	104,13%
	Izvor 5.3. Prihodi od tekućih pomoći iz državnog proračuna	18.865,00	18.865,00	20.750,85	110,00%
32	Materijalni rashodi	18.865,00	18.865,00	20.750,85	110,00%
3222	Materijal i sirovine			20.750,85	
	Izvor 5.4. Prihodi od tekućih pomoći iz županijskog proračuna	1.062,00	1.062,00	0,00	0,00%
32	Materijalni rashodi	1.062,00	1.062,00	0,00	0,00%
T100015	Tekući projekt: ŠKOLSKA SHEMA	1.299,00	1.299,00	1.385,13	106,63%
	Izvor 5. POMOĆI	1.299,00	1.299,00	1.385,13	106,63%
	Izvor 5.2. Pomoći od institucija i tijela EU	1.034,00	1.034,00	1.385,13	133,96%
32	Materijalni rashodi	1.034,00	1.034,00	1.385,13	133,96%
3222	Materijal i sirovine			1.385,13	
	Izvor 5.3. Prihodi od tekućih pomoći iz državnog proračuna	265,00	265,00	0,00	0,00%
32	Materijalni rashodi	265,00	265,00	0,00	0,00%
T100016	Tekući projekt: ŠKOLSKI MEDNI DAN	133,00	133,00	120,00	90,23%
	Izvor 5. POMOĆI	133,00	133,00	120,00	90,23%
	Izvor 5.3. Prihodi od tekućih pomoći iz državnog proračuna	133,00	133,00	120,00	90,23%
32	Materijalni rashodi	133,00	133,00	120,00	90,23%
3222	Materijal i sirovine			120,00	
	PROR. KORISNIK 11679 OSNOVNA ŠKOLA IVANA ANTOLČIĆA KOMAREVO	296.350,00	296.350,00	312.488,91	105,45%

Izvor 1. OPĆI PRIHODI I PRIMICI		60.384,00	60.384,00	55.102,14	91,25%
Izvor 1.0. OPĆI PRIHODI I PRIMICI		56.782,00	56.782,00	51.492,52	90,68%
Izvor 1.1. OPĆI PRIHODI I PRIMICI - DEC - OŠ		3.602,00	3.602,00	3.609,62	100,21%
Izvor 3. VLASTITI PRIHODI		200,00	200,00	200,00	100,00%
Izvor 3.1. VLASTITI PRIHODI - PRORAČUNSKI KORISNICI		200,00	200,00	200,00	100,00%
Izvor 4. PRIHODI ZA POSEBNE NAMJENE		3.722,00	3.722,00	535,04	14,38%
Izvor 4.0. PRIHODI ZA POSEBNE NAMJENE - PRORAČUNSKI KORISNICI		3.722,00	3.722,00	535,04	14,38%
Izvor 5. POMOĆI		232.044,00	232.044,00	256.651,73	110,60%
Izvor 5.2. Pomoći od institucija i tijela EU		6.837,00	6.837,00	5.722,46	83,70%
Izvor 5.3. Prihodi od tekućih pomoći iz državnog proračuna		222.437,00	222.437,00	248.318,20	111,64%
Izvor 5.4. Prihodi od tekućih pomoći iz županijskog proračuna		270,00	270,00	300,00	111,11%
Izvor 5.6. Prihodi od kapitalnih pomoći iz državnog proračuna		2.500,00	2.500,00	2.311,07	92,44%
1006	Program: OSNOVNO ŠKOLSKO OBRAZOVANJE	207.830,00	207.830,00	237.084,83	114,08%
A100053	Aktivnost: MATERIJALNO POSLOVANJE - ZAKONSKI STANDARD	3.602,00	3.602,00	3.609,62	100,21%
Izvor 1. OPĆI PRIHODI I PRIMICI		3.602,00	3.602,00	3.609,62	100,21%
Izvor 1.1. OPĆI PRIHODI I PRIMICI - DEC - OŠ		3.602,00	3.602,00	3.609,62	100,21%
32	Materijalni rashodi	3.583,00	3.583,00	3.609,62	100,74%
3211	Službena putovanja			172,90	
3213	Stručno usavršavanje zaposlenika			180,00	
3221	Uredski materijal i ostali materijalni rashodi			16,83	
3223	Energija			744,54	
3224	Materijal i dijelovi za tekuće i investicijsko održavanje			100,00	
3225	Sitni inventar i autogume			204,03	
3227	Službena, radna i zaštitna odjeća i obuća			220,16	
3231	Usluge telefona, interneta, pošte i prijevoza			452,86	
3233	Usluge promidžbe i informiranja			42,48	
3235	Zakupnine i najamnine			321,20	
3236	Zdravstvene i veterinarske usluge			1.058,30	
3237	Intelektualne i osobne usluge			23,00	
3238	Računalne usluge			3,32	
3239	Ostale usluge			70,00	
34	Financijski rashodi	19,00	19,00	0,00	0,00%
A100054	Aktivnost: PLAĆE MZO	204.228,00	204.228,00	233.475,21	114,32%
Izvor 5. POMOĆI		204.228,00	204.228,00	233.475,21	114,32%
Izvor 5.3. Prihodi od tekućih pomoći iz državnog proračuna		204.228,00	204.228,00	233.475,21	114,32%
31	Rashodi za zaposlene	194.592,00	194.592,00	226.446,43	116,37%
3111	Plaće za redovan rad			172.270,72	
3113	Plaće za prekovremeni rad			1.999,59	
3114	Plaće za posebne uvjete rada			744,13	
3121	Ostali rashodi za zaposlene			22.554,63	
3132	Doprinosi za obvezno zdravstveno osiguranje			28.877,36	
32	Materijalni rashodi	9.636,00	9.636,00	7.028,78	72,94%
3212	Naknade za prijevoz, za rad na terenu i odvojeni život			7.028,78	
1007	Program: PODIZANJE OBRAZOVNOG STANDARDA	72.849,00	72.849,00	65.573,13	90,01%
A100055	Aktivnost: PRODUŽENI BORAVAK	12.973,00	12.973,00	11.095,77	85,53%
Izvor 1. OPĆI PRIHODI I PRIMICI		11.251,00	11.251,00	10.566,88	93,92%
Izvor 1.0. OPĆI PRIHODI I PRIMICI		11.251,00	11.251,00	10.566,88	93,92%
31	Rashodi za zaposlene	9.641,00	9.641,00	9.552,66	99,08%
3111	Plaće za redovan rad			7.770,52	
3121	Ostali rashodi za zaposlene			500,00	
3132	Doprinosi za obvezno zdravstveno osiguranje			1.282,14	
32	Materijalni rashodi	1.170,00	1.170,00	574,22	49,08%
3212	Naknade za prijevoz, za rad na terenu i odvojeni život			372,00	

3221	Uredski materijal i ostali materijalni rashodi			202,22	
42	Rashodi za nabavu proizvedene dugotrajne imovine	440,00	440,00	440,00	100,00%
4221	Uredska oprema i namještaj			340,00	
4241	Knjige			100,00	
Izvor 4. PRIHODI ZA POSEBNE NAMJENE		1.722,00	1.722,00	528,89	30,71%
Izvor 4.0. PRIHODI ZA POSEBNE NAMJENE - PRORAČUNSKI KORISNICI		1.722,00	1.722,00	528,89	30,71%
32	Materijalni rashodi	1.722,00	1.722,00	528,89	30,71%
3221	Uredski materijal i ostali materijalni rashodi			50,70	
3222	Materijal i sirovine			478,19	
A100057	Aktivnost: IZVANNASTAVNE AKTIVNOSTI	5.950,00	5.950,00	4.776,49	80,28%
Izvor 1. OPĆI PRIHODI I PRIMICI		5.180,00	5.180,00	4.185,70	80,81%
Izvor 1.0. OPĆI PRIHODI I PRIMICI		5.180,00	5.180,00	4.185,70	80,81%
32	Materijalni rashodi	4.080,00	4.080,00	3.096,80	75,90%
3211	Službena putovanja			701,00	
3213	Stručno usavršavanje zaposlenika			900,00	
3221	Uredski materijal i ostali materijalni rashodi			803,92	
3231	Usluge telefona, interneta, pošte i prijevoza			635,00	
3239	Ostale usluge			41,88	
3299	Ostali nespomenuti rashodi poslovanja			15,00	
42	Rashodi za nabavu proizvedene dugotrajne imovine	1.100,00	1.100,00	1.088,90	98,99%
4221	Uredska oprema i namještaj			1.088,90	
Izvor 3. VLASTITI PRIHODI		200,00	200,00	200,00	100,00%
Izvor 3.1. VLASTITI PRIHODI - PRORAČUNSKI KORISNICI		200,00	200,00	200,00	100,00%
32	Materijalni rashodi	200,00	200,00	200,00	100,00%
3221	Uredski materijal i ostali materijalni rashodi			200,00	
Izvor 5. POMOĆI		570,00	570,00	390,79	68,56%
Izvor 5.3. Prihodi od tekućih pomoći iz državnog proračuna		300,00	300,00	90,79	30,26%
42	Rashodi za nabavu proizvedene dugotrajne imovine	300,00	300,00	90,79	30,26%
4241	Knjige			90,79	
Izvor 5.4. Prihodi od tekućih pomoći iz županijskog proračuna		270,00	270,00	300,00	111,11%
32	Materijalni rashodi	270,00	270,00	300,00	111,11%
3211	Službena putovanja			30,00	
3299	Ostali nespomenuti rashodi poslovanja			270,00	
A100058	Aktivnost: MATERIJALNO POSLOVANJE - IZNAD STANDARDA	30.166,00	30.166,00	26.438,34	87,64%
Izvor 1. OPĆI PRIHODI I PRIMICI		29.666,00	29.666,00	26.123,51	88,06%
Izvor 1.0. OPĆI PRIHODI I PRIMICI		29.666,00	29.666,00	26.123,51	88,06%
32	Materijalni rashodi	28.266,00	28.266,00	24.305,08	85,99%
3211	Službena putovanja			262,25	
3213	Stručno usavršavanje zaposlenika			656,80	
3221	Uredski materijal i ostali materijalni rashodi			1.848,67	
3223	Energija			10.413,25	
3224	Materijal i dijelovi za tekuće i investicijsko održavanje			483,03	
3225	Sitni inventar i autogume			1.498,40	
3232	Usluge tekućeg i investicijskog održavanja			4.651,96	
3234	Komunalne usluge			1.456,76	
3237	Intelektualne i osobne usluge			711,19	
3238	Računalne usluge			1.738,66	
3239	Ostale usluge			210,11	
3292	Premije osiguranja			374,00	
42	Rashodi za nabavu proizvedene dugotrajne imovine	1.400,00	1.400,00	1.818,43	129,89%
4221	Uredska oprema i namještaj			831,89	
4241	Knjige			986,54	
Izvor 5. POMOĆI		500,00	500,00	314,83	62,97%

Izvor 5.6. Prihodi od kapitalnih pomoći iz državnog proračuna		500,00	500,00	314,83	62,97%
42	Rashodi za nabavu proizvedene dugotrajne imovine	500,00	500,00	314,83	62,97%
4241	Knjige			314,83	
A100060	Aktivnost: NABAVA UDŽBENIKA	15.390,00	15.390,00	15.366,92	99,85%
Izvor 1. OPĆI PRIHODI I PRIMICI		9.440,00	9.440,00	9.437,87	99,98%
Izvor 1.0. OPĆI PRIHODI I PRIMICI		9.440,00	9.440,00	9.437,87	99,98%
37	Naknade građanima i kućanstvima na temelju osiguranja i druge naknade	9.440,00	9.440,00	9.437,87	99,98%
3722	Naknade građanima i kućanstvima u naravi			9.437,87	
Izvor 5. POMOĆI		5.950,00	5.950,00	5.929,05	99,65%
Izvor 5.3. Prihodi od tekućih pomoći iz državnog proračuna		3.950,00	3.950,00	3.932,81	99,56%
37	Naknade građanima i kućanstvima na temelju osiguranja i druge naknade	3.950,00	3.950,00	3.932,81	99,56%
3722	Naknade građanima i kućanstvima u naravi			3.932,81	
Izvor 5.6. Prihodi od kapitalnih pomoći iz državnog proračuna		2.000,00	2.000,00	1.996,24	99,81%
42	Rashodi za nabavu proizvedene dugotrajne imovine	2.000,00	2.000,00	1.996,24	99,81%
4241	Knjige			1.996,24	
T100007	Tekući projekt: RUKOM POD RUKU	8.370,00	8.370,00	7.895,61	94,33%
Izvor 1. OPĆI PRIHODI I PRIMICI		1.245,00	1.245,00	1.178,56	94,66%
Izvor 1.0. OPĆI PRIHODI I PRIMICI		1.245,00	1.245,00	1.178,56	94,66%
31	Rashodi za zaposlene	1.195,00	1.195,00	1.153,83	96,55%
3111	Plaće za redovan rad			960,29	
3121	Ostali rashodi za zaposlene			135,00	
3132	Doprinosi za obvezno zdravstveno osiguranje			58,54	
32	Materijalni rashodi	50,00	50,00	24,73	49,46%
3212	Naknade za prijevoz, za rad na terenu i odvojeni život			14,73	
3236	Zdravstvene i veterinarske usluge			10,00	
Izvor 5. POMOĆI		7.125,00	7.125,00	6.717,05	94,27%
Izvor 5.2. Pomoći od institucija i tijela EU		5.880,00	5.880,00	5.538,48	94,19%
31	Rashodi za zaposlene	5.630,00	5.630,00	5.266,04	93,54%
3111	Plaće za redovan rad			3.807,92	
3121	Ostali rashodi za zaposlene			630,00	
3132	Doprinosi za obvezno zdravstveno osiguranje			828,12	
32	Materijalni rashodi	250,00	250,00	272,44	108,98%
3212	Naknade za prijevoz, za rad na terenu i odvojeni život			183,94	
3236	Zdravstvene i veterinarske usluge			88,50	
Izvor 5.3. Prihodi od tekućih pomoći iz državnog proračuna		1.245,00	1.245,00	1.178,57	94,66%
31	Rashodi za zaposlene	1.195,00	1.195,00	1.153,84	96,56%
3111	Plaće za redovan rad			960,29	
3121	Ostali rashodi za zaposlene			135,00	
3132	Doprinosi za obvezno zdravstveno osiguranje			58,55	
32	Materijalni rashodi	50,00	50,00	24,73	49,46%
3212	Naknade za prijevoz, za rad na terenu i odvojeni život			14,73	
3236	Zdravstvene i veterinarske usluge			10,00	
1017	Program: ŠKOLSKA KUHINJA	15.671,00	15.671,00	9.830,95	62,73%
A100074	Aktivnost: ŠKOLSKA PREHRANA	14.149,00	14.149,00	9.570,97	67,64%
Izvor 4. PRIHODI ZA POSEBNE NAMJENE		2.000,00	2.000,00	6,15	0,31%
Izvor 4.0. PRIHODI ZA POSEBNE NAMJENE - PRORAČUNSKI KORISNICI		2.000,00	2.000,00	6,15	0,31%
32	Materijalni rashodi	2.000,00	2.000,00	6,15	0,31%
3221	Uredski materijal i ostali materijalni rashodi			6,15	
Izvor 5. POMOĆI		12.149,00	12.149,00	9.564,82	78,73%
Izvor 5.3. Prihodi od tekućih pomoći iz državnog proračuna		12.149,00	12.149,00	9.564,82	78,73%
32	Materijalni rashodi	12.149,00	12.149,00	9.564,82	78,73%
3222	Materijal i sirovine			9.564,82	
T100015	Tekući projekt: ŠKOLSKA SHEMA	1.446,00	1.446,00	183,98	12,72%

Izvor 5. POMOĆI		1.446,00	1.446,00	183,98	12,72%
Izvor 5.2. Pomoći od institucija i tijela EU		957,00	957,00	183,98	19,22%
32	Materijalni rashodi	957,00	957,00	183,98	19,22%
3222	Materijal i sirovine			183,98	
Izvor 5.3. Prihodi od tekućih pomoći iz državnog proračuna		489,00	489,00	0,00	0,00%
32	Materijalni rashodi	489,00	489,00	0,00	0,00%
T100016	Tekući projekt: ŠKOLSKI MEDNI DAN	76,00	76,00	76,00	100,00%
Izvor 5. POMOĆI		76,00	76,00	76,00	100,00%
Izvor 5.3. Prihodi od tekućih pomoći iz državnog proračuna		76,00	76,00	76,00	100,00%
32	Materijalni rashodi	76,00	76,00	76,00	100,00%
3222	Materijal i sirovine			76,00	
PROR. KORISNIK 11695 OSNOVNA ŠKOLA BRAĆA BOBETKO		1.371.446,00	1.371.446,00	1.011.888,34	73,78%
Izvor 1. OPĆI PRIHODI I PRIMICI		150.046,00	150.046,00	144.207,97	96,11%
Izvor 1.0. OPĆI PRIHODI I PRIMICI		144.188,00	144.188,00	139.059,30	96,44%
Izvor 1.1. OPĆI PRIHODI I PRIMICI - DEC - OŠ		5.858,00	5.858,00	5.148,67	87,89%
Izvor 3. VLASTITI PRIHODI		10.551,00	10.551,00	4.287,22	40,63%
Izvor 3.1. VLASTITI PRIHODI - PRORAČUNSKI KORISNICI		10.551,00	10.551,00	4.287,22	40,63%
Izvor 4. PRIHODI ZA POSEBNE NAMJENE		41.596,00	41.596,00	10.285,55	24,73%
Izvor 4.0. PRIHODI ZA POSEBNE NAMJENE - PRORAČUNSKI KORISNICI		41.596,00	41.596,00	10.285,55	24,73%
Izvor 5. POMOĆI		1.167.381,00	1.167.381,00	853.107,60	73,08%
Izvor 5.2. Pomoći od institucija i tijela EU		38.534,00	38.534,00	56.432,19	146,45%
Izvor 5.3. Prihodi od tekućih pomoći iz državnog proračuna		1.106.961,00	1.106.961,00	795.701,60	71,88%
Izvor 5.4. Prihodi od tekućih pomoći iz županijskog proračuna		1.238,00	1.238,00	233,81	18,89%
Izvor 5.6. Prihodi od kapitalnih pomoći iz državnog proračuna		20.648,00	20.648,00	740,00	3,58%
Izvor 6. DONACIJE		1.357,00	1.357,00	0,00	0,00%
Izvor 6.1. DONACIJE - PRORAČUNSKI KORISNICI		1.357,00	1.357,00	0,00	0,00%
Izvor 7. PRIHODI OD PRODAJE ILI ZAMJENE NEF. IM. I NAK. S NASL. OSIG.		515,00	515,00	0,00	0,00%
Izvor 7.4. PRIHODI OD PRODAJE NEFINANCIJSKE IMOVINE - PK		515,00	515,00	0,00	0,00%
1006	Program: OSNOVNO ŠKOLSKO OBRAZOVANJE	1.007.614,00	1.007.614,00	729.991,93	72,45%
A100053	Aktivnost: MATERIJALNO POSLOVANJE - ZAKONSKI STANDARD	5.858,00	5.858,00	5.148,67	87,89%
Izvor 1. OPĆI PRIHODI I PRIMICI		5.858,00	5.858,00	5.148,67	87,89%
Izvor 1.1. OPĆI PRIHODI I PRIMICI - DEC - OŠ		5.858,00	5.858,00	5.148,67	87,89%
32	Materijalni rashodi	5.858,00	5.858,00	5.148,67	87,89%
3211	Službena putovanja			398,85	
3221	Uredski materijal i ostali materijalni rashodi			1.620,97	
3224	Materijal i dijelovi za tekuće i investicijsko održavanje			23,19	
3227	Službena, radna i zaštitna odjeća i obuća			119,91	
3231	Usluge telefona, interneta, pošte i prijevoza			84,96	
3232	Usluge tekućeg i investicijskog održavanja			332,89	
3234	Komunalne usluge			1.777,00	
3236	Zdravstvene i veterinarske usluge			21,90	
3238	Računalne usluge			769,00	
A100054	Aktivnost: PLAĆE MZO	1.001.756,00	1.001.756,00	724.843,26	72,36%
Izvor 5. POMOĆI		1.001.756,00	1.001.756,00	724.843,26	72,36%
Izvor 5.3. Prihodi od tekućih pomoći iz državnog proračuna		1.001.756,00	1.001.756,00	724.843,26	72,36%
31	Rashodi za zaposlene	972.176,00	972.176,00	712.247,01	73,26%
3111	Plaće za redovan rad			582.948,01	
3121	Ostali rashodi za zaposlene			33.248,72	
3132	Doprinosi za obvezno zdravstveno osiguranje			96.050,28	
32	Materijalni rashodi	29.580,00	29.580,00	12.596,25	42,58%
3212	Naknade za prijevoz, za rad na terenu i odvojeni život			12.402,25	
3299	Ostali nespomenuti rashodi poslovanja			194,00	
1007	Program: PODIZANJE OBRAZOVNOG STANDARDA	306.046,00	306.046,00	237.754,22	77,69%

A100055	Aktivnost: PRODUŽENI BORAČAK	47.384,00	47.384,00	36.521,48	77,08%
Izvor 1. OPĆI PRIHODI I PRIMICI		28.391,00	28.391,00	35.724,80	125,83%
Izvor 1.0. OPĆI PRIHODI I PRIMICI		28.391,00	28.391,00	35.724,80	125,83%
31	Rashodi za zaposlene	26.871,00	26.871,00	35.091,49	130,59%
3111	Plaće za redovan rad			30.930,46	
3121	Ostali rashodi za zaposlene			300,00	
3132	Doprinosi za obvezno zdravstveno osiguranje			3.861,03	
32	Materijalni rashodi	1.520,00	1.520,00	633,31	41,67%
3212	Naknade za prijevoz, za rad na terenu i odvojeni život			633,31	
Izvor 4. PRIHODI ZA POSEBNE NAMJENE		18.993,00	18.993,00	796,68	4,19%
Izvor 4.0. PRIHODI ZA POSEBNE NAMJENE - PRORAČUNSKI KORISNICI		18.993,00	18.993,00	796,68	4,19%
31	Rashodi za zaposlene	14.720,00	14.720,00	0,00	0,00%
32	Materijalni rashodi	3.273,00	3.273,00	796,68	24,34%
3225	Sitni inventar i autogume			470,90	
3299	Ostali nespomenuti rashodi poslovanja			325,78	
42	Rashodi za nabavu proizvedene dugotrajne imovine	1.000,00	1.000,00	0,00	0,00%
A100056	Aktivnost: GRAĐANSKI ODGOJ I OBRAZOVANJE	1.614,00	1.614,00	950,08	58,86%
Izvor 1. OPĆI PRIHODI I PRIMICI		1.614,00	1.614,00	950,08	58,86%
Izvor 1.0. OPĆI PRIHODI I PRIMICI		1.614,00	1.614,00	950,08	58,86%
32	Materijalni rashodi	1.216,00	1.216,00	870,00	71,55%
3211	Službena putovanja			800,00	
3299	Ostali nespomenuti rashodi poslovanja			70,00	
42	Rashodi za nabavu proizvedene dugotrajne imovine	398,00	398,00	80,08	20,12%
4221	Uredska oprema i namještaj			80,08	
A100057	Aktivnost: IZVANNASTAVNE AKTIVNOSTI	11.633,00	11.633,00	2.237,78	19,24%
Izvor 1. OPĆI PRIHODI I PRIMICI		4.145,00	4.145,00	2.003,97	48,35%
Izvor 1.0. OPĆI PRIHODI I PRIMICI		4.145,00	4.145,00	2.003,97	48,35%
32	Materijalni rashodi	2.645,00	2.645,00	1.201,89	45,44%
3211	Službena putovanja			710,54	
3221	Uredski materijal i ostali materijalni rashodi			215,90	
3231	Usluge telefona, interneta, pošte i prijevoza			270,46	
3299	Ostali nespomenuti rashodi poslovanja			4,99	
42	Rashodi za nabavu proizvedene dugotrajne imovine	1.500,00	1.500,00	802,08	53,47%
4226	Sportska i glazbena oprema			802,08	
Izvor 5. POMOĆI		7.488,00	7.488,00	233,81	3,12%
Izvor 5.3. Prihodi od tekućih pomoći iz državnog proračuna		6.250,00	6.250,00	0,00	0,00%
32	Materijalni rashodi	2.600,00	2.600,00	0,00	0,00%
42	Rashodi za nabavu proizvedene dugotrajne imovine	3.650,00	3.650,00	0,00	0,00%
Izvor 5.4. Prihodi od tekućih pomoći iz županijskog proračuna		1.238,00	1.238,00	233,81	18,89%
32	Materijalni rashodi	1.238,00	1.238,00	233,81	18,89%
3211	Službena putovanja			143,85	
3299	Ostali nespomenuti rashodi poslovanja			89,96	
A100058	Aktivnost: MATERIJALNO POSLOVANJE - IZNAD STANDARDA	82.097,00	82.097,00	59.784,05	72,82%
Izvor 1. OPĆI PRIHODI I PRIMICI		52.697,00	52.697,00	46.568,02	88,37%
Izvor 1.0. OPĆI PRIHODI I PRIMICI		52.697,00	52.697,00	46.568,02	88,37%
31	Rashodi za zaposlene	8.239,00	8.239,00	8.931,93	108,41%
3111	Plaće za redovan rad			7.580,19	
3121	Ostali rashodi za zaposlene			200,00	
3132	Doprinosi za obvezno zdravstveno osiguranje			1.151,74	
32	Materijalni rashodi	41.969,00	41.969,00	36.179,20	86,20%
3211	Službena putovanja			69,81	
3212	Naknade za prijevoz, za rad na terenu i odvojeni život			151,48	
3221	Uredski materijal i ostali materijalni rashodi			889,43	

3223	Energija			24.542,96	
3231	Usluge telefona, interneta, pošte i prijevoza			251,70	
3232	Usluge tekućeg i investicijskog održavanja			5.314,25	
3234	Komunalne usluge			344,64	
3237	Intelektualne i osobne usluge			1.618,77	
3238	Računalne usluge			2.287,67	
3292	Premije osiguranja			670,00	
3299	Ostali nespomenuti rashodi poslovanja			38,49	
42	Rashodi za nabavu proizvedene dugotrajne imovine	2.489,00	2.489,00	1.456,89	58,53%
4241	Knjige			1.456,89	
Izvor 3. VLASTITI PRIHODI		10.551,00	10.551,00	4.287,22	40,63%
Izvor 3.1. VLASTITI PRIHODI - PRORAČUNSKI KORISNICI		10.551,00	10.551,00	4.287,22	40,63%
32	Materijalni rashodi	10.051,00	10.051,00	3.787,22	37,68%
3299	Ostali nespomenuti rashodi poslovanja			3.787,22	
42	Rashodi za nabavu proizvedene dugotrajne imovine	500,00	500,00	500,00	100,00%
4241	Knjige			500,00	
Izvor 4. PRIHODI ZA POSEBNE NAMJENE		16.237,00	16.237,00	8.928,81	54,99%
Izvor 4.0. PRIHODI ZA POSEBNE NAMJENE - PRORAČUNSKI KORISNICI		16.237,00	16.237,00	8.928,81	54,99%
32	Materijalni rashodi	16.237,00	16.237,00	8.928,81	54,99%
3299	Ostali nespomenuti rashodi poslovanja			8.928,81	
Izvor 5. POMOĆI		740,00	740,00	0,00	0,00%
Izvor 5.6. Prihodi od kapitalnih pomoći iz državnog proračuna		740,00	740,00	0,00	0,00%
42	Rashodi za nabavu proizvedene dugotrajne imovine	740,00	740,00	0,00	0,00%
Izvor 6. DONACIJE		1.357,00	1.357,00	0,00	0,00%
Izvor 6.1. DONACIJE - PRORAČUNSKI KORISNICI		1.357,00	1.357,00	0,00	0,00%
32	Materijalni rashodi	597,00	597,00	0,00	0,00%
42	Rashodi za nabavu proizvedene dugotrajne imovine	760,00	760,00	0,00	0,00%
Izvor 7. PRIHODI OD PRODAJE ILI ZAMJENE NEF. IM. I NAK. S NASL. OSIG.		515,00	515,00	0,00	0,00%
Izvor 7.4. PRIHODI OD PRODAJE NEFINANCIJSKE IMOVINE - PK		515,00	515,00	0,00	0,00%
32	Materijalni rashodi	515,00	515,00	0,00	0,00%
A100059	Aktivnost: ŽUPANIJSKA STRUČNA VIJEĆA	2.396,00	2.396,00	67,80	2,83%
Izvor 5. POMOĆI		2.396,00	2.396,00	67,80	2,83%
Izvor 5.3. Prihodi od tekućih pomoći iz državnog proračuna		2.396,00	2.396,00	67,80	2,83%
32	Materijalni rashodi	1.068,00	1.068,00	67,80	6,35%
3211	Službena putovanja			67,80	
42	Rashodi za nabavu proizvedene dugotrajne imovine	1.328,00	1.328,00	0,00	0,00%
A100060	Aktivnost: NABAVA UDŽBENIKA	80.406,00	80.406,00	57.709,96	71,77%
Izvor 1. OPĆI PRIHODI I PRIMICI		33.772,00	33.772,00	32.025,98	94,83%
Izvor 1.0. OPĆI PRIHODI I PRIMICI		33.772,00	33.772,00	32.025,98	94,83%
37	Naknade građanima i kućanstvima na temelju osiguranja i druge naknade	33.772,00	33.772,00	32.025,98	94,83%
3722	Naknade građanima i kućanstvima u naravi			32.025,98	
Izvor 5. POMOĆI		46.634,00	46.634,00	25.683,98	55,08%
Izvor 5.3. Prihodi od tekućih pomoći iz državnog proračuna		26.726,00	26.726,00	24.943,98	93,33%
37	Naknade građanima i kućanstvima na temelju osiguranja i druge naknade	26.726,00	26.726,00	24.943,98	93,33%
3722	Naknade građanima i kućanstvima u naravi			24.943,98	
Izvor 5.6. Prihodi od kapitalnih pomoći iz državnog proračuna		19.908,00	19.908,00	740,00	3,72%
42	Rashodi za nabavu proizvedene dugotrajne imovine	19.908,00	19.908,00	740,00	3,72%
4241	Knjige			740,00	
T100007	Tekući projekt: RUKOM POD RUKU	80.516,00	80.516,00	80.483,07	99,96%
Izvor 1. OPĆI PRIHODI I PRIMICI		23.439,00	23.439,00	21.786,45	92,95%
Izvor 1.0. OPĆI PRIHODI I PRIMICI		23.439,00	23.439,00	21.786,45	92,95%
31	Rashodi za zaposlene	22.000,00	22.000,00	20.633,24	93,79%
3111	Plaće za redovan rad			20.633,24	

32	Materijalni rashodi	1.439,00	1.439,00	1.153,21	80,14%
3212	Naknade za prijevoz, za rad na terenu i odvojeni život			1.153,21	
Izvor 5. POMOĆI		57.077,00	57.077,00	58.696,62	102,84%
Izvor 5.2. Pomoći od institucija i tijela EU		34.855,00	34.855,00	55.566,81	159,42%
31	Rashodi za zaposlene	34.114,00	34.114,00	52.847,06	154,91%
3111	Plaće za redovan rad			45.886,64	
3132	Doprinosi za obvezno zdravstveno osiguranje			6.960,42	
32	Materijalni rashodi	741,00	741,00	2.719,75	367,04%
3211	Službena putovanja			155,19	
3212	Naknade za prijevoz, za rad na terenu i odvojeni život			2.564,56	
Izvor 5.3. Prihodi od tekućih pomoći iz državnog proračuna		22.222,00	22.222,00	3.129,81	14,08%
31	Rashodi za zaposlene	20.222,00	20.222,00	3.129,81	15,48%
3132	Doprinosi za obvezno zdravstveno osiguranje			3.129,81	
32	Materijalni rashodi	2.000,00	2.000,00	0,00	0,00%
1017	Program: ŠKOLSKA KUHINJA	57.786,00	57.786,00	44.142,19	76,39%
A100074	Aktivnost: ŠKOLSKA PREHRANA	52.866,00	52.866,00	43.218,60	81,75%
Izvor 1. OPĆI PRIHODI I PRIMICI		130,00	130,00	0,00	0,00%
Izvor 1.0. OPĆI PRIHODI I PRIMICI		130,00	130,00	0,00	0,00%
32	Materijalni rashodi	130,00	130,00	0,00	0,00%
Izvor 4. PRIHODI ZA POSEBNE NAMJENE		6.366,00	6.366,00	560,06	8,80%
Izvor 4.0. PRIHODI ZA POSEBNE NAMJENE - PRORAČUNSKI KORISNICI		6.366,00	6.366,00	560,06	8,80%
32	Materijalni rashodi	6.366,00	6.366,00	560,06	8,80%
3222	Materijal i sirovine			560,06	
Izvor 5. POMOĆI		46.370,00	46.370,00	42.658,54	92,00%
Izvor 5.3. Prihodi od tekućih pomoći iz državnog proračuna		46.370,00	46.370,00	42.658,54	92,00%
32	Materijalni rashodi	46.370,00	46.370,00	42.658,54	92,00%
3222	Materijal i sirovine			42.658,54	
T100015	Tekući projekt: ŠKOLSKA SHEMA	4.655,00	4.655,00	923,59	19,84%
Izvor 5. POMOĆI		4.655,00	4.655,00	923,59	19,84%
Izvor 5.2. Pomoći od institucija i tijela EU		3.679,00	3.679,00	865,38	23,52%
32	Materijalni rashodi	3.679,00	3.679,00	865,38	23,52%
3222	Materijal i sirovine			865,38	
Izvor 5.3. Prihodi od tekućih pomoći iz državnog proračuna		976,00	976,00	58,21	5,96%
32	Materijalni rashodi	976,00	976,00	58,21	5,96%
3222	Materijal i sirovine			58,21	
T100016	Tekući projekt: ŠKOLSKI MEDNI DAN	265,00	265,00	0,00	0,00%
Izvor 5. POMOĆI		265,00	265,00	0,00	0,00%
Izvor 5.3. Prihodi od tekućih pomoći iz državnog proračuna		265,00	265,00	0,00	0,00%
32	Materijalni rashodi	265,00	265,00	0,00	0,00%
PROR. KORISNIK 11700 OSNOVNA ŠKOLA BRAĆA RIBAR		1.282.818,00	1.282.818,00	1.040.545,16	81,11%
Izvor 1. OPĆI PRIHODI I PRIMICI		173.250,00	173.250,00	166.907,39	96,34%
Izvor 1.0. OPĆI PRIHODI I PRIMICI		162.408,00	162.408,00	156.065,39	96,09%
Izvor 1.1. OPĆI PRIHODI I PRIMICI - DEC - OŠ		10.842,00	10.842,00	10.842,00	100,00%
Izvor 3. VLASTITI PRIHODI		641,00	641,00	91,79	14,32%
Izvor 3.1. VLASTITI PRIHODI - PRORAČUNSKI KORISNICI		641,00	641,00	91,79	14,32%
Izvor 4. PRIHODI ZA POSEBNE NAMJENE		70.100,00	70.100,00	40.288,47	57,47%
Izvor 4.0. PRIHODI ZA POSEBNE NAMJENE - PRORAČUNSKI KORISNICI		70.100,00	70.100,00	40.288,47	57,47%
Izvor 5. POMOĆI		1.037.719,00	1.037.719,00	833.164,56	80,29%
Izvor 5.2. Pomoći od institucija i tijela EU		44.607,00	44.607,00	49.539,00	111,06%
Izvor 5.3. Prihodi od tekućih pomoći iz državnog proračuna		965.378,00	965.378,00	768.611,78	79,62%
Izvor 5.4. Prihodi od tekućih pomoći iz županijskog proračuna		1.636,00	1.636,00	270,00	16,50%
Izvor 5.6. Prihodi od kapitalnih pomoći iz državnog proračuna		26.098,00	26.098,00	14.743,78	56,49%
Izvor 6. DONACIJE		1.108,00	1.108,00	92,95	8,39%

Izvor 6.1. DONACIJE - PRORAČUNSKI KORISNICI		1.108,00	1.108,00	92,95	8,39%
1006	Program: OSNOVNO ŠKOLSKO OBRAZOVANJE	826.356,00	826.356,00	686.796,71	83,11%
A100053	Aktivnost: MATERIJALNO POSLOVANJE - ZAKONSKI STANDARD	10.842,00	10.842,00	10.842,00	100,00%
Izvor 1. OPĆI PRIHODI I PRIMICI		10.842,00	10.842,00	10.842,00	100,00%
Izvor 1.1. OPĆI PRIHODI I PRIMICI - DEC - OŠ		10.842,00	10.842,00	10.842,00	100,00%
32	Materijalni rashodi	10.839,00	10.839,00	10.840,35	100,01%
3211	Službena putovanja			556,00	
3213	Stručno usavršavanje zaposlenika			780,25	
3214	Ostale naknade troškova zaposlenima			260,00	
3221	Uredski materijal i ostali materijalni rashodi			3.092,21	
3223	Energija			2.707,06	
3224	Materijal i dijelovi za tekuće i investicijsko održavanje			949,50	
3227	Službena, radna i zaštitna odjeća i obuća			44,99	
3231	Usluge telefona, interneta, pošte i prijevoza			125,65	
3233	Usluge promidžbe i informiranja			857,75	
3235	Zakupnine i najamnine			113,26	
3236	Zdravstvene i veterinarske usluge			98,80	
3237	Intelektualne i osobne usluge			280,00	
3238	Računalne usluge			37,07	
3239	Ostale usluge			361,74	
3293	Reprezentacija			133,09	
3294	Članarine i norme			80,25	
3295	Pristojbe i naknade			347,83	
3299	Ostali nespomenuti rashodi poslovanja			14,90	
34	Financijski rashodi	2,00	2,00	1,65	82,50%
3434	Ostali nespomenuti financijski rashodi			1,65	
45	Rashodi za dodatna ulaganja na nefinancijskoj imovini	1,00	1,00	0,00	0,00%
A100054	Aktivnost: PLAĆE MZO	815.514,00	815.514,00	675.954,71	82,89%
Izvor 5. POMOĆI		815.514,00	815.514,00	675.954,71	82,89%
Izvor 5.3. Prihodi od tekućih pomoći iz državnog proračuna		815.514,00	815.514,00	675.954,71	82,89%
31	Rashodi za zaposlene	780.585,00	780.585,00	659.033,76	84,43%
3111	Plaće za redovan rad			522.937,03	
3113	Plaće za prekovremeni rad			8.809,38	
3114	Plaće za posebne uvjete rada			7.113,16	
3121	Ostali rashodi za zaposlene			32.095,59	
3132	Doprinosi za obvezno zdravstveno osiguranje			88.078,60	
32	Materijalni rashodi	34.929,00	34.929,00	16.920,95	48,44%
3212	Naknade za prijevoz, za rad na terenu i odvojeni život			16.920,95	
1007	Program: PODIZANJE OBRAZOVNOG STANDARDA	362.677,00	362.677,00	304.391,75	83,93%
A100055	Aktivnost: PRODUŽENI BORAVAK	93.111,00	93.111,00	73.164,12	78,58%
Izvor 1. OPĆI PRIHODI I PRIMICI		52.007,00	52.007,00	44.046,10	84,69%
Izvor 1.0. OPĆI PRIHODI I PRIMICI		52.007,00	52.007,00	44.046,10	84,69%
31	Rashodi za zaposlene	50.867,00	50.867,00	43.452,80	85,42%
3111	Plaće za redovan rad			35.103,49	
3121	Ostali rashodi za zaposlene			2.557,24	
3132	Doprinosi za obvezno zdravstveno osiguranje			5.792,07	
32	Materijalni rashodi	1.140,00	1.140,00	593,30	52,04%
3212	Naknade za prijevoz, za rad na terenu i odvojeni život			593,30	
Izvor 4. PRIHODI ZA POSEBNE NAMJENE		41.104,00	41.104,00	29.118,02	70,84%
Izvor 4.0. PRIHODI ZA POSEBNE NAMJENE - PRORAČUNSKI KORISNICI		41.104,00	41.104,00	29.118,02	70,84%
31	Rashodi za zaposlene	24.565,00	24.565,00	21.424,91	87,22%
3111	Plaće za redovan rad			18.390,78	
3132	Doprinosi za obvezno zdravstveno osiguranje			3.034,13	

32	Materijalni rashodi	16.039,00	16.039,00	7.693,11	47,97%
3212	Naknade za prijevoz, za rad na terenu i odvojeni život			187,10	
3221	Uredski materijal i ostali materijalni rashodi			2.058,14	
3222	Materijal i sirovine			5.345,58	
3225	Sitni inventar i autogume			102,29	
42	Rashodi za nabavu proizvedene dugotrajne imovine	500,00	500,00	0,00	0,00%
A100056	Aktivnost: GRAĐANSKI ODGOJ I OBRAZOVANJE	1.125,00	1.125,00	52,00	4,62%
Izvor 1. OPĆI PRIHODI I PRIMICI		1.125,00	1.125,00	52,00	4,62%
Izvor 1.0. OPĆI PRIHODI I PRIMICI		1.125,00	1.125,00	52,00	4,62%
32	Materijalni rashodi	1.125,00	1.125,00	52,00	4,62%
3225	Sitni inventar i autogume			52,00	
A100057	Aktivnost: IZVANNASTAVNE AKTIVNOSTI	11.726,00	11.726,00	3.936,44	33,57%
Izvor 1. OPĆI PRIHODI I PRIMICI		1.543,00	1.543,00	862,59	55,90%
Izvor 1.0. OPĆI PRIHODI I PRIMICI		1.543,00	1.543,00	862,59	55,90%
32	Materijalni rashodi	1.543,00	1.543,00	862,59	55,90%
3211	Službena putovanja			390,00	
3221	Uredski materijal i ostali materijalni rashodi			108,09	
3231	Usluge telefona, interneta, pošte i prijevoza			232,50	
3239	Ostale usluge			132,00	
Izvor 4. PRIHODI ZA POSEBNE NAMJENE		4.850,00	4.850,00	759,11	15,65%
Izvor 4.0. PRIHODI ZA POSEBNE NAMJENE - PRORAČUNSKI KORISNICI		4.850,00	4.850,00	759,11	15,65%
32	Materijalni rashodi	3.950,00	3.950,00	759,11	19,22%
3211	Službena putovanja			30,00	
3221	Uredski materijal i ostali materijalni rashodi			95,61	
3299	Ostali nespomenuti rashodi poslovanja			633,50	
42	Rashodi za nabavu proizvedene dugotrajne imovine	900,00	900,00	0,00	0,00%
Izvor 5. POMOĆI		5.333,00	5.333,00	2.314,74	43,40%
Izvor 5.3. Prihodi od tekućih pomoći iz državnog proračuna		2.599,00	2.599,00	1.135,17	43,68%
31	Rashodi za zaposlene	250,00	250,00	0,00	0,00%
32	Materijalni rashodi	250,00	250,00	0,00	0,00%
37	Naknade građanima i kućanstvima na temelju osiguranja i druge naknade	168,00	168,00	204,64	121,81%
3721	Naknade građanima i kućanstvima u novcu			204,64	
42	Rashodi za nabavu proizvedene dugotrajne imovine	1.931,00	1.931,00	930,53	48,19%
4221	Uredska oprema i namještaj			930,53	
Izvor 5.4. Prihodi od tekućih pomoći iz županijskog proračuna		1.636,00	1.636,00	270,00	16,50%
32	Materijalni rashodi	1.636,00	1.636,00	270,00	16,50%
3211	Službena putovanja			270,00	
Izvor 5.6. Prihodi od kapitalnih pomoći iz državnog proračuna		1.098,00	1.098,00	909,57	82,84%
42	Rashodi za nabavu proizvedene dugotrajne imovine	1.098,00	1.098,00	909,57	82,84%
4241	Knjige			909,57	
A100058	Aktivnost: MATERIJALNO POSLOVANJE - IZNAD STANDARDA	55.254,00	55.254,00	48.756,07	88,24%
Izvor 1. OPĆI PRIHODI I PRIMICI		36.438,00	36.438,00	40.351,40	110,74%
Izvor 1.0. OPĆI PRIHODI I PRIMICI		36.438,00	36.438,00	40.351,40	110,74%
32	Materijalni rashodi	34.388,00	34.388,00	38.322,70	111,44%
3223	Energija			17.508,75	
3231	Usluge telefona, interneta, pošte i prijevoza			854,49	
3232	Usluge tekućeg i investicijskog održavanja			14.005,99	
3234	Komunalne usluge			4.594,80	
3238	Računalne usluge			595,67	
3292	Premije osiguranja			763,00	
42	Rashodi za nabavu proizvedene dugotrajne imovine	2.050,00	2.050,00	2.028,70	98,96%
4227	Uređaji, strojevi i oprema za ostale namjene			1.035,75	
4241	Knjige			992,95	

Izvor 3. VLASTITI PRIHODI		641,00	641,00	91,79	14,32%
Izvor 3.1. VLASTITI PRIHODI - PRORAČUNSKI KORISNICI		641,00	641,00	91,79	14,32%
32	Materijalni rashodi	541,00	541,00	91,79	16,97%
3221	Uredski materijal i ostali materijalni rashodi			91,79	
42	Rashodi za nabavu proizvedene dugotrajne imovine	100,00	100,00	0,00	0,00%
Izvor 4. PRIHODI ZA POSEBNE NAMJENE		15.767,00	15.767,00	6.929,82	43,95%
Izvor 4.0. PRIHODI ZA POSEBNE NAMJENE - PRORAČUNSKI KORISNICI		15.767,00	15.767,00	6.929,82	43,95%
32	Materijalni rashodi	15.767,00	15.767,00	6.929,82	43,95%
3213	Stručno usavršavanje zaposlenika			123,00	
3231	Usluge telefona, interneta, pošte i prijevoza			3.064,50	
3232	Usluge tekućeg i investicijskog održavanja			2.389,47	
3299	Ostali nespomenuti rashodi poslovanja			1.352,85	
Izvor 5. POMOĆI		1.300,00	1.300,00	1.290,11	99,24%
Izvor 5.3. Prihodi od tekućih pomoći iz državnog proračuna		1.300,00	1.300,00	1.290,11	99,24%
38	Rashodi za donacije, kazne, naknade šteta i kapitalne pomoći	1.300,00	1.300,00	1.290,11	99,24%
3812	Tekuće donacije u naravi			1.290,11	
Izvor 6. DONACIJE		1.108,00	1.108,00	92,95	8,39%
Izvor 6.1. DONACIJE - PRORAČUNSKI KORISNICI		1.108,00	1.108,00	92,95	8,39%
32	Materijalni rashodi	508,00	508,00	92,95	18,30%
3225	Sitni inventar i autogume			92,95	
42	Rashodi za nabavu proizvedene dugotrajne imovine	600,00	600,00	0,00	0,00%
A100059	Aktivnost: ŽUPANIJSKA STRUČNA VIJEĆA	2.850,00	2.850,00	1.224,22	42,96%
Izvor 5. POMOĆI		2.850,00	2.850,00	1.224,22	42,96%
Izvor 5.3. Prihodi od tekućih pomoći iz državnog proračuna		2.850,00	2.850,00	1.224,22	42,96%
32	Materijalni rashodi	2.850,00	2.850,00	1.224,22	42,96%
3221	Uredski materijal i ostali materijalni rashodi			1.224,22	
A100060	Aktivnost: NABAVA UDŽBENIKA	116.000,00	116.000,00	104.269,05	89,89%
Izvor 1. OPĆI PRIHODI I PRIMICI		56.000,00	56.000,00	55.960,93	99,93%
Izvor 1.0. OPĆI PRIHODI I PRIMICI		56.000,00	56.000,00	55.960,93	99,93%
37	Naknade građanima i kućanstvima na temelju osiguranja i druge naknade	56.000,00	56.000,00	55.960,93	99,93%
3722	Naknade građanima i kućanstvima u naravi			55.960,93	
Izvor 5. POMOĆI		60.000,00	60.000,00	48.308,12	80,51%
Izvor 5.3. Prihodi od tekućih pomoći iz državnog proračuna		35.000,00	35.000,00	34.473,91	98,50%
37	Naknade građanima i kućanstvima na temelju osiguranja i druge naknade	35.000,00	35.000,00	34.473,91	98,50%
3722	Naknade građanima i kućanstvima u naravi			34.473,91	
Izvor 5.6. Prihodi od kapitalnih pomoći iz državnog proračuna		25.000,00	25.000,00	13.834,21	55,34%
42	Rashodi za nabavu proizvedene dugotrajne imovine	25.000,00	25.000,00	13.834,21	55,34%
4241	Knjige			13.834,21	
T100007	Tekući projekt: RUKOM POD RUKU	82.611,00	82.611,00	72.989,85	88,35%
Izvor 1. OPĆI PRIHODI I PRIMICI		15.295,00	15.295,00	14.792,37	96,71%
Izvor 1.0. OPĆI PRIHODI I PRIMICI		15.295,00	15.295,00	14.792,37	96,71%
31	Rashodi za zaposlene	14.500,00	14.500,00	14.380,80	99,18%
3111	Plaće za redovan rad			9.945,66	
3121	Ostali rashodi za zaposlene			1.260,87	
3132	Doprinosi za obvezno zdravstveno osiguranje			3.174,27	
32	Materijalni rashodi	795,00	795,00	411,57	51,77%
3211	Službena putovanja			18,00	
3212	Naknade za prijevoz, za rad na terenu i odvojeni život			343,07	
3213	Stručno usavršavanje zaposlenika			17,50	
3236	Zdravstvene i veterinarske usluge			33,00	
Izvor 5. POMOĆI		67.316,00	67.316,00	58.197,48	86,45%
Izvor 5.2. Pomoći od institucija i tijela EU		41.894,00	41.894,00	48.077,40	114,76%
31	Rashodi za zaposlene	37.427,00	37.427,00	45.834,30	122,46%

3111	Plaće za redovan rad			35.881,38	
3121	Ostali rashodi za zaposlene			3.586,08	
3132	Doprinosi za obvezno zdravstveno osiguranje			6.366,84	
32	Materijalni rashodi	4.467,00	4.467,00	2.243,10	50,21%
3211	Službena putovanja			84,00	
3212	Naknade za prijevoz, za rad na terenu i odvojeni život			2.005,10	
3236	Zdravstvene i veterinarske usluge			154,00	
Izvor 5.3. Prihodi od tekućih pomoći iz državnog proračuna		25.422,00	25.422,00	10.120,08	39,81%
31	Rashodi za zaposlene	23.780,00	23.780,00	9.726,00	40,90%
3111	Plaće za redovan rad			7.688,88	
3121	Ostali rashodi za zaposlene			768,45	
3132	Doprinosi za obvezno zdravstveno osiguranje			1.268,67	
32	Materijalni rashodi	1.642,00	1.642,00	394,08	24,00%
3211	Službena putovanja			18,00	
3212	Naknade za prijevoz, za rad na terenu i odvojeni život			343,08	
3236	Zdravstvene i veterinarske usluge			33,00	
1017	Program: ŠKOLSKA KUHINJA	93.785,00	93.785,00	49.356,70	52,63%
A100074	Aktivnost: ŠKOLSKA PREHRANA	89.904,00	89.904,00	47.487,00	52,82%
Izvor 4. PRIHODI ZA POSEBNE NAMJENE		8.379,00	8.379,00	3.481,52	41,55%
Izvor 4.0. PRIHODI ZA POSEBNE NAMJENE - PRORAČUNSKI KORISNICI		8.379,00	8.379,00	3.481,52	41,55%
32	Materijalni rashodi	6.879,00	6.879,00	3.481,52	50,61%
3221	Uredski materijal i ostali materijalni rashodi			3.400,47	
3222	Materijal i sirovine			81,05	
42	Rashodi za nabavu proizvedene dugotrajne imovine	1.500,00	1.500,00	0,00	0,00%
Izvor 5. POMOĆI		81.525,00	81.525,00	44.005,48	53,98%
Izvor 5.3. Prihodi od tekućih pomoći iz državnog proračuna		81.525,00	81.525,00	44.005,48	53,98%
32	Materijalni rashodi	81.525,00	81.525,00	44.005,48	53,98%
3222	Materijal i sirovine			44.005,48	
T100015	Tekući projekt: ŠKOLSKA SHEMA	3.481,00	3.481,00	1.534,70	44,09%
Izvor 5. POMOĆI		3.481,00	3.481,00	1.534,70	44,09%
Izvor 5.2. Pomoći od institucija i tijela EU		2.713,00	2.713,00	1.461,60	53,87%
32	Materijalni rashodi	2.713,00	2.713,00	1.461,60	53,87%
3222	Materijal i sirovine			1.461,60	
Izvor 5.3. Prihodi od tekućih pomoći iz državnog proračuna		768,00	768,00	73,10	9,52%
32	Materijalni rashodi	768,00	768,00	73,10	9,52%
3222	Materijal i sirovine			73,10	
T100016	Tekući projekt: ŠKOLSKI MEDNI DAN	400,00	400,00	335,00	83,75%
Izvor 5. POMOĆI		400,00	400,00	335,00	83,75%
Izvor 5.3. Prihodi od tekućih pomoći iz državnog proračuna		400,00	400,00	335,00	83,75%
32	Materijalni rashodi	400,00	400,00	335,00	83,75%
3222	Materijal i sirovine			335,00	
PROR. KORISNIK 11718 OSNOVNA ŠKOLA VIKTOROVAC		1.045.192,00	1.045.192,00	860.745,87	82,35%
Izvor 1. OPĆI PRIHODI I PRIMICI		140.868,00	140.868,00	118.784,43	84,32%
Izvor 1.0. OPĆI PRIHODI I PRIMICI		132.005,00	132.005,00	110.576,90	83,77%
Izvor 1.1. OPĆI PRIHODI I PRIMICI - DEC - OŠ		8.863,00	8.863,00	8.207,53	92,60%
Izvor 3. VLASTITI PRIHODI		2.177,00	2.177,00	1.781,41	81,83%
Izvor 3.1. VLASTITI PRIHODI - PRORAČUNSKI KORISNICI		2.177,00	2.177,00	1.781,41	81,83%
Izvor 4. PRIHODI ZA POSEBNE NAMJENE		70.705,00	70.705,00	77.432,69	109,52%
Izvor 4.0. PRIHODI ZA POSEBNE NAMJENE - PRORAČUNSKI KORISNICI		70.705,00	70.705,00	77.432,69	109,52%
Izvor 5. POMOĆI		823.690,00	823.690,00	655.636,63	79,60%
Izvor 5.2. Pomoći od institucija i tijela EU		45.943,00	45.943,00	18.222,25	39,66%
Izvor 5.3. Prihodi od tekućih pomoći iz državnog proračuna		760.882,00	760.882,00	633.121,30	83,21%
Izvor 5.4. Prihodi od tekućih pomoći iz županijskog proračuna		1.808,00	1.808,00	1.658,34	91,72%

Izvor 5.9. Prihod od tekućih pomoći od izvanproračunskih fondova		15.057,00	15.057,00	2.634,74	17,50%
Izvor 6. DONACIJE		6.745,00	6.745,00	6.110,71	90,60%
Izvor 6.1. DONACIJE - PRORAČUNSKI KORISNICI		6.745,00	6.745,00	6.110,71	90,60%
Izvor 7. PRIHODI OD PRODAJE ILI ZAMJENE NEF. IM. I NAK. S NASL. OSIG.		1.007,00	1.007,00	1.000,00	99,30%
Izvor 7.4. PRIHODI OD PRODAJE NEFINANCIJSKE IMOVINE - PK		1.007,00	1.007,00	1.000,00	99,30%
1006	Program: OSNOVNO ŠKOLSKO OBRAZOVANJE	681.794,00	681.794,00	570.953,21	83,74%
A100053	Aktivnost: MATERIJALNO POSLOVANJE - ZAKONSKI STANDARD	8.863,00	8.863,00	8.207,53	92,60%
Izvor 1. OPĆI PRIHODI I PRIMICI		8.863,00	8.863,00	8.207,53	92,60%
Izvor 1.1. OPĆI PRIHODI I PRIMICI - DEC - OŠ		8.863,00	8.863,00	8.207,53	92,60%
32	Materijalni rashodi	8.863,00	8.863,00	8.207,53	92,60%
3213	Stručno usavršavanje zaposlenika			103,75	
3225	Sitni inventar i autogume			87,95	
3227	Službena, radna i zaštitna odjeća i obuća			1.062,00	
3231	Usluge telefona, interneta, pošte i prijevoza			263,26	
3232	Usluge tekućeg i investicijskog održavanja			3.530,58	
3234	Komunalne usluge			3.090,99	
3238	Računalne usluge			33,00	
3239	Ostale usluge			36,00	
A100054	Aktivnost: PLAĆE MZO	672.931,00	672.931,00	562.745,68	83,63%
Izvor 5. POMOĆI		672.931,00	672.931,00	562.745,68	83,63%
Izvor 5.3. Prihodi od tekućih pomoći iz državnog proračuna		672.931,00	672.931,00	562.745,68	83,63%
31	Rashodi za zaposlene	656.439,00	656.439,00	550.370,76	83,84%
3111	Plaće za redovan rad			450.356,32	
3121	Ostali rashodi za zaposlene			25.705,52	
3132	Doprinosi za obvezno zdravstveno osiguranje			74.308,92	
32	Materijalni rashodi	16.492,00	16.492,00	12.374,92	75,04%
3212	Naknade za prijevoz, za rad na terenu i odvojeni život			12.374,92	
1007	Program: PODIZANJE OBRAZOVNOG STANDARDA	305.155,00	305.155,00	257.385,59	84,35%
A100055	Aktivnost: PRODUŽENI BORAČAK	75.099,00	75.099,00	80.843,72	107,65%
Izvor 1. OPĆI PRIHODI I PRIMICI		5.421,00	5.421,00	4.380,76	80,81%
Izvor 1.0. OPĆI PRIHODI I PRIMICI		5.421,00	5.421,00	4.380,76	80,81%
31	Rashodi za zaposlene	4.218,00	4.218,00	3.377,10	80,06%
3121	Ostali rashodi za zaposlene			1.941,44	
3132	Doprinosi za obvezno zdravstveno osiguranje			1.435,66	
32	Materijalni rashodi	1.203,00	1.203,00	1.003,66	83,43%
3212	Naknade za prijevoz, za rad na terenu i odvojeni život			1.003,66	
Izvor 4. PRIHODI ZA POSEBNE NAMJENE		69.678,00	69.678,00	76.462,96	109,74%
Izvor 4.0. PRIHODI ZA POSEBNE NAMJENE - PRORAČUNSKI KORISNICI		69.678,00	69.678,00	76.462,96	109,74%
31	Rashodi za zaposlene	58.392,00	58.392,00	65.624,40	112,39%
3111	Plaće za redovan rad			60.571,43	
3132	Doprinosi za obvezno zdravstveno osiguranje			5.052,97	
32	Materijalni rashodi	11.286,00	11.286,00	10.838,56	96,04%
3221	Uredski materijal i ostali materijalni rashodi			312,86	
3222	Materijal i sirovine			10.525,70	
A100056	Aktivnost: GRAĐANSKI ODGOJ I OBRAZOVANJE	1.624,00	1.624,00	875,28	53,90%
Izvor 1. OPĆI PRIHODI I PRIMICI		1.624,00	1.624,00	875,28	53,90%
Izvor 1.0. OPĆI PRIHODI I PRIMICI		1.624,00	1.624,00	875,28	53,90%
32	Materijalni rashodi	1.236,00	1.236,00	695,28	56,25%
3211	Službena putovanja			220,48	
3221	Uredski materijal i ostali materijalni rashodi			159,30	
3225	Sitni inventar i autogume			100,00	
3231	Usluge telefona, interneta, pošte i prijevoza			110,68	
3239	Ostale usluge			104,82	

42	Rashodi za nabavu proizvedene dugotrajne imovine	388,00	388,00	180,00	46,39%
4221	Uredska oprema i namještaj			180,00	
A100057	Aktivnost: IZVANNASTAVNE AKTIVNOSTI	7.843,00	7.843,00	6.579,05	83,88%
Izvor 1. OPĆI PRIHODI I PRIMICI		2.591,00	2.591,00	2.116,80	81,70%
Izvor 1.0. OPĆI PRIHODI I PRIMICI		2.591,00	2.591,00	2.116,80	81,70%
32	Materijalni rashodi	2.591,00	2.591,00	2.116,80	81,70%
3211	Službena putovanja			240,00	
3221	Uredski materijal i ostali materijalni rashodi			1.615,18	
3222	Materijal i sirovine			99,12	
3231	Usluge telefona, interneta, pošte i prijevoza			162,50	
Izvor 3. VLASTITI PRIHODI		2.177,00	2.177,00	1.781,41	81,83%
Izvor 3.1. VLASTITI PRIHODI - PRORAČUNSKI KORISNICI		2.177,00	2.177,00	1.781,41	81,83%
32	Materijalni rashodi	1.912,00	1.912,00	1.516,41	79,31%
3211	Službena putovanja			72,30	
3221	Uredski materijal i ostali materijalni rashodi			1.444,11	
42	Rashodi za nabavu proizvedene dugotrajne imovine	265,00	265,00	265,00	100,00%
4221	Uredska oprema i namještaj			265,00	
Izvor 4. PRIHODI ZA POSEBNE NAMJENE		1.027,00	1.027,00	969,73	94,42%
Izvor 4.0. PRIHODI ZA POSEBNE NAMJENE - PRORAČUNSKI KORISNICI		1.027,00	1.027,00	969,73	94,42%
32	Materijalni rashodi	1.027,00	1.027,00	969,73	94,42%
3221	Uredski materijal i ostali materijalni rashodi			400,00	
3222	Materijal i sirovine			569,73	
Izvor 5. POMOĆI		1.808,00	1.808,00	1.658,34	91,72%
Izvor 5.4. Prihodi od tekućih pomoći iz županijskog proračuna		1.808,00	1.808,00	1.658,34	91,72%
32	Materijalni rashodi	1.808,00	1.808,00	1.658,34	91,72%
3211	Službena putovanja			1.018,00	
3221	Uredski materijal i ostali materijalni rashodi			139,97	
3222	Materijal i sirovine			500,37	
Izvor 6. DONACIJE		240,00	240,00	52,77	21,99%
Izvor 6.1. DONACIJE - PRORAČUNSKI KORISNICI		240,00	240,00	52,77	21,99%
32	Materijalni rashodi	240,00	240,00	52,77	21,99%
3237	Intelektualne i osobne usluge			42,48	
3239	Ostale usluge			10,29	
A100058	Aktivnost: MATERIJALNO POSLOVANJE - IZNAD STANDARDA	82.747,00	82.747,00	68.448,15	82,72%
Izvor 1. OPĆI PRIHODI I PRIMICI		70.270,00	70.270,00	56.471,55	80,36%
Izvor 1.0. OPĆI PRIHODI I PRIMICI		70.270,00	70.270,00	56.471,55	80,36%
32	Materijalni rashodi	70.263,00	70.263,00	56.471,55	80,37%
3211	Službena putovanja			1.337,48	
3221	Uredski materijal i ostali materijalni rashodi			2.216,49	
3223	Energija			46.771,48	
3224	Materijal i dijelovi za tekuće i investicijsko održavanje			717,59	
3225	Sitni inventar i autogume			556,00	
3236	Zdravstvene i veterinarske usluge			120,70	
3237	Intelektualne i osobne usluge			1.205,64	
3238	Računalne usluge			2.948,17	
3292	Premije osiguranja			598,00	
42	Rashodi za nabavu proizvedene dugotrajne imovine	7,00	7,00	0,00	0,00%
Izvor 5. POMOĆI		4.965,00	4.965,00	4.918,66	99,07%
Izvor 5.3. Prihodi od tekućih pomoći iz državnog proračuna		4.965,00	4.965,00	4.918,66	99,07%
32	Materijalni rashodi	3.708,00	3.708,00	3.708,08	100,00%
3221	Uredski materijal i ostali materijalni rashodi			873,08	
3237	Intelektualne i osobne usluge			2.835,00	
42	Rashodi za nabavu proizvedene dugotrajne imovine	1.257,00	1.257,00	1.210,58	96,31%

4241	Knjige			1.210,58	
Izvor 6. DONACIJE		6.505,00	6.505,00	6.057,94	93,13%
Izvor 6.1. DONACIJE - PRORAČUNSKI KORISNICI		6.505,00	6.505,00	6.057,94	93,13%
42	Rashodi za nabavu proizvedene dugotrajne imovine	6.505,00	6.505,00	6.057,94	93,13%
4221	Uredska oprema i namještaj			4.555,00	
4241	Knjige			1.502,94	
Izvor 7. PRIHODI OD PRODAJE ILI ZAMJENE NEF. IM. I NAK. S NASL. OSIG.		1.007,00	1.007,00	1.000,00	99,30%
Izvor 7.4. PRIHODI OD PRODAJE NEFINANCIJSKE IMOVINE - PK		1.007,00	1.007,00	1.000,00	99,30%
42	Rashodi za nabavu proizvedene dugotrajne imovine	1.007,00	1.007,00	1.000,00	99,30%
4221	Uredska oprema i namještaj			1.000,00	
A100060	Aktivnost: NABAVA UDŽBENIKA	87.000,00	87.000,00	68.438,94	78,67%
Izvor 1. OPĆI PRIHODI I PRIMICI		42.000,00	42.000,00	39.875,23	94,94%
Izvor 1.0. OPĆI PRIHODI I PRIMICI		42.000,00	42.000,00	39.875,23	94,94%
37	Naknade građanima i kućanstvima na temelju osiguranja i druge naknade	42.000,00	42.000,00	39.875,23	94,94%
3722	Naknade građanima i kućanstvima u naravi			39.875,23	
Izvor 5. POMOĆI		45.000,00	45.000,00	28.563,71	63,47%
Izvor 5.3. Prihodi od tekućih pomoći iz državnog proračuna		45.000,00	45.000,00	28.563,71	63,47%
37	Naknade građanima i kućanstvima na temelju osiguranja i druge naknade	45.000,00	45.000,00	28.563,71	63,47%
3722	Naknade građanima i kućanstvima u naravi			28.563,71	
T100007	Tekući projekt: RUKOM POD RUKU	35.785,00	35.785,00	29.565,71	82,62%
Izvor 1. OPĆI PRIHODI I PRIMICI		10.099,00	10.099,00	6.857,28	67,90%
Izvor 1.0. OPĆI PRIHODI I PRIMICI		10.099,00	10.099,00	6.857,28	67,90%
31	Rashodi za zaposlene	8.953,00	8.953,00	6.749,28	75,39%
3111	Plaće za redovan rad			5.307,51	
3121	Ostali rashodi za zaposlene			20,00	
3132	Doprinosi za obvezno zdravstveno osiguranje			1.421,77	
32	Materijalni rashodi	1.146,00	1.146,00	108,00	9,42%
3212	Naknade za prijevoz, za rad na terenu i odvojeni život			108,00	
Izvor 5. POMOĆI		25.686,00	25.686,00	22.708,43	88,41%
Izvor 5.2. Pomoći od institucija i tijela EU		18.688,00	18.688,00	17.689,58	94,66%
31	Rashodi za zaposlene	15.210,00	15.210,00	16.959,83	111,50%
3111	Plaće za redovan rad			16.368,39	
3121	Ostali rashodi za zaposlene			591,44	
32	Materijalni rashodi	3.478,00	3.478,00	729,75	20,98%
3212	Naknade za prijevoz, za rad na terenu i odvojeni život			336,00	
3231	Usluge telefona, interneta, pošte i prijevoza			393,75	
Izvor 5.3. Prihodi od tekućih pomoći iz državnog proračuna		6.998,00	6.998,00	5.018,85	71,72%
31	Rashodi za zaposlene	6.638,00	6.638,00	4.862,85	73,26%
3111	Plaće za redovan rad			3.507,51	
3121	Ostali rashodi za zaposlene			30,00	
3132	Doprinosi za obvezno zdravstveno osiguranje			1.325,34	
32	Materijalni rashodi	360,00	360,00	156,00	43,33%
3212	Naknade za prijevoz, za rad na terenu i odvojeni život			156,00	
T100009	Tekući projekt: STJECANJE PRVOG RADNOG ISKUSTVA/PRIPRAVNIŠTVO	15.057,00	15.057,00	2.634,74	17,50%
Izvor 5. POMOĆI		15.057,00	15.057,00	2.634,74	17,50%
Izvor 5.9. Prihod od tekućih pomoći od izvanproračunskih fondova		15.057,00	15.057,00	2.634,74	17,50%
31	Rashodi za zaposlene	13.146,00	13.146,00	2.634,74	20,04%
3111	Plaće za redovan rad			1.417,23	
3132	Doprinosi za obvezno zdravstveno osiguranje			1.217,51	
32	Materijalni rashodi	1.911,00	1.911,00	0,00	0,00%
1017	Program: ŠKOLSKA KUHINJA	58.243,00	58.243,00	32.407,07	55,64%
A100074	Aktivnost: ŠKOLSKA PREHRANA	22.823,00	22.823,00	31.255,82	136,95%
Izvor 5. POMOĆI		22.823,00	22.823,00	31.255,82	136,95%

Izvor 5.3. Prihodi od tekućih pomoći iz državnog proračuna		22.823,00	22.823,00	31.255,82	136,95%
32 Materijalni rashodi		22.823,00	22.823,00	31.255,82	136,95%
3222 Materijal i sirovine				31.255,82	
T100015 Tekući projekt: ŠKOLSKA SHEMA		35.176,00	35.176,00	919,25	2,61%
Izvor 5. POMOĆI		35.176,00	35.176,00	919,25	2,61%
Izvor 5.2. Pomoći od institucija i tijela EU		27.255,00	27.255,00	532,67	1,95%
32 Materijalni rashodi		27.255,00	27.255,00	532,67	1,95%
3222 Materijal i sirovine				532,67	
Izvor 5.3. Prihodi od tekućih pomoći iz državnog proračuna		7.921,00	7.921,00	386,58	4,88%
32 Materijalni rashodi		7.921,00	7.921,00	386,58	4,88%
3222 Materijal i sirovine				386,58	
T100016 Tekući projekt: ŠKOLSKI MEDNI DAN		244,00	244,00	232,00	95,08%
Izvor 5. POMOĆI		244,00	244,00	232,00	95,08%
Izvor 5.3. Prihodi od tekućih pomoći iz državnog proračuna		244,00	244,00	232,00	95,08%
32 Materijalni rashodi		244,00	244,00	232,00	95,08%
3222 Materijal i sirovine				232,00	
PROR. KORISNIK 11726 OSNOVNA ŠKOLA GALDOVO		690.135,00	690.135,00	582.985,26	84,47%
Izvor 1. OPĆI PRIHODI I PRIMICI		99.043,00	99.043,00	76.612,77	77,35%
Izvor 1.0. OPĆI PRIHODI I PRIMICI		88.376,00	88.376,00	65.945,77	74,62%
Izvor 1.1. OPĆI PRIHODI I PRIMICI - DEC - OŠ		10.667,00	10.667,00	10.667,00	100,00%
Izvor 3. VLASTITI PRIHODI		6.827,00	6.827,00	3.623,72	53,08%
Izvor 3.1. VLASTITI PRIHODI - PRORAČUNSKI KORISNICI		6.827,00	6.827,00	3.623,72	53,08%
Izvor 4. PRIHODI ZA POSEBNE NAMJENE		22.096,00	22.096,00	6.944,62	31,43%
Izvor 4.0. PRIHODI ZA POSEBNE NAMJENE - PRORAČUNSKI KORISNICI		22.096,00	22.096,00	6.944,62	31,43%
Izvor 5. POMOĆI		556.892,00	556.892,00	495.242,39	88,93%
Izvor 5.2. Pomoći od institucija i tijela EU		23.279,00	23.279,00	18.833,63	80,90%
Izvor 5.3. Prihodi od tekućih pomoći iz državnog proračuna		515.568,00	515.568,00	463.400,35	89,88%
Izvor 5.4. Prihodi od tekućih pomoći iz županijskog proračuna		340,00	340,00	270,00	79,41%
Izvor 5.6. Prihodi od kapitalnih pomoći iz državnog proračuna		16.658,00	16.658,00	12.738,41	76,47%
Izvor 5.9. Prihod od tekućih pomoći od izvanproračunskih fondova		1.047,00	1.047,00	0,00	0,00%
Izvor 6. DONACIJE		5.158,00	5.158,00	561,76	10,89%
Izvor 6.1. DONACIJE - PRORAČUNSKI KORISNICI		5.158,00	5.158,00	561,76	10,89%
Izvor 7. PRIHODI OD PRODAJE ILI ZAMJENE NEF. IM. I NAK. S NASL. OSIG.		119,00	119,00	0,00	0,00%
Izvor 7.4. PRIHODI OD PRODAJE NEFINANCIJSKE IMOVINE - PK		119,00	119,00	0,00	0,00%
1006 Program: OSNOVNO ŠKOLSKO OBRAZOVANJE		472.185,00	472.185,00	435.253,49	92,18%
A100053 Aktivnost: MATERIJALNO POSLOVANJE - ZAKONSKI STANDARD		10.667,00	10.667,00	10.667,00	100,00%
Izvor 1. OPĆI PRIHODI I PRIMICI		10.667,00	10.667,00	10.667,00	100,00%
Izvor 1.1. OPĆI PRIHODI I PRIMICI - DEC - OŠ		10.667,00	10.667,00	10.667,00	100,00%
32 Materijalni rashodi		10.667,00	10.667,00	10.667,00	100,00%
3211 Službena putovanja				770,55	
3213 Stručno usavršavanje zaposlenika				210,50	
3214 Ostale naknade troškova zaposlenima				274,00	
3221 Uredski materijal i ostali materijalni rashodi				1.297,33	
3223 Energija				2.325,83	
3224 Materijal i dijelovi za tekuće i investicijsko održavanje				215,29	
3225 Sitni inventar i autogume				249,46	
3227 Službena, radna i zaštitna odjeća i obuća				35,97	
3231 Usluge telefona, interneta, pošte i prijevoza				663,71	
3232 Usluge tekućeg i investicijskog održavanja				54,71	
3234 Komunalne usluge				741,22	
3235 Zakupnine i najamnine				346,10	
3236 Zdravstvene i veterinarske usluge				1.839,13	
3237 Intelektualne i osobne usluge				61,68	

3238	Računalne usluge			905,12	
3239	Ostale usluge			169,75	
3294	Članarine i norme			431,00	
3299	Ostali nespomenuti rashodi poslovanja			75,65	
A100054	Aktivnost: PLACE MZO	461.518,00	461.518,00	424.586,49	92,00%
Izvor 5. POMOĆI		461.518,00	461.518,00	424.586,49	92,00%
Izvor 5.3. Prihodi od tekućih pomoći iz državnog proračuna		461.518,00	461.518,00	424.586,49	92,00%
31	Rashodi za zaposlene	447.616,00	447.616,00	410.455,36	91,70%
3111	Plaće za redovan rad			321.411,29	
3113	Plaće za prekovremeni rad			5.723,60	
3114	Plaće za posebne uvjete rada			2.950,29	
3121	Ostali rashodi za zaposlene			25.558,49	
3132	Doprinosi za obvezno zdravstveno osiguranje			54.811,69	
32	Materijalni rashodi	13.902,00	13.902,00	14.131,13	101,65%
3212	Naknade za prijevoz, za rad na terenu i odvojeni život			12.965,79	
3295	Pristojbe i naknade			1.165,34	
1007	Program: PODIZANJE OBRAZOVNOG STANDARDA	181.374,00	181.374,00	119.940,09	66,13%
A100055	Aktivnost: PRODUŽENI BORAVAK	32.384,00	32.384,00	27.176,60	83,92%
Izvor 1. OPĆI PRIHODI I PRIMICI		23.552,00	23.552,00	20.261,98	86,03%
Izvor 1.0. OPĆI PRIHODI I PRIMICI		23.552,00	23.552,00	20.261,98	86,03%
31	Rashodi za zaposlene	22.767,00	22.767,00	20.041,17	88,03%
3111	Plaće za redovan rad			16.344,88	
3121	Ostali rashodi za zaposlene			1.000,00	
3132	Doprinosi za obvezno zdravstveno osiguranje			2.696,29	
32	Materijalni rashodi	785,00	785,00	220,81	28,13%
3212	Naknade za prijevoz, za rad na terenu i odvojeni život			220,81	
Izvor 4. PRIHODI ZA POSEBNE NAMJENE		8.832,00	8.832,00	6.914,62	78,29%
Izvor 4.0. PRIHODI ZA POSEBNE NAMJENE - PRORAČUNSKI KORISNICI		8.832,00	8.832,00	6.914,62	78,29%
31	Rashodi za zaposlene	315,00	315,00	0,00	0,00%
32	Materijalni rashodi	8.252,00	8.252,00	6.914,62	83,79%
3221	Uredski materijal i ostali materijalni rashodi			1.281,02	
3222	Materijal i sirovine			4.545,00	
3225	Sitni inventar i autogume			408,32	
3299	Ostali nespomenuti rashodi poslovanja			680,28	
42	Rashodi za nabavu proizvedene dugotrajne imovine	265,00	265,00	0,00	0,00%
A100056	Aktivnost: GRAĐANSKI ODGOJ I OBRAZOVANJE	1.735,00	1.735,00	749,03	43,17%
Izvor 1. OPĆI PRIHODI I PRIMICI		1.735,00	1.735,00	749,03	43,17%
Izvor 1.0. OPĆI PRIHODI I PRIMICI		1.735,00	1.735,00	749,03	43,17%
32	Materijalni rashodi	1.635,00	1.635,00	749,03	45,81%
3221	Uredski materijal i ostali materijalni rashodi			749,03	
42	Rashodi za nabavu proizvedene dugotrajne imovine	100,00	100,00	0,00	0,00%
A100057	Aktivnost: IZVANNASTAVNE AKTIVNOSTI	6.088,00	6.088,00	2.621,42	43,06%
Izvor 1. OPĆI PRIHODI I PRIMICI		2.411,00	2.411,00	1.781,42	73,89%
Izvor 1.0. OPĆI PRIHODI I PRIMICI		2.411,00	2.411,00	1.781,42	73,89%
32	Materijalni rashodi	2.345,00	2.345,00	1.781,42	75,97%
3211	Službena putovanja			419,24	
3231	Usluge telefona, interneta, pošte i prijevoza			1.362,18	
42	Rashodi za nabavu proizvedene dugotrajne imovine	66,00	66,00	0,00	0,00%
Izvor 5. POMOĆI		3.677,00	3.677,00	840,00	22,84%
Izvor 5.3. Prihodi od tekućih pomoći iz državnog proračuna		1.590,00	1.590,00	0,00	0,00%
31	Rashodi za zaposlene	135,00	135,00	0,00	0,00%
32	Materijalni rashodi	790,00	790,00	0,00	0,00%
42	Rashodi za nabavu proizvedene dugotrajne imovine	665,00	665,00	0,00	0,00%

Izvor 5.4. Prihodi od tekućih pomoći iz županijskog proračuna		340,00	340,00	270,00	79,41%
32 Materijalni rashodi		340,00	340,00	270,00	79,41%
3211 Službena putovanja				270,00	
Izvor 5.6. Prihodi od kapitalnih pomoći iz državnog proračuna		700,00	700,00	570,00	81,43%
42 Rashodi za nabavu proizvedene dugotrajne imovine		700,00	700,00	570,00	81,43%
4241 Knjige				570,00	
Izvor 5.9. Prihod od tekućih pomoći od izvanproračunskih fondova		1.047,00	1.047,00	0,00	0,00%
32 Materijalni rashodi		1.047,00	1.047,00	0,00	0,00%
A100058 Aktivnost: MATERIJALNO POSLOVANJE - IZNAD STANDARDA		42.233,00	42.233,00	13.541,47	32,06%
Izvor 1. OPĆI PRIHODI I PRIMICI		18.359,00	18.359,00	9.325,99	50,80%
Izvor 1.0. OPĆI PRIHODI I PRIMICI		18.359,00	18.359,00	9.325,99	50,80%
32 Materijalni rashodi		15.952,00	15.952,00	8.466,50	53,07%
3223 Energija				3.987,86	
3232 Usluge tekućeg i investicijskog održavanja				2.015,38	
3234 Komunalne usluge				650,67	
3235 Zakupnine i najamnine				115,51	
3237 Intelektualne i osobne usluge				168,75	
3238 Računalne usluge				1.094,86	
3292 Premije osiguranja				433,47	
42 Rashodi za nabavu proizvedene dugotrajne imovine		907,00	907,00	859,49	94,76%
4221 Uredska oprema i namještaj				859,49	
45 Rashodi za dodatna ulaganja na nefinancijskoj imovini		1.500,00	1.500,00	0,00	0,00%
Izvor 3. VLASTITI PRIHODI		6.827,00	6.827,00	3.623,72	53,08%
Izvor 3.1. VLASTITI PRIHODI - PRORAČUNSKI KORISNICI		6.827,00	6.827,00	3.623,72	53,08%
32 Materijalni rashodi		3.043,00	3.043,00	800,37	26,30%
3224 Materijal i dijelovi za tekuće i investicijsko održavanje				30,61	
3225 Sitni inventar i autogume				191,05	
3299 Ostali nespomenuti rashodi poslovanja				578,71	
42 Rashodi za nabavu proizvedene dugotrajne imovine		2.784,00	2.784,00	2.823,35	101,41%
4227 Uređaji, strojevi i oprema za ostale namjene				2.419,66	
4241 Knjige				403,69	
45 Rashodi za dodatna ulaganja na nefinancijskoj imovini		1.000,00	1.000,00	0,00	0,00%
Izvor 4. PRIHODI ZA POSEBNE NAMJENE		11.109,00	11.109,00	30,00	0,27%
Izvor 4.0. PRIHODI ZA POSEBNE NAMJENE - PRORAČUNSKI KORISNICI		11.109,00	11.109,00	30,00	0,27%
32 Materijalni rashodi		4.609,00	4.609,00	30,00	0,65%
3211 Službena putovanja				30,00	
42 Rashodi za nabavu proizvedene dugotrajne imovine		6.500,00	6.500,00	0,00	0,00%
Izvor 5. POMOĆI		661,00	661,00	0,00	0,00%
Izvor 5.6. Prihodi od kapitalnih pomoći iz državnog proračuna		661,00	661,00	0,00	0,00%
42 Rashodi za nabavu proizvedene dugotrajne imovine		661,00	661,00	0,00	0,00%
Izvor 6. DONACIJE		5.158,00	5.158,00	561,76	10,89%
Izvor 6.1. DONACIJE - PRORAČUNSKI KORISNICI		5.158,00	5.158,00	561,76	10,89%
32 Materijalni rashodi		1.183,00	1.183,00	461,76	39,03%
3221 Uredski materijal i ostali materijalni rashodi				461,76	
42 Rashodi za nabavu proizvedene dugotrajne imovine		3.975,00	3.975,00	100,00	2,52%
4227 Uređaji, strojevi i oprema za ostale namjene				100,00	
Izvor 7. PRIHODI OD PRODAJE ILI ZAMJENE NEF. IM. I NAK. S NASL. OSIG.		119,00	119,00	0,00	0,00%
Izvor 7.4. PRIHODI OD PRODAJE NEFINANCIJSKE IMOVINE - PK		119,00	119,00	0,00	0,00%
32 Materijalni rashodi		119,00	119,00	0,00	0,00%
A100060 Aktivnost: NABAVA UDŽBENIKA		56.927,00	56.927,00	45.493,19	79,91%
Izvor 1. OPĆI PRIHODI I PRIMICI		31.000,00	31.000,00	25.919,04	83,61%
Izvor 1.0. OPĆI PRIHODI I PRIMICI		31.000,00	31.000,00	25.919,04	83,61%
37 Naknade građanima i kućanstvima na temelju osiguranja i druge naknade		31.000,00	31.000,00	25.919,04	83,61%

3722	Naknade građanima i kućanstvima u naravi			25.919,04	
Izvor 5. POMOĆI		25.927,00	25.927,00	19.574,15	75,50%
Izvor 5.3. Prihodi od tekućih pomoći iz državnog proračuna		10.630,00	10.630,00	7.405,74	69,67%
37	Naknade građanima i kućanstvima na temelju osiguranja i druge naknade	9.570,00	9.570,00	7.405,74	77,38%
3722	Naknade građanima i kućanstvima u naravi			7.405,74	
42	Rashodi za nabavu proizvedene dugotrajne imovine	1.060,00	1.060,00	0,00	0,00%
Izvor 5.6. Prihodi od kapitalnih pomoći iz državnog proračuna		15.297,00	15.297,00	12.168,41	79,55%
42	Rashodi za nabavu proizvedene dugotrajne imovine	15.297,00	15.297,00	12.168,41	79,55%
4241	Knjige			12.168,41	
T100007	Tekući projekt: RUKOM POD RUKU	42.007,00	42.007,00	30.358,38	72,27%
Izvor 1. OPĆI PRIHODI I PRIMICI		11.319,00	11.319,00	7.908,31	69,87%
Izvor 1.0. OPĆI PRIHODI I PRIMICI		11.319,00	11.319,00	7.908,31	69,87%
31	Rashodi za zaposlene	10.560,00	10.560,00	7.479,23	70,83%
3111	Plaće za redovan rad			6.147,13	
3121	Ostali rashodi za zaposlene			255,00	
3132	Doprinosi za obvezno zdravstveno osiguranje			1.077,10	
32	Materijalni rashodi	759,00	759,00	429,08	56,53%
3211	Službena putovanja			13,50	
3212	Naknade za prijevoz, za rad na terenu i odvojeni život			140,58	
3236	Zdravstvene i veterinarske usluge			275,00	
Izvor 5. POMOĆI		30.688,00	30.688,00	22.450,07	73,16%
Izvor 5.2. Pomoći od institucija i tijela EU		20.431,00	20.431,00	18.488,15	90,49%
31	Rashodi za zaposlene	18.820,00	18.820,00	17.765,74	94,40%
3111	Plaće za redovan rad			14.228,11	
3121	Ostali rashodi za zaposlene			1.190,00	
3132	Doprinosi za obvezno zdravstveno osiguranje			2.347,63	
32	Materijalni rashodi	1.611,00	1.611,00	722,41	44,84%
3211	Službena putovanja			63,00	
3212	Naknade za prijevoz, za rad na terenu i odvojeni život			659,41	
Izvor 5.3. Prihodi od tekućih pomoći iz državnog proračuna		10.257,00	10.257,00	3.961,92	38,63%
31	Rashodi za zaposlene	9.002,00	9.002,00	3.806,96	42,29%
3111	Plaće za redovan rad			3.048,88	
3121	Ostali rashodi za zaposlene			255,00	
3132	Doprinosi za obvezno zdravstveno osiguranje			503,08	
32	Materijalni rashodi	1.255,00	1.255,00	154,96	12,35%
3211	Službena putovanja			13,50	
3212	Naknade za prijevoz, za rad na terenu i odvojeni život			141,46	
1017	Program: ŠKOLSKA KUHINJA	36.576,00	36.576,00	27.791,68	75,98%
A100074	Aktivnost: ŠKOLSKA PREHRANA	33.231,00	33.231,00	27.299,75	82,15%
Izvor 4. PRIHODI ZA POSEBNE NAMJENE		2.155,00	2.155,00	0,00	0,00%
Izvor 4.0. PRIHODI ZA POSEBNE NAMJENE - PRORAČUNSKI KORISNICI		2.155,00	2.155,00	0,00	0,00%
32	Materijalni rashodi	1.030,00	1.030,00	0,00	0,00%
42	Rashodi za nabavu proizvedene dugotrajne imovine	1.125,00	1.125,00	0,00	0,00%
Izvor 5. POMOĆI		31.076,00	31.076,00	27.299,75	87,85%
Izvor 5.3. Prihodi od tekućih pomoći iz državnog proračuna		31.076,00	31.076,00	27.299,75	87,85%
32	Materijalni rashodi	31.076,00	31.076,00	27.299,75	87,85%
3222	Materijal i sirovine			27.299,75	
T100015	Tekući projekt: ŠKOLSKA SHEMA	3.143,00	3.143,00	371,93	11,83%
Izvor 5. POMOĆI		3.143,00	3.143,00	371,93	11,83%
Izvor 5.2. Pomoći od institucija i tijela EU		2.848,00	2.848,00	345,48	12,13%
32	Materijalni rashodi	2.848,00	2.848,00	345,48	12,13%
3222	Materijal i sirovine			345,48	
Izvor 5.3. Prihodi od tekućih pomoći iz državnog proračuna		295,00	295,00	26,45	8,97%

32	Materijalni rashodi	295,00	295,00	26,45	8,97%
3222	Materijal i sirovine			26,45	
T100016	Tekući projekt: ŠKOLSKI MEDNI DAN	202,00	202,00	120,00	59,41%
	Izvor 5. POMOĆI	202,00	202,00	120,00	59,41%
	Izvor 5.3. Prihodi od tekućih pomoći iz državnog proračuna	202,00	202,00	120,00	59,41%
32	Materijalni rashodi	202,00	202,00	120,00	59,41%
3222	Materijal i sirovine			120,00	
	RAZDJEL 009 UPRAVNI ODJEL ZA PROSTORNI RAZVOJ, INVESTICIJE I PROJEKTE	15.638.286,00	15.635.464,00	14.842.072,79	94,93%
	GLAVA 00901 UPRAVNI ODJEL ZA PROSTORNI RAZVOJ, INVESTICIJE I PROJEKTE	15.638.286,00	15.635.464,00	14.842.072,79	94,93%
	Izvor 1. OPĆI PRIHODI I PRIMICI	202.979,00	200.157,00	89.866,20	44,90%
	Izvor 1.0. OPĆI PRIHODI I PRIMICI	202.979,00	200.157,00	89.866,20	44,90%
	Izvor 4. PRIHODI ZA POSEBNE NAMJENE	21.875,00	21.875,00	24,89	0,11%
	Izvor 4.3. Prihodi od komunalne naknade	21.875,00	21.875,00	24,89	0,11%
	Izvor 5. POMOĆI	11.857.581,00	11.857.581,00	10.355.038,20	87,33%
	Izvor 5.2. Pomoći od institucija i tijela EU	6.969.235,00	6.969.235,00	4.686.330,87	67,24%
	Izvor 5.3. Prihodi od tekućih pomoći iz državnog proračuna	3.735.401,00	3.735.401,00	4.487.012,33	120,12%
	Izvor 5.6. Prihodi od kapitalnih pomoći iz državnog proračuna	1.152.945,00	1.152.945,00	1.181.695,00	102,49%
	Izvor 7. PRIHODI OD PRODAJE ILI ZAMJENE NEF. IM. I NAK. S NASL. OSIG.	60.000,00	60.000,00	62.692,50	104,49%
	Izvor 7.3. PRIHODI OD PRODAJE NEFINANCIJSKE IMOVINE	60.000,00	60.000,00	62.692,50	104,49%
	Izvor 8. NAMJENSKI PRIMICI	3.495.851,00	3.495.851,00	4.334.451,00	123,99%
	Izvor 8.2. PRIMICI OD ZADUŽIVANJA	3.495.851,00	3.495.851,00	4.334.451,00	123,99%
1003	Program: VIŠENAMJENSKI RAZVOJNI PROJEKTI	65.173,00	68.111,00	68.035,04	99,89%
K100304	Kapitalni projekt: INFO CENTAR KUPSKA ŠIKLJA	65.173,00	68.111,00	68.035,04	99,89%
	Izvor 1. OPĆI PRIHODI I PRIMICI	65.173,00	68.111,00	68.035,04	99,89%
	Izvor 1.0. OPĆI PRIHODI I PRIMICI	65.173,00	68.111,00	68.035,04	99,89%
32	Materijalni rashodi	4.473,00	7.411,00	7.410,04	99,99%
3237	Intelektualne i osobne usluge			7.410,04	
45	Rashodi za dodatna ulaganja na nefinancijskoj imovini	60.700,00	60.700,00	60.625,00	99,88%
4541	Dodatna ulaganja za ostalu nefinancijsku imovinu			60.625,00	
1035	Program: OBNOVA OBJEKATA	5.530.862,00	5.529.730,00	5.108.345,09	92,38%
K103501	Kapitalni projekt: SANACIJA KAZALIŠTA 21	4.453.568,00	4.453.568,00	3.830.667,92	86,01%
	Izvor 1. OPĆI PRIHODI I PRIMICI	3.000,00	3.000,00	2.915,00	97,17%
	Izvor 1.0. OPĆI PRIHODI I PRIMICI	3.000,00	3.000,00	2.915,00	97,17%
45	Rashodi za dodatna ulaganja na nefinancijskoj imovini	3.000,00	3.000,00	2.915,00	97,17%
4511	Dodatna ulaganja na građevinskim objektima			2.915,00	
	Izvor 5. POMOĆI	3.333.000,00	3.333.000,00	2.710.184,92	81,31%
	Izvor 5.2. Pomoći od institucija i tijela EU	2.182.430,00	2.182.430,00	1.569.614,92	71,92%
42	Rashodi za nabavu proizvedene dugotrajne imovine	33.000,00	33.000,00	9.999,74	30,30%
4221	Uredska oprema i namještaj			9.999,74	
45	Rashodi za dodatna ulaganja na nefinancijskoj imovini	2.149.430,00	2.149.430,00	1.559.615,18	72,56%
4511	Dodatna ulaganja na građevinskim objektima			1.559.615,18	
	Izvor 5.6. Prihodi od kapitalnih pomoći iz državnog proračuna	1.150.570,00	1.150.570,00	1.140.570,00	99,13%
45	Rashodi za dodatna ulaganja na nefinancijskoj imovini	1.150.570,00	1.150.570,00	1.140.570,00	99,13%
4511	Dodatna ulaganja na građevinskim objektima			1.140.570,00	
	Izvor 8. NAMJENSKI PRIMICI	1.117.568,00	1.117.568,00	1.117.568,00	100,00%
	Izvor 8.2. PRIMICI OD ZADUŽIVANJA	1.117.568,00	1.117.568,00	1.117.568,00	100,00%
42	Rashodi za nabavu proizvedene dugotrajne imovine	1.117.568,00	1.117.568,00	1.107.568,00	99,11%
4221	Uredska oprema i namještaj			1.107.568,00	
45	Rashodi za dodatna ulaganja na nefinancijskoj imovini	0,00	0,00	10.000,00	
4511	Dodatna ulaganja na građevinskim objektima			10.000,00	
K103502	Kapitalni projekt: SANACIJA OŠ IVANA KUKULJEVIĆA	1.063.919,00	1.062.787,00	1.256.414,67	118,22%
	Izvor 1. OPĆI PRIHODI I PRIMICI	22.656,00	21.524,00	0,00	0,00%
	Izvor 1.0. OPĆI PRIHODI I PRIMICI	22.656,00	21.524,00	0,00	0,00%

32	Materijalni rashodi	22.656,00	21.524,00	0,00	0,00%
Izvor 5. POMOĆI		1.041.263,00	1.041.263,00	1.256.414,67	120,66%
Izvor 5.2. Pomoći od institucija i tijela EU		1.041.263,00	1.041.263,00	1.256.414,67	120,66%
42	Rashodi za nabavu proizvedene dugotrajne imovine	189.403,00	189.403,00	404.555,09	213,59%
4221	Uredska oprema i namještaj			404.555,09	
45	Rashodi za dodatna ulaganja na nefinancijskoj imovini	851.860,00	851.860,00	851.859,58	100,00%
4511	Dodatna ulaganja na građevinskim objektima			851.859,58	
K103506	Kapitalni projekt: SANACIJA DOMA KULTURE KKV	13.375,00	13.375,00	21.262,50	158,97%
Izvor 5. POMOĆI		13.375,00	13.375,00	21.262,50	158,97%
Izvor 5.2. Pomoći od institucija i tijela EU		13.375,00	13.375,00	21.262,50	158,97%
45	Rashodi za dodatna ulaganja na nefinancijskoj imovini	13.375,00	13.375,00	21.262,50	158,97%
4511	Dodatna ulaganja na građevinskim objektima			21.262,50	
1036	Program: GRADNJA OBJEKATA	8.829.901,00	8.825.901,00	8.368.188,82	94,81%
K103601	Kapitalni projekt: IZGRADNJA ODGOJNO - OBRAZOVNOG KOMPLEKSA GALDOVO	4.046.201,00	4.044.201,00	4.503.653,70	111,36%
Izvor 1. OPĆI PRIHODI I PRIMICI		40.800,00	38.800,00	3.544,44	9,14%
Izvor 1.0. OPĆI PRIHODI I PRIMICI		40.800,00	38.800,00	3.544,44	9,14%
32	Materijalni rashodi	40.000,00	38.000,00	2.744,44	7,22%
3237	Intelektualne i osobne usluge			2.744,44	
42	Rashodi za nabavu proizvedene dugotrajne imovine	800,00	800,00	800,00	100,00%
4212	Poslovni objekti			800,00	
Izvor 5. POMOĆI		4.005.401,00	4.005.401,00	4.500.109,26	112,35%
Izvor 5.2. Pomoći od institucija i tijela EU		270.000,00	270.000,00	13.096,93	4,85%
42	Rashodi za nabavu proizvedene dugotrajne imovine	270.000,00	270.000,00	13.096,93	4,85%
4212	Poslovni objekti			13.096,93	
Izvor 5.3. Prihodi od tekućih pomoći iz državnog proračuna		3.735.401,00	3.735.401,00	4.487.012,33	120,12%
42	Rashodi za nabavu proizvedene dugotrajne imovine	3.735.401,00	3.735.401,00	4.487.012,33	120,12%
4212	Poslovni objekti			4.397.663,58	
4221	Uredska oprema i namještaj			89.348,75	
K103602	Kapitalni projekt: NADAGRADNJA VRTIČKOG OBJEKTA RAZLIČAK	3.744.733,00	3.744.733,00	2.801.759,33	74,82%
Izvor 5. POMOĆI		1.366.450,00	1.366.450,00	423.476,33	30,99%
Izvor 5.2. Pomoći od institucija i tijela EU		1.366.450,00	1.366.450,00	423.476,33	30,99%
42	Rashodi za nabavu proizvedene dugotrajne imovine	1.366.450,00	1.366.450,00	423.476,33	30,99%
4212	Poslovni objekti			385.093,60	
Izvor 8. NAMJENSKI PRIMICI		2.378.283,00	2.378.283,00	2.378.283,00	100,00%
Izvor 8.2. PRIMICI OD ZADUŽIVANJA		2.378.283,00	2.378.283,00	2.378.283,00	100,00%
42	Rashodi za nabavu proizvedene dugotrajne imovine	2.378.283,00	2.378.283,00	2.378.283,00	100,00%
4212	Poslovni objekti			2.035.933,00	
4221	Uredska oprema i namještaj			342.350,00	
K103603	Kapitalni projekt: NADAGRADNJA VRTIČKOG OBJEKTA MASLAČAK	994.717,00	994.717,00	1.021.650,79	102,71%
Izvor 4. PRIHODI ZA POSEBNE NAMJENE		20.000,00	20.000,00	24,89	0,12%
Izvor 4.3. Prihodi od komunalne naknade		20.000,00	20.000,00	24,89	0,12%
32	Materijalni rashodi	20.000,00	20.000,00	24,89	0,12%
3239	Ostale usluge			24,89	
Izvor 5. POMOĆI		974.717,00	974.717,00	183.025,90	18,78%
Izvor 5.2. Pomoći od institucija i tijela EU		974.717,00	974.717,00	183.025,90	18,78%
42	Rashodi za nabavu proizvedene dugotrajne imovine	974.717,00	974.717,00	183.025,90	18,78%
4212	Poslovni objekti			183.025,90	
Izvor 8. NAMJENSKI PRIMICI		0,00	0,00	838.600,00	
Izvor 8.2. PRIMICI OD ZADUŽIVANJA		0,00	0,00	838.600,00	
42	Rashodi za nabavu proizvedene dugotrajne imovine	0,00	0,00	838.600,00	
4212	Poslovni objekti			838.600,00	
K103604	Kapitalni projekt: NADAGRADNJA OSNOVNE ŠKOLE BRAČA RIBAR	1.875,00	1.875,00	0,00	0,00%
Izvor 4. PRIHODI ZA POSEBNE NAMJENE		1.875,00	1.875,00	0,00	0,00%

Izvor 4.3. Prihodi od komunalne naknade		1.875,00	1.875,00	0,00	0,00%
42	Rashodi za nabavu proizvedene dugotrajne imovine	1.875,00	1.875,00	0,00	0,00%
K103607	Kapitalni projekt: NADOGRADNJA OSNOVNE ŠKOLE VIKTOROVAC	2.375,00	2.375,00	41.125,00	1731,58%
Izvor 5. POMOĆI		2.375,00	2.375,00	41.125,00	1731,58%
Izvor 5.6. Prihodi od kapitalnih pomoći iz državnog proračuna		2.375,00	2.375,00	41.125,00	1731,58%
42	Rashodi za nabavu proizvedene dugotrajne imovine	2.375,00	2.375,00	41.125,00	1731,58%
4212	Poslovni objekti			41.125,00	
K103626	Kapitalni projekt: SENZORNA SOBA U NARODNOJ KNJIŽNICI VLADO GOTOVAC	40.000,00	38.000,00	0,00	0,00%
Izvor 1. OPĆI PRIHODI I PRIMICI		40.000,00	38.000,00	0,00	0,00%
Izvor 1.0. OPĆI PRIHODI I PRIMICI		40.000,00	38.000,00	0,00	0,00%
42	Rashodi za nabavu proizvedene dugotrajne imovine	24.700,00	23.465,00	0,00	0,00%
45	Rashodi za dodatna ulaganja na nefinancijskoj imovini	15.300,00	14.535,00	0,00	0,00%
1024	Program: PROSTORNO UREĐENJE I PROSTORNO PLANIRANJE	7.450,00	7.450,00	4.450,00	59,73%
A100088	Aktivnost: GEODETSKE PODLOGE I DOKUMENTACIJA	7.450,00	7.450,00	4.450,00	59,73%
Izvor 1. OPĆI PRIHODI I PRIMICI		7.450,00	7.450,00	4.450,00	59,73%
Izvor 1.0. OPĆI PRIHODI I PRIMICI		7.450,00	7.450,00	4.450,00	59,73%
32	Materijalni rashodi	3.000,00	3.000,00	0,00	0,00%
41	Rashodi za nabavu neproizvedene dugotrajne imovine	4.450,00	4.450,00	4.450,00	100,00%
4126	Ostala nematerijalna imovina			4.450,00	
1025	Program: ZAŠTITA OKOLIŠA I KULTURNE BAŠTINE	1.131.500,00	1.131.500,00	1.229.939,62	108,70%
K100152	Kapitalni projekt: INTERPRETACIJSKI CENTAR SEGESTIKA-SISCIJA	10.500,00	10.500,00	10.500,00	100,00%
Izvor 1. OPĆI PRIHODI I PRIMICI		10.500,00	10.500,00	10.500,00	100,00%
Izvor 1.0. OPĆI PRIHODI I PRIMICI		10.500,00	10.500,00	10.500,00	100,00%
45	Rashodi za dodatna ulaganja na nefinancijskoj imovini	10.500,00	10.500,00	10.500,00	100,00%
4511	Dodatna ulaganja na građevinskim objektima			10.500,00	
K102501	Kapitalni projekt: OBNOVA ZGRADE NA ADRESI TRG LJUDEVITA POSAVSKOG 1	770.000,00	770.000,00	776.099,96	100,79%
Izvor 5. POMOĆI		770.000,00	770.000,00	776.099,96	100,79%
Izvor 5.2. Pomoći od institucija i tijela EU		770.000,00	770.000,00	776.099,96	100,79%
45	Rashodi za dodatna ulaganja na nefinancijskoj imovini	770.000,00	770.000,00	776.099,96	100,79%
4511	Dodatna ulaganja na građevinskim objektima			776.099,96	
K102502	Kapitalni projekt: ZGRADA U ULICI LJUDEVITA GAJA 2A	351.000,00	351.000,00	443.339,66	126,31%
Izvor 5. POMOĆI		351.000,00	351.000,00	443.339,66	126,31%
Izvor 5.2. Pomoći od institucija i tijela EU		351.000,00	351.000,00	443.339,66	126,31%
45	Rashodi za dodatna ulaganja na nefinancijskoj imovini	351.000,00	351.000,00	443.339,66	126,31%
4511	Dodatna ulaganja na građevinskim objektima			443.339,66	
1030	Program: REDOVNA DJELATNOST	400,00	422,00	421,72	99,93%
A100087	Aktivnost: FINANCIRANJE OSNOVNIH AKTIVNOSTI	400,00	422,00	421,72	99,93%
Izvor 1. OPĆI PRIHODI I PRIMICI		400,00	422,00	421,72	99,93%
Izvor 1.0. OPĆI PRIHODI I PRIMICI		400,00	422,00	421,72	99,93%
32	Materijalni rashodi	400,00	422,00	421,72	99,93%
3211	Službena putovanja			282,30	
3214	Ostale naknade troškova zaposlenima			139,42	
1031	Program: VIŠENAMJENSKI RAZVOJNI PROJEKTI	73.000,00	72.350,00	62.692,50	86,65%
K100053	Kapitalni projekt: RAZVOJNI PROJEKTI	73.000,00	72.350,00	62.692,50	86,65%
Izvor 1. OPĆI PRIHODI I PRIMICI		13.000,00	12.350,00	0,00	0,00%
Izvor 1.0. OPĆI PRIHODI I PRIMICI		13.000,00	12.350,00	0,00	0,00%
32	Materijalni rashodi	13.000,00	12.350,00	0,00	0,00%
Izvor 7. PRIHODI OD PRODAJE ILI ZAMJENE NEF. IM. I NAK. S NASL. OSIG.		60.000,00	60.000,00	62.692,50	104,49%
Izvor 7.3. PRIHODI OD PRODAJE NEFINANCIJSKE IMOVINE		60.000,00	60.000,00	62.692,50	104,49%
32	Materijalni rashodi	50.000,00	50.000,00	62.692,50	125,39%
3237	Intelektualne i osobne usluge			62.692,50	
41	Rashodi za nabavu neproizvedene dugotrajne imovine	10.000,00	10.000,00	0,00	0,00%

Članak 3.

Sastavni dijelovi Godišnjeg izvještaja o izvršenju proračuna Grada Siska za 2025. godinu su: Obrazloženje i Posebni izvještaji, a koji neće biti objavljeni u "Službenom glasniku Grada Siska." Godišnji izvještaj o izvršenju Proračuna Grada Siska za 2025. godinu stupa na snagu danom donošenja, a opći i posebni dio Godišnjeg izvještaja o izvršenju Proračuna Grada Siska za 2025. godinu biti će objavljen u "Službenom glasniku Grada Siska".

KLASA:
URBROJ:
Sisak,

**GRADSKO VIJEĆE
GRADA SISKA**

PREDSJEDNIK:
Tomislav Kralj, v.r.

3. OBRAZLOŽENJE GODIŠNJEG IZVJEŠTAJA O IZVRŠENJU PRORAČUNA

Obrazloženje godišnjeg izvještaja o izvršenju proračuna Grada Siska sastoji se od obrazloženja općeg i posebnog dijela izvještaja o izvršenju proračuna.

Obrazloženje općeg dijela izvještaja o izvršenju proračuna sadrži:

- Obrazloženje ostvarenja prihoda i rashoda, primitaka i izdataka u izvještajnom razdoblju
- Prikaz ostvarenog manjka u izvještajnom razdoblju
- Podatke o stanju novčanih sredstava na računima grada i proračunskih korisnika na početku i na kraju proračunske godine
- Podatke o приходима и примцима те rashodima i izdacima ostvarenim preuzimanjem nefinancijske i financijske imovine u naplati potraživanja javnih davanja

Obrazloženje posebnog dijela izvještaja o izvršenju proračuna temelji se na obrazloženju proračuna i financijskih planova proračunskih korisnika, a sadrži obrazloženje izvršenja programa koje se daje kroz obrazloženje izvršenja aktivnosti i projekata zajedno s ciljevima koji su ostvareni provedbom programa i pokazateljima uspješnosti realizacije tih ciljeva koji se sastoji od pokazatelja učinka i pokazatelja rezultata.

3.1. Obrazloženje općeg dijela proračuna

3.1.1. Obrazloženje ostvarenja prihoda i rashoda, primitaka i izdataka u izvještajnom razdoblju

Tekući plan proračuna za 2025. godinu

RAČUN PRIHODA I RASHODA	
Prihodi od poslovanja	112.722.372,00
Prihodi od prodaje nefinancijske imovine	230.813,00
Rashodi poslovanja	58.112.026,00
Rashodi za nabavu nefinancijske imovine	54.839.919,00
RAZLIKA	

RAČUN ZADUŽIVANJA/FINANCIRANJA	
Primici od financijske imovine i zaduživanja	10.285.416,00
Izdaci za financijsku imovinu i otplate zajmova	8.622.923,00
NETO/FINANCIRANJE	1.662.493,00

RASPOLOŽIVA SREDSTVA IZ PRETHODNIH GODINA (VIŠAK PRIHODA I REZERVIRANJA)	
Vlastiti izvori	-1.663.733,00
Rezultat godine	0,00

U izvještajnom razdoblju donesene su tri Odluke o preraspodjeli sredstava u Proračunu Grada Siska za 2025. godinu:

1. 20. svibnja 2025. godine donesena je Odluka o preraspodjeli sredstava planiranih u Proračunu Grada Siska za 2025. godinu (KLASA:400-06/24-01/2, URBROJ:2176/05-01/1-25-4) unutar proračunskih razdjela: 001 Upravni odjel za upravne, imovinsko pravne i opće poslove, 002 Upravni odjel za proračun i financije i 004 Upravni odjel za obrazovanje, kulturu, sport, branitelje i civilno društvo.
2. 27. lipnja 2025. godine donesena je Odluka o preraspodjeli sredstava planiranih u Proračunu Grada Siska za 2025. godinu (KLASA:400-06/24-01/2, URBROJ:2176/05-01/3-25-5) unutar proračunskih razdjela: 001 Upravni odjel za upravne, imovinsko pravne i opće poslove, 002 Upravni odjel za proračun i financije, 0003 Upravni odjel za gospodarstvo i komunalni sustav i 004 Upravni odjel za obrazovanje, kulturu, sport, branitelje i civilno društvo.
3. 29. prosinca 2025. godine donesena je Odluka o preraspodjeli sredstava planiranih u Proračunu Grada Siska za 2025. godinu (KLASA:400-06/24-01/2), URBROJ:2176/05-01/3-25-9) unutar proračunskih razdjela: 006 Upravni odjel za financije, upravljanje imovinom i imovinsko pravne poslove, 007 Upravni odjel za upravno pravne, tehničke i administrativne poslove, 008 Upravni odjel za društvene djelatnosti i opće poslove i 009 Upravni odjel za prostorni razvoj, investicije i projekte.

Izvršenje proračuna za 2025. godinu

RAČUN PRIHODA I RASHODA	
Prihodi od poslovanja	93.244.786,51
Prihodi od prodaje nefinancijske imovine	225.887,96
Rashodi poslovanja	54.742.655,33
Rashodi za nabavu nefinancijske imovine	45.629.813,79
RAZLIKA – manjak	-6.901.794,65

RAČUN ZADUŽIVANJA/FINANCIRANJA	
Primici od financijske imovine i zaduživanja	10.164.017,00
Izdaci za financijsku imovinu i otplate zajmova	8.837.979,57
NETO/FINANCIRANJE	1.326.037,43

RASPOLOŽIVA SREDSTVA IZ PRETHODNIH GODINA (VIŠAK PRIHODA I REZERVIRANJA)	
Vlastiti izvori	-1.111.032,69
Rezultat godine	-6.686.790,12

Grad Sisak posluje putem jedinstvenog računa riznice, odnosno jedinstvenog bankovnog računa. Time su objedinjenja plaćanja, primanja, čuvanja i prijenos svih prihoda i primitaka te rashoda i izdataka gradskog proračuna i proračunskih korisnika tako da je izvještaj ujedno i konsolidirani.

Konsolidirani su sljedeći proračunski korisnici evidentirani u Registru korisnika proračuna Republike Hrvatske:

Temeljem decentralizacije	Ustanove u vlasništvu Grada
Javna vatrogasna postrojba Grada Siska	Dječji vrtić Sisak Novi
Osnovna škola Braća Bobetko	Dječji vrtić Sisak Stari
Osnovna škola Braća Ribar	Gradski muzej Sisak
Osnovna škola Budaševo-Topolovac-Gušće	Narodna knjižnica Vlado Gotovac
Osnovna škola 22.Lipnja	Gradska galerija Striegl
Osnovna škola Galdovo	Dom kulture Kristalna kocka vedrine
Osnovna škola Ivana Kukuljevića	Športsko - rekreacijski centar Sisak
Osnovna škola Ivana Antolčića Komarevo	
Osnovna škola Sela	
Osnovna škola Viktorovac	

IZVRŠENJE PRORAČUNA

Proračun Grada Siska za razdoblje od 01. siječnja do 31. prosinca 2025. godine ostvaren je kako slijedi:

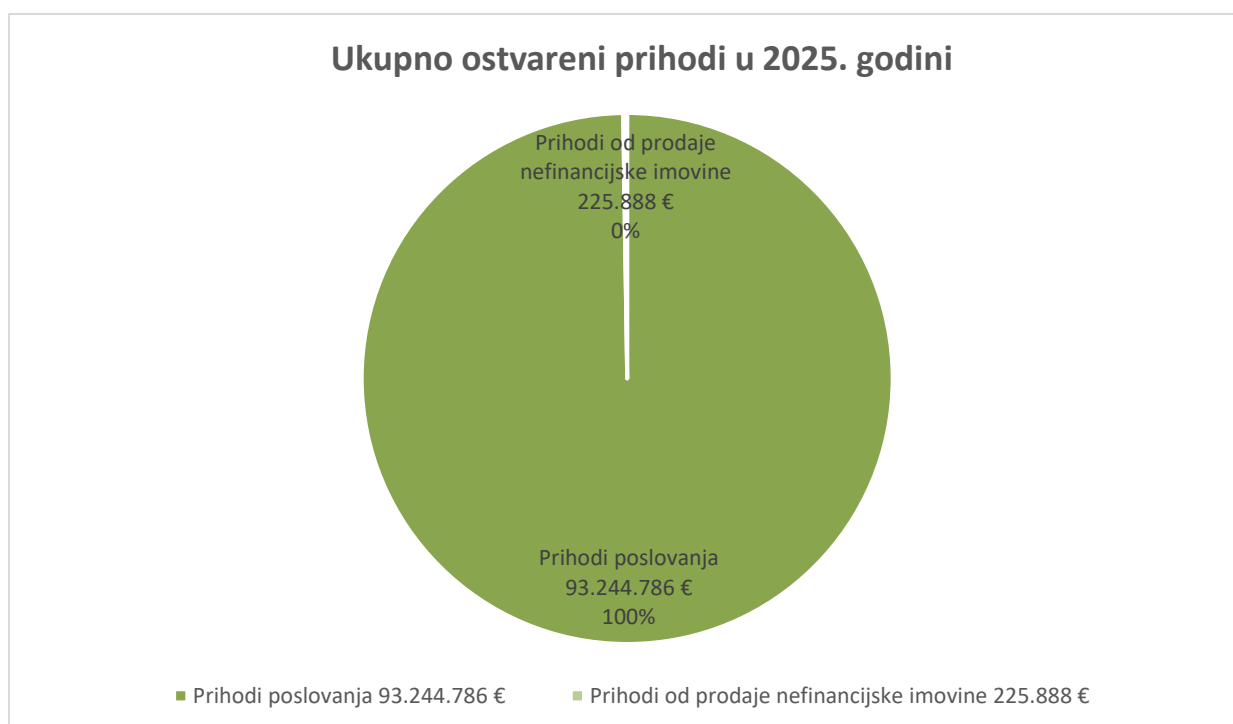
RAČUN PRIHODA I RASHODA

	IZVRŠENJE € 2024.	TEKUĆI PLAN € 2025.	IZVRŠENJE € 2025.	INDEKS % 3/1	INDEKS % 3/2
	1	2	3	4	5
6 Prihodi poslovanja	77.177.504,90	112.722.372,00	93.244.786,61	121	83
7 Prihodi od prodaje nefinancijske imovine	2.746.714,17	230.813,00	225.887,96	8	98
UKUPNI PRIHODI	79.924.219,07	112.953.185,00	93.470.674,47	117	83
3 Rashodi poslovanja	48.117.832,23	58.112.026,00	54.742.655,33	114	94
4 Rashodi za nabavu nefinancijske imovine	33.615.888,92	54.839.919,00	45.629.813,79	136	83
UKUPNI RASHODI	81.733.721,15	112.951.945,00	100.372.469,12	123	89
RAZLIKA VIŠAK/MANJAK	-1.809.502,08	1.240,00	-6.901.794,65	381	-556.596

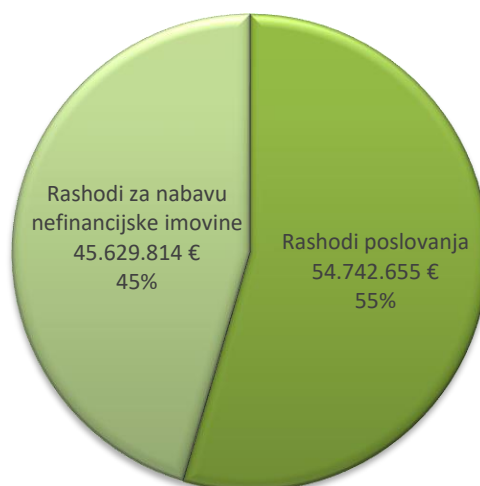
RAČUN ZADUŽIVANJA/FINANCIRANJA

	IZVRŠENJE € 2024.	TEKUĆI PLAN € 2025.	IZVRŠENJE € 2025.	INDEKS % (3/1)	INDEKS % (3/2)
	1	2	3	4	5
8 Primici od financijske imovine i zaduživanja	4.032.000,00	10.285.416,00	10.164.017,00	252	99
5 Izdaci za financijsku imovinu i otplate zajmova	1.151.852,99	8.622.923,00	8.837.979,57	767	102
Neto zaduživanje/financiranje	2.880.147,01	1.662.493,00	1.326.037,43	46	80

U izvještajnom razdoblju 2025. godini došlo je do povećanja ukupnih prihoda koji su ostvareni u iznosu od 93.470.674 € što u usporedbi s istim razdobljem 2024. godine predstavlja povećanje od 17%. Ukupni rashodi u izvještajnom razdoblju 2025. godine iznose 100.372.469 €, te su za 18,6 milijuna eura veći u usporedbi sa istim razdobljem 2024. godine.



Ukupno ostvareni rashodi u 2025. godini



■ Rashodi poslovanja 54.742.655 € ■ Rashodi za nabavu nefinancijske imovine 45.629.814 €

OBRAZLOŽENJE OSTVARENIH PRIHODA I PRIMITAKA

TE RASHODA I IZDATAKA

➤ PRIHODI

Prihodi su povećanje ekonomskih koristi tijekom izvještajnog razdoblja u obliku priljeva novca i novčanih ekvivalenata. Priznaju se prema kriteriju mjerljivosti i raspoloživosti. Prihodi se temeljno klasificiraju na prihode poslovanja i prihode od prodaje nefinancijske imovine. Prihodi poslovanja klasificiraju se na prihode od poreza, prihode od doprinosa, pomoći iz inozemstva i od subjekata unutar općeg proračuna, prihode od imovine, prihode od upravnih i administrativnih pristojbi, pristojbi po posebnim propisima i naknada, prihode od prodaje proizvoda i robe te pruženih usluga i prihode od donacija, prihode iz nadležnog proračuna i od HZZO-a temeljem ugovornih obveza te kazne, upravne mjere i ostale prihode. Prihodi od prodaje nefinancijske imovine klasificiraju se prema vrstama prodane nefinancijske imovine.

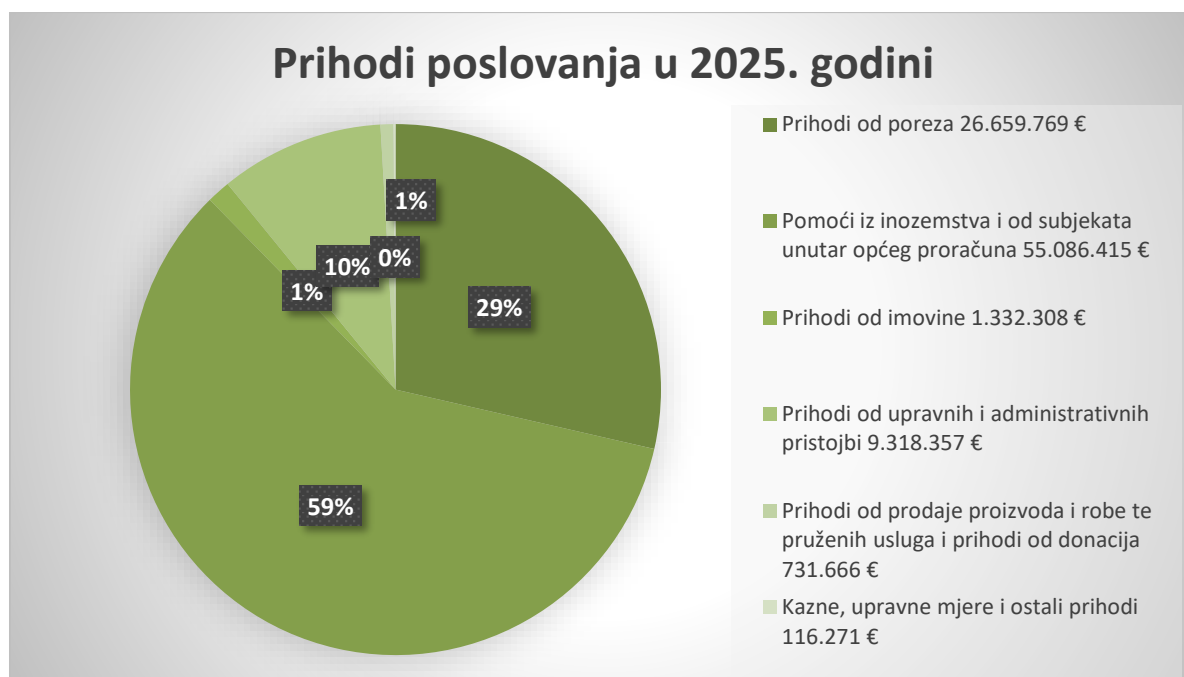
PRIHODI

VRSTA PRIHODA	IZVRŠENJE € 2024. 1	TEKUĆI PLAN € 2025. 2	IZVRŠENJE € 2025. 3	INDEKS % (3/1)	INDEKS % (3/2)
61 Prihodi od poreza	25.747.232,12	28.960.985,00	26.659.769,27	104	92
63 Pomoći iz inozemstva i od subjekata unutar općeg proračuna	37.185.206,12	70.439.367,00	55.086.415,20	148	78

64 Prihodi od imovine	2.096.597,41	1.933.431,00	1.332.307,90	64	69
65 Prihodi od upravnih i administrativnih pristojbi	11.181.000,46	10.211.425,00	9.318.357,04	83	91
66 Prihodi od prodaje proizvoda i robe te pruženih usluga i prihodi od donacija	709.009,57	1.032.064,00	731.666,49	103	71
68 Kazne, upravne mjere i ostali prihodi	258.459,22	145.100,00	116.270,61	45	80
7 Prihodi od prodaje nefinancijske imovine	2.746.714,17	230.813,00	225.887,96	8	98
UKUPNO	79.924.219,07	112.953.185,00	93.470.674,47	117	83

❖ 6 PRIHODI POSLOVANJA

Prihodi poslovanja ostvareni su u 2025. godini u iznosu od 93.244.786 €, što čini 83 % plana. U nastavku slijedi grafički prikaz ostvarenih prihoda poslovanja.



❖ 61 PRIHODI OD POREZA

IZVRŠENJE 2024. 1	TEKUĆI PLAN 2025. 2	IZVRŠENJE 2025. 3	INDEKS% (3/1)	INDEKS % (3/2)
25.747.232 €	28.960.985 €	26.659.769 €	103	92

U 2025. godini je ostvareno 26.659.770 € prihoda od poreza, dok je u 2024. godini naplaćeno 25.747.232 €. Povećanje poreznih prihoda rezultat je rasta gospodarske aktivnosti te inflacije.

611 Porez i prirez na dohodak

Najveći udio u ostvarenju poreznih prihoda imaju prihodi od poreza i prireza na dohodak od nesamostalnog rada, koji su u 2025. g. ostvareni u iznosu od 25.557.922 €, što je za milijun eura više nego prošle godine. Povrat poreza i prireza na dohodak po godišnjoj prijavi iznosi 3,3 milijuna eura. Porezi i prirezi na dohodak veći su zbog povećanja plaća poreznih obveznika.

613 Porezi na imovinu

Porezi na imovinu iznose 903.508 € što predstavlja smanjenje od 17% u odnosu na isto razdoblje prethodne godine. Pad prihoda posljedica je smanjenog ostvarenja poreza na promet nekretnina, uslijed manjeg obujma prodaje nekretnina u tekućoj godini u odnosu na 2024. godinu. Porezi na imovinu sastoje se od poreza na kuće za odmor i od poreza na promet nekretnina. Od 01. siječnja 2025. godine uveden je porez na nekretnine koji zamjenjuje dosadašnji porez na kuće za odmor. U izvještajnom razdoblju uplaćeno je 634 € koje se odnose na naknadne uplate od poreza na kuće za odmor.

Porezi na imovinu	
Porez na kuće za odmor	634 €
Porez na promet nekretnina	902.875 €

614 Porezi na robu i usluge

Porez na tvrtku ostvaren je u iznosu od 176 €, a porez na potrošnju alkoholnih i bezalkoholnih pića u ugostiteljskim objektima 198.161 €.

❖ 63 POMOĆI IZ INOZEMSTVA I OD SUBJEKATA UNUTAR OPĆEG PRORAČUNA

IZVRŠENJE 2024. 1	TEKUĆI PLAN 2025. 2	IZVRŠENJE 2025. 3	INDEKS (3/1)	INDEKS % (3/2)
37.185.206 €	70.439.367 €	55.086.415 €	148	78

Pomoći iz inozemstva i od subjekata unutar općeg proračuna u 2025. godini ostvarene su u iznosu od 55.086.415 €, odnosno za 17,9 milijuna eura više nego prethodne godine, a u odnosu na plan ostvarene su 78%.

633 Pomoći proračunu iz drugih proračuna

Pomoći proračunu iz drugih proračuna i izvanproračunskim korisnicima ostvarene su u iznosu od 6.767.340 € te su malo veće nego prethodne godine kada su iznosile 6.686.945 €. U ovaj iznos ulaze pomoći od države za sanaciju štete od potresa, tekuće pomoći za fiskalnu održivost dječjih vrtića, sredstva za projekt Rukom pod ruku, sredstva za uređenje dječjeg igrališta na Ciglarskoj grabi, sredstva za podmirenje troškova stanovanja (drva), sredstva za projekt Čarolija na suncu itd.

634 Pomoći od izvanproračunskih korisnika

Pomoći od izvanproračunskih korisnika ostvarene su u iznosu od 3.012.809 €, što predstavlja trostruko povećanje u odnosu na isto razdoblje prethodne godine kada su iznosile 936.218 €. Ovakav rast prihoda prvenstveno je rezultat značajnih uplata Fonda za zaštitu okoliša i energetske učinkovitost za sanaciju odlagališta Goričica, kao i povećanih tekućih pomoći Županijske uprave za ceste namijenjenih naknadi za ceste te sredstava Hrvatskog zavoda za zapošljavanje za provedbu programa javnih radova. Na povećanje prihoda utjecala su i značajna sredstva evidentirana kod proračunskog korisnika Športsko-rekreacijskog centra Sisak, koja su namijenjena energetskej obnovi bazena, a realiziraju se putem Agencije za pravni promet i posredovanje nekretninama kroz kapitalne pomoći.

635 Pomoći izravnjanja za decentralizirane funkcije

Pomoći izravnjanja za decentralizirane funkcije iznose 3.022.618 €, što predstavlja povećanje od 159% u odnosu na isto razdoblje prethodne godine kada su iznosile 1.165.696 €. Navedeni rast posljedica je promjene u načinu evidentiranja pomoći fiskalnog izravnjanja sukladno Pravilniku o proračunskim klasifikacijama („Narodne novine“ br. 4/2024).

636 Pomoći proračunskim korisnicima iz proračuna

Pomoći proračunskim korisnicima iz proračuna koji im nije nadležan ostvarene su iznosu od 18.711.896 €, te su na sličnoj razini kao i prethodne godine kada su iznosile 18.729.726 €. Ovdje ubrajamo uplate od Ministarstva znanosti i obrazovanja za financiranje školske kuhinje za sve učenike škola, plaće u školama kao i materijalna prava djelatnika, te nabavu udžbenika za škole.

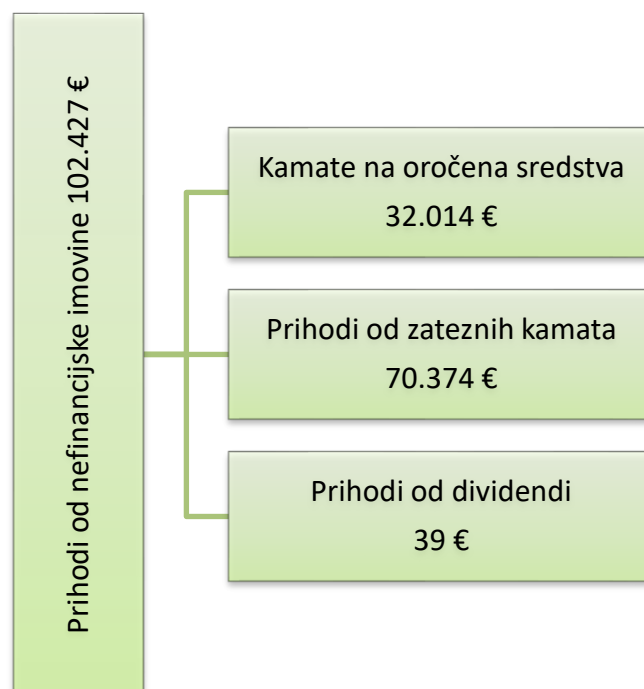
638 Pomoći iz državnog proračuna temeljem prijenosa EU sredstava

Pomoći temeljem prijenosa EU sredstava ostvarene su u iznosu od 23.571.753 €, što je 2,5 puta više u odnosu na isto razdoblje prethodne godine. Značajan rast prihoda prvenstveno proizlazi iz uplata kapitalnih pomoći iz državnog proračuna, izvršenih temeljem prijenosa EU sredstava sukladno podnesenim zahtjevima za nadoknadu sredstava. Ostvarena sredstva odnose se na provedbu niza projekata, kao što su: Osnovna škola Galдово (isplata predujma), Dječji vrtić Maslačak, Dječji vrtić Različak, Gradska vijećnica, Gradska munjara (konstruktivna obnova), Osnovna škola Ivana Kukuljevića, Kazalište 21, Kristalna kocka vedrine, Gradska knjižnica na adresi Trg Ljudevita Posavskog, Sisak HUB (poduzetnički prostor), obnova prometne infrastrukture, projekt „Rukom pod ruku“, tehnička pomoć za ITU mehanizam, projekt ulaganja u digitalnu infrastrukturu (IKT) te zgrada u Ulici Ljudevita Gaja 2a.

❖ 64 PRIHODI OD IMOVINE

IZVRŠENJE 2024. 1	TEKUĆI PLAN 2025. 2	IZVRŠENJE 2025. 3	INDEKS% (3/1)	INDEKS % (3/2)
2.096.597 €	1.933.431 €	1.332.308 €	63	69

Prihodi od imovine planirani su u iznosu od 1.933.431 €, a ostvareni su u iznosu od 1.332.308 €, što čini 69% plana. Prihodi od imovine manji su za 36% nego prethodne godine. Prihodi od imovine se sastoje od financijske i nefinancijske imovine.

641 Prihodi od financijske imovine

Prihodi od financijske imovine ostvareni su u iznosu od 102.427 €, što predstavlja smanjenje od 22% u odnosu na isto razdoblje prethodne godine. Pad prihoda ponajprije je posljedica slabije naplate zateznih kamata na komunalni doprinos, kao i nižih prihoda od kamata na depozite po viđenju. Dodatno, tijekom 2025. godine, za razliku od prethodne, nisu pokretani ovršni postupci za naplatu komunalne naknade i naknade za uređenje voda, što je također pridonijelo smanjenju ovih prihoda.

642 Prihodi od nefinancijske imovine

Prihodi od nefinancijske imovine iznose 1.229.881 €, što je za 37% manje u odnosu na prethodnu godinu. Smanjenje prihoda ponajprije je posljedica niže naknade za korištenje prostora termoelektrane u 2025. godini. Dodatno, na pad prihoda utjecala je promjena u evidentiranju naknade za zadržavanje nezakonito izgrađene zgrade u prostoru, koja se u 2025. godini knjiži na kontu 652, dok je u 2024. bila evidentirana na kontu 642. Također, u prvih šest mjeseci 2024. godine, temeljem dopunskog rješenja HAKOM-a, Hrvatski telekom uplatio je dodatna sredstva za prethodne tri godine, na koja je Grad Sisak ostvario pravo. U 2025. godini takvih jednokratnih uplata nema, već se naknada odnosi isključivo na tekuću godinu, što je dodatno pridonijelo smanjenju ukupnih prihoda.

Prihodi od nefinancijske imovine sastoje se od:

Naziv	Iznos u €
6421 Naknada za ostale koncesije	20.140
6421 Naknada za ostale koncesije-dimnjačari	9.230
6422 Prihod od zakupa poljoprivrednog zemljišta	152.447
6422 Prihodi od iznajmljivanja stambenih objekata	71.428
6422 Prihodi od zakupa poslovnih objekata	48.320
6422 Prihodi od zakupa neizgrađenog građevinskog zemljišta	28.639
6422 Ostali prihodi od iznajmljivanja i zakupa imovine	283.785
6422 Prihodi od zakupa JGP terase	72.120
6422 Prihod od zakupa javnih gradskih površina - GRA	1.062
6422 Prihod od zakupa zemljišta	9.000
6422 Prihodi od zakupa JGP-vrtovi	7.170
6422 Prihodi od zakupa JGP-panoi	10.225
6422 Prihodi od zakupa JGP-šandovi	6.282
6422 Prihod od zakupa javnih gradskih površina - NJP	1.520
6423 Naknada za korištenje prostora elektrane	501.832
6423 Prihod od spomeničke rente	2.661
6425 Prihodi od prodaje kratkotrajne nefinancijske imovine	3.619
6429 Naknada za zadržavanje nezakonito izg. zgrade u prostoru - AZONIS	401

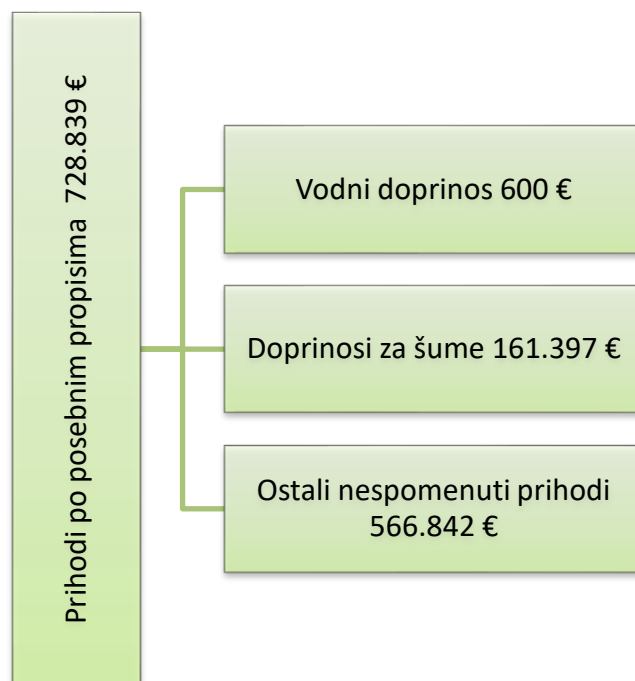
❖ 65 PRIHODI OD UPRAVNIH I ADMINISTRATIVNIH PRISTOJBI

IZVRŠENJE 2024. 1	TEKUĆI PLAN 2025. 2	IZVRŠENJE 2025. 3	INDEKS % (3/1)	INDEKS % (3/2)
11.181.000 €	10.211.425 €	9.318.357 €	83	91

Prihodi od upravnih i administrativnih pristojbi, pristojbi po posebnim propisima i naknadama ostvarene su u iznosu od 9.318.357 €. Unutar skupine 65, najveći udio imaju komunalni doprinosi i komunalna naknada koje su u 2025. godini ostvarene u iznosu od 8.535.170 €. Osim navedenih prihoda imamo prihode od upravnih i administrativnih pristojbi, a to su gradske i općinske upravne pristojbe (43.079 €), prihodi od prodaje državnih biljega (7.950 €) i boravišne pristojbe (3.319 €). U ovoj skupini nalaze se još prihodi po posebnim propisima koji su ostvareni u iznosu od 728.839 €.

652 Prihodi po posebnim propisima

Prihodi po posebnim propisima iznose 728.839 €, što je za 62% manje u odnosu na isto razdoblje prethodne godine. Iako su u 2025. godini ostvareni veći prihodi od doprinosa za šume, istodobno su prihodi od vodnog doprinosa niži u odnosu na prethodnu godinu. Značajan utjecaj na smanjenje ukupnih prihoda ima činjenica da je u 2024. godini ostvaren značajan prihod od naknade za deponiranje, temeljem potraživanja iz prethodnih godina, dok je u 2025. godini taj prihod realiziran u znatno manjem iznosu. Dodatno, na pad prihoda utjecala je i okolnost da dječji vrtići tijekom cijele 2025. godine nisu ostvarivali prihode od roditelja, s obzirom na to da je smještaj djece u vrtićima za roditelje besplatan.



OSTALI NESPOMENUTI PRIHODI	
Naziv	Iznos u €
Sufinanciranje cijene usluga, participacija	155.575
Sufinanciranje cijene usluga, participacija DV Sisak Stari	27.447
Sufinanciranje cijene usluga, participacija DV Sisak Novi	20.487
Sufinanciranje cijene usluga, participacija Narodna knjižnica i čitaonica	29.896
Sufinanciranje cijene usluga, participacija OŠ Braća Bobetko	51.267
Sufinanciranje cijene usluga, participacija OŠ Braća Ribar	72.030
Sufinanciranje cijene usluga, participacija OŠ B-T-G	20.430
Sufinanciranje cijene usluga, participacija OŠ Galdovo	9.630
Sufinanciranje cijene usluga, participacija OŠ Komarevo	3.789
Sufinanciranje cijene usluga, participacija OŠ Sela	11.655
Prihodi na temelju refundacije rashoda na temelju iz prethodnih godina	7.101
Prihodi s naslova osiguranja, refundacije štete i totalne štete	78.481
Naknada za ozakonjenje nezakonito izgrađene zgrade	11.590
Ostali nespomenuti prihodi	56.865
Ostali nespomenuti prihodi-Bobetko	1.138
Ostali nespomenuti prihodi-OŠ Komarevo	400
Ostali nespomenuti prihodi-OŠ Viktorovac	286
Ostali nespomenuti prihodi-22.Lipanj	1.220
Ostali nespomenuti prihodi-korištenje domova	3.180
Naknada za deponiranje	4.375

653 Komunalni doprinosi i naknade

Komunalni doprinosi i naknade u 2025. godini iznose 8.535.170 € što je za 7% manje nego prethodne godine. Smanjenje je posljedica slabije naplate prihoda od komunalnih doprinosa u odnosu na prošlu

godinu, budući da tijekom 2025. godine, za razliku od prethodne godine nisu provedeni postupci prisilne naplate, zbog čega ova vrsta prihoda nije ostvarena u većem iznosu.

❖ **66 PRIHODI OD PRODAJE PROIZVODA I ROBE TE PRUŽENIH USLUGA I PRIHODI OD DONACIJA**

IZVRŠENJE 2024. 1	TEKUĆI PLAN 2025. 2	IZVRŠENJE 2025. 3	INDEKS% (3/1)	INDEKS % (3/2)
709.010 €	1.032.064 €	731.666 €	103	71

661 Prihodi od prodaje proizvoda i robe te pruženih usluga

Prihodi od prodaje proizvoda, robe te pruženih usluga ostvareni su u iznosu od 708.134 €, što predstavlja povećanje od 5% u odnosu na prethodnu godinu.

663 Donacije od pravnih i fizičkih osoba izvan općeg proračuna

Donacije od pravnih i fizičkih osoba izvan općeg proračuna i povrat donacija po protestiranim jamstvima, ostvarile su smanjenje od 33%, te sada iznose 23.532 €, u odnosu na prošlogodišnji iznos od 35.370 €. Smanjenje u odnosu na prethodnu godinu posljedica je činjenice da su proračunski korisnici tijekom 2024. godine primili donacije za klima-uređaje, aparat za kavu i sličnu opremu, dok takvih uplata u 2025. godini nije bilo.

❖ **68 KAZNE, UPRAVNE MJERE I OSTALI PRIHODI**

IZVRŠENJE 2024. 1	TEKUĆI PLAN 2025. 2	IZVRŠENJE 2025. 3	INDEKS % (3/1)	INDEKS % (3/2)
258.459 €	145.100 €	116.271 €	45	80

681 Kazne i upravne mjere

Kazne i upravne mjere iznose 69.976 €, te su ostvarene na razini kao i prethodne godine.

683 Ostali prihodi

Ostali prihodi iznose 46.295 €, što je smanjenje od 76 % u odnosu na prethodnu godinu. Smanjenje je rezultat promjene načina evidentiranja: u 2025. godini prihodi od poslova naplate naknade za uređenje voda, vezani uz ugovor s Hrvatskim vodama, knjiženi su na kontu 661 – prihodi od prodaje proizvoda i robe te pruženih usluga, dok su se u 2024. godini vodili na kontu 683, sukladno nalogu Državne revizije.

❖ 7 PRIHODI OD PRODAJE NEFINANCIJSKE IMOVINE

IZVRŠENJE 2024. 1	TEKUĆI PLAN 2025. 2	IZVRŠENJE 2025. 3	INDEKS % (3/1)	INDEKS % (3/2)
2.746.714 €	230.813 €	225.888 €	8	98

711 Prihodi od prodaje materijalne imovine - prirodnih bogatstava

Prihod od prodaje materijalne imovine - prirodnih bogatstava iznosi 8.160 €, dok je u 2024. godini ovaj prihod iznosio 2.479.603 € što je rezultat ostvaren prodajom zemljišta u Južnoj industrijskoj zoni Sisak.

721 Prihodi od prodaje građevinskih objekata

Prihodi od prodaje građevinskih objekata iznose 214.091 €, od čega se 203.365,31 € odnosi na stambene objekte, a 10.726 € na poslovne prostore. U odnosu na isto razdoblje prethodne godine, ovi su prihodi manji za 19%, ponajprije zbog izostanka jednokratnih prihoda. Naime, tijekom 2024. godine ostvaren je prihod od otkupa poslovnog prostora, dok u 2025. godini takvih aktivnosti nije bilo.

722 Prihodi od prodaje postrojenja i opreme

Prihodi od prodaje postrojenja i opreme u 2025. godini iznose 703 €, dok u istom razdoblju prethodne godine ti prihodi nisu bili ostvareni. Povećanje je rezultat donacije rabljene dugotrajne imovine od strane Narodne knjižnica Vlado Gotovac Sisak Gradskom društvu Crveni križ Sisak.

723 Prihodi od prodaje prijevoznih sredstava

Prihodi od prodaje prijevoznih sredstava iznose 1.030 €, što predstavlja povećanje od 33 % u odnosu na prethodnu godinu. Povećanje se odnosi na Kristalnu kocku vedrine i rezultat je prodaje rashodovanog vozila.

724 Prihodi od prodaje knjiga, umjetničkih djela i ostalih izložbenih vrijednosti

Prihodi od prodaje knjiga, umjetničkih djela i ostalih izložbenih vrijednosti - iznose 1.903 €, što je smanjenje od 31 % u odnosu na prethodnu godinu. Smanjenje se odnosi na Narodnu knjižnicu Vlado Gotovac Sisak, gdje je došlo do smanjene prodaje otpisanih naslova građanima.

❖ 8 PRIMICI OD FINANCIJSKE IMOVINE I ZADUŽIVANJA

IZVRŠENJE 2024. 1	TEKUĆI PLAN 2025. 2	IZVRŠENJE 2025. 3	INDEKS % (3/1)	INDEKS % (3/2)
4.032.000 €	10.285.416 €	10.164.017 €	252	99

842 Primljeni krediti i zajmovi od kreditnih institucija u javnom sektoru

Primljeni krediti i zajmovi od kreditnih i drugih financijskih institucija iznose ukupno 10.164.017 €. Od toga se 3.630.000 € odnosi na korištenje kratkoročnog kredita namijenjenog premošćivanju jaza nastalog zbog neusklađene dinamike priljeva sredstava i dospijea obveza, dok se preostalih 6.534.017 € odnosi na dugoročni kredit. U izvještajnom razdoblju Grad Sisak zadužio se kod OTP banke d.d. u ukupnom iznosu od 12.000.000 € radi financiranja kapitalnih infrastrukturnih projekata od posebnog značaja za daljnji gospodarski, društveni i kulturni razvoj grada. Projekti obuhvaćaju: nadogradnju vrtičkih objekata Različak i Maslačak, izgradnju Športsko-rekreacijskog centra Caprag, uređenje Perivoja Viktorovac, sanaciju Kazališta 21 te uspostavu Centra znanja i planetarija Munjara.

Rashodi su smanjenje ekonomske koristi u obliku smanjenja imovine ili povećanja obveza. Rashodi se priznaju na temelju nastanka poslovnog događaja i u izvještajnom razdoblju na koje se odnose neovisno o plaćanju. Rashodi se temeljno klasificiraju na rashode poslovanja (tekući rashod) i rashode za nabavu nefinancijske imovine (kapitalni rashod). Rashodi poslovanja klasificiraju se na rashode za zaposlene, materijalne rashode, financijske rashode, subvencije, pomoći dane u inozemstvo i unutar općeg proračuna, naknade i ostale rashode. Rashodi za nabavu nefinancijske imovine klasificiraju se po vrstama nabavljene nefinancijske imovine.

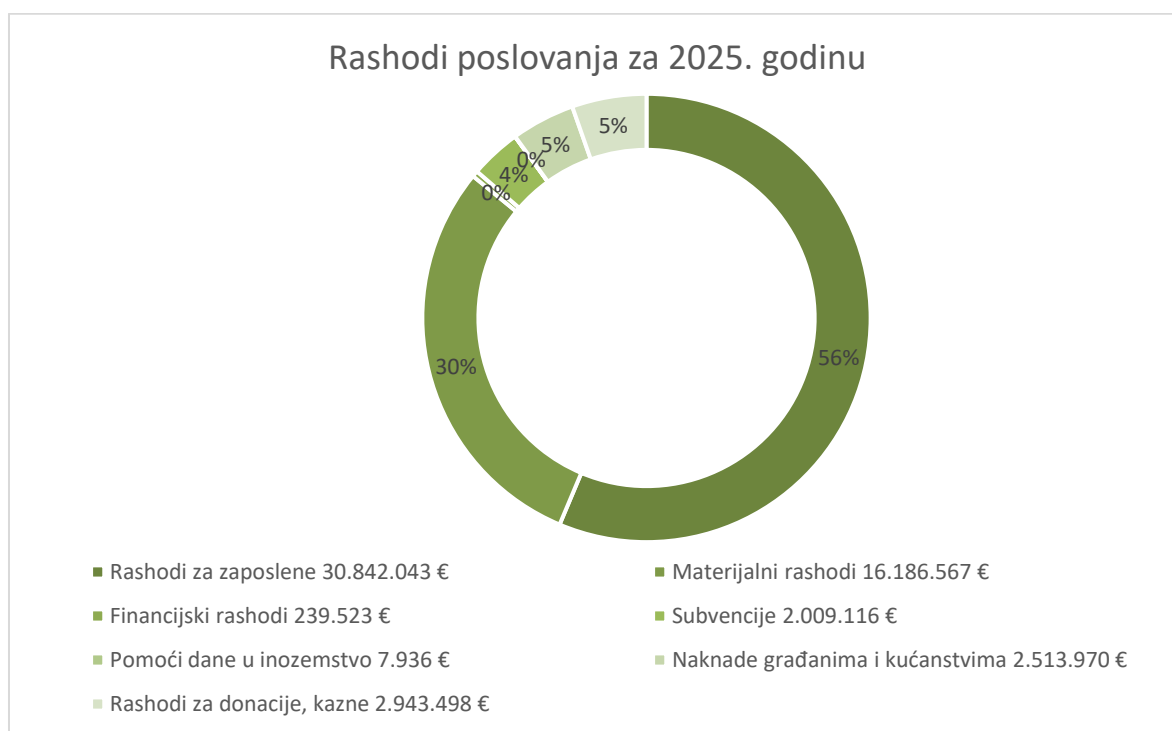
RASHODI I IZDACI

VRSTE RASHODA	IZVRŠENJE 2024. 1	TEKUĆI PLAN 2025. 2	IZVRŠENJE 2025. 3	INDEKS% (3/1)	INDEKS (3/2)
3 RASHODI POSLOVANJA	48.117.832,23	58.112.026,00	54.742.655,33	114	94
31 Rashodi za zaposlene	25.934.048,44	32.300.344,00	30.842.043,29	119	95
32 Materijalni rashodi	15.568.629,82	17.825.385,00	16.186.567,30	104	91
34 Financijski rashodi	264.237,57	241.252,00	239.523,10	91	99
35 Subvencije	1.979.390,74	2.025.784,00	2.009.116,52	102	99
36 Pomoći dane u inozemstvo i unutar općeg proračuna	6.636,00	7.936,00	7.936,00	120	100
37 Naknade građanima i kućanstvima	1.790.966,02	2.641.254,00	2.513.970,83	140	95
38 Ostali rashodi	2.573.923,64	3.070.071,00	2.943.498,29	114	96
4 RASHODI ZA NABAVU NEFINANCIJSKE IMOVINE	33.615.888,92	54.839.919,00	45.629.813,79	136	83
5 IZDACI ZA FINANCIJSKU					

IMOVINU I OTPLATE ZAJMOVA	1.151.852,99	8.622.923,00	8.837.979,57	767	102
UKUPNI RASHODI I IZDACI	82.885.574,14	121.574.868,00	109.210.448,69	132	90

❖ 3 RASHODI POSLOVANJA

Rashodi poslovanja ostvareni su u 2025. godini u iznosu od 54.742.655 €, što čini 94% plana. U nastavku slijedi grafički prikaz ostvarenih rashoda poslovanja.



❖ 31 RASHODI ZA ZAPOSLENE

IZVRŠENJE 2024. 1	TEKUĆI PLAN 2025. 2	IZVRŠENJE 2025. 3	INDEKS % (3/1)	INDEKS % (3/2)
25.934.048 €	32.300.344 €	30.842.043 €	119	95

Rashodi za zaposlene ostvareni su u iznosu od 30.842.043 € što predstavlja 95% planiranog iznosa, a u odnosu na prethodnu godinu veći su za 4,9 milijuna eura. Najveća stavka rashoda za zaposlene su plaće (bruto) koje su ostvarene u iznosu od 25.235.480 €. Jedan od ključnih razloga rasta je povećanje osnovice za obračun plaća u Gradu Sisku, koja je od 1. listopada 2024. godine povećana s 400 eura na 450 eura. Također, novom Uredbom iz 2024. godine uvedeni su novi koeficijenti za zaposlene u školama, što je dodatno utjecalo na povećanje ukupnih rashoda za plaće.

❖ 32 MATERIJALNI RASHODI

IZVRŠENJE 2024. 1	TEKUĆI PLAN 2025. 2	IZVRŠENJE 2025. 3	INDEKS % (3/1)	INDEKS % (3/2)
15.568.630 €	17.825.385 €	16.186.567 €	104	91

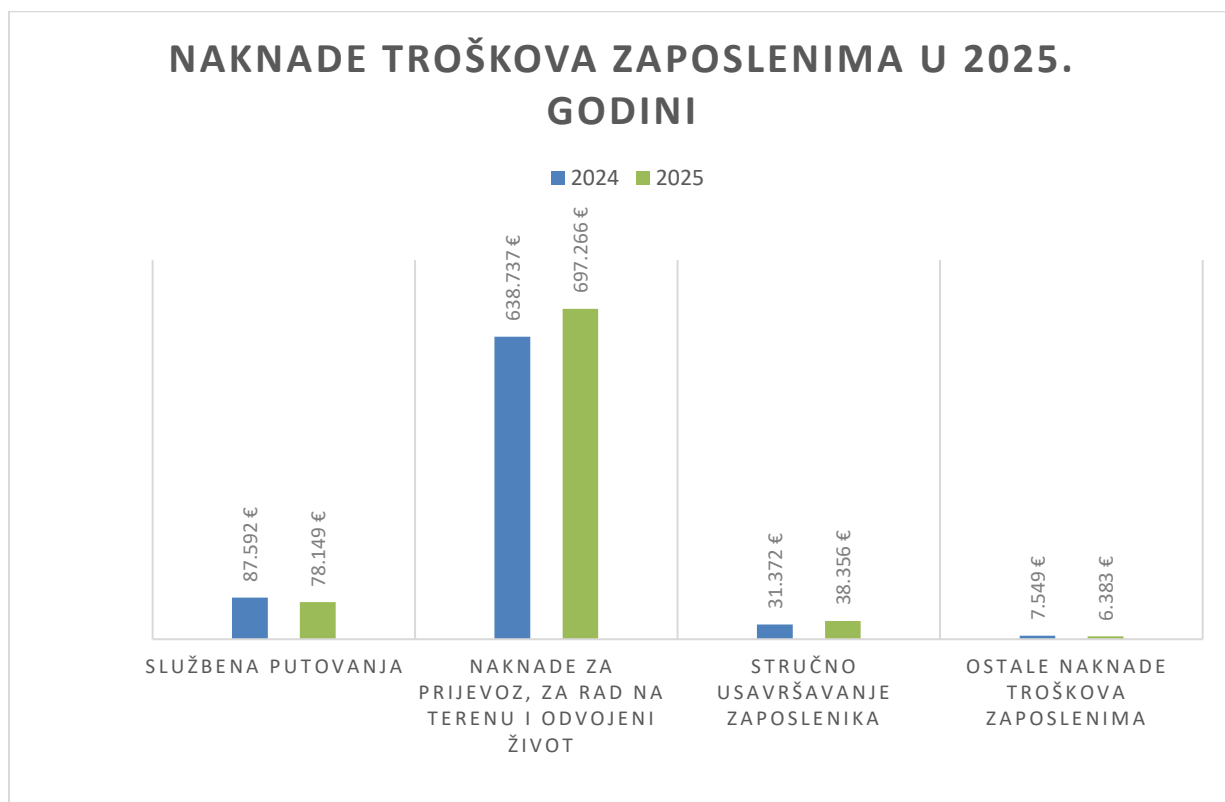
Materijalni rashodi u 2025. godini ostvareni su u iznosu 16.186.567 € dok je planirano 17.825.385 € što znači da je ostvareno 91% plana. U odnosu na prošlu godinu materijalni rashodi veći su za 4%.

Strukturu materijalnih rashoda i njihovu realizaciju u 2025. godini čine:

- 321 Naknade troškova zaposlenima – 820.154 €
- 322 Rashodi za materijal i energiju – 3.473.225 €
- 323 Rashodi za usluge – 10.884.683 €
- 324 Naknade troškova osobama izvan radnog odnosa – 2.982 €
- 329 Ostali nespomenuti rashodi poslovanja – 1.005.523 €

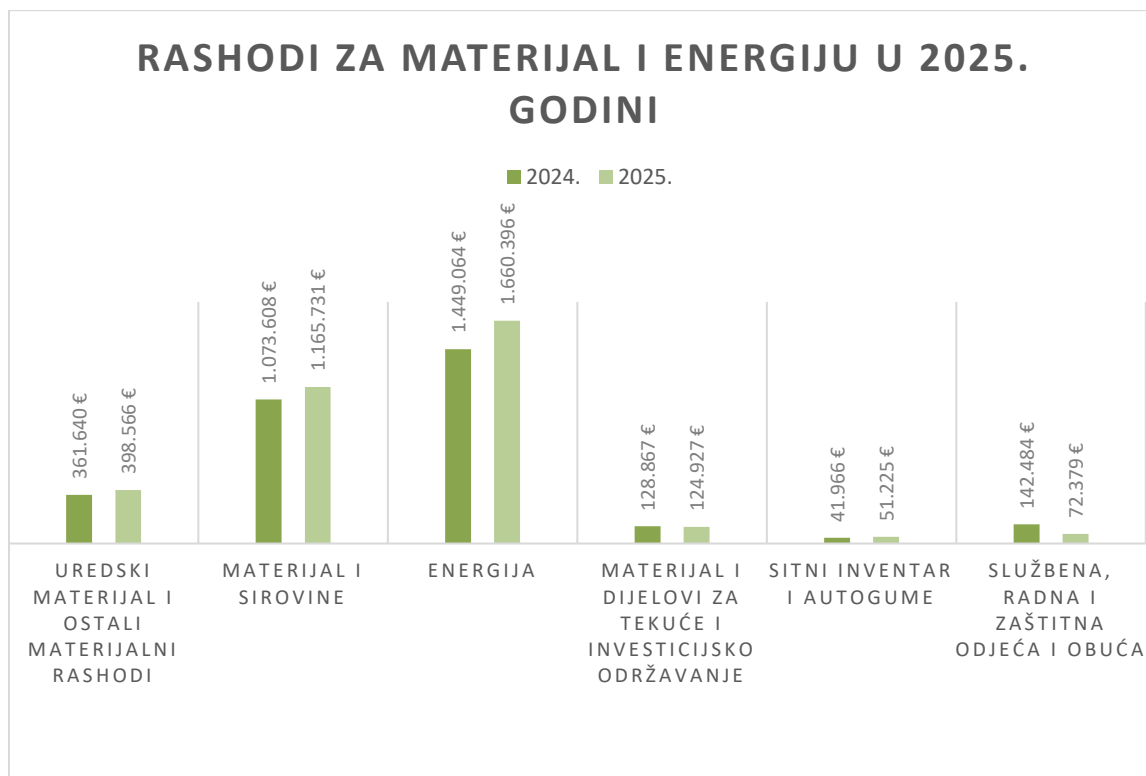
321 Naknade troškova zaposlenima

Naknade troškova zaposlenima u 2025. godini iznose 820.154 €, odnose se na troškove službenih putovanja, naknade za prijevoz, stručno usavršavanje zaposlenika i ostale naknade troškova zaposlenima.



322 Rashodi za materijal i energiju

Rashodi za materijal i energiju u 2025. godini iznose 3.473.225 € te su za 4 % viši u odnosu na prethodnu godinu. Povećanje se ponajprije odnosi na rashode za materijal i sirovine, odnosno troškove prehrane djece u školama i vrtićima, koji su porasli uslijed inflacije, ali i zbog većeg broja upisane djece u vrtiće.

323 Rashodi za usluge

Rashodi za usluge u 2025. godini iznose 10.884.683 €, te su na sličnoj realizaciji kao i prethodne godine. U ove rashode ubrajamo: školski prijevoz, usluge vještačenja, oglase i natječaje, tekuće i investicijsko održavanje, telefonske i internetske usluge, usluge čuvanja imovine i osoba, usluge čišćenja, usluge odvjetnika i pravnog savjetovanja itd.

Usluge telefona, interneta, pošte i prijevoza

2024. godina = 1.270.471 €

2025. godina = 1.234.892 €

- Usluge telefona
- Usluge mobilnih telefona
- Usluge Interneta
- Poštarina
- Ostale usluge za komunikaciju u prijevozu
- Usluge prijevoza

Usluge tekućeg i investicijskog održavanja

2024. godina = 2.948.747 €

2025. godina =3.246.247 €

- Usluge tekućeg i investicijskog održavanja građevinskih objekata
- Usluge tekućeg i investicijskog održavanja postrojenja i opreme
- Usluge tekućeg i investicijskog održavanja prijevoznih sredstava
- Ostale usluge tekućeg i investicijskog održavanja

Usluge promidžbe i informiranja

2024. godina = 239.916 €

2025. godina =265.084 €

- Elektronski medij
- Tisak
- Objava službenih akata
- Oglasi i natječaji
- Promidžbeni materijal
- Ostale usluge promidžbe i informiranja

Komunalne usluge

2024. godina = 3.357.164 €

2025. godina =3.483.948 €

- Opskrba vodom
- Iznošenje i odvoz otpada
- Deratizacija i dezinfekcija
- Dimnjačarske i ekološke usluge
- Pričuva
- Ostale usluge

Zakupnine i najamnine

2024. godina = 395.512 €

2025. godina =334.039 €

- Zakupnine za zemljišta
- Najamnine za građevinske objekte
- Najamnine za opremu
- Licence
- Zakupnine i najamnine za prijevozna sredstva
- Ostale zakupnine i najamnine

Zdravstvene i veterinarske usluge

2024. godina = 215.711 €

2025. godina =219.041 €

- Obvezni i preventivni pregledi zaposlenika
- Veterinarske usluge
- Laboratorijske usluge
- Ostale zdravstvene i veterinarske usluge

Intelektualne i osobne usluge

2024. godina = 976.847 €

2025. godina =1.036.369 €

- Autorski honorari
- Ugovori o djelu
- Usluge odvjetnika i pravnog savjetnika
- Geodetsko katastarske usluge
- Usluge vještačenja
- Usluge agencija, studentskog servisa
- Ostale intelektualne usluge

Računalne usluge

2024. godina = 179.571 €

2025. godina =200.833 €

- Usluge ažuriranja računalnih baza
- Usluge razvoja softvera
- Ostale računalne usluge

Ostale usluge

2024. godina = 1.306.814 €

2025. godina = 864.229 €

- Grafičke i tiskarske usluge
- Film i izrada fotografija
- Usluge pri registraciji prijevoznih sredstava
- Usluge čišćenja, pranja i slično
- Usluge čuvanja imovine i osoba
- Ostale nespomenute usluge

324 Naknade troškova osobama izvan radnog odnosa

Naknade troškova osobama izvan radnog odnosa u 2025. godini iznose 2.982 €, što predstavlja povećanje od 32% u odnosu na prethodnu godinu. Povećanje se odnosi na rashode Gradske knjižnice Vlado Gotovac Sisak za organizaciju 9. državnog natjecanja u čitanju naglas, uključujući troškove hotelskog smještaja za sudionike natjecanja.

329 Ostali nespomenuti rashodi poslovanja

Ostali nespomenuti rashodi poslovanja u 2025. godini iznose 1.005.523 €, što je povećanje u odnosu na isto razdoblje prethodne godine, kada su iznosili 556.197 €. Povećanje je rezultat isplata naknada za rad biračkih odbora, izbornog gradskog povjerenstva i ostalog tehničkog osoblja uključenog u lokalne izbore održane u svibnju 2025. godine.

❖ **34 FINANCIJSKI RASHODI**

IZVRŠENJE 2024. 1	TEKUĆI PLAN 2025. 2	IZVRŠENJE 2025. 3	INDEKS % (3/1)	INDEKS % (3/2)
264.237 €	241.252 €	239.523 €	91	99

342 Kamate za primljene kredite i zajmove

Kamate za primljene zajmove i kredite iznose 196.912 €, te su na sličnoj razini kao i prethodne godine.

343 Ostali financijski rashodi

Ostali financijski rashodi iznose 42.611 € i manji su za 25% iz razloga smanjenja naknade na neiskorišteni dio kratkoročnog kredita, koja je u 2025. godini niža nego u prethodnoj godini.

❖ **35 SUBVENCije**

IZVRŠENJE 2024. 1	TEKUĆI PLAN 2025. 2	IZVRŠENJE 2025. 3	INDEKS % (3/1)	INDEKS % (3/2)
1.979.391 €	2.025.784 €	2.009.116 €	101	99

U 2025. godini ostvareno je 2.009.116 € subvencija. Najveći udio u subvencijama su subvencije trgovačkim društvima u javnom sektoru i iznose 1.920.000 €, odnosi se na subvenciju trgovačkom društvu Auto promet d.o.o. za prijevoz. Subvencije trgovačkim društvima, zadrugama, poljoprivrednicima i obrtnicima izvan javnog sektora iznose 89.116 €, što je smanjenje od 8% u odnosu na prethodnu godinu. Smanjenje je posljedica smanjenih rashoda za program Sisačkog poduzetnika zbog otplate kredita, kao i smanjenja iznosa subvencija za kastraciju pasa i mačaka.

Dijelimo ih na:

Naziv	Iznos €
Subvencioniranje kastracije pasa i mačaka	7.790
Subvencije za Poduzetnički inkubator-CIKS	20.000
Subvencije za program "Sisački poduzetnik"	31.813
Subvencioniranje kastracije pasa i mačaka	2.060

Subvencije Sisak HUB	10.000
Subvencije za program "Sisački poduzetnik"	17.453

❖ **36 POMOĆI DANE U INOZEMSTVO I UNUTAR OPĆEG PRORAČUNA**

IZVRŠENJE 2024. 1	TEKUĆI PLAN 2024. 2	IZVRŠENJE 2025. 3	INDEKS % (3/1)	INDEKS % (3/2)
6.636 €	7.936 €	7.936 €	120	100

Pomoći dane u inozemstvo i unutar općeg proračuna iznose 7.936 €, što predstavlja povećanje od 20% u odnosu na prethodnu godinu. Povećanje je rezultat financiranja provođenja preporođajnih vježbi i tečaja za trudnice u Općoj bolnici Dr. Ivo Pedišić Sisak tijekom 2025. godine.

❖ **37 NAKNADE GRAĐANIMA I KUĆANSTVIMA NA TEMELJU OSIGURANJA I DRUGE NAKNADE**

IZVRŠENJE 2024. 1	PLAN 2025. 2	IZVRŠENJE 2025. 3	INDEKS % (3/1)	INDEKS % (3/2)
1.790.966 €	2.641.254 €	2.513.971 €	140	95

Ostale naknade građanima i kućanstvima iz proračuna iznose 2.513.971 €, što predstavlja povećanje od 40% u odnosu na prethodnu godinu. Povećanje rashoda posljedica je nekoliko mjera, kao što je povećanje naknade za novorođeno dijete, povećanje sredstava za isplatu uskrsnica. Grad Sisak je u 2025. godini isplatio i božićnicu umirovljenicima, sukladno prihodovnom cenzusu. Sve navedene promjene značajno su utjecale na rast ukupnih rashoda za naknade građanima i kućanstvima.

Naziv	Iznos €
Djelatnost dadilje	27.000
Pomoć za podmirenje troškova stanovanja	52.078
Đački đeparac	159.320
Uskrsnice za umirovljenike i nezaposlene	1.125.100
Socijalni programi Gradskog društva Crvenog križa	31.550
Jednokratna pomoć i posmrtna potpora	28.830
Potpورا obitelji za novorođeno dijete	182.400
Sufinanciranje programa za djecu s TUR i naknada roditelju njegovatelju/njegovatelju	77.680
Naknada za medicinski potpomognutu oplodnju	2.984
Godišnja grobna naknada za poginule hrvatske branitelje	16.650
Stipendiranje studenata	110.188
Sufinanciranje prijevoza studenata	3.842
Naknada za prijevoz učenika s posebnim potrebama	23.428
Nabava radnih bilježnica i mapa	106.416
Nabava radnih udžbenika	55.541
Naknade građanima i kućanstvima u novcu	1.329
Pomoć za podmirenje troškova stanovanja (drva)	50.720
Božićnica	208.400
Ostale aktivnosti	638
Tekuća pomoć za program "Dnevni boravak 3+2"	7.993
Naknade građanima i kućanstvima u naravi	241.884

❖ 38 OSTALI RASHODI

IZVRŠENJE 2024. 1	TEKUĆI PLAN 2025. 2	IZVRŠENJE 2025. 3	INDEKS % (3/1)	INDEKS % (3/2)
2.573.924 €	3.070.071 €	2.943.498 €	114	96

Ostali rashodi ostvareni su u iznosu od 2.943.498 € što predstavlja 96% planiranog iznosa.

381 Tekuće donacije

Tekuće donacije u 2025. godini iznose 2.753.619 € i veće su za 12%. Efekt povećanja je u povećanju sredstva isplaćenih Zajednici sportskih udruga Grada Siska.

382 Kapitalne donacije

Kapitalnih donacija u prethodnoj godini nije bilo dok u ovoj godini iznose 133.895 €, isplaćena su sredstva Vatrogasnoj zajednici Grada Siska za ulaganje u vatrogasnu opremu.

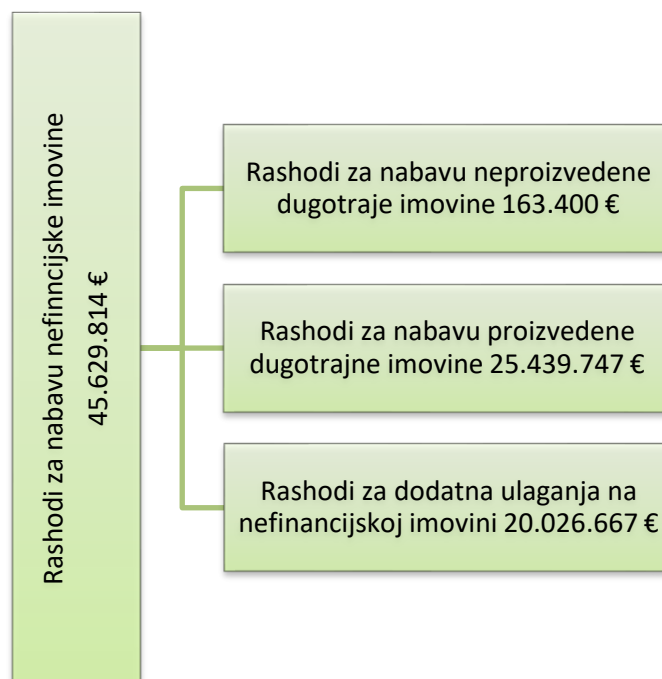
383 Kazne, penali i naknade štete

Kazne, penali i naknade štete 55.984 €, što je smanjenje od 48% u odnosu na prethodnu godinu. Smanjenje je posljedica manjeg troška poticajne naknade prema rješenju Fonda za zaštitu okoliša i energetske učinkovitost. Također, u 2025. godini nije bilo isplata naknada štete fizičkim osobama zbog prirodnih katastrofa, što dodatno doprinosi smanjenju ovih rashoda.

❖ 4 RASHODI ZA NABAVU NEFINANCIJSKE IMOVINE

IZVRŠENJE 2024. 1	TEKUĆI PLAN 2025. 2	IZVRŠENJE 2025. 3	INDEKS % (3/1)	INDEKS % (3/2)
33.615.889 €	54.839.919 €	45.629.814 €	136	83

Rashodi za nabavu nefinancijske imovine ostvareni su u iznosu od 45.629.814 € što čini 83% plana.



❖ 41 RASHODI ZA NABAVU NEPROIZVEDENE DUGOTRAJNE IMOVINE

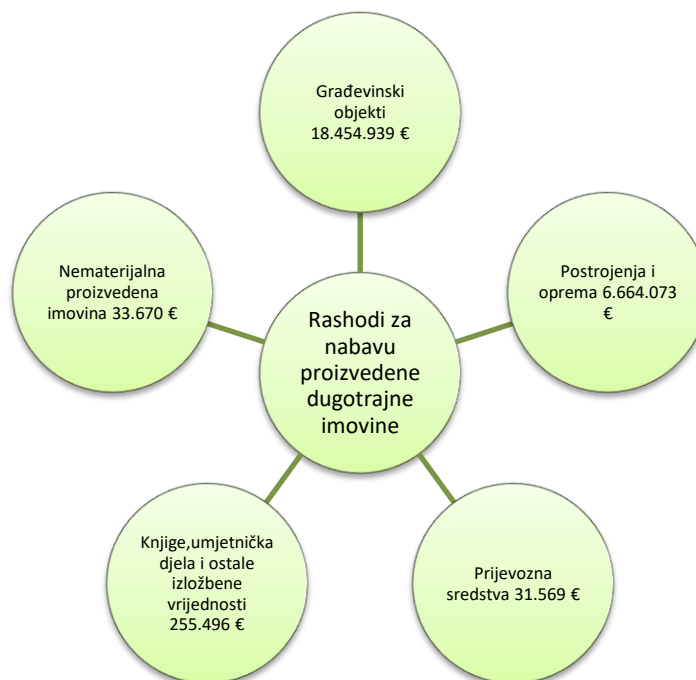
IZVRŠENJE 2024. 1	TEKUĆI PLAN 2025. 2	IZVRŠENJE 2025. 3	INDEKS % (3/1)	INDEKS % (3/2)
173.455 €	178.394 €	163.400 €	94	92

412 Nematerijalna imovina

Nematerijalna imovina iznosi 163.400 €, na sličnoj je realizaciji kao prethodne godine a odnosi se na projektne dokumentacije, prometne dokumentacije i ulaganja na tuđoj imovini radi prava korištenja (Športsko - rekreacijski centar Sisak).

❖ 42 RASHODI ZA NABAVU PROIZVEDENE DUGOTRAJNE IMOVINE

IZVRŠENJE 2024. 1	TEKUĆI PLAN 2025. 2	IZVRŠENJE 2025. 3	INDEKS % (3/1)	INDEKS % (3/2)
13.296.228 €	28.066.130 €	25.439.747 €	191	91

421 Građevinski objekti

2024. godina =10.920.548 €

2025. godina =18.454.939 €

Građevinski objekti ostvareni su u iznosu od 18.454.939 €, što predstavlja povećanje od 69 % u odnosu na isto razdoblje prethodne godine. Najveći dio rashoda odnosi se na izgradnju i obnovu zgrada znanstvenih i obrazovnih institucija, uključujući: Odgojno - obrazovni kompleks Galdovo, Osnovnu školu Ivana Kukuljevića, Dječji vrtić Maslačak, Dječji vrtić Različak i Perivoj Viktorovac. Dodatno, značajan efekt na povećanje rashoda imao je proračunski korisnik Gradska galerija Striegl zbog cjelovite, konstruktivne i energetske obnove kuće Striegl.

Naziv	Iznos €
Priključci za izgradnju višestambenih zgrada	373.857
Sustav video nadzora u Gradu Sisku	1.500
Projekti izgradnje i održavanje javnih površina na području Grada Siska	178.891
Interventni radovi na javnim površinama na području Grada	90.015
Uređenje parkirališnih površina u ulici kneza Domagoja	428.974

Rekonstrukcija Starog mosta	267.963
Rekonstrukcija traktorskog puta u šumsku cestu	177.502
Izvanredno održavanje parkirališta u Zibelskoj ulici	330.251
Izgradnja objekata i uređaja javne vodoopskrbe	700.000
Nadogradnja vrtičkog objekta Tratinčica	25.500
Nadogradnja Osnovne škole Viktorovac	103.625
Poslovni objekti - Kuća Striegl	1.683.748
Perivoj Viktorovac	228.581
Uređenje javno prometne površine ispred knjižnice na Trgu Lj. Posavskog	37.959
Sanacija prometnice Hrvatskog narodnog preporoda	719.759
Sufinanciranje izgradnje višestambenih građevina	259.469
Izgradnja odgojno - obrazovnog kompleksa Galdovo	9.404.693
Nadogradnja vrtičkog objekta Različak	2.421.027
Nadogradnja vrtičkog objekta Maslačak	1.021.625

422 Postrojenja i oprema

2024. godina =1.963.862 €

2025. godina =6.664.073 €

Postrojenja i oprema u 2025. godini iznose 6.664.073 € dok su prošle godine u istom razdoblju iznosili 1.963.862 €. Povećanje iznosa rashoda je zbog nabave opreme za Gradsku vijećnicu, nabave stroja – rovokopača za odlagalište Goričica, nabave brentača za vatrogasnu zajednicu, nabave stroja za obradu leda – rolba, opreme za Centar znanja i planetarij Munjara, opremanje Osnovne škole Ivana Kukuljevića, opremanje vrtića Različak, uređenje dječjeg igrališta na Ciglarskoj grabi, kupnje skele, te opreme za Kazalište 21. Razlika kod proračunskog korisnika odnosi se na Športsko-rekreacijski centar Sisak, koji je izvršio nabavu nadzornih kamera.

423 Prijevozna sredstva

2024. godina =95.784 €

2025. godina =31.569 €

U izvještajnom razdoblju proračunski korisnik Dječji vrtić Sisak Stari kupio je novo kombi vozilo u vrijednosti 31.569 eura.

424 Knjige, umjetnička djela i ostale izložbene vrijednosti

2024. godina =276.931 €

2025. godina =255.496 €

Knjige, umjetnička djela i ostale izložbene vrijednosti iznose 255.496 €, što je smanjenje od 7% u odnosu na 2024. godinu. Smanjenje se odnosi na Narodnu knjižnicu Vlado Gotovac Sisak i posljedica je smanjenja nabave knjiga temeljem novih ugovora s Ministarstvo kulture i medija.

Knjige	183.279 €
Umjetnička djela	12.896 €

Muzejski izložci	59.321 €
------------------	----------

426 Nematerijalna proizvedena imovina

2024. godina =39.103 €

2025. godina =33.670 €

Nematerijalna proizvedena imovina iznosi 33.670 € i manja je za 14% u odnosu na isto razdoblje prethodne godine. Iako je došlo do značajnog povećanja ulaganja u dokumentaciju vezanu za prostorne planove (izmjene i dopune urbanističkog plana uređenja gospodarske zone Sisak - Jug te generalnog urbanističkog plana grada Siska) ujedno je ostvareno značajno smanjenje kod ulaganja u računalne programe.

Ulaganje u računalne programe	5.736 €
Umjetnička, literarna i znanstvena djela	27.934 €

❖ **45 RASHODI ZA DODATNA ULAGANJA NA NEFINANCIJSKOJ IMOVINI**

IZVRŠENJE 2024. 1	TEKUĆI PLAN 2025. 2	IZVRŠENJE 2025. 3	INDEKS % (3/1)	INDEKS % (3/2)
20.146.206 €	26.595.395 €	20.026.666 €	99	75

451 Dodatna ulaganja na građevinskim objektima

2024. godina =18.811.275 €

2025. godina =19.454.453 €

Rashodi za dodatna ulaganja u građevinske objekte iznose 19.454.453 €, što predstavlja porast od 3% u odnosu na isto razdoblje prethodne godine. Ulaganja Grada Siska obuhvaćaju radove na zgradi Gradske vijećnice, novoj Gradskoj knjižnici na adresi Ljudevita Posavskog 1, zgradi Kazališta 21, Gradskoj Munjari, zgradi Osnovne škole Ivana Kukuljevića, Domu kulture Kristalna kocka vedrine, centru za mlade SKWHAT. Kod proračunskih korisnika, ulaganja su usmjerena na energetska obnova bazena, izgradnju gimnastičarske dvorane Silax, te na cjelovitu i konstruktivnu obnovu Starog grada i zgrade u Tomislavovoj ulici.

454 Dodatna ulaganja za ostalu nefinancijsku imovinu

2024. godina =1.334.931 €

2025. godina =572.213 €

Dodatna ulaganja za ostalu nefinancijsku imovinu iznose 572.213 €, što je smanjenje od 57% u odnosu na isto razdoblje prethodne godine. Smanjenje je posljedica činjenice da su projekti evidentirani na ovom kontu (uključujući projektne dokumentacije i elaborate vezane za odlagalište Goričica, plan sanacije divljih odlagališta na području Grada Siska, te ulaganja u komunalnu infrastrukturu za gospodarenje otpadom) završeni početkom 2025. godine.

❖ 5 IZDACI ZA FINACIJSKU IMOVINU I OTPLATE ZAJMOVA

IZVRŠENJE 2024. 1	TEKUĆI PLAN 2025. 2	IZVRŠENJE 2025. 3	INDEKS % (3/1)	INDEKS % (3/2)
1.151.853 €	8.622.923 €	8.837.979 €	767	102

Izdaci za financijsku imovinu iznose 8.837.979 € i realizirani su u potpunosti s planom.

544 Otplata glavnice primljenih kredita i zajmova od kreditnih i ostalih financijskih institucija izvan javnog sektora

Otplata glavnice primljenih kredita i zajmova od kreditnih i ostalih financijskih institucija izvan javnog sektora iznosi 8.837.980 €, dok je u prethodnoj godini iznosila 1.151.853 €. Povećanje iznosa rezultat je ukupnog povrata kratkoročnog revolving kredita u iznosu od 7.630.000 €, dok se preostali dio odnosi na povrate po dugoročnim kreditima. Povrat kratkoročnog kredita izvršen je iz doznačenih sredstava temeljem zahtjeva za nadoknadu sredstava za projekte financirane iz Fonda solidarnosti, iz Mehanizma za oporavak i otpornost, iz državnog proračuna te ostalih EU fondova.

3.1.2. Prikaz ostvarenoq viška/manjka Grada Siska u izvještajnom razdoblju

Konsolidirani manjak na kraju godine iznosi 6.686.790 €, te će biti uvršten u prve Izmjene i dopune proračuna Grada Siska za 2026. godinu. Konsolidirani manjak se sastoji od manjka Grada Siska u iznosu od 5.969.235 € i manjka proračunskih korisnika u iznosu od 717.555 €. Manjak je najvećim dijelom nastao zbog troškova po projektima obnove i ostalim projektima koji se financiraju iz EU sredstava i ostalih fondova, a koje je Grad Sisak financirao iz vlastitih sredstava. Manjak Grada Siska nastao je prebijanjem viškova i manjkova. Višak prihoda se sastoji od: viška spomeničke rente (210 €), viška vodnog doprinosa (600 €), viška od naknade za zadržavanje nezakonito izgrađene zgrade u prostoru (8.682€), viška prihoda od kapitalnih pomoći od izvanproračunskih fondova (Goričica), te višak prihoda od nefinancijske imovine (902 €). Manjak prihoda se sastoji od manjka EU prihoda (-5.986.376 €). Kao i prošle godine, tako se i u ovoj godini nastavila konstruktivna obnova građevinske i komunalne infrastrukture koja je uništena u potresu. Grad Sisak je financirao sve ugovorene projekte bilo da su se financirali iz Fonda solidarnosti, iz programa Nacionalnog plana oporavka i otpornosti 2021.-2026, iz ostalih EU fondova vlastitim sredstvima, prije nego je dobio povrat sredstava po zahtjevu za nadoknadom sredstava.

Stanje novčanih sredstava na računima proračuna i proračunskih korisnika na početku godine je iznosilo 5.361.547 €, a na kraju godine 5.428.195 €.

Prihoda i primitaka te rashoda i izdataka ostvarenih preuzimanjem nefinancijske i financijske imovine u naplati potraživanja javnih davanja nije bilo u 2025. godini.

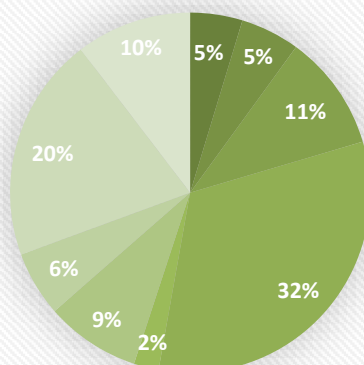
3.2. Obrazloženje posebnog dijela proračuna

U posebnom dijelu Proračuna svi planirani i izvršeni rashodi i izdaci raspoređeni su kroz razdjele na upravne odjele Grada Siska.

Izvještaj o izvršenju proračuna po organizacijskoj klasifikaciji

UPRAVNI ODJELI	Tekući plan 2025	Izvršenje 2025	Indeks 3/2
1	2	3	4
UKUPNO RASHODI I IZDATCI	121.685.104,00	109.210.448,69	90
UPRAVNI ODJEL ZA UPRAVNE, IMOVINSKO PRAVNE I OPĆE POSLOVE	3.979.708,00	3.979.634,69	100
UPRAVNI ODJEL ZA PRORAČUN I FINACIJE	5.533.160,00	5.533.146,98	100
UPRAVNI ODJEL ZA GOSPODARSTVO I KOMUNALNI SUSTAV	7.749.602,00	7.752.872,64	100
UPRAVNI ODJEL ZA OBRAZOVANJE, KULTURU, SPORT, BRANITELJE I CIVILNO DRUŠTVO	36.260.365,00	36.259.699,26	100
UPRAVNI ODJEL ZA PROSTORNO UREĐENJE I ZAŠTITU OKOLIŠA	466.235,00	467.325,85	100
UPRAVNI ODJEL ZA FINACIJE, UPRAVLJANJE IMOVINOM I IMOVINSKO PRAVNE POSLOVE	12.830.820,00	12.738.961,54	99
UPRAVNI ODJEL ZA UPRAVNO PRAVNE, TEHNIČKE I ADMINISTRATIVNE POSLOVE	8.795.330,00	7.498.062,79085	85
UPRAVNI ODJEL ZA DRUŠTVENE DJELATNOSTI I OPĆE POSLOVE	30.434.420,00	20.138.672,15	66
UPRAVNI ODJEL ZA PROSTORNI RAZVOJ, INVESTICIJE I PROJEKTE	15.635.464,00	14.842.072,79	94

IZVRŠENI RASHODI I IZDACI PO ODJELIMA 2025.



- UPRAVNI ODJEL ZA UPRAVNE, IMOVINSKO PRAVNE I OPĆE POSLOVE
- UPRAVNI ODJEL ZA PRORAČUN I FINACIJE
- UPRAVNI ODJEL ZA GOSPODARSTVO I KOMUNALNI SUSTAV
- UPRAVNI ODJEL ZA OBRAZOVANJE, KULTURU, SPORT, BRANITELJE I CIVILNO DRUŠTVO
- UPRAVNI ODJEL ZA PROSTORNO UREĐENJE I ZAŠTITU OKOLIŠA
- UPRAVNI ODJEL ZA FINACIJE, UPRAVLJANJE IMOVINOM I IMOVINSKO PRAVNE POSLOVE
- UPRAVNI ODJEL ZA UPRAVNO PRAVNE, TEHNIČKE I ADMINISTRATIVNE POSLOVE
- UPRAVNI ODJEL ZA DRUŠTVENE DJELATNOSTI I OPĆE POSLOVE
- UPRAVNI ODJEL ZA PROSTORNI RAZVOJ, INVESTICIJE I PROJEKTE

Gradsko vijeće Grada Siska je na svojoj 2. sjednici održanoj 1. rujna 2025. godine, donijelo novu Odluku o ustrojstvu i djelokrugu upravnih tijela Grada Siska. Novom Odlukom prestali su s radom dosadašnji Upravni odjeli: Upravni odjel za upravne, imovinsko-pravne i opće poslove, Upravni odjel za proračun i financije, Upravni odjel za gospodarstvo i komunalni sustav, Upravni odjel za obrazovanje, kulturu, sport, branitelje i civilno društvo, te Upravni odjel za prostorno uređenje i zaštitu okoliša.

Od 2. rujna 2025. godine na snazi je nova Odluka o ustrojstvu i djelokrugu upravnih tijela Grada Siska, te su uspostavljena četiri nova upravna odjela: Upravni odjel za financije, upravljanje imovinom i imovinsko pravne poslove, Upravni odjel za upravno pravne, tehničke i administrativne poslove, Upravni odjel za društvene djelatnosti i opće poslove, Upravni odjel za prostorni razvoj, investicije i projekte.

Izvršenje Upravnih odjela Grada Siska po programima u periodu od 01. siječnja do 02. rujna 2025. godine

BROJ KONTA	VRSTA RASHODA / IZDATAKA	PLANIRANO	REALIZIRANO
	SVEUKUPNO RASHODI / IZDACI	53.989.070,00	53.992.679,42
Razdjel 001	UPRAVNI ODJEL ZA UPRAVNE, IMOVINSKO PRAVNE I OPĆE POSLOVE	3.979.708,00	3.979.634,69
Glava 00101	UPRAVNI ODJEL ZA UPRAVNE, IMOVINSKO PRAVNE I OPĆE POSLOVE	2.368.266,00	2.368.204,20
Program 1036	GRADNJA OBJEKATA	264.281,00	264.280,52
Program 1022	UPRAVLJANJE IMOVINOM GRADA	75.156,00	75.154,64
Program 1023	PREDSTAVNIČKA I IZVRŠNA TIJELA	225.606,00	225.567,77
Program 1029	REDOVNA DJELATNOST	1.362.684,00	1.362.665,36
Program 1037	OBNOVA OBJEKATA	351.553,00	351.551,92
Program 1026	SUSTAV ZAŠTITE I SPAŠAVANJA	18.668,00	18.667,77
Program 1033	JAVNI RADOVI	70.318,00	70.316,22
Glava 00103	VATROGASTVO	1.611.442,00	1.611.430,49
Razdjel 002	UPRAVNI ODJEL ZA PRORAČUN I FINACIJE	5.533.160,00	5.533.146,98
Glava 00201	UPRAVNI ODJEL ZA PRORAČUN I FINACIJE	5.533.160,00	5.533.146,98
Program 1003	VIŠENAMJENSKI RAZVOJNI PROJEKTI	19.020,00	19.019,51
Program 1004	POSREDNIČKO TIJELO ZA ITU MEHANIZAM	28.582,00	28.578,91
Program 1018	UPRAVLJANJE FINACIJAMA	3.889.660,00	3.889.652,72
Program 1019	GRADSKA BLAGAJNA	16.993,00	16.991,08
Program 1020	GRADNJA OBJEKATA	21.875,00	21.875,00
Program 1034	ELEMENTARNE NEPOGODE	1.557.030,00	1.557.029,76
Razdjel 003	UPRAVNI ODJEL ZA GOSPODARSTVO I KOMUNALNI SUSTAV	7.749.602,00	7.752.872,64
Glava 00303	UPRAVNI ODJEL ZA GOSPODARSTVO I KOMUNALNI SUSTAV	7.749.602,00	7.752.872,64
Program 1000	REDOVNA DJELATNOST	1.429.640,00	1.429.639,92
Program 1002	GRADNJA OBJEKATA	2.368.858,00	2.373.229,52
Program 1008	RURALNI RAZVOJ, POLJOPRIVREDA I TURIZAM	204.115,00	204.113,25
Program 1009	RAZVOJ GOSPODARSTVA	51.814,00	51.813,10
Program 1011	ODRŽAVANJE KOMUNALNE INFRASTRUKTURE	3.368.555,00	3.368.547,82
Program 1013	KOMUNALNE I DRUGE USLUGE	216.702,00	216.700,23
Program 1014	ENERGETSKA UČINKOVITOST	109.918,00	108.828,80
Razdjel 004	UPRAVNI ODJEL ZA OBRAZOVANJE, KULTURU, SPORT, BRANITELJE I CIVILNO DRUŠTVO	36.260.365,00	36.259.699,26
Glava 00401	UPRAVNI ODJEL ZA OBRAZOVANJE, KULTURU, SPORT, BRANITELJE I CIVILNO DRUŠTVO	8.454.309,00	8.450.194,36
Program 1001	REDOVNI PROGRAM ODGOJA, NAOBRAZBE I SKRBI	14.402,00	10.301,08
Program 1010	SOCIJALNA SKRB I ZDRAVSTVO	1.914.696,00	1.914.691,25
Program 1012	CIVILNO DRUŠTVO, BRANITELJI I MLADI	168.577,00	168.571,67
Program 1028	REDOVNA DJELATNOST	185.147,00	185.145,39
Program 1035	OBNOVA OBJEKATA	1.090.353,00	1.090.351,72
Program 1036	GRADNJA OBJEKATA	5.081.134,00	5.081.133,25
Glava 00402	VRTIĆI	5.641.319,00	5.637.143,25
Glava 00403	KULTURA	6.870.897,00	6.870.460,35
Glava 00405	SPORT	2.903.579,00	2.903.354,51
Glava 00406	OSNOVNE ŠKOLE	12.390.261,00	12.398.546,79
Razdjel 005	UPRAVNI ODJEL ZA PROSTORNO UREĐENJE I ZAŠTITU OKOLIŠA	466.235,00	467.325,85
Glava 00501	UPRAVNI ODJEL ZA PROSTORNO UREĐENJE I ZAŠTITU OKOLIŠA	466.235,00	467.325,85
Program 1024	PROSTORNO UREĐENJE I PROSTORNO PLANIRANJE	29.834,00	29.833,59
Program 1025	ZAŠTITA OKOLIŠA I KULTURNE BAŠTINE	406.228,00	407.320,19
Program 1030	REDOVNA DJELATNOST	15,00	15,00
Program 1031	VIŠENAMJENSKI RAZVOJNI PROJEKTI	30.158,00	30.157,07

Izvršenje Upravnih odjela Grada Siska po programima u periodu od 02. rujna do 31. prosinca 2025. godine

Razdjel: **002 UPRAVNI ODJEL ZA FINACIJE, UPRAVLJANJE IMOVINOM I IMOVINSKO PRAVNE POSLOVE**

NAZIV PROGRAMA: 1003 VIŠENAMJENSKI RAZVOJNI PROJEKTI

Planirana sredstva za provedbu: 3.706.978 €

Izvršena sredstva za provedbu: 3.812.328 €

Obrazloženje

Unutar programa nalaze se kapitalni projekti Izgradnja digitalne infrastrukture, Centar znanja i planetarij Munjara, centar za potporu poslovanja – Sisak HUB (poduzetnički prostor), Infocentar Kupska Šiklja. Zadnja tri projekta su strateški projekti Grada Siska koji su definirani u Strategiji razvoja Urbanog područja Sisak za financijsko razdoblje 2021.-2027, a projekt Izgradnja digitalne infrastrukture također je vezan na Strategiju Grada Siska kroz projekt Centar dijeljenih usluga – Sve na jednom mjestu.

Ciljevi programa

Provođenje daljnjeg razvoja urbanog područja te zajedničko djelovanje i provedba projekata kako bi se cijelo urbano područje razvijalo ravnomjerno.

Pokazatelj učinka

Učinak Programa se očituje kroz jednostavnije, učinkovitije funkcioniranje sustava (Grada Siska, proračunskih korisnika, trgovačkih društava) i kompletnog ITU područja (Sisak, Sunja i Martinska Ves) čime će stanovnicima ITU područja kroz navedene kulturne i društvene sadržaje biti povećana vrijednost cijele lokacije.

Pokazatelj rezultata

Izrađena projektno tehnička dokumentacija za izgradnju digitalne infrastrukture, otvoren Centar znanja i planetarij Munjara, uspostavljen Sisak HUB na adresi Tomislavova 40, izrađena projektno tehnička dokumentacija za Infocentar Kupska Šiklja.

NAZIV PROGRAMA: 1004 POSREDNIČKO TIJELO ZA ITU MEHANIZAM

Planirana sredstva: 38.782 €

Izvršena sredstva : 31.195 €

Obrazloženje:

Grad Sisak je s Ministarstvom regionalnoga razvoja i fondova Europske unije sklopio Sporazum o korištenju sredstava tehničke pomoći iz Integriranog teritorijalnog programa 2021.–2027. Cilj Sporazuma je omogućiti učinkovitu provedbu funkcija Posredničkog tijela za odabir operacija, u skladu s propisanim zakonskim okvirom. Sredstva tehničke pomoći namijenjena su jačanju administrativnih kapaciteta i osiguravanju potrebnih resursa za kvalitetno obavljanje svih zadaća koje proizlaze iz uloge

Posredničkog tijela. Time se doprinosi boljoj apsorpciji sredstava iz fondova Europske unije te unaprjeđenju ukupnog procesa planiranja i provedbe projekata od strateške važnosti za urbano područje.

Ciljevi programa:

Ciljevi programa unutar Odsjeka za provedbu ITU mehanizma su: povećati stručnosti djelatnika (kroz stručno usavršavanje i osposobljavanje djelatnika), osigurati potrebnu uredsku i tehničku opremu za rad, osigurati kadrovsku stabilnost (kroz sufinanciranje plaća, prijevoza i materijalnih prava zaposlenika).

Pokazatelj učinka:

Tri educirana djelatnika unutar Odsjeka za provedbu ITU mehanizma, osigurana tri komada računalne opreme za djelatnice unutar Odsjeka za provedbu ITU mehanizma, osigurane plaće, prijevoz i materijalna prava za djelatnice unutar Odsjeka za provedbu ITU mehanizma.

Pokazatelj rezultata:

Pokazatelji rezultata odnose se na dugoročne učinke ulaganja tehničke pomoći: povećana učinkovitost i kvaliteta u pripremi i provedbi EU projekata, smanjenje pogrešaka u provedbi projekata, jačanje institucionalnih kapaciteta Odsjeka za provedbu ITU mehanizma kao posredničkog tijela za odabir operacija.

NAZIV PROGRAMA: UPRAVLJANJE FINANCIJAMA

Planirana sredstva: 7.468.940 €

Izvršena sredstva : 7.641.424 €

Obrazloženje izvršenja programa:

Program upravljanje financijama obuhvaća troškove za plaće, jubilarne nagrade, naknade za bolest, doprinose za zdravstveno i zapošljavanje, troškove prijevoza zaposlenika, intelektualne i osobne usluge, naknade Poreznoj upravi, bankarske usluge, zatezne kamate i naknade troškova osobama izvan radnog odnosa te otplate gradskih kredita. Proračunska zaliha se koristi za nepredviđene namjene, za koje u proračunu nisu osigurana sredstva ili za namjene za koje se tijekom godine pokaže da za njih nisu utvrđena dovoljna sredstva jer ih pri planiranju proračuna nije bilo moguće predvidjeti.

Ciljevi koji su ostvareni provedbom programa:

Isplaćeni svi planirani rashodi za zaposlene i naknade za zaposlene. Isplaćene obveze za kredite grada u izvještajnom razdoblju. Isplaćena sredstva proračunske zalihe.

Pokazatelj učinka:

Osigurana materijalna sredstava za podmirenje općih rashoda Gradske uprave. Redovito podmirenje obveza po kreditima i kontrola preuzimanja obveze. Osigurana likvidnost proračuna.

Pokazatelj rezultata:

Normalno funkcioniranje upravnih odjela. Raspoloživa sredstva na žiro – računu.

NAZIV PROGRAMA: 1019 GRADSKA BLAGAJNA

Planirana sredstva za provedbu: 10.666 €

Izvršena sredstva za provedbu: 10.316 €

Obrazloženje izvršenja programa:

Gradska blagajna je mjesto na kojem građani mogu plaćati račune Grada Siska i svih ustanova i trgovačkih društava u vlasništvu Grada Siska bez naknade, te ostale račune.

Ciljevi koji su ostvareni provedbom programa:

Ušteda za grad, trgovačka društva, ustanove u vlasništvu grada i građane na godišnjoj razini (broj uplatnica).

Pokazatelj učinka:

Povećati naplatu potraživanja Grada, trgovačkih društava i ustanova u vlasništvu Grada. Kvalitetna i efikasno pružena usluga građanima.

Pokazatelj rezultata:

Postotak povećanja prihoda grada.

NAZIV PROGRAMA: 1022 UPRAVLJANJE IMOVINOM GRADA

Planirana sredstva za provedbu: 27.455 €

Izvršena sredstva za provedbu: 34.507 €

Obrazloženje izvršenja programa:

Program obuhvaća aktivnosti kojima se osiguravaju sredstva potrebna za održavanje stanova, poslovnih prostora i ostalih objekata u vlasništvu Grada Siska, kao i za održavanje broda Juran i Sofija.

Ciljevi koji su ostvareni provedbom programa:

Cilj programa je stjecanje nekretnina radi provedbe projekata, održavanje stanova, poslovnih prostora i ostalih objekata u vlasništvu Grada Siska. Cilj programa je i rješavanje imovinsko pravnih odnosa u svrhu stjecanja imovine u vlasništvu Grada Siska ili osnivanja prava služnosti za korist Grada Siska te osiguravanje sredstava za funkcioniranje broda Juran i Sofija.

Pokazatelj učinka:

Program obuhvaća aktivnosti kojima se osiguravaju sredstva potrebna za održavanje stanova, poslovnih prostora i ostalih objekata u vlasništvu Grada Siska. Osim toga, program obuhvaća aktivnosti u svezi rješavanja imovinsko pravnih odnosa u svrhu stjecanja imovine u vlasništvu Grada Siska ili osnivanja prava služnosti za korist Grada Siska.

Pokazatelj rezultata:

Stjecanje vlasništva nekretnina i opreme te održavanje postojećih i ulaganja u iste.

NAZIV PROGRAMA: 1023 PREDSTAVNIČKA I IZVRŠNA TIJELA

Planirana sredstva za provedbu: 4.294 €

Izvršena sredstva za provedbu: 1.464 €

Obrazloženje izvršenja programa:

Program obuhvaća financiranje mjesne samouprave i održavanje domova.

Ciljevi koji su ostvareni provedbom programa:

Cilj programa je održavanje prostora potrebnih za rad mjesnih odbora.

Pokazatelj učinka:

Podmirivali su se troškovi poslovanja i troškovi potrebni za održavanje prostora potrebnih za rad mjesnih odbora i gradskih četvrti.

Pokazatelj rezultata

Održavani domovi mjesnih odbora.

NAZIV PROGRAMA: 1029 REDOVNA DJELATNOST

Planirana sredstva za provedbu: 249.523 €

Izvršena sredstva za provedbu: 245.400 €

Obrazloženje izvršenja programa:

Program obuhvaća aktivnosti kojima se izvršavaju rashodi upravnih tijela vezanih za službenike (dnevnice, putni troškovi), tekući rashodi upravnih tijela, premije osiguranja, intelektualne usluge, rashode u svezi energije, komunalne usluge i ostali rashodi u svezi materijalnog poslovanja, usluge tekućeg i investicijskog održavanja, te opremanje i informatizacija gradske uprave.

Ciljevi koji su ostvareni provedbom programa:

Cilj programa je daljnje unaprjeđenje rada gradske uprave, podmirenje režijskih troškova te troškova za materijal i energiju, za isplatu dnevnica za službena itd.

Pokazatelj učinka:

Odvijanje redovnih aktivnosti potrebnih za svakodnevni rad gradske uprave.

Pokazatelj rezultata

Normalno funkcioniranje upravnih odjela Grada Siska.

NAZIV PROGRAMA: 1034 ELEMENTARNE NEPOGODE

Planirana sredstva za provedbu: 1.324.182 €

Izvršena sredstva za provedbu: 962.329 €

Obrazloženje izvršenja programa:

Sanirati štetu od potresa koja je nastala na komunalnoj infrastrukturi, na zgradama javne namjene (Mihanovićeva obala 10, Tomislavova 40), osigurati zgrade od daljnjeg urušavanja postavljanjem skela, objekte vratiti u postojeće stanje, provesti konstruktivnu i cjelovitu obnovu.

Ciljevi koji su ostvareni provedbom programa:

Saniranje štete na komunalnoj infrastrukturi i zgradama javne namjene.

Pokazatelj učinka:

Opasni objekti su ograđeni skelama, sanirane su opasne građevine.

Pokazatelj rezultata:

Konstruktivna i cjelovita obnova objekata javne namjene (zgrade na adresi Mihanovićeva obala 10 i zgrade na adresi ulica kralja Tomislava 40).

Razdjel: **003 UPRAVNI ODJEL ZA UPRAVNO PRAVNE, TEHNIČKE I ADMINISTRATIVNE POSLOVE**

NAZIV PROGRAMA: 1000 REDOVNA DJELATNOST

Planirana sredstva za provedbu: 673.007 €

Izvršena sredstva za provedbu: 672.932 €

Obrazloženje izvršenja programa:

Obavljale su se redovne djelatnosti kao što su: izdaci za službena putovanja, tekuće pomoći Općini Sunja za sufinanciranje plaća skelara, sredstva za prometno i komunalno redarstvo Grada Siska, sredstva za održavanje sustava video nadzora na području Grada Siska i subvencioniranje javnog gradskog linijskog prijevoza putnika.

Ciljevi koji su ostvareni provedbom programa:

Cilj program je sufinanciranje plaća skelara kako bi se mogao odvijati promet između dvije obale Rijeke Save od kojih je jedna u administrativnim granicama Grada Siska, a druga u granicama Općine Sunja. Program je također namijenjen za isplatu dnevnica za službena putovanja i naknadu troškova zaposlenima za korištenje privatnih automobila u službene svrhe. Nadalje, Program obuhvaća organiziranje prometnog redarstva na području Grada u svrhu nadzora nepropisno zaustavljenih i parkiranih vozila, upravljanja prometom, premještanja nepropisno zaustavljenih i parkiranih vozila, komunalno redarstvo u svrhu provođenja komunalnog reda i sustav video nadzora u pješačkoj zoni Grada Siska i osigurati javni lokalni prijevoz putnika na području Grada Siska.

Pokazatelj učinka:

Broj zadovoljnih korisnika koji su koristili usluge besplatnog lokalnog linijskog prijevoza putnika, zadovoljno stanovništvo zbog održavanja javnog reda i mira, broj postavljenih video kamera u svrhu očuvanja javne urbane opreme.

Pokazatelj rezultata:

Održavanje javnog reda i mira na području Grada Siska, organiziranje komunalnog redarstva u svrhu provođenja komunalnog reda, organiziranje prometnog redarstva u svrhu nadzora nepropisno

zaustavljenih i parkiranih vozila, upravljanja prometom, te premještanja nepropisno zaustavljenih i parkiranih vozila i povećan broj prevezenih putnika u javnom lokalnom linijskom prijevozu putnika.

NAZIV PROGRAMA: 1002 GRADNJA OBJEKATA

Planirana sredstva za provedbu: 1.851.051 €

Izvršena sredstva za provedbu: 1.358.444 €

Obrazloženje izvršenja programa:

Programom građenja objekata i uređaja na području Grada Siska ulagalo se u sljedeće kapitalne projekt:

- Sanacija odlagališta „Goričica“
- Uređenje i izgradnja javnih površina na području Grada Siska
- Uređenje parkirališnih površina u Ulici kneza Domagoja
- Rekonstrukcija Starog mosta
- Uređenje javno prometne površine ispred knjižnice na Trgu Ljudevita Posavskog
- Rekonstrukcija traktorskog puta u šumsku cestu
- Izvanredno održavanje parkirališta u Zibelskoj ulici
- Sanacija prometnice Hrvatskog narodnog preporoda
- Izgradnja objekata i uređaja javne vodoopskrbe
- Uređenje dječjeg igrališta na Ciglarskoj grabi
- Revitalizacija perivoja Viktorovac
- Izvanredno održavanje prometnica naseljenim pripadnicima romske nacionalne manjine

Ciljevi koji su ostvareni provedbom programa:

Cilj realizacije programa je da se izvođenjem kapitalnih projekata pripremi i izgradi komunalna infrastruktura na ciljanim lokacijama i osigura viša razina komunalne opremljenosti predmetne lokacije i sanacija komunalne infrastrukture uništene razornim potresom.

Pokazatelj učinka:

Unapređenje prostornih kvalitete i funkcija Grada, infrastrukturnog i prometnog sustava.

Pokazatelj rezultata:

Kilometri novo uređenih prometnica, broj novo izgrađenih kapitalnih objekata i broj uređenih postojećih kapitalnih objekata.

NAZIV PROGRAMA: 1008 RURALNI RAZVOJ POLJOPRIVREDA I TURIZAM

Planirana sredstva za provedbu: 231.951 €

Izvršena sredstva za provedbu: 142.134 €

Obrazloženje izvršenja programa:

Programom ruralnog razvoja, poljoprivrede i turizma obavljale su se sljedeće djelatnosti: troškovi za organiziranja skloništa za napuštene životinje, subvencionirale su se kastracije pasa i mačaka,

osiguravali su se troškovi za zaštitu divljači, subvencionirao se razvoj poljoprivrede i šumarstva, promicao se turizam u Gradu Sisku kroz organiziranje manifestacija od posebnog značaja za Grad Sisak.

Ciljevi koji su ostvareni provedbom programa:

Program obuhvaća poticanje razvoja poljoprivredne proizvodnje i prerade, malog i srednjeg poduzetništva i obrta, te civilnog društva na ruralnom području Grada Siska. Organiziranje skloništa za životinje ima svrhu osigurati postupanje s izgubljenim i napuštenim životinjama sukladno zakonskim propisima, subvencioniranje kastracije pasa i mačaka na području Grada Siska te promicanje gospodarstva i turizma na području Grada Siska.

Pokazatelj učinka:

Poticanje razvoja i opstojnosti poljoprivredne proizvodnje i prerade na području Grada. Organizacijom skloništa za životinje, smanjuje se broj napuštenih životinja na ulicama Grada. Organiziranjem manifestacija od posebnog značaja za Grad Sisak promiče se razvoj gospodarstva i turizma na području Grada Siska.

Pokazatelj rezultata:

Povećanje broja zaposlenih osoba u ruralnim područjima. Smanjen broj napuštenih životinja na području Grada Siska. Povećan broj posjetitelja Gradu Sisku.

NAZIV PROGRAMA: 1009 RAZVOJ GOSPODARSTVA

Planirana sredstva za provedbu: 43.820 €

Izvršena sredstva za provedbu: 27.453 €

Obrazloženje izvršenja programa:

Poticanje razvoja gospodarstva u Gradu Sisku provodilo se kroz Program Sisački poduzetnik kojim su se sufinancirale kamate na poduzetničke kredite kako bi se omogućilo poduzetnicima lakši pristup povoljnijim kreditnim sredstvima za realizaciju razvojnih projekata. Također se financirao rad Centra kreativnih industrija i Sisak HUB koji je dio unapređenja poduzetničke poslovne infrastrukture u gradu i povećava opseg i dostupnost usluga poduzetničkih potpornih institucija u području kreativne industrije.

Ciljevi koji su ostvareni provedbom programa:

Cilj programa je razvoj malog i srednjeg poduzetništva, održavanje postojećih radnih mjesta i otvaranje novih radnih mjesta.

Pokazatelj učinka:

Poticanjem razvoja gospodarstva Grad Sisak nastojao je pomoći poduzetnicima otvaranju novih radnih mjesta i očuvanju postojećih. Uređenjem poduzetničkog inkubatora – CIKS-a i Sisak HUB omogućilo se novim poduzetnicima korištenje uredskih prostora.

Pokazatelj rezultata:

Broj otvorenih novih radnih mjesta.

NAZIV PROGRAMA: 1011 ODRŽAVANJE KOMUNALNE INFRASTRUKTURE

Planirana sredstva za provedbu: 2.136.135 €

Izvršena sredstva za provedbu: 1.940.355 €

Obrazloženje izvršenja programa:

Program obuhvaća poslove održavanja komunalne infrastrukture, a koji predstavljaju obavljanje djelatnosti iz Zakona o komunalnom gospodarstvu. Programom se osiguravaju sredstva za obavljanje poslova održavanja cesta, održavanja čistoće javnih površina (zimski služba, održavanje čistoće javnih površina, održavanje slivnika i odvodnja oborinskih voda, održavanje objekata oborinske odvodnje, održavanje javnih zelenih površina, održavanje groblja), javnu rasvjetu (električna energija za javnu rasvjetu, održavanje javne rasvjete), ostala održavanja komunalne infrastrukture (održavanje komunalnih djelatnosti od lokalnog značaja, voda za fontane, potrošnja plina-vječna vatra). Cilj provođenja navedenih aktivnosti koje čine program je da se održi standard redovnog održavanja komunalne infrastrukture na području Grada Siska.

Ciljevi koji su ostvareni provedbom programa:

Pružanje komunalne usluge kao cjelovitog sustava na području Grada Siska radi osiguranja trajnog i kvalitetnog održavanja komunalnih objekata u stanju funkcionalne sposobnosti na načelima održivog razvoja.

Pokazatelj učinka:

Podizanje razine efikasnijeg održavanja i čuvanja svih zelenih i parkovnih površina u cilju zadržavanja dostignutog nivoa uređenosti, poboljšanje uvjeta za redovno korištenje nerazvrstanih cesta na području grada, povećanja stupnja sigurnosti prometovanja, osiguranje trajnog i kvalitetnog održavanja komunalnih objekata u stanju funkcionalne sposobnosti na načelima održivog razvoja na korist svih građana.

Pokazatelj rezultata:

Kvadrati uređenih svih zelenih i parkovnih površina, kvadrati pojačanog održavanja nerazvrstanih asfaltiranih i neasfaltiranih prometnica, metri uređenih odvodnih kanala i slivnika, broj nove urbane opreme (klupe, javne svjetiljke, koševi za smeće i sl.), broj promijenjenih lampi javne rasvjete.

NAZIV PROGRAMA: 1013 KOMUNALNE I DRUGE USLUGE

Planirana sredstva za provedbu: 440.906 €

Izvršena sredstva za provedbu: 389.184 €

Obrazloženje izvršenja programa:

Pružanje komunalne usluge kao cjelovitog sustava na području Grada.

Ciljevi koji su ostvareni provedbom programa:

Montaža 16 polupodzemnih spremnika na točno određenim lokacijama (škole, vrtići i zgrada Gradske vijećnice). Sanacija divljih deponija na području Grada Siska, temeljem Ugovora o 100%-tnom

financiranju od strane Fonda za zaštitu okoliša i energetske učinkovitost. Male komunalne akcije u gradskim četvrtima temeljem kojih se ulaže u uređenje javnih površina na područjima MO i gradskih četvrti, Preuzimanje i prijevoz umrle osobe ili posmrtnih ostataka od mjesta smrti do nadležne patologije ili sudske medicine za koju nije moguće utvrditi uzrok smrti bez obdukcije, pogrebnik obavlja temeljem ugovora o povjeravanju poslova prijevoza pokojnika sklopljenog s jedinicom lokalne samouprave. Povećanje zakupne energije za objekte u vlasništvu Grada Siska Rješenja za komunalno opremanje hrvatskih branitelja. Sprečavanje odbacivanja otpada na način suprotan Zakonu o održivom gospodarenju otpadom. Uklanjanje ruševnih građevina i uređenje parcela. Održavanje vodostaja u Ciglarskoj grabi. Nabava LCD totema koji su postavljeni na lokacijama u gradu Sisku.

Pokazatelj učinka:

Povećanje komunalnog standarda i životnih uvjeta za sve građane Grada Siska.

Pokazatelj rezultata:

Stupanj komunalnog standarda.

NAZIV PROGRAMA: 1014 ENERGETSKA UČINKOVITOST

Planirana sredstva za provedbu: 134.175 €

Izvršena sredstva za provedbu: 124.140 €

Obrazloženje izvršenja programa:

Programom je financirana projektna dokumentacija za projekte energetske učinkovitosti i projekte za iskorištavanje geotermalnih izvora.

Ciljevi koji su ostvareni provedbom programa:

Program se odnosi na provedbu mjera energetske učinkovitosti na objektima i uređajima na području Grada Siska i iskorištavanje geotermalne energije. Mjere su sadržane u Akcijskom planu energetske održivog razvitka Grada Siska koji ima cilj energetske održive razvoja Grada Siska, a usvojen je od strane Europske komisije.

Pokazatelj učinka:

Nakon realizacije planiranih projekata Grad Sisak će postići održivo gospodarenje energijom i povećanje obnovljivih izvora energije.

Pokazatelj rezultata:

Smanjenje troškova za električnu energiju, povećanje energetske učinkovitosti u objektima Grada Siska. Održivo gospodarenje energijom i povećavanje obnovljivih izvora energije.

NAZIV PROGRAMA: 1026 SUSTAV ZAŠTITE I SPAŠAVANJA

Planirana sredstva za provedbu: 13.716 €

Izvršena sredstva za provedbu: 2.738 €

Obrazloženje izvršenja programa:

Program obuhvaća aktivnosti kojima se izvršavaju rashodi za financiranje aktivnosti u području zaštite na radu, zaštite i spašavanja, aktivnosti Stožera civilne zaštite Grada Siska (prikupljanje i obradu informacija ranog upozoravanja o mogućnosti nastanka velike nesreće i katastrofe, za svaku veliku nesreću i katastrofu, razvijanje plana djelovanja sustava civilne zaštite na svom području, upravljanje reagiranjem sustava civilne zaštite, obavljanje poslova informiranje javnosti i predlaganje donošenja odluke o prestanku provođenja mjera i aktivnosti u sustavu civilne zaštite), aktivnosti Povjerenstva za procjenu šteta od prirodnih nepogoda Grada Siska, poput utvrđivanja i provjeravanja visine štete od prirodne nepogode za područje Grada Siska, raspoređivanja dodijeljenih sredstava pomoći za ublažavanje i djelomično uklanjanje posljedica prirodnih nepogoda oštećenima, praćenja i nadziranja namjenskog korištenja odobrenih sredstava pomoći za djelomičnu sanaciju šteta od prirodnih nepogoda, izrađivanja izvješća o utrošku dodijeljenih sredstava žurne pomoći za ublažavanje i djelomično uklanjanje posljedica prirodnih nepogoda. Program obuhvaća i rashode za poboljšanje uvjeta rada Hrvatske gorske službe spašavanja.

Ciljevi koji su ostvareni provedbom programa:

Cilj programa je daljnje poboljšanje zaštite na radu, zaštite i spašavanja te osiguravanje sredstava za rad Stožera civilne zaštite Grada Siska i Povjerenstva za procjenu šteta od prirodnih nepogoda Grada Siska. Osim toga, cilj programa je i poboljšanje uvjeta rada Hrvatske gorske službe spašavanja.

Pokazatelj učinka:

Osigurana su sredstva za rad Stožera civilne zaštite Grada Siska, kao i sredstva za rad Povjerenstva za procjenu šteta od prirodnih nepogoda Grada Siska. Osim toga, cilj programa je i poboljšanje uvjeta rada Hrvatske gorske službe spašavanja.

Pokazatelj rezultata:

Uredno djelovanje civilne zaštite i nadoknada štete od prirodnih nepogoda.

NAZIV PROGRAMA: 1033 JAVNI RADOVI

Planirana sredstva za provedbu: 40.898 €

Izvršena sredstva za provedbu: 39.217 €

Obrazloženje izvršenja programa:

Program obuhvaća rashode za plaće i druge naknade za zaposlene na javnim radovima.

Ciljevi koji su ostvareni provedbom programa:

Cilj programa je zapošljavanje, odnosno radni angažman nezaposlenih osoba prijavljenih u evidenciju nezaposlenih pri Hrvatskom zavodu za zapošljavanje, Područnom uredu Sisak, a koji imaju prebivalište na području Grada Siska. Programom se djeluje na njihovo socijalno i ekonomsko osnaženje osiguranjem privremenih redovitih primanja temeljem radnog odnosa kojim se izbjegavaju instituti socijalne pomoći, depresija i drugi negativni čimbenici na osobnoj i društvenoj razini. Cilj programa je i uklanjanje posljedica koje onemogućavaju odvijanje normalnog života.

Pokazatelj učinka:

Zaposlene su na određeno vrijeme nezaposlene osobe koji imaju prijavljeno prebivalište na području Grada Siska, a koje su prijavljene u evidenciju nezaposlenih pri Hrvatskom zavodu za zapošljavanje, Područnom uredu Sisak.

Pokazatelj rezultata:

Zapošljavanje nezaposlenog stanovništva koji imaju prijavljeno prebivalište na području Grada Siska, a koje su prijavljene u evidenciju nezaposlenih pri Hrvatskom zavodu za zapošljavanje, Područnom uredu Sisak.

NAZIV PROGRAMA: 1016 VATROGASNA ZAJEDNICA GRADA

Planirana sredstva za provedbu: 189.045 €

Izvršena sredstva za provedbu: 187.993 €

Obrazloženje izvršenja programa:

Program obuhvaća rashode za financiranje Vatrogasne zajednice i dobrovoljnih vatrogasnih društava, sredstva za vatrogasnu opremu dobrovoljnih vatrogasnih društava kao i sredstva za ulaganje u vatrogasne domove dobrovoljnih vatrogasnih društava.

Ciljevi koji su ostvareni provedbom programa:

Cilj programa je normalno funkcioniranje protupožarne zaštite kroz djelatnost Vatrogasne zajednice Grada Siska i dobrovoljnih vatrogasnih društava te ulaganje u vatrogasnu opremu i vatrogasne domove.

Pokazatelj učinka:

Učinkovita protupožarna zaštita kroz djelatnost Vatrogasne zajednice Grada Siska i dobrovoljnih vatrogasnih društava.

Pokazatelj rezultata:

Normalno funkcioniranje Vatrogasne zajednice Grada Siska i dobrovoljnih vatrogasnih društava, nova vatrogasna oprema te opremanje vatrogasnih domova.

Razdjel: 008 UPRAVNI ODJEL ZA DRUŠTVENE DJELATNOSTI I OPĆE POSLOVE

NAZIV PROGRAMA: 1001 REDOVNI PROGRAM ODGOJA, NAOBRAZBE I SKRBI

Planirana sredstva za provedbu: 50.221 €

Izvršena sredstva za provedbu: 29.258 €

Obrazloženje izvršenja programa:

Programom je osigurano uspješno povlačenje EU sredstava da bi se produženim radom vrtića pomoglo zaposlenim roditeljima.

Ciljevi koji su ostvareni provedbom programa:

Savjetodavne usluge neophodne u provedbi programa „Vrtić po mjeri obitelji“.

Pokazatelji učinka:

Program je uspješno proveden.

Pokazatelj rezultata:

Uspješno proveden program kojim se doprinosi daljnjem unapređenju predškolskog odgoja te otvorenju novih radnih mjesta.

NAZIV PROGRAMA: 1010 SOCIJALNA SKRB I ZDRAVSTVO

Planirana sredstva za provedbu: 620.613 €

Izvršena sredstva za provedbu: 549.365 €

Obrazloženje izvršenja programa:

Programom su obuhvaćene aktivnosti sukladno zakonskim odredbama (Zakon o socijalnoj skrbi, Zakon o Hrvatskom Crvenom križu), i aktivnosti iznad zakonskog minimuma koje uključuju pomoć pojedincu, obitelji i skupinama u zadovoljavanju osnovnih životnih potreba, mjere zaštite i unapređenja životnog standarda, poboljšanja kvalitete života i osnaživanja korisnika u samostalnom zadovoljavanju osnovnih životnih potreba te njihovog aktivnog uključivanja u društvo.

Ciljevi koji su ostvareni provedbom programa:

Sprečavanje socijalne isključenosti kroz pružanje socijalnih usluga pojedinim kategorijama građana.

Pokazatelj učinka:

Postignut cilj osiguranja socijalnih usluga, u rasponu od pomoći u zadovoljavanju osnovnih životnih potreba do mjera unapređenja životnog standarda i poboljšanja kvalitete života.

Pokazatelj rezultata:

Osigurane socijalne usluge sukladno zakonskom minimumu; osigurane ostale usluge iznad zakonskog minimuma za pojedine kategorije građana, realizirani programi i projekti udruga u području socijalne skrbi i zdravstva.

NAZIV PROGRAMA: 1012 CIVILNO DRUŠTVO, BRANITELJI I MLADI

Planirana sredstva za provedbu: 105.677 €

Izvršena sredstva za provedbu: 65.898 €

Obrazloženje izvršenja programa:

U svrhu provedbe programa realizirane su sljedeće aktivnosti za 2025. godinu: plaćanje godišnjih grobnih naknada za poginule hrvatske branitelje, provedeni su programi udruga proizašlih iz Domovinskog rata te su udrugama isplaćivane i ostale tekuće donacije. Financirani su i programi udruga civilnog društva, isplaćene su tekuće donacije vjerskim zajednicama te su stipendirani studenti, a i sufinanciran je prijevoza studenata. Programom se daje potpora aktivnostima, projektima i programima koji potiču održivost neprofitnog sektora, međusektorsku suradnju i različite građanske inicijative koje će organizacije civilnog društva pokretati samostalno ili u partnerstvu. Grad Sisak pružao je administrativnu i financijsku potporu radu Dječjeg gradskog vijeća, Savjeta mladih te Sisačke šarene

inkluzije. Grad u suradnji s institucijama i udrugama koje brinu o djeci na području grada kontinuirano provodi aktivnosti koje osiguravaju što potpunije ostvarivanje prava i potreba djece u lokalnoj zajednici. Programom se daje financijska potpora za provedu edukativnih, kulturnih i sportskih aktivnosti djece predškolske dobi.

Ciljevi koji su ostvareni provedbom programa:

Dodijeljene su studentske stipendije i subvencionirano je 25% troškova autobusnog prijevoza na relacijama Sisak-Zagreb, Sisak-Petrinja i Sisak-Kutina; Pružana je potpora radu udruga civilnog društva, braniteljskim udrugama i vjerskim zajednicama za provedbu različitih programa. Osigurana je stručna i savjetodavna potpora, financijska sredstva te prostor za održavanje sjednica Dječjeg gradskog vijeća i Savjeta mladih. Provodile su se aktivnosti koje osiguravaju što potpunije ostvarivanje prava i potreba djece u lokalnoj zajednici. Provodile su se radionice pod nazivom Poticajno roditeljstvo s ciljem integracije djece romske nacionalne manjine. Realizirane su besplatne edukativne, kulturne i sportske aktivnosti te novo uređeni objekt Centra za mlade.

Pokazatelj učinka:

Kvalitetno je provedeno slobodno vrijeme djece i mladih u njima prilagođenom prostoru.

Pokazatelj rezultata

Dodijeljene su studentske stipendije i ostvarene su subvencije prijevoza. Dodijeljena je financijska potpora udrugama i vjerskim zajednicama. Redovito se provode aktivnosti za djecu i mlade. Dodijeljena je financijska potpora za provođenje aktivnosti Dječjeg gradskog Vijeća, Savjeta mladih i Sisačke šarene inkluzije. Osigurane su besplatne i svima dostupne aktivnosti, uređen i siguran prostor za provođenje slobodnog vremena.

NAZIV PROGRAMA: 1028 REDOVNA DJELATNOST

Planirana sredstva za provedbu: 167.562 €

Izvršena sredstva za provedbu: 146.250 €

Obrazloženje izvršenja programa:

Društveni standard građana iznimno je bitan za stvaranje cjelokupnog doživljaja zadovoljstva u našem gradu. Stoga, kako bi građani bili što zadovoljniji bogatom ponudom kulturnih i zabavnih programa Upravni odjel organizira brojne programe i manifestacije upravo s tim ciljem. Udruge u tehničkoj kulturi su sukladno ugovorenim programima realizirale svoju djelatnost.

Ciljevi koji su ostvareni provedbom programa:

Unapređenje rada gradske uprave, organiziranje kvalitetnih manifestacije od značaja za grad Sisak te obogaćivanje kulturne ponude grada kao i realizacija programa javnih potreba iz područja tehničke kulture.

Pokazatelj učinka:

Ciljevi programa su postignuti.

Pokazatelj rezultata

Broj održanih manifestacija od značaja za Grad Sisak, broj posjetitelja na manifestacijama, broj udruga i ustanova koje su se uključile u manifestacije u organizaciji Grada Siska, realizacija programskih aktivnosti udruga iz područja tehničke kulture.

NAZIV PROGRAMA: 1021 KULTURNO PROMOTIVNA DJELATNOST

Planirana sredstva za provedbu: 139.000 €

Izvršena sredstva za provedbu: 136.250 €

Obrazloženje izvršenja programa:

Kroz programske aktivnosti udruga i drugih neprofitnih organizacija od interesa za Grad Sisak, provodili su se programi, projekti i manifestacije kojima su se naglasile lokalne kulturne vrijednosti, značajnije sastavnice tradicijske kulture te značajniji datumi iz bogate sisačke povijesti.

Ciljevi koji su ostvareni provedbom programa:

Osigurana sredstava za djelatnosti kulturnog amaterizma te kulturnih manifestacija i programa u cilju promicanja kulturnih vrijednosti u zajednici, očuvanja baštine, povijesti i tradicije lokalne zajednice, poticanja umjetničkog i kulturnog razvoja kao i podrške multikulturalnosti u lokalnoj zajednici i društvu u cjelini te upoznavanja i afirmiranja manjinskih i drugih kultura.

Pokazatelj učinka:

Postignut cilj organiziranja aktivnosti u području kulturnog amaterizma

Pokazatelj rezultata:

Uspješno organizirane i realizirane kulturne i kulturno-umjetničke aktivnosti i manifestacije ustanova, udruga, umjetničkih organizacija te samostalnih umjetnika.

NAZIV PROGRAMA: 1005 PROGRAM JAVNIH POTREBA U SPORTU

Planirana sredstva za provedbu: 1.742.351 €

Izvršena sredstva za provedbu: 1.742.350 €

Obrazloženje izvršenja programa:

Provođenjem sportske djelatnosti, kao jedne od temeljnih čimbenika čovjekova življenja pridonosi se zdravijem životu građana, odgoju i obrazovanju, gospodarskom promicanju društva, postizanju dodatne kvalitete i razvoja svekolikog sporta.

Ciljevi koji su ostvareni provedbom programa:

Sufinanciranje javnih potreba u sportu Grada Sisak i stvaranje uvjeta za zadovoljavanje potreba u sljedećim aktivnostima: provođenje sportskih aktivnosti djece, mladeži i studenata, sportska priprema, treninzi i natjecanje sportaša; sportska rekreacija građana; sportske aktivnosti stradalnika i sudionika Domovinskog rata i osoba s teškoćama u razvoju i osoba s invaliditetom; stručni rad i sportska

postignuća u sportu; organiziranje tradicionalnih i prigodnih sportskih programa; obilježavanje značajnih datuma i sportskih programa, funkcioniranje Zajednice sportskih udruga grada Siska.

Pokazatelj učinka:

Ciljevi programa u potpunosti su ostvareni.

Pokazatelj rezultata :

Povećana realizacija sportsko-rekreacijskih programa i broj korisnika/sudionika u njima.

NAZIV PROGRAMA: 1006 OSNOVNOŠKOLSKO OBRAZOVANJE

Planirana sredstva za provedbu: 956.620 €

Izvršena sredstva za provedbu: 959.233 €

Obrazloženje izvršenja programa:

Program osnovnoškolskog obrazovanja obuhvaća troškove prijevoza učenika osnovnih škola i dodatna ulaganja na građevinskim objektima osnovnoškolskih građevina.

Ciljevi koji su ostvareni provedbom programa:

Osiguravanje prijevoza učenika do osnovnih škola i osiguravanje boljih uvjeta rada u uređenom prostoru osnovnoškolskih građevina.

Pokazatelj učinka:

Cilj programa je postignut.

Pokazatelj rezultata:

Sukladno mreži škola i zakonskim odredbama svi su učenici prevezeni do škola. Dodatnim ulaganjem na građevinskim objektima poboljšani su uvjeti rada za učenike i djelatnike škola.

NAZIV PROGRAMA: 1007 PODIZANJE OBRAZOVNOG STANDARDARDA

Planirana sredstva za provedbu: 473.842 €

Izvršena sredstva za provedbu: 364.014 €

Obrazloženje izvršenja programa:

Program Podizanja obrazovnog standarda obuhvaća troškove provedbe građanskog odgoja i obrazovanja, prijevoz učenika te brojnih drugih programa za učenike i učitelje. Unutar ovoga programa ostvaruje se i inkluzivno obrazovanje učenika s teškoćama u razvoju kroz EU projekt.

Ciljevi koji su ostvareni provedbom programa:

Omogućiti učenicima viši obrazovni standard kroz provođenje kvalitetnih programa, a provođenjem građanskog odgoja i obrazovanja i promicanjem nenasilja, tolerancije, humanosti i solidarnosti želimo kod sisačkih učenika razvijati ljudske vrijednosti utemeljene na razumijevanju, prihvaćanju i

uključivanju različitosti, poštovanju ljudskih prava, te njihovo aktivno uključivanje u građansko društvo. Cilj ovoga programa je i provođenje projekta za učenike s teškoćama u razvoju kojima se osiguravaju pomoćnici u nastavi za njihovo lakše uključivanje i savladavanje prepreka u učenju, kao i osiguravanje prijevoza učenika do škola.

Pokazatelj učinka:

Cilj programa je postignut.

Pokazatelj rezultata:

Uključenost učenika u ponuđene programe i radionice, te njihovo aktivno uključivanje u život škole i grada. Učenici su prevezeni do škola.

Razdjel: 009 UPRAVNI ODJEL ZA PROSTORNI RAZVOJ, INVESTICIJE I PROJEKTE

NAZIV PROGRAMA: 1003 VIŠENAMJENSKI RAZVOJNI PROJEKTI

Planirana sredstva za provedbu: 68.111 €

Izvršena sredstva za provedbu: 68.035 €

Obrazloženje izvršenja programa:

U 2025. godini izrađena je projektna dokumentacija za projekt na području kupališta Zibel pod nazivom „Info centar Kupska Šiklja“ i to: geodetski elaborat i projektno tehnička dokumentacija (idejno rješenje, glavni projekt s pripadajućim elaboratima i izvedbeni projekt).

Ciljevi koji su ostvareni provedbom programa:

Od programa u obliku u kojem je zamišljen se odustalo, a pribavljena dokumentacija koristi se za razvoj projekta uređenja kupališta Zibel.

Pokazatelj učinka:

Izrađena analiza parcele, geodetsko snimanje i projekt kao ulazni podatak za razradu i razvoj projekta uređenja kupališta Zibel.

Pokazatelj rezultata:

Projektno tehnička dokumentacija za područje kupališta Zibel.

NAZIV PROGRAMA: 1035 OBNOVA OBJEKATA

Planirana sredstva za provedbu: 5.529.730 €

Izvršena sredstva za provedbu: 5.108.345 €

Obrazloženje izvršenja programa:

U 2025. godini dovršeni su radovi na sanaciji objekta Kazališta 21 i Doma kulture Kristalna kocka vedrine. Dvršeni su radovi na sanaciji Osnovne škole Ivana Kukuljevića po principu „ključ u ruke“. Sredstva su utrošena sukladna dinamici aktivnosti vezanih uz realizaciju projekta te prijenosom sredstava temeljem računa o izvršenim poslovima.

Ciljevi koji su ostvareni provedbom programa:

Cilj programa je izgradnja, rekonstrukcija i cjelovita obnova objekata stradalih u potresu pomoću kojih se podiže standard realizacije programa javnih potreba iz područja kulture i odgoja i obrazovanja.

Pokazatelj učinka:

Dovršeni radovi na sanaciji objekta Kazališta 21 i na obnovi Osnovne škole Ivana Kukuljevića.

Pokazatelj rezultata:

Zgrada Kazališta 21 je ponovno u funkciji te je omogućeno zadovoljenje kulturnih potreba građana svih uzrasta. Obnovljenom zgradom osnovne škole omogućeno je ponovno odvijanje odgojno obrazovnog procesa, te pravilna izmjena učenja, odmora, nastavnih i izvannastavnih aktivnosti.

NAZIV PROGRAMA: 1036 GRADNJA OBJEKATA

Planirana sredstva za provedbu: 8.825.901 €

Izvršena sredstva za provedbu: 8.368.189 €

Obrazloženje izvršenja programa:

Izvođenje radova na izgradnji odgojno-obrazovnog kompleksa Galdovo koji obuhvaća rekonstrukciju i dogradnju postojeće Osnovne škole Galdovo ušlo je u završnu fazu, te su dovršeni radovi na izgradnji dječjeg vrtića Galdovo. Utrošena su sredstva sukladna dinamici aktivnosti vezanih uz realizaciju projekta te prijenosom sredstava temeljem računa o izvršenim poslovima. Dovršeni su radovi na nadogradnji vrtićkih objekata Različak, dok su radovi na nadogradnji vrtićkog objekta Maslačak nastavljeni. Realizirana su sredstva koja odgovaraju dinamici aktivnosti vezanih uz realizaciju projekta te prijenosom sredstava temeljem računa o izvršenim poslovima. Izrađena je projektno-tehničke dokumentacije za nadogradnju vrtićkog objekta Tratinčica, te je izrađena projektno-tehnička dokumentacija za nadogradnju OŠ Viktorovac.

Ciljevi koji su ostvareni provedbom programa:

Cilj programa je izgradnja i rekonstrukcija objekata pomoću kojih se podiže standard realizacije programa javnih potreba iz područja odgoja i obrazovanja.

Pokazatelj učinka:

Nastavak izvođenja radova na izgradnji odgojno-obrazovnog kompleksa Galdovo. Dovršeni radovi na izgradnji dječjeg vrtića Galdovo i Različak, te dovršena projektno-tehnička dokumentacija za nadogradnju OŠ Viktorovac.

Pokazatelj rezultata:

Izgradnjom odgojno-obrazovnog kompleksa Galdovo doprinijet će se podizanju razine dostupnosti obrazovanja i skrbi za djecu predškolske i osnovnoškolske dobi te otvaranju novih radnih mjesta. Nadogradnjom osnovne škole Viktorovac osigurati će se infrastrukturni i materijalni kapaciteti za prelazak na rad u jednoj smjeni i provođenje cjelodnevnih škole. Nadogradnjom vrtićkog objekata Različak i izgradnjom dječjeg vrtića Galdovo povećao se smještajni kapacitet sisačkih vrtića te se time poboljšala kvaliteta i standard rada predškolskih ustanova.

NAZIV PROGRAMA: 1024 PROSTORNO UREĐENJE I PROSTORNO PLANIRANJE

Planirana sredstva za provedbu: 7.450 €

Izvršena sredstva za provedbu: 4.450 €

Obrazloženje izvršenja programa:

Izrada prometne i projektne dokumentacije, prostorno planske dokumentacije i geodetskih elaborata.

Pokazatelj učinka:

Izrađeni su prometni elaborati za postavljanje uspornika, projektna dokumentacija za izgradnju autobusnog ugibališta u Ulici Nikole Tesle te glavni projekti za „Krajobrazno uređenje prostora u gradskoj četvrti Zeleni brijeg“ i „Izgradnju pješačko – biciklističke staze i parkovne površine s krajobraznim uređenjem uz Lađarsku ulicu“. Van snage su stavljeni Detaljni plan uređenja „INA – Zgmajne I“ i Urbanistički plan uređenja „Stari grad Sisak“ u Sisku te je nastavljena izrada IV. izmjena i dopuna Prostornog plana uređenja Grada Siska i III. izmjene i dopune Generalnog urbanističkog plana grada Siska.

Pokazatelj rezultata:

Unaprjeđeni su preduvjeti za razvoj prometne, komunalne i javne infrastrukture te prostorno-plansko upravljanje kroz izradu projektno-planske dokumentacije, provedbu aktivnosti usklađenja prostornih planova i nastavak izrade izmjena i dopuna temeljnih prostornih planskih dokumenata Grada Siska.

NAZIV PROGRAMA: 1025 ZAŠTITA OKOLIŠA I KULTURNE BAŠTINE

Planirana sredstva za provedbu: 1.131.500 €

Izvršena sredstva za provedbu: 1.229.940 €

Obrazloženje izvršenja programa:

U 2025. godini za projekt „Interpretacijski centar *Segestica – Siscia*“ pokrenuti su postupci javne nabave za izvođenje radova, stručni nadzor nad izvođenjem radova i uslugu koordinatora II nad izvođenjem radova koje je radio vanjski stručnjak. Od projekta se odustalo te je raskinut ugovor o dodjeli bespovratnih sredstava. U 2025. godini dovršeni su radovi na cjelovitoj obnovi Narodne knjižnice Vlado Gotovac na Trgu Ljudevita Posavskog 1, zgrada je dana na upravljanje Knjižnici i otvorena je za upotrebu. U 2025. godini započeli su radovi 3. faze cjelovite obnove zgrade na adresi Ljudevita Gaja 2a, do kraja godine zgrada je energetska obnovljena, zamijenjena je sva stolarija, izoliran je ravni krov, postavljena je termoizolacija na fasadu.

Ciljevi koji su ostvareni provedbom programa:

Cilj programa je i cjelovita obnova objekata stradalih u potresu, a koji su kulturno dobro (nalaze se unutar kulturno-povijesne cjeline grada Siska) pomoću kojih se podiže standard objekata u vlasništvu Grada Siska. Također program je uključivao i kružnu obnovu napuštenih zgrada s ciljem njihove revitalizacije i stavljanja u funkciju.

Pokazatelj učinka:

Dovršeni su radovi na zgradi na Trgu Ljudevita Posavskog 1 i zgrada je stavljena u uporabu kao knjižnica, dovršen je veliki dio radova na cjelovitoj obnovi upravne zgrade u Ulici Ljudevita Gaja 2a.

Pokazatelj rezultata:

Stavljanjem u potrebu zgrada Narodne knjižnice Vlado Gotovac na Trgu Ljudevita Posavskog 1 građani grada Siska dobili su prvu jedinstvenu suvremenu gradsku knjižnicu koja uključuje i dječji odjel, Narodna knjižnica Vlado Gotovac dobila je svoj prostor i izašla iz najma. Radovima na dovršetku cjelovite obnove upravne zgrade u Ulici Ljudevita Gaja 2a ostvaruje se cilj uređenja poslovnih prostora u vlasništvu Grada Siska te će se dovršetkom obnove prostori staviti na raspolaganje gradskoj upravi ili ustanovama i trgovačkim poduzećima kojih je osnivač Grad Sisak.

NAZIV PROGRAMA: 1031 VIŠENAMJENSKI RAZVOJNI PROJEKTI

Planirana sredstva za provedbu: 72.350 €

Izvršena sredstva za provedbu: 62.692 €

Obrazloženje izvršenja programa:

Izrada projektne dokumentacije.

Pokazatelj učinka:

Izrađeni su projekti krajobraznog uređenja parka na Zelenom brijegu i parka uz Lađarsku ulicu za prijavu na natječaj za sufinanciranje EU sredstvima. Za potrebe izrade idejnog rješenja, izrađene su geodetske podloge za iste projekte. Izrađena je Procjena otpornosti na klimatske promjene za OŠ Braća Bobetko za potrebe prijave na natječaj za sufinanciranje energetske obnove iz EU sredstava.

Pokazatelj rezultata:

Projekti krajobraznog uređenja dobili su sufinanciranje na natječaju, te će se uređenjem tih površina unaprijediti kvaliteta zelene infrastrukture u gradu Sisku. Kompletirana je dokumentacija za energetska obnavu OŠ Braća Bobetko za prijavu na natječaj.

Izvršenja Proračunskih korisnika Grada Siska u 2025. godini

Proračunski korisnik: **28862 JAVNA VATROGASNA POSTROJBA GRADA SISKA**

NAZIV PROGRAMA: 1015 ZAŠTITA OD POŽARA I CIVILNA ZAŠTITA

Planirana sredstva za provedbu: 2.598.484 €

Izvršena sredstva za provedbu: 2.510.865 €

Obrazloženje izvršenja programa:

Javna vatrogasna postrojba Grada Siska je u 2025. godini realizirala svoje programe sukladno planu i programu.

Ciljevi koji su ostvareni provedbom programa:

Zaštita i spašavanje ljudi i imovine ugroženih požarom i tehnološkim eksplozijama te sudjelovanje u provedbi preventivnih mjera, pružanje tehničke pomoći u nezgodama i opasnim situacijama kao i obavljanje drugih poslova u ekološkim i inim nesrećama.

Pokazatelj učinka:

Razina operativne spremnosti, brzina i uspješnost intervencija te ukupni doprinos sigurnosti građana i imovine na području Grada Siska.

Pokazatelj rezultata:

Organizirano i djelotvorno funkcioniranje učinkovite vatrogasne službe sukladno pravilima struke.

Proračunski korisnik: **28887 DJEČJI VRTIĆ SISAK NOVI**

NAZIV PROGRAMA: 1001 REDOVNI PROGRAM ODGOJA, NAOBRAZBE I SKRBI

Planirana sredstva za provedbu : : 4.039.702 €

Izvršena sredstva za provedbu: 3.834.273 €

Ciljevi programa

Osnovni cilj programa je osigurati uvjete za redovito obavljanje djelatnosti dječjeg vrtića, koji provodi programe odgoja, obrazovanja, zdravstvene zaštite, njege, prehrane i socijalne skrbi u skladu s potrebama djece i obitelji. Programi se realiziraju kao redoviti 10-satni i 6-satni programi. Program pred-škole obavezan je za djecu u godini prije polaska u školu te je integriran u redoviti program, dok se za djecu izvan vrtića organizira posebna skupina. Za provedbu programa potrebno je osigurati sredstva za rad, stručno usavršavanje te nabavu didaktičkih i likovnih materijala. Uz redoviti program provodit će se i kraći, posebni i zdravstveno-rekreativni programi u suradnji s vanjskim suradnicima i djelatnicima Vrtića.

Pokazatelji rezultata

Cilj je povećati broj djece obuhvaćenih programima predškolskog odgoja uz potpunu usklađenost s Državnim pedagoškim standardima u pogledu broja djece u skupinama, kao i broja odgojitelja, stručnih suradnika i ostalog osoblja te materijalnih uvjeta rada. Poseban naglasak stavlja se na prezentaciju postignuća na savjetovanjima i stručnim skupovima te na kontinuiranu suradnju sa stručnim ustanovama radi unapređivanja odgojno-obrazovnog rada. Ulaganje u stručno usavršavanje djelatnika prepoznaje se kao pokazatelj dobre prakse usklađene sa suvremenim razvojem ranog i predškolskog odgoja. Uz to, planira se kontinuirano ulaganje financijskih sredstava u edukaciju, obnovu didaktičke opreme te održavanje prostora.

Obrazloženje izvršenja programa:

Potrebno je osigurati sredstva za rashode za zaposlene, pri čemu su plaće planirane sukladno broju zaposlenih i koeficijentima radnih mjesta, a ostali rashodi uključuju materijalna prava poput naknada, nagrada i pomoći. Materijalni i financijski troškovi te nabava nefinancijske imovine planirani su na temelju stvarnih troškova iz 2024. godine. U sklopu projekta „Dogradnja vrtićkog objekta Maslačak“

dio planiranih radova je realiziran, dok je zbog neplaniranog rušenja objekta izgrađen novi objekt s osnovnim instalacijama i konstrukcijom. Paralelno su provedeni radovi na uređenju i opremanju unutarnjih i vanjskih prostora svih objekata, uključujući igrališta, opremu, namještaj i kuhinju, dok se rad vrtića Maslačak odvija na dislokaciji u Crncu. Za kvalitetnu provedbu programa potrebno je dodatno osigurati sredstva za didaktičku opremu, stručno usavršavanje, stručnu literaturu i ostale potrebe.

Proračunski korisnik: **28895 DJEČJI VRTIĆ SISAK STARI**

NAZIV PROGRAMA: 1001 REDOVNI PROGRAM ODGOJA, NAOBRAZBE I SKRBI

Planirana sredstva za provedbu: 5.185 829 €

Izvršena sredstva za provedbu: 5.058.530 €

Obrazloženje izvršenja programa:

Za provedbu aktivnosti zaposleno je 200 djelatnika, uključujući ravnatelja, stručne suradnike, odgajatelje i ostalo osoblje, dok zapošljavanje pripravnika kroz mjeru aktivne politike zapošljavanja u 2025. godini nije realizirano. Vrtić djeluje u šest objekata na različitim lokacijama i skrbi o 739 djece, pri čemu se obroci pripremaju u dva objekta, a stariji objekti zahtijevaju kontinuirana ulaganja u održavanje. Tijekom 2025. godine provedena su ulaganja u opremu i infrastrukturu, uključujući obnovu kuhinje u objektu Različak, nabavu vozila te otvaranje novog objekta Galdovo i nadograđenog dijela objekta Različak. Program predškole, koji je obavezan za djecu prije polaska u školu, provodi se na tri lokacije i obuhvaća 42 djece u četiri odgojne skupine. Program trenutno provodi šest odgajateljica na četiri lokacije kako bi bio dostupan što većem broju djece.

Ciljevi koji su ostvareni provedbom programa:

Provedbeni program Grada Siska za razdoblje 2021.–2025. oslanja se na Strategiju razvoja Grada Siska 2015.–2020., kojom je kroz Prioritet 2 i Mjeru 2.3. naglašeno unapređenje odgojno-obrazovnog sustava i socijalne inkluzije, uključujući izgradnju novih vrtića i jaslica, prilagodbu sustava za djecu s teškoćama u razvoju te unapređenje infrastrukture u skladu s pedagoškim standardima. Strategija razvoja Urbanog područja Sisak za razdoblje 2021.–2027. dodatno ističe obnovu i izgradnju odgojno-obrazovnih objekata s naglaskom na rani i predškolski odgoj. Ključni strateški dokument za naredno razdoblje je Strategija razvoja ranog i predškolskog odgoja i obrazovanja Grada Siska „Vrtić po mjeri djeteta i obitelji 2024.–2029.“, kojom se definiraju ciljevi povećanja dostupnosti programa, osiguravanja kvalitetnih uvjeta rada odgojno-obrazovnih djelatnika te razvoja sustava podrške djeci u riziku.

Pokazatelj učinka:

Odgojno-obrazovni rast s ciljanim vrijednostima unaprjeđenja uvjeta i obavljanja redovne djelatnosti, te ulaganja u modernizaciju odgojno obrazovne opreme i infrastrukture.

Pokazatelj rezultata:

Pokazateljem rezultata mjerimo realizaciju pojedinačne aktivnosti, a sve u svrhu postignuća ciljeva. U 2025. godini ostvaren je odgojno-obrazovni rast kroz poboljšanje prostorno materijalnih uvjeta

ulaganjem u novu opremu, uključivanjem djece u dodatne programe, zapošljavanjem dodatnih odgajatelja i stručnih suradnika te otvaranjem novih vrtićkih skupina u dva nova objekta.

Proračunski korisnik: **28411 GRADSKA GALERIJA STRIEGL**

NAZIV PROGRAMA: 1000 REDOVNA DJELATNOST

Planirana sredstva za provedbu: 246.440 €

Izvršena sredstva za provedbu: 247.684 €

Obrazloženje izvršenja programa:

Realizirani su svi predviđeni programi planirani za 2025. godinu (izložbe, diskurzivni programi, radionice).

Ciljevi koji su ostvareni provedbom programa:

Približiti javnosti fundus Gradske galerije Striegl kao i opus Slave Striegla kroz izložbe, radionice i predavanja. Približiti građanima rad i djela umjetnika koji djeluju na našem području kao i različite oblike suvremene hrvatske umjetničke prakse te razvijanje međunarodnih suradnji. Uspostaviti što kvalitetniju suradnju s lokalnom zajednicom (usmjerenu svim dobnim skupinama) kao i obrazovnim institucijama na području grada Siska te postići što veću vidljivost galerijskih programa u lokalnom i državnom kontekstu.

Pokazatelji učinka:

Cilj izložbenog i izdavačkog programa u potpunosti je ostvaren kroz kompleksnu prezentaciju i stručnu obradu radova iz fundusa Gradske galerije Striegl, uključujući novootkupljena djela i radove Milana Steinera te Zbirke Striegl, koji čine važan dio lokalnog i nacionalnog umjetničkog identiteta, ali su nedovoljno valorizirani. Njihovom stručnom interpretacijom i suvremenom prezentacijom obogaćena je kulturna ponuda grada i publici su pruženi novi sadržaji. Razvojem popratnih sadržaja, uključujući digitalnu obradu i online dostupnost, programi su učinjeni dostupnima i u virtualnom obliku. Cilj je i daljnja integracija suvremenih oblika javnog djelovanja u kulturi s drugim strukama koje se isprepliću s umjetničkom praksom.

Pokazatelji rezultata:

Normalno funkcioniranje ustanove. Uspješna suradnja s umjetnicima na lokalnoj razini i šire kroz realizirane programe i aktivnosti u 2025. godini. Produkcija novih umjetničkih radova, prilozi razvijanju inovativnosti u izložbenoj produkciji, prezentaciji, izdavaštvu te isticanje uloga galerije kao institucije u promicanju istraživanja i specifičnih oblika prezentacije i produkcije suvremenih umjetničkih djela, približavanje suvremene umjetnosti široj javnosti i različitim dobnim skupinama, razvijanje i unaprjeđivanje vizualne kulture.

NAZIV PROGRAMA: 1004 INVESTICIJSKO ODRŽAVANJE I INVESTICIJE U KULTURI

Planirana sredstva za provedbu: 3.502.831 €

Izvršena sredstva za provedbu: 1.696.644 €

Obrazloženje izvršenja programa:

Radovi cjelovite i energetske učinkovite obnove na Kući Striegl u iznosu od 1.617.387 € izvršeni su sredstvima državnog proračuna i Fonda solidarnosti i 66.361 € sredstvima nadležnog proračuna. Za Park skulptura Sisak nastavljeni su radovi u iznosu od 12.896 € (izrada muzeološke dokumentacije).

Ciljevi koji su ostvareni provedbom programa:

Obnoviti Kuću Striegl, realizirati muzejsko-galerijski prostor za adekvatni smještaj i stalnu prezentaciju Zbirke Striegl i Zbirke Steiner.

Pokazatelji učinka:

Radovi cjelovite i energetske učinkovite te konstruktivne obnove Kuće Striegl se odvijaju po planu, za radove su osigurana sredstva iz Nacionalnog plana oporavka i otpornosti te državnog proračuna.

Pokazatelji rezultata:

Radovi na Kući Striegl teku prema planu sukladno dobivenim novčanim sredstvima za obnovu.

Proračunski korisnik: **28879 GRADSKI MUZEJ SISAK**

NAZIV PROGRAMA: 1000 REDOVNA DJELATNOST

Planirana sredstva za provedbu: 760.728 €

Izvršena sredstva za provedbu: 721.735 €

Obrazloženje izvršenja programa:

U 2025. godini realizirani su svi projekti planirani za ovo razdoblje (izložbe, radionice i predavanja).

Ciljevi koji su ostvareni provedbom programa:

Prikupljanje, čuvanje, istraživanje kao i prezentacija bogate kulturne baštine građanima grada Siska, posjetiteljima iz svih krajeva Hrvatske i inozemstva putem izložbi, edukativnih i raznih kulturnih događanja.

Pokazatelj učinka:

Cilj programa je postignut.

Pokazatelj rezultata:

Normalno funkcioniranje ustanove. Uspješna suradnja kroz programe privukla je očekivani broj posjetitelja.

NAZIV PROGRAMA: 1004 INVESTICIJSKO ODRŽAVANJE I INVESTICIJE U KULTURI

Planirana sredstva za provedbu: 10.043.598 €

Izvršena sredstva za provedbu: 6.024.244 €

Obrazloženje izvršenja programa:

Sredstvima Ministarstva kulture-fond solidarnosti i Nacionalnog plana oporavka i otpornosti traju radovi konstruktivne i cjelovite obnove objekata Tomislavove 8-10 i Starog grada. Sredstvima Ministarstva kulture, Grada Siska i vlastitim sredstvima završena je adaptacije sanitarnog čvora za sve kategorije posjetitelja.

Ciljevi koji su ostvareni provedbom programa:

Obnova objekata od posljedice potresa i adaptacija postojeće infrastrukture.

Pokazatelj učinka

Radovi na konstruktivnoj i cjelovitoj obnovi objekata u ulici kralja Tomislava 8-10 i Starog grada, za koju su osigurana sredstva iz Nacionalnog plana oporavka i otpornosti te državnog proračuna napreduju dogovorenom dinamikom.

Pokazatelj rezultata:

Realizirane obnove sukladno ugovorima i troškovniku

Proračunski korisnik: **28900 NARODNA KNJIŽNICA VLADO GOTOVAC SISAK**

NAZIV PROGRAMA: 1020 DJELATNOSTI U KULTURI

Planirana sredstva za provedbu: 1.078.583 €

Izvršena sredstva za provedbu: 1.037.117 €

Obrazloženje izvršenja programa:

Program djelatnosti u kulturi obuhvaća rashode za plaće i ostale naknade zaposlenih, materijalne troškove poslovanja, organizaciju književnih susreta, tribina i izložbi te provedbu programa poput nacionalnog natjecanja u čitanju naglas i književne nagrade „Tea Benčić Rimay“. Također uključuje inovacije u knjižničnom poslovanju, rad s korisnicima, obnovu knjižnog i neknjižnog fonda, nakladništvo te investicijsko održavanje i opremanje Knjižnice. Plaće i ostali rashodi ostvareni su u visini 98% planiranih sredstava, dok su materijalni rashodi realizirani u visini 84% zbog neprovedenog dijela godišnjeg servisnog održavanja do kraja 2025. godine. Troškovi kulturnih manifestacija ostvareni su u visini 78% zbog otkazivanja smještaja dijela sudionika natjecanja u čitanju naglas, a obnova knjižnog fonda u visini 97% zbog manjeg opsega otkupa knjiga od planiranog. Investicijsko održavanje i opremanje ostvareno je u visini 66% zbog nemogućnosti zamjene rashladnog uređaja bez dodatnih troškova, dok je nakladništvo realizirano u visini 63% jer će dio intelektualnih usluga biti izvršen početkom 2026. godine.

Ciljevi koji su ostvareni provedbom programa:

Održavanjem aktivnosti u svojim prostorima, Knjižnica promiče svoj rad te postiže jedan od svojih osnovnih ciljeva – pomaganje pri oblikovanju i održavanju kulturnog identiteta zajednice i promicanju kulture u svoj njezinoj raznolikosti. Cilj je približiti knjigu i čitanje što većem broju korisnika. Približiti informacije, znanje i kulturu korisnicima i građanima Siska svih uzrasta, odgovoriti na njihove informacijske, kulturne i obrazovne potrebe i zahtjeve te pomno planiranim i stručno utemeljenim

aktivnostima i mrežnim uslugama poticati i promovirati čitanje i cjeloživotno učenje, pridonositi obrazovanju i bogaćenju kulturnoga života i nepristranom informiranju svakog pojedinca u zajednici.

Pokazatelj učinka:

Poslovanje je usmjereno na zadovoljavanje potreba korisnika te zadovoljstvo pruženom uslugom. Stručnost, profesionalnost, slobodan pristup informacijama i intelektualna sloboda, dostupnost, izvrsnost, inkluzivnost, kreativnost, spremnost za promjene te rad za dobrobit cijele zajednice.

Pokazatelj rezultata

Uspješno funkcioniranje ustanove. Pozitivni rezultati suradnje s kulturnim, obrazovnim i ostalim subjektima na lokalnoj i državnoj razini. Uspješno realizirani planirani programi. Povećano zadovoljstvo korisnika pruženim uslugama. Povećan je broj korisnika knjižničnih programa i usluga te uspješno implementirane inovativne usluge i programi za korisnike.

Proračunski korisnik: **38518 DOM KULTURE KRISTALNA KOCKA VEDRINE**

NAZIV PROGRAMA: 1020 DJELATNOST U KULTURI

Planirana sredstva za provedbu: 1.137.561 €

Izvršena sredstva za provedbu: 1.115.691 €

Obrazloženje izvršenja programa:

Završetkom obnove Kazališta 21 programske aktivnosti Doma kulture održavaju se redovno u novoj dvorani.

Ciljevi koji su ostvareni provedbom programa:

Realizacija planiranih predstava kako gostujućih tako i predstava iz vlastite produkcije. Održavanje kontinuiteta festivalskog programa (Maslačak, Kulturno ljeto, Prolog). Osigurati polaznicima redovno pohađanje kreativnih radionica. Redovno prikazivanje novih filmskih naslova kao i nastavak filmskih festivala „Fibule“ i „Kinopointa“. Predstavljanje vlastite produkcije na inozemnim festivalima i gostovanjima.

Pokazatelj učinka:

Bogata ponuda kazališnih i kino naslova, te ostalih kreativnih sadržaja kao i značajnije povećanje vlastitih prihoda i broja posjetitelja.

Pokazatelj rezultata:

Normalno funkcioniranje ustanove, gradskog kazališta, kreativnog učilišta i filmskog centra. Uspješna realizacija planiranih programskih aktivnosti.

Proračunski korisnik: **49106 ŠPORTSKO - REKREACIJSKI CENTAR SISAK**

NAZIV PROGRAMA: 1005 PROGRAM JAVNIH POTREBA U SPORTU

Planirana sredstva za provedbu: 7.358.929 €

Izvršena sredstva za provedbu: 5.803.382 €

Obrazloženje izvršenja programa:

Donošenjem i usvajanjem potrebnih dokumenata omogućava se nesmetan rad sportskih objekata i provođenje svih planiranih programa.

Ciljevi koji su ostvareni provedbom programa:

Održavanje i upravljanje sportskim objektima kako bi se nesmetano održavali svi programi, sportske poduke, sportske edukacije, sudjelovanje i održavanje sportskih natjecanja.

Pokazatelj učinka:

Cilj programa je postignut. Ostvarene su sve planirane aktivnosti navedene u ciljevima provedbe programa.

Pokazatelj rezultata:

Normalno funkcioniranje rada svih objekata koji su dani na upravljanje Športsko rekreacijskom centru Sisak. Plan nabave i Financijski plan za 2025. godinu te osigurana sredstva za plaće.

Proračunski korisnik: **11611 OSNOVNA ŠKOLA IVANA KUKULJEVIĆA SISAK**

NAZIV PROGRAMA: 1006 OSNOVNO ŠKOLSKO OBRAZOVANJE

Planirana sredstva za provedbu: 1.646.900 €

Izvršena sredstva za provedbu: 1.377.421 €

Obrazloženje izvršenja programa:

Donošenjem potrebnih dokumenata i osiguravanjem minimalnog financijskog standarda omogućuje se nesmetan rad škole kao ustanove, te se lakše postižu ciljevi odgoja i obrazovanja propisani Zakonom o odgoju i obrazovanju.

Ciljevi koji su ostvareni provedbom programa:

Osigurati sustavan način poučavanja učenika, poticati i unapređivati njihov intelektualni, tjelesni, estetski, društveni, moralni i duhovni razvoj u skladu s njihovim sposobnostima i sklonostima. Odgajati i obrazovati učenike u skladu s općim, kulturnim i civilizacijskim vrijednostima, ljudskim pravima i pravima djece. Osigurati učenicima stjecanje temeljnih (općeobrazovnih) kompetencija, osposobiti ih za život i rad u promjenjivom društveno-kulturnom kontekstu prema zahtjevima tržišnog gospodarstva, suvremenih informacijsko-komunikacijskih tehnologija i znanstvenih spoznaja i dostignuća. Zaposlenicima osigurati zadovoljavajuće uvijete rada i odgovarajuće naknade za rad.

Pokazatelj učinka:

Cilj programa je postignut.

Pokazatelj rezultata:

Normalno funkcioniranje rada ustanove i sustava obrazovanja te omogućavanje najboljih mogućih uvjeta rada za sve.

NAZIV PROGRAMA: 1007 PODIZANJE OBRAZOVNOG STANDARDA

Planirana sredstva za provedbu: 459.433 €

Izvršena sredstva za provedbu: 328.057 €

Obrazloženje izvršenja programa:

Uz obvezu osiguranja potrebnog minimalnog financijskog standarda potrebno je dodatno raditi na unapređenju prostornih i materijalnih uvjeta u školama, te djeci omogućiti slobodu izražavanja i kreiranja kroz razne izvannastavne programe i izvanškolske aktivnosti. Kroz aktivnosti Produženog boravka djeci i roditeljima omogućena je pomoć u izvršavanju školskih obveza, a dobivanjem besplatnih udžbenika i radnih bilježnica osigurana je i financijska pomoć roditeljima.

Ciljevi koji su ostvareni provedbom programa:

Omogućiti djetetu razvoj kao socijalnog bića kroz život i suradnju s ostalima kako bi doprinijelo dobru u društvu. Pripremiti dijete za daljnje obrazovanje i cjeloživotno učenje (učiti kako učiti) i otkrivanje punog potencijala djeteta kroz uključivanje u razne izvannastavne aktivnosti i dodatne programe odgoja i obrazovanja. Jačanje socijalnog uključivanja i integracije osoba u nepovoljnom položaju u sklopu mjera Ministarstva znanosti i obrazovanja usmjerenih uspostavi jednako kvalitetnih uvjeta obrazovanja svim kategorijama korisnika.

Pokazatelj učinka:

Cilj programa je postignut.

Pokazatelj rezultata:

Normalno funkcioniranje rada ustanove i sustava obrazovanja te omogućavanje najboljih mogućih uvjeta rada za sve.

NAZIV PROGRAMA: 1017 ŠKOLSKA KUHINJA

Planirana sredstva za provedbu: 94.730 €

Izvršena sredstva za provedbu: 61.357 €

Obrazloženje izvršenja programa:

Pravilna prehrana posebno je značajna u razdoblju odrastanja. Zdravim prehrambenim navikama osigurava se odgovarajući psihofizički rast i razvoj djeteta, te se stječu zdrave prehrambene navike koje ostaju i u kasnijem životnom razdoblju. Stoga je bitno unapređivati rad školske kuhinje, te vršiti daljnju edukaciju djelatnika kako bi se i nadalje održala kvaliteta prehrane u školama.

Ciljevi koji su ostvareni provedbom programa:

Promicanje pravilnih prehrambenih navika djece. Omogućiti zdravu i kvalitetnu prehranu u školi.

Pokazatelj učinka:

Normalno funkcioniranje rada školske kuhinje i sustava prehrane djece u školi.

Pokazatelj rezultata:

Normalan fizički razvoj djece uz usvajanje zdravih prehrambenih navika.

Proračunski korisnik: **11620 OSNOVNA ŠKOLA 22.LIPNJA**

NAZIV PROGRAMA: 1006 OSNOVNO ŠKOLSKO OBRAZOVANJE

Planirana sredstva za provedbu: 2.270.800 €

Izvršena sredstva za provedbu: 2.024.103 €

Obrazloženje izvršenja programa:

Osiguranjem financijskog standarda omogućen je nesmetan rad škole kao ustanove te su lakše postignuti ciljevi odgoja i obrazovanja propisani Zakonom o odgoju i obrazovanju.

Ciljevi koji su ostvareni provedbom programa:

Osiguranje sustavnog načina poučavanja učenika, poticanje i unapređenje razvoja. Osiguranje učenicima stjecanje kompetencija i osposobljavanje za rad i život te cjeloživotno učenje. Osiguranje adekvatnih (fizičkih) uvjeta za rad zaposlenika prema Zakonu o radu i za osnovnoškolsko obrazovanje učenika prema Zakonu o odgoju i obrazovanju te pravima djeteta.

Pokazatelj učinka:

Redovito poslovanje škole i održavanje nastave u zadovoljavajućim uvjetima rada.

Pokazatelj rezultata:

Donesen je Godišnji plan i program rada, kao i Kurikulum za školsku godinu 2023./2024. i 2024./2025. te Plan nabave i Financijski plan za 2025. godinu. Osiguran je minimalni financijski standard za nesmetano funkcioniranje škole. Svi doneseni dokumenti usmjereni su na kvalitetno planiranje i provedbu odgojno-obrazovnog procesa te njihovu dosljednu primjenu u praksi.

NAZIV PROGRAMA: 1007 PODIZANJE OBRAZOVNOG STANDARDARDA

Planirana sredstva za provedbu: 847.445 €

Izvršena sredstva za provedbu: 741.053 €

Obrazloženje izvršenja programa:

Uz obvezu osiguranja potrebnog minimalnog financijskog standarda potrebno je dodatno raditi na unapređenju prostornih i materijalnih uvjeta u školama te djeci omogućiti slobodu izražavanja i

kreiranja kroz razne izvannastavne programe i vanškolske aktivnosti. Otvaranjem Produženog boravka djeci i roditeljima omogućena je pomoć u izvršavanju kako školskih tako i obveza kod kuće. Program Osnovnoškolskog obrazovanja i Podizanje obrazovnog standarda direktno su povezani.

Ciljevi koji su ostvareni provedbom programa:

Omogućavanje dodatnog obrazovanja, kreativnog, emocionalnog i intelektualnog razvoja učenika kroz građanski odgoj i obrazovanje, izvannastavne aktivnosti te produženi boravak. Pomoć pri školovanju učenicima s teškoćama u razvoju osiguravanjem pomoćnika u nastavi i smanjenje troškova za roditelje/skrbnike osiguravanjem besplatnih udžbenika.

Pokazatelj učinka:

Uspješno završavanje obveznog osnovnoškolskog obrazovanja uz normalan psihološki i intelektualni razvoj učenika.

Pokazatelj rezultata:

Obrazovanje i njegova primjena ostvaruju se kroz razvoj novih izvannastavnih aktivnosti te praćenje postotka djece uključene u izvannastavne aktivnosti i program produženog boravka. Osigurava se minimalni financijski standard za opremanje i informatizaciju škole, kao i kontinuirano unapređenje prostornih i materijalnih uvjeta u školama. Posebna pažnja posvećuje se osiguravanju pomoćnika u nastavi kao oblika razumne prilagodbe, u skladu s individualnim potrebama učenika, kako bi se omogućilo njihovo ravnopravno sudjelovanje u odgojno-obrazovnom procesu. Dodatno, unaprjeđenje obrazovanja provodi se kroz socijalnu uključenost, zelenu i digitalnu tranziciju te poticanje sudjelovanja mladih u demokratskom životu kroz projekte Erasmus+.

NAZIV PROGRAMA: 1017 ŠKOLSKA KUHINJA

Planirana sredstva za provedbu: 139.487 €

Izvršena sredstva za provedbu: 108.525 €

Obrazloženje izvršenja programa: Pravilna prehrana značajna je u razdoblju odrastanja učenika, a zdravim prehrambenim navikama osigurava se odgovarajući psihofizički rast i razvoj djeteta te se stječu zdrave prehrambene navike. Stoga je bitno unaprjeđivati rad školske kuhinje i vršiti edukaciju djelatnika kako bi se održala kvaliteta prehrane u školama.

Ciljevi koji su ostvareni provedbom programa:

Promocija zdravih i pravilnih prehrambenih navika djece. Osiguravanje zdrave prehrane za djecu uz razuman odnos između cijene i kvalitete.

Pokazatelj učinka:

Normalan fizički razvoj djece uz usvajanje zdravih prehrambenih navika.

Pokazatelj rezultata:

Donesen je jelovnik u skladu s Healthy Meal Standardima, uz praćenje postotka djece uključenih u školsku prehranu. Osigurava se minimalni financijski standard za daljnje unapređenje školske kuhinje, s ciljem podizanja kvalitete prehrane i uvjeta pripreme obroka.

Proračunski korisnik: **11646 OSNOVNA ŠKOLA SELA**

NAZIV PROGRAMA: 1006 OSNOVNOŠKOLSKO OBRAZOVANJE

Planirana sredstva za provedbu: 1.363.135 €

Izvršena sredstva za provedbu: 1.143.499 €

Obrazloženje izvršenja programa:

Donošenjem potrebnih dokumenata i osiguravanjem minimalnog financijskog standarda omogućuje se nesmetan rad škole kao ustanove, te se lakše postižu ciljevi Odgoja i obrazovanja propisani Zakonom o odgoju i obrazovanju.

Ciljevi koji su ostvareni provedbom programa:

Osigurati sustavan način poučavanja učenika, poticati i unapređivati njihov intelektualni, tjelesni, estetski, društveni, moralni i duhovni razvoj u skladu s njihovim sposobnostima i sklonostima. Razvijati učenicima svijest o nacionalnoj pripadnosti, očuvanju povijesno-kulturne baštine i nacionalnog identiteta. Odgajati i obrazovati učenike u skladu s općim kulturnim i civilizacijskim vrijednostima, ljudskim pravima i pravima djece, osposobiti ih za življenje u multikulturnom svijetu, za poštivanje različitosti i toleranciju te za aktivno i odgovorno sudjelovanje u demokratskom razvoju društva. Osigurati učenicima stjecanje temeljnih (općeobrazovnih) i stručnih kompetencija, osposobiti ih za život i rad u promjenjivom društveno-kulturnom kontekstu prema zahtjevima tržišnog gospodarstva, suvremenih informacijsko-komunikacijskih tehnologija i znanstvenih spoznaja i dostignuća. Osposobiti učenike za cjeloživotno učenje

Pokazatelj učinka:

Cilj programa je postignut. Ostvarene su sve planirane aktivnosti navedene u ciljevima provedbe programa.

Pokazatelj rezultata:

Doneseni su Godišnji plan i program rada te Kurikulum za školsku godinu 2023./2024. i 2024./2025., kao i Plan nabave i Financijski plan za 2024. godinu. Osigurava se minimalni financijski standard za nesmetano funkcioniranje škole te sredstva za plaće djelatnika. Svi navedeni dokumenti i financijski okviri usmjereni su na kontinuirano i kvalitetno odvijanje odgojno-obrazovnog procesa.

NAZIV PROGRAMA: 1007 PODIZANJE OBRAZOVNOG STANDARDARDA

Planirana sredstva za provedbu: 276.077 €

Izvršena sredstva za provedbu: 203.979 €

Obrazloženje izvršenja programa:

Uz obvezu osiguranja potrebnog minimalnog financijskog standarda potrebno je dodatno raditi na unapređenju prostornih i materijalnih uvjeta u školama, te djeci omogućiti slobodu izražavanja i kreiranja kroz razne izvannastavne programe i vanškolske aktivnosti. Program Osnovnoškolskog obrazovanja i Podizanje obrazovnog standarda direktno su povezani. Planirane aktivnosti sukladno planu i programu su realizirane te nije bilo većih odstupanja.

Ciljevi koji su ostvareni provedbom programa:

Omogućiti djetetu cjelovit razvoj i otkrivanje njegovih punih potencijala kao jedinstvene osobe, kao i razvoj kao socijalnog bića kroz život i suradnju s drugima radi doprinosa općem dobru u društvu. Cilj je pripremiti dijete za daljnje obrazovanje i cjeloživotno učenje kroz razvijanje kompetencije „učiti kako učiti“. Poseban naglasak stavlja se na uključivanje djece u različite izvannastavne aktivnosti, uz slobodu učitelja u kreiranju odgojno-obrazovnog rada te poticanje stvaralaštva i angažmana učenika izvan redovite nastave. Također, jača se socijalno uključivanje i integracija djece i učenika u nepovoljnom položaju, u skladu s mjerama nadležnog ministarstva, s ciljem osiguravanja jednakih i kvalitetnih uvjeta obrazovanja za sve korisnike.

Pokazatelj učinka:

Cilj programa je postignut. Ostvarene su sve planirane aktivnosti navedene u ciljevima provedbe programa.

Pokazatelj rezultata:

Obrazovanje i njegova primjena ostvaruju se kroz razvoj novih izvannastavnih aktivnosti te praćenje postotka djece uključene u izvannastavne aktivnosti. Osigurava se minimalni financijski standard za opremanje i informatizaciju škole, kao i kontinuirano unapređenje prostornih i materijalnih uvjeta u školama. Sve navedene aktivnosti usmjerene su na podizanje kvalitete odgojno-obrazovnog rada i stvaranje poticajnog okruženja za učenje.

NAZIV PROGRAMA: 1017 ŠKOLSKA KUHINJA

Planirana sredstva za provedbu: 85.115 €

Izvršena sredstva za provedbu: 50.349 €

Obrazloženje izvršenja programa:

Pravilna prehrana posebno je značajna u razdoblju odrastanja. Zdravim prehrabnim navikama osigurava se odgovarajući psihofizički rast i razvoj djeteta, te se stječu zdrave prehrabne navike koje ostaju i u kasnijem životnom razdoblju. Stoga je bitno unapređivati rad školske kuhinje, te vršiti daljnju edukaciju djelatnika kako bi se i nadalje održala kvaliteta

Ciljevi koji su ostvareni provedbom programa:

Promocija pravilnih prehrabnih navika, uz osiguranje sigurnosti i usklađenosti s važećim propisima, temelj je organizacije prehrane. Posebna se pažnja posvećuje prikladnosti obroka, kao i poštivanju vremena i načina usluživanja, udobnosti te dostupnosti korisnicima. Važan kriterij predstavlja i razuman odnos između kvalitete i cijene usluge, uz kontinuirano praćenje zadovoljstva korisnika.

Pokazatelj učinka:

Cilj programa je postignut. Ostvarene su sve planirane aktivnosti navedene u ciljevima provedbe programa.

Pokazatelj rezultata:

Donesen je jelovnik u skladu s Healthy Meal standardima, uz praćenje postotka djece uključenih u školsku prehranu. Osigurava se minimalni financijski standard za daljnje unapređenje školske kuhinje, s ciljem poboljšanja kvalitete prehrane i uvjeta pripreme obroka.

Proračunski korisnik: **11662 OSNOVNA ŠKOLA BUDAŠEVO – TOPOLOVAC – GUŠĆE**

NAZIV PROGRAMA: 1006 OSNOVNO ŠKOLSKO OBRAZOVANJE

Planirana sredstva za provedbu: 1.853.780 €

Izvršena sredstva za provedbu: 1.822.388 €

Obrazloženje izvršenja programa:

Donošenjem potrebnih dokumenata i osiguravanjem minimalnog financijskog standarda omogućuje se nesmetan rad škole kao ustanove, te se lakše postižu ciljevi Odgoja i obrazovanja propisani Zakonom o odgoju i obrazovanju.

Ciljevi koji su ostvareni provedbom programa:

Osigurati sustavan način poučavanja učenika, poticati i unaprjeđivati njihov intelektualni, tjelesni, društveni, moralni i duhovni razvoj u skladu s njihovim sposobnostima i sklonostima. Razvijati učenicima svijest o nacionalnoj pripadnosti, očuvanju povijesno-kulturne baštine i nacionalnog identiteta. Odgajati i obrazovati učenike u skladu s općim kulturnim i civilizacijskim vrijednostima, ljudskim pravima i pravima djece, osposobiti ih za življenje u multikulturalnom svijetu, za poštivanje različitosti i toleranciju te za aktivno i odgovorno sudjelovanje u demokratskom razvoju društva. Osigurati učenicima stjecanje temeljnih (općeobrazovnih) i stručnih kompetencija, osposobiti ih za život i rad u promjenjivom društveno-kulturnom kontekstu prema zahtjevima tržišnog gospodarstva, suvremenih informacijsko-komunikacijskih tehnologija i znanstvenih spoznaja i dostignuća. Osposobiti učenike za cjeloživotno učenje.

Pokazatelj učinka:

Ciljevi programa uspješno su ostvareni.

Pokazatelj rezultata:

Aktivnosti su uspješno realizirane.

NAZIV PROGRAMA: 1007 PODIZANJE OBRAZOVNOG STANDARDARDA

Planirana sredstva za provedbu: 374.035 €

Izvršena sredstva za provedbu: 293.483 €

Obrazloženje izvršenja programa:

Uz obvezu osiguranja potrebnog minimalnog financijskog standarda potrebno je dodatno raditi na unapređenju prostornih i materijalnih uvjeta u školama, te djeci omogućiti slobodu izražavanja i kreiranja kroz razne izvannastavne programe. Otvaranjem Produženog boravka djeci i roditeljima omogućena je pomoć u izvršavanju kako školskih tako i obveza kod kuće.

Ciljevi koji su ostvareni provedbom programa:

Omogućiti djetetu cjelovit život i razvoj te otkrivanje njegovih punih potencijala kao jedinstvene osobe, kao i razvoj kao socijalnog bića kroz suradnju s drugima radi doprinosa općem dobru u društvu. Cilj je pripremiti dijete za daljnje obrazovanje i cjeloživotno učenje kroz razvoj kompetencije „učiti kako učiti“. Poseban naglasak stavlja se na uključivanje djece u različite izvannastavne aktivnosti, uz slobodu učitelja u kreiranju odgojno-obrazovnog rada te poticanje stvaralaštva i angažmana učenika izvan redovite nastave. Također se jača socijalno uključivanje i integracija osoba u nepovoljnom položaju, u skladu s mjerama Ministarstva znanosti i obrazovanja, s ciljem osiguravanja jednakih i kvalitetnih uvjeta obrazovanja za sve korisnike.

Pokazatelj učinka:

Ciljevi programa uspješno su ostvareni.

Pokazatelj rezultata:

Aktivnost Produženi boravak uspješno je realizirana u skladu sa Zakonom o odgoju i obrazovanju te važećim pedagoškim standardima. Aktivnost Građanski odgoj i obrazovanje provedena je u suradnji s osnivačem te je uspješno integrirana u odgojno-obrazovni rad. Aktivnost Materijalno poslovanje – iznad standarda realizirana je sukladno planiranim ciljevima i potrebama ustanove. Županijska stručna vijeća provedena su u skladu s propisima Agencije za odgoj i obrazovanje. Nabava udžbenika uspješno je realizirana u suradnji s Ministarstvom znanosti i obrazovanja i osnivačem. Tekući projekt „Rukom pod ruku“ kontinuirano se provodi i uspješno odvija u skladu s planiranom dinamikom.

NAZIV PROGRAMA: 1017 ŠKOLSKA KUHINJA

Planirana sredstva za provedbu: 58.812 €

Izvršena sredstva za provedbu: 59.647 €

Obrazloženje izvršenja programa:

Pravilna prehrana posebno je značajna u razdoblju odrastanja. Zdravim prehrambenim navikama osigurava se odgovarajući psihofizički rast i razvoj djeteta, te se stječu zdrave prehrambene navike koje ostaju i u kasnijem životnom razdoblju. Stoga je bitno unapređivati rad školske kuhinje, te vršiti daljnju edukaciju djelatnika kako bi se i nadalje održala kvaliteta prehrane u školama.

Ciljevi koji su ostvareni provedbom programa:

Promocija pravilnih prehrambenih navika. Sigurnost i usklađenost s propisima. Prikladnost obroka . Razuman odnos između kvalitete i cijene.

Pokazatelj učinka:

Ciljevi programa uspješno su ostvareni.

Pokazatelj rezultata:

Aktivnost Školska prehrana uspješno se provodi u suradnji s Ministarstvom znanosti i obrazovanja. Tekući projekt Healthy Meal standard uspješno se odvija u suradnji s osnivačem. Tekući projekt Školska shema uspješno je realiziran u suradnji s osnivačem te Agencijom za plaćanja u poljoprivredi, ribarstvu i ruralnom razvoju. Tekući projekt Školski medni dan također je uspješno realiziran.

Proračunski korisnik: **OSNOVNA ŠKOLA IVANA ANTOLČIĆA KOMAREVO**

NAZIV PROGRAMA: 1006 OSNOVNO ŠKOLSKO OBRAZOVANJE

Planirana sredstva za provedbu: 684.241 €

Izvršena sredstva za provedbu: 713.486 €

Obrazloženje izvršenja programa:

Osnovna škola predstavlja obveznu razinu odgoja i obrazovanja učenika. Nastava je organizirana za osamdeset šest učenika u jednoj smjeni u petodnevnom tjednu. Učenici na nastavu dolaze školskim autobusom. Nastava obuhvaća redovnu, dodatnu, dopunsku i izbornu nastavu koja se izvodi prema planovima i programima koje je donijelo Ministarstvo znanosti i obrazovanja i prema Godišnjem planu i programu rada škole.

Ciljevi koji su ostvareni provedbom programa:

Stjecanje temeljnih znanja potrebnih čovjeku za život te mogućnost daljnjeg školovanja. Jednakost odgojno obrazovnih mogućnosti i obveza polaženja osnovne škole sprječava odgojno obrazovno diskriminiranje i društveno marginaliziranje.

Pokazatelj učinka:

Cilj programa je postignut jer obvezuje svu djecu na redovito školovanje i stjecanje potrebnih znanja za daljnji život.

Pokazatelj rezultata:

Normalno funkcioniranje ustanove koje omogućava učenicima uspješan završetak obrazovanja.

NAZIV PROGRAMA: 1007 PODIZANJE OBRAZOVNOG STANDARDA

Planirana sredstva za provedbu: 160.487 €

Izvršena sredstva za provedbu: 153.225 €

Obrazloženje izvršenja programa:

Razvijanje i njegovanje radnih navika, radne vrijednosti i stvaralaštva, odgovornosti, inovativnosti, poduzetnosti, snošljivosti te proširivanje i primjenu znanja, razvoja sposobnosti bitnih za gospodarstvo i organizaciju rada kroz izvannastavne aktivnosti i projekte. Omogućavanje razvoja potencijala svih učenika i obrazovnih djelatnika.

Ciljevi koji su ostvareni provedbom programa:

Okupljanje učenika koji vole i žele raditi kreativne stvari. Izrađivati predmete i ukrase iz svoje mašte. Razvijati kreativnost u svakodnevnom životu učenika i očuvati kulturnu baštinu.

Pokazatelj učinka:

Cilj programa je postignut kroz aktivnosti: Građanski odgoj i obrazovanje, Kreativna radionica, Tradicijska svaštara, Likovna radionica, Male švelje, Kroz objektiv, Modelari itd.

Pokazatelj rezultata:

Sudjelovanje učenika na izložbama i natjecanjima. Promocija izrađenih predmeta kroz suradnju s Turističkom zajednicom grada Siska. Sudjelovanje učenika na gradskim i županijskim manifestacijama. Samo-vrednovanje, vršnjačko vrednovanje i opisno praćenje napretka učenika. Objavljivanje uspjeha na web stranici škole.

NAZIV PROGRAMA: 1017 ŠKOLSKA KUHINJA

Planirana sredstva za provedbu: 31.122 €

Izvršena sredstva za provedbu: 25.279 €

Obrazloženje izvršenja programa:

Za sve učenike je osiguran besplatni topli obrok u školskoj ustanovi.

Ciljevi koji su ostvareni provedbom programa:

Nesmetano funkcioniranje školske kuhinje. Izjednačavanje mogućnosti svih učenika osnovnih škola na prehranu.

Pokazatelj učinka:

Cilj programa je postignut jer poboljšava način prehrane u školama i razvoj pravilnih prehrambenih navika kod djece i mladih.

Pokazatelj rezultata:

Broj učenika koji svakodnevno koriste školsku kuhinju i priprema obroka po jelovnicima Healthy meal standardima. Besplatna prehrana za sve učenike koja se financira iz državnog proračuna.

Proračunski korisnik: **11695 OSNOVNA ŠKOLA BRAĆA BOBETKO**

NAZIV PROGRAMA: 1006 OSNOVNOŠKOLSKO OBRAZOVANJE

Planirana sredstva za provedbu: 2.155.745 €

Izvršena sredstva za provedbu: 1.878.122 €

Obrazloženje izvršenja programa:

Donošenjem potrebnih dokumenata i osiguravanjem minimalnog financijskog standarda omogućuje se nesmetan rad škole kao ustanove, te se lakše postižu ciljevi odgoja i obrazovanja propisani Zakonom o odgoju i obrazovanju.

Ciljevi koji su ostvareni provedbom programa:

Osigurati sustavan način poučavanja učenika, poticati i unapređivati njihov intelektualni, tjelesni, estetski, društveni, moralni i duhovni razvoj u skladu s njihovim sposobnostima i sklonostima. Odgajati i obrazovati učenike u skladu s općim, kulturnim i civilizacijskim vrijednostima, ljudskim pravima i pravima djece. Osigurati učenicima stjecanje temeljnih (općeobrazovnih) kompetencija, osposobiti ih za život i rad u promjenjivom društveno-kulturnom kontekstu prema zahtjevima tržišnog gospodarstva, suvremenih informacijsko-komunikacijskih tehnologija i znanstvenih spoznaja i dostignuća. Zaposlenicima osigurati zadovoljavajuće uvijete rada i odgovarajuće naknade za rad.

Pokazatelj učinka:

Cilj programa je postignut. Redovito poslovanje škole i održavanje nastave u zadovoljavajućim uvjetima rada.

Pokazatelj rezultata:

Normalno funkcioniranje rada ustanove i sustava obrazovanja te omogućavanje najboljih mogućih uvjeta rada za sve. Donesen Godišnji plan i program rada. Donesen Kurikulum za školsku godinu 2023./2024. i 2024./2025. Donesen Plan nabave i Financijski plan za 2025. godinu. Osiguranje minimalnog financijskog standarda za nesmetan rad škole.

NAZIV PROGRAMA: 1007 PODIZANJE OBRAZOVNOG STANDARDARDA

Planirana sredstva za provedbu: 518.858 €

Izvršena sredstva za provedbu: 450.561 €

Obrazloženje izvršenja programa:

Uz obvezu osiguranja potrebnog minimalnog financijskog standarda potrebno je dodatno raditi na unapređenju prostornih i materijalnih uvjeta u školama, te djeci omogućiti slobodu izražavanja i kreiranja kroz razne izvannastavne programe i izvanškolske aktivnosti. Kroz aktivnosti Produženog boravka djeci i roditeljima omogućena je pomoć u izvršavanju školskih obveza, a dobivanjem besplatnih udžbenika i radnih bilježnica osigurana je i financijska pomoć roditeljima.

Ciljevi koji su ostvareni provedbom programa:

Omogućiti djetetu razvoj kao socijalnog bića kroz život i suradnju s ostalima kako bi doprinijelo dobru u društvu. Pripremiti dijete za daljnje obrazovanje i cjeloživotno učenje (učiti kako učiti) i otkrivanje punog potencijala djeteta kroz uključivanje u razne izvannastavne aktivnosti i dodatne programe

odgoja i obrazovanja. Jačanje socijalnog uključivanja i integracije osoba u nepovoljnom položaju u sklopu mjera Ministarstva znanosti i obrazovanja usmjerenih uspostavi jednako kvalitetnih uvjeta obrazovanja svim kategorijama korisnika.

Pokazatelj učinka:

Cilj programa je postignut. Uspješno završavanje obveznog osnovnoškolskog obrazovanja uz normalan psihološki i intelektualni razvoj učenika.

Pokazatelj rezultata:

Normalno funkcioniranje rada ustanove i sustava obrazovanja te omogućavanje najboljih mogućih uvjeta rada za sve. Obrazovanje te njihova primjena kroz razvijanje novih izvannastavnih aktivnosti. Postotak djece koja sudjeluju u izvannastavnim aktivnostima. Postotak djece uključenih u program Produženog boravka. Osigurati minimalan financijski standard za opremanje i informatizaciju škole. Unapređenje prostornih i materijalnih uvjeta u školama. Osiguravanje pomoćnika u nastavi kao oblika razumne prilagodbe u skladu s intelektualnim potrebama učenika kako bi se omogućilo njihovo sudjelovanje u odgojno-obrazovnom procesu na ravnopravnoj osnovi s drugim učenicima. Unapređenje obrazovanja kroz socijalnu uključenost.

NAZIV PROGRAMA: 1017 ŠKOLSKA KUHINJA

Planirana sredstva za provedbu: 118.994 €

Izvršena sredstva za provedbu: 105.350 €

Obrazloženje izvršenja programa:

Pravilna prehrana posebno je značajna u razdoblju odrastanja. Zdravim prehrambenim navikama osigurava se odgovarajući psihofizički rast i razvoj djeteta, te se stječu zdrave prehrambene navike koje ostaju i u kasnijem životnom razdoblju. Stoga je bitno unapređivati rad školske kuhinje, te vršiti daljnju edukaciju djelatnika kako bi se i nadalje održala kvaliteta prehrane u školama.

Ciljevi koji su ostvareni provedbom programa:

Promicanje pravilnih prehrambenih navika djece. Omogućiti zdravu i kvalitetnu prehranu u školi.

Pokazatelj učinka:

Normalno funkcioniranje rada školske kuhinje i sustava prehrane djece u školi. Normalan fizički razvoj djece uz usvajanje zdravih prehrambenih navika.

Pokazatelj rezultata:

Normalan fizički razvoj djece uz usvajanje zdravih prehrambenih navika.

Proračunski korisnik: **11700 OSNOVNA ŠKOLA BRAČA RIBAR**

NAZIV PROGRAMA: 1006 OSNOVNO ŠKOLSKO OBRAZOVANJE

Planirana sredstva za provedbu: 2.293.250 €

Izvršena sredstva za provedbu: 2.153.688 €

Obrazloženje izvršenja programa:

Donošenjem potrebnih dokumenata i osiguravanjem minimalnog financijskog standarda omogućuje se nesmetan rad škole kao ustanove, te se lakše postižu ciljevi Odgoja i obrazovanja propisani Zakonom o odgoju i obrazovanju.

Ciljevi koji su ostvareni provedbom programa:

Osigurati sustavan način poučavanja učenika te poticati i unapređivati njihov intelektualni, tjelesni, estetski, društveni, moralni i duhovni razvoj u skladu s njihovim sposobnostima i sklonostima. Razvijati svijest o nacionalnoj pripadnosti, očuvanju povijesno-kulturne baštine i nacionalnog identiteta, uz odgoj i obrazovanje u skladu s općim kulturnim i civilizacijskim vrijednostima, ljudskim pravima i pravima djece. Učenike se osposobljava za život u multikulturalnom društvu, poštivanje različitosti i toleranciju te aktivno i odgovorno sudjelovanje u demokratskom razvoju društva. Osigurava se stjecanje temeljnih općeobrazovnih i stručnih kompetencija te osposobljavanje za život i rad u promjenjivom društveno-kulturnom kontekstu, uz primjenu suvremenih informacijsko-komunikacijskih tehnologija i znanstvenih spoznaja. Poseban naglasak stavlja se na osposobljavanje učenika za cjeloživotno učenje.

Pokazatelj učinka:

Ciljevi programa uspješno su ostvareni.

Pokazatelj rezultata:

Aktivnost Materijalno poslovanje – zakonski standard uspješno je realizirana. Aktivnost Plaće MZO također je uspješno realizirana u skladu s važećim propisima i planiranim sredstvima.

NAZIV PROGRAMA: 1007 PODIZANJE OBRAZOVNOG STANDARDA

Planirana sredstva za provedbu: 657.991 €

Izvršena sredstva za provedbu: 599.686 €

Obrazloženje izvršenja programa:

Uz obvezu osiguranja potrebnog minimalnog financijskog standarda potrebno je dodatno raditi na unapređenju prostornih i materijalnih uvjeta u školama, te djeci omogućiti slobodu izražavanja i kreiranja kroz razne izvannastavne programe i vanškolske aktivnosti. Otvaranjem Produženog boravka djeci i roditeljima omogućena je pomoć u izvršavanju kako školskih tako i obveza kod kuće. Program Osnovnoškolskog obrazovanja i Podizanje obrazovnog standarda direktno su povezani.

Ciljevi koji su ostvareni provedbom programa:

Omogućiti djetetu pun život i otkriti njegove/njezine pune potencijale kao jedinstvene osobe. Omogućiti djetetu njegov/njezin razvoj kao socijalnog bića kroz život i suradnju s ostalima kako bi doprinijela/ doprinijelo dobru u društvu. Pripremiti dijete za daljnje obrazovanje i cjeloživotno učenje (učiti kako učiti). Uključivanje djece u razne izvannastavne aktivnosti gdje se podrazumijeva učiteljeva sloboda kreiranja, odgojnog obrazovnog rada i smisao za stvaralaštvo, a istodobno i uspješan poticaj za angažiranje za rad izvan redovite nastave. Jačanje socijalnog uključivanja i integracije osoba u nepovoljnom položaju u sklopu mjera Ministarstva znanosti i obrazovanja usmjerenih uspostavi jednako kvalitetnih uvjeta obrazovanja svim kategorijama korisnika.

Pokazatelj učinka:

Ciljevi programa uspješno su ostvareni.

Pokazatelj rezultata:

Aktivnost Produženi boravak uspješno je realizirana u skladu sa Zakonom o odgoju i obrazovanju te važećim pedagoškim standardima. Aktivnost Građanski odgoj i obrazovanje uspješno je provedena u suradnji s osnivačem. Aktivnost Materijalno poslovanje – iznad standarda realizirana je sukladno planiranim ciljevima i potrebama ustanove. Županijska stručna vijeća provedena su u skladu s propisima Agencije za odgoj i obrazovanja. Nabava udžbenika uspješno je realizirana u suradnji s Ministarstvom znanosti i obrazovanja i osnivačem. Tekući projekt „Rukom pod ruku“ kontinuirano se provodi i uspješno odvija u skladu s planiranom dinamikom.

NAZIV PROGRAMA: 1017 ŠKOLSKA KUHINJA

Planirana sredstva za provedbu: 159.639 €

Izvršena sredstva za provedbu: 115.209 €

Obrazloženje izvršenja programa:

Pravilna prehrana posebno je značajna u razdoblju odrastanja. Zdravim prehrambenim navikama osigurava se odgovarajući psihofizički rast i razvoj djeteta, te se stječu zdrave prehrambene navike koje ostaju i u kasnijem životnom razdoblju. Stoga je bitno unapređivati rad školske kuhinje, te vršiti daljnju edukaciju djelatnika kako bi se i nadalje održala kvaliteta prehrane u školama.

Ciljevi koji su ostvareni provedbom programa:

Promocija pravilnih prehrambenih navika provodi se uz osiguranje sigurnosti i usklađenosti s važećim propisima. Posebna se pozornost posvećuje prikladnosti obroka u odnosu na vrijeme i način usluživanja, kao i udobnosti te dostupnosti korisnicima. Sustav prehrane temelji se na razumnom odnosu između kvalitete i cijene usluge, uz kontinuirano praćenje zadovoljstva korisnika.

Pokazatelj učinka:

Ciljevi programa uspješno su ostvareni.

Pokazatelj rezultata:

Aktivnost Školska prehrana uspješno se provodi u suradnji s Ministarstvom znanosti i obrazovanja. Tekući projekt Healthy Meal standard uspješno se odvija u suradnji s osnivačem. Tekući projekt Školska shema uspješno je realiziran u suradnji s osnivačem te Agencijom za plaćanja u poljoprivredi, ribarstvu i ruralnom razvoju. Tekući projekt Školski medni dan uspješno je realiziran.

Proračunski korisnik: **11718 OSNOVNA ŠKOLA VIKTOROVAC**

NAZIV PROGRAMA: 1006 OSNOVNO ŠKOLSKO OBRAZOVANJE

Planirana sredstva za provedbu: 1.887.801 €

Izvršena sredstva za provedbu: 1.775.715 €

Obrazloženje izvršenja programa:

Potrebnom dokumentacijom i osiguravanjem minimalnog financijskog standarda omogućen je nesmetan rad škole kao ustanove, ciljevi Odgoja i obrazovanja postignuti su nesmetano prema propisanom Zakonu o odgoju i obrazovanju.

Ciljevi koji su ostvareni provedbom programa:

Osiguran je nesmetan i sustavan način poučavanja učenika, poticani su i unapređivani intelektualni, tjelesni, estetski, društveni, moralni i duhovni razvoj u skladu s njihovim sposobnostima i sklonostima. Učenicima je razvijana svijest o nacionalnoj pripadnosti, očuvanju povijesno-kulturne baštine i nacionalnog identiteta. Odgoj i obrazovanje učenika provedeno je u skladu s općim kulturnim i civilizacijskim vrijednostima, ljudskim pravima i pravima djece, osposobljeni su za življenje u multikulturalnom svijetu, za poštivanje različitosti i toleranciju te za aktivno i odgovorno sudjelovanje u demokratskom razvoju društva. Osigurano je stjecanje temeljnih (općeobrazovnih) i stručnih kompetencija, osposobljavanje za život i rad u promjenjivom društveno-kulturnom kontekstu prema zahtjevima tržišnog gospodarstva, suvremenih informacijsko-komunikacijskih tehnologija i znanstvenih spoznaja i dostignuća.

Pokazatelj učinka:

Ciljevi programa uspješno su ostvareni.

Pokazatelj rezultata:

Aktivnost Materijalno poslovanje – zakonski standard uspješno je realizirana. Aktivnost Plaće MZO uspješno je realizirana u skladu s važećim propisima i planiranim sredstvima.

NAZIV PROGRAMA: 1007 PODIZANJE OBRAZOVNOG STANDARDA

Planirana sredstva za provedbu: 496.472 €

Izvršena sredstva za provedbu: 448.151 €

Obrazloženje izvršenja programa:

Djeci je omogućena sloboda izražavanja i kreiranja kroz razne izvannastavne programe i vanškolske aktivnosti u kojima se oni razvijaju te značajno poboljšavaju u redovnim školskim aktivnostima. Produženi boravak je uvelike pomogao djeci i roditeljima oko rješavanja domaćih zadaća, učenja i ponavljanja nastavnih tema uz stručno osoblje.

Ciljevi koji su ostvareni provedbom programa:

Djetetu je omogućen njegov/njezin razvoj kao socijalnog bića kroz život i suradnju s ostalima kako bi doprinijela/ doprinijelo dobru u društvu. Dijete je pripremljeno za daljnje obrazovanje i cjeloživotno učenje (učiti kako učiti). Uključivanje djece u razne izvannastavne aktivnosti gdje se podrazumijeva učiteljeva sloboda kreiranja, odgojnog obrazovnog rada i smisao za stvaralaštvo, a istodobno i uspješno poticanje za angažiranje za rad izvan redovite nastave. Jačanje socijalnog uključivanja i integracije osoba u nepovoljnom položaju u sklopu mjera Ministarstva znanosti i obrazovanja usmjerenih uspostavi jednako kvalitetnih uvjeta obrazovanja svim kategorijama korisnika.

Pokazatelj učinka:

Ciljevi programa su uspješno ostvareni.

Pokazatelj rezultata:

Aktivnost Produženi boravak uspješno je realizirana u skladu sa Zakonom o odgoju i obrazovanju te važećim pedagoškim standardima. Aktivnost Građanski odgoj i obrazovanje uspješno je provedena u suradnji s osnivačem. Aktivnost izvannastavne aktivnosti uspješno su realizirane. Aktivnost Materijalno poslovanje – iznad standarda uspješno je realizirana sukladno planiranim ciljevima. Nabava udžbenika uspješno je realizirana u suradnji s Ministarstvom znanosti i obrazovanja i osnivačem. Tekući projekt Rukom pod ruku uspješno je realiziran.

NAZIV PROGRAMA: 1017 ŠKOLSKA KUHINJA

Planirana sredstva za provedbu: 113.328 €

Izvršena sredstva za provedbu: 87.490 €

Obrazloženje izvršenja programa:

Pravilom prehranom značajno se utječe u razdoblju odrastanja. Zdravim prehrambenim navikama osigurava se odgovarajući psihofizički rast i razvoj djeteta, te se stječu zdrave prehrambene navike koje ostaju i u kasnijem životnom razdoblju. Stoga je bitno unapređivati rad školske kuhinje, te vršiti daljnju edukaciju djelatnika kako bi se i nadalje održala kvaliteta prehrane u školama.

Ciljevi koji su ostvareni provedbom programa:

Poticanje djece na pravilne prehrambene navike provodi se uz osiguranje sigurnosti i usklađenosti s higijenskim minimumom. Posebna se pažnja posvećuje prikladnosti obroka u odnosu na vrijeme i način usluživanja, kao i udobnosti te dostupnosti korisnicima. Sustav prehrane temelji se na razumnom odnosu između kvalitete i cijene usluge, uz kontinuirano praćenje zadovoljstva korisnika.

Pokazatelj učinka:

Ciljevi programa su uspješno ostvareni.

Pokazatelj rezultata:

Aktivnost Školska prehrana uspješno se odvijala u suradnji s Ministarstvom znanosti i obrazovanja. Tekući projekt Healthy Meal standard uspješno je realiziran u suradnji s osnivačem. Tekući projekt Školska shema uspješno je realiziran u suradnji s osnivačem te Agencijom za plaćanja u poljoprivredi, ribarstvu i ruralnom razvoju. Tekući projekt Školski medni dan uspješno je realiziran.

Proračunski korisnik: **11726 OSNOVNA ŠKOLA GALDOVO**

NAZIV PROGRAMA: 1006 OSNOVNOŠKOLSKO OBRAZOVANJE

Planirana sredstva za provedbu: 1.383.392 €

Izvršena sredstva za provedbu: 1.346.457 €

Obrazloženje izvršenja programa:

Programom su utrošena financijska sredstva za omogućavanje redovnog poslovanja škole (energija, komunalne usluge, usluge i materijali za tekuće održavanje objekata i prostora, računalne usluge, komunikacijske usluge, članarine, najamnine uređaja, licence, usluge službenog prijevoza, uredski materijal i sredstva za higijenu i čišćenje, usavršavanje zaposlenika, obvezne zdravstvene usluge, službena putovanja) i plaće te ostala materijalna prava zaposlenika. Navedeni program je realiziran sukladno planu i programu te kod realizacije istog nije bilo većih odstupanja.

Ciljevi koji su ostvareni provedbom programa:

Osiguravanje adekvatnih (fizičkih) uvjeta za rad zaposlenika prema zakonu o radu i za osnovnoškolsko obrazovanje učenika prema zakonu o odgoju i obrazovanju te pravima djeteta.

Pokazatelj učinka:

Uspješno provedeni predviđeni programi. Osigurani materijalni uvjeti za poslovanje škole te održavanje školskih objekata.

Pokazatelj rezultata:

Neometano redovno poslovanje škole i redovno održavanje nastave u zadovoljavajućim uvjetima rada.

NAZIV PROGRAMA: 1007 PODIZANJE OBRAZOVNOG STANDARDA

Planirana sredstva za provedbu: 277.132 €

Izvršena sredstva za provedbu: 215.670 €

Obrazloženje izvršenja programa:

U sklopu programa utrošena su financijska sredstva za osiguravanje redovitog poslovanja škole, uključujući energiju, usluge tekućeg održavanja objekata i prostora, licence, prijevoz učenika, uredski

materijal, sredstva za higijenu i čišćenje, službena putovanja te nabavu opreme, uređaja i namještaja, kao i ostale rashode poslovanja. Dodatno, sredstva su korištena za troškove dnevnica pratitelja učenika na nagradnom ljetovanju u Zaostrogu te na izletima i terenskoj nastavi, kao i za prijevoz učenika na organizirana događanja u sklopu izvannastavnih aktivnosti. Financijska sredstva utrošena su i za plaće pomoćnika u nastavi te učiteljica u produženom boravku, kao i za ostala prava zaposlenika te materijalne troškove produženog boravka. Program je realiziran sukladno planu i programu, bez značajnijih odstupanja, a sredstva su također korištena za provedbu građanskog odgoja i obrazovanja, uključujući uredski materijal, sitni inventar, namirnice, prijevoz učenika i opremu.

Ciljevi koji su ostvareni provedbom programa:

Omogućavanje dodatnog obrazovanja, kreativnog, emocionalnog i intelektualnog razvoja učenika kroz građanski odgoj i obrazovanje i izvannastavne aktivnosti te produženi boravak. Pomoć pri školovanju učenicima s teškoćama u razvoju osiguravanjem pomoćnika u nastavi i smanjenje troškova školovanja za roditelje/skrbnike osiguravanjem besplatnih udžbenika i radnih bilježnica.

Pokazatelj učinka:

Uspješno provedeni predviđeni nastavni programi. Obrazovanje učenika s teškoćama u razvoju u skladu s njihovim potrebama i mogućnostima.

Pokazatelj rezultata:

Uspješno završavanje obveznog osnovnoškolskog obrazovanja uz normalan psihološki i intelektualni razvoj učenika.

NAZIV PROGRAMA: 1017 ŠKOLSKA KUHINJA

Planirana sredstva za provedbu: 82.861 €

Izvršena sredstva za provedbu: 74.076 €

Obrazloženje izvršenja programa:

Financijska sredstva su utrošena na namirnice za školsku kuhinju prema Healthy Meal standardu, sredstva za čišćenje i dezinfekciju te sitan inventar.

Ciljevi koji su ostvareni provedbom programa:

Osiguravanje zdrave prehrane za učenike.

Pokazatelj učinka:

Osigurati da školski program i obrazovne aktivnosti olakšaju djeci razvijanje zdravih prehrambenih navika i osiguraju kvalitetnu prehranu.

Pokazatelj rezultata:

Normalan fizički razvoj djece uz usvajanje zdravih prehrambenih navika.

Prikaz ostvarenog viška/manjka proračunskih korisnika Grada Siska u izvještajnom razdobljuProračunski korisnik: **28862 JAVNA VATROGASNA POSTROJBA GRADA SISKA**

Ostvareni manjak prihoda i primitaka na kraju 2025. godine proizašao je iz izvora:

Izvor financiranja		Iznos
1.0.	Opći prihodi i primici	-20.286 €
3.1.	Vlastiti prihodi	7.029 €
5.2.1.	Pomoći od institucija i tijela EU	-142.250 €
5.4.1.	Prihodi od tekućih pomoći iz županijskog proračuna	28.348 €
9222	Manjak prošlog razdoblja	- 137 €
UKUPNO REZULTAT		-127.296 €

Manjak prihoda poslovanja nastao iz nadležnog proračuna proizlazi metodološki manjak zbog načina iskazivanja prihoda proračunskog korisnika. Manjak prihoda poslovanja proizlazi iz načina evidentiranja rashoda prema nastanku događaja, a plaćanju istih iz riznice Grada izvršit će se u siječnju 2026. godine. Manjak je također nastao i od pomoći od institucija i tijela EU-na, odnosno rashodi su evidentirani, računi plaćeni, poslan je ZNS, no sredstva u ovom izvještajnom razdoblju nisu uplaćena. Višak je nastao od uplaćenih prihoda od Sisačko-moslavačke županije koji se odnose na prihvatljive troškove prethodnog razdoblja a temeljem Ugovora o dodijeli bespovratnih sredstava po provedenom Javnom pozivu na dodjelu bespovratnih sredstava za obnovu objekata javnih vatrogasnih postrojbi i dobrovoljnih vatrogasnih društava na potresom pogođenom području Sisačko-moslavačke županije, KLASA: 250-02/24-01/23, URBROJ: 2176-02-24-1 zaključenog dana 26. studenog 2024. godine.

Proračunski korisnik: **28895 DJEČJI VRTIĆ SISAK STARI**

Ostvareni manjak prihoda i primitaka na kraju 2025. godine proizašao je iz izvora:

Izvor financiranja		Iznos
1.0.	Opći prihodi i primici	- 383.168 €
5.3.	Prihodi od tekućih pomoći iz državnog proračuna	- 55.168 €
4.0.	Prihodi za posebne namjene	35.392 €
5.3.1.	Prihodi od tekućih pomoći iz državnog proračuna	3.170 €
UKUPNO REZULTAT		- 399.773 €

Metodološki manjak ostvaren iz općih prihoda i primitaka prikazan je radi primjene modificiranog načela priznavanja rashoda iznosi 383.168 eura te se odnosi na rashode za zaposlene, naknade članovima Upravnog vijeća i druge materijalne rashode iz prosinca, koji su iskazani u skladu s modificiranim načelom priznavanja rashoda. Budući da se rashodi priznaju po prirodnoj vrsti u trenutku nastanka obveze, a prihodi u trenutku plaćanja obveza, manjak će biti pokriven isplatom navedenih rashoda u siječnju 2026. godine. Ista metodologija odnosi se i na manjak iz izvora 5.3., koji se odnosi na sredstva za osiguranje fiskalne održivosti vrtića. Višak u iznosu od 38.562 eura koristit će se za pokriće rashoda poslovanja u 2026. godini prema programima i izvorima kojima je ostvaren.

Proračunski korisnik: **28887 DJEČJI VRTIĆ SISAK NOVI**

Ostvareni manjak prihoda i primitaka na kraju 2025. godine proizašao je iz izvora:

Izvor	Naziv izvora	Iznos
1.0.	Opći prihodi i primici	- 288.982 €
4.0.	Prihodi za posebne namjene	92.445 €
5.3.	Prihodi od tekućih pomoći iz državnog proračuna	- 15.413 €
5.3.1.	Prihodi od tekućih pomoći iz državnog proračuna	- 7.581 €
5.4.1.	Prihodi od tekućih pomoći iz županijskog proračuna	- 777 €
	UKUPNO REZULTAT	-220.308 €

Ostvareni manjak iz 2024 godine u iznosu od 169.160 € prenio se u 2025. godinu. Metodološki manjak u izvještajnom razdoblju iskazan je iznosu od 51.148 €. Ukupan manjak u godišnjem financijskom izvještaju za 2025. godinu iskazan je u svoti od 220.301 € nastao je zbog primjene modificiranog načela priznavanja rashoda. Kako se rashodi priznaju po prirodnoj vrsti u trenutku nastanka obveza, a prihodi u trenutku plaćanja.

Proračunski korisnik: **49106 ŠPORTSKO – REKREACIJSKI CENTAR SISAK**

Ostvareni višak prihoda i primitaka na kraju 2025 . godine proizašao je iz izvora:

Izvor financiranja		Iznos
1.0.	Opći prihodi i primici	2.599.753 €
3.1.	Vlastiti prihodi	- 191.887 €
5.8.	Prihodi od kapitalnih pomoći od izvanproračunskih fondova	- 23.838 €
8.2.	Prihodi od tekućih pomoći iz državnog proračuna	- 1.000.000 €
	UKUPNO REZULTAT	1.058.516 €

Višak prihoda će se rasporediti na programske aktivnosti.

Proračunski korisnik: **38518 DOM KULTURE KRISTALNA KOCKA VEDRINE**

Ostvareni manjak prihoda i primitaka na kraju 2025. godine proizašao je iz izvora:

Izvor	Naziv izvora	Iznos
1.0.	Opći prihodi i primici	- 68.506 €
3.1.	Vlastiti prihodi	8.166 €
	UKUPNO REZULTAT	-60.430 €

Višak prihoda u iznosu od 8.076 eura koristit će se za podmirenje programskih aktivnosti Gradskog kazališta. Manjak prihoda u iznosu od 68.506 € će pokriti osnivač doznakom prihoda kroz buduće proračunsko razdoblje.

Proračunski korisnik: **28900 NARODNA KNJIŽNICA VLADO GOTOVAC SISAK**

Ostvareni manjak prihoda i primitaka na kraju 2025. godine proizašao je iz izvora:

Izvor financiranja		Iznos
1.0.	Opći prihodi i primici	- 60.913 €
4.0.	Prihodi za posebne namjene	12.862 €
5.0.4.	Prihodi od tekućih pomoći iz državnog proračuna	- 6.819 €
5.2.7.	Prihodi od tekućih pomoći iz općinskog proračuna	- 1.431 €
7.4.	Prihodi od prodaje nefinancijske imovine	1.599 €
UKUPNO REZULTAT		- 54.702 €

Metodološki manjak ostvaren iz izvora općih prihoda iznosi -60.913 € i odnosi se na rashode za zaposlene, naknade članovima Upravnog vijeća, režijske troškove iz prosinca 2025. godine dok se metodološki manjak ostvaren iz tekućih pomoći državnog proračuna u iznosu od -6.819 € kao i manjak iz općinskog proračuna u iznosu od -1.431 € odnosi samo na rashode za zaposlene za 12/2025. godine. Zbog primjene modificiranog obračunskog načela rashodi se priznaju u trenutku nastanka obveze, a prihodi u trenutku plaćanja obveza, manjak će biti pokriven u trenutku isplate navedenih rashoda tijekom siječnja i veljače 2026. godine. Također je ostvaren višak prihoda za posebne namjene u iznosu od 12.862 € kao i višak prihoda od prodaje nefinancijske imovine-otpisanih knjiga u iznosu od 1.599 €.

Proračunski korisnik: **28411 GRADSKA GALERIJA STRIEGL**

Ostvareni višak prihoda i primitaka na kraju 2025 . godine proizašao je iz izvora:

Izvor financiranja		Iznos
1.0.	Opći prihodi i primici	- 8.563 €
5.6.	Kapitalne pomoći	968.090 €
UKUPNO REZULTAT		959.527 €

Manjak općih prihoda i primitaka - 8.563 € biti će pokriven u 2026. godini (isplata plaće i materijalnih troškova koji su teretili trošak u 2025. godini), a višak prihoda od kapitalnih pomoći u iznosu od 968.090 € koristit će se za cjelovitu i energetska obnovu Kuće Striegl u 2026. godini.

Proračunski korisnik: **28879 GRADSKI MUZEJ SISAK**

Ostvareni manjak prihoda i primitaka na kraju 2025. godine proizašao je iz izvora:

Izvor financiranja		Iznos
1.0.	Opći prihodi i primici	- 47.307 €
3.1.	Vlastiti prihodi	19.726 €

5.3.	Prihodi od tekućih pomoći državnog proračuna	2.105 €
5.6.	Kapitalne pomoći	-861.353 €
	UKUPNO REZULTAT	-886.829 €

Manjak općih prihoda i primitaka biti će pokriven u 2026. godini (isplata plaće i materijalnih troškova koji su teretili trošak u 2025. godini). Višak vlastitih prihoda u iznosu od 19.726 bit će raspoređen i utrošen unutar programa. Višak prihoda od tekućih pomoći DP biti će utrošen u 2026.godini – izložbena djelatnost. Manjak prihoda od kapitalnih pomoći u iznosu od -861.353 € biti će pokriven u 2026. godini. Manjak je nastao jer su knjiženi svi računi izvedenih radova a sredstva će biti uplaćena u 2026. godini.

Proračunski korisnik: **11620 OSNOVNA ŠKOLA 22. LIPNJA**

Ostvareni manjak prihoda i primitaka na kraju 2025. godine proizašao je iz izvora:

Izvor	Naziv izvora	Iznos
1.0.	Opći prihodi i primici	- 45.889 €
3.1.	Vlastiti prihodi	87 €
4.0.	Prihodi za posebne namjene	-4.293 €
5.2.1.	Pomoći od institucija i tijela EU	4.006 €
5.3.1.	Prihodi od tekućih pomoći iz državnog proračuna	-157.817 €
5.6.1.	Prihodi od kapitalnih pomoći iz državnog proračuna	5.467 €
6.1.	Donacije	11 €
7.4.	Prihodi od prodaje nefinancijske imovine	193 €
	UKUPNO REZULTAT	-198.235 €

Višak EU sredstava utrošit će se u programu Erasmus+, za povećanje stavke službenih putovanja (dnevnice i putni troškovi sudionika). Manjak vlastitih prihoda pokrit će se smanjenjem: uredske opreme, održavanja, telefona i prijevoza itd. Manjak prihoda za posebne namjene pokriva se smanjenjem: materijala i sirovina, održavanja, opreme itd.

Proračunski korisnik: **11646 OSNOVNA ŠKOLA SELA**

Ostvareni manjak prihoda i primitaka na kraju 2025. godine proizašao je iz izvora:

Izvor financiranja		Iznos
1.0.	Opći prihodi i primici	- 12.172 €
5.3.1.	Prihodi od tekućih pomoći iz državnog proračuna	- 82.857 €
5.6.1.	Prihodi od kapitalnih pomoći iz državnog proračuna	- 91 €
5.2.1.	Ostale pomoći EU	- 599 €
4.0.	Prihodi za posebne namjene	4.478 €
3.1.	Vlastiti prihodi	46 €
6.1.	Donacije	408 €

7.4.	Prihodi od prodaje nefinancijske imovine	128 €
	UKUPNO REZULTAT	- 90.660 €

Metodološki manjak ostvaren iz općih prihoda i primitaka prikazan je radi primjene modificiranog načela priznavanja rashoda. Metodološki manjak ostvaren iz općih prihoda i primitaka iznosi 12.172 € te se odnosi na rashode za zaposlene te druge materijalne rashode iz prosinca, a prikazani su radi primjene modificiranog načela priznavanja rashoda. Kako se rashodi priznaju po prirodnoj vrsti u trenutku nastanka obveze, a prihodi u trenutku plaćanja obveza, manjak će biti pokriven u trenutku isplate navedenih rashoda u siječnju 2026. godine. Ista metodologija odnosi se i na manjak ostvaren iz izvora 5.3.1. i 5.6.1. Višak u iznosu od 5.059 € će se koristiti za pokriće rashoda poslovanja u 2026. godini prema programima i izvorima kojima je ostvaren.

Proračunski korisnik: **11662 OSNOVNA ŠKOLA BUDAŠEVO TOPOLOVAC-GUŠĆE**

Ostvareni višak prihoda i primitaka na kraju 2025. godine proizašao je iz izvora:

Izvor financiranja		Iznos
1.0.	Opći prihodi i primici	11.211 €
5.3.	Prihodi od tekućih pomoći iz državnog proračuna	130.192 €
4.0.	Prihodi za posebne namjene	4.232 €
3.1.	Vlastiti prihodi	1.842 €
	UKUPNO REZULTAT	135.329 €

Metodološki manjak ostvaren iz općih prihoda i primitaka prikazan je radi primjene modificiranog načela priznavanja rashoda. Metodološki manjak ostvaren iz općih prihoda i primitaka iznosi 11.211 € te se odnosi na rashode za zaposlene iz prosinca, a prikazani su radi primjene modificiranog načela priznavanja rashoda. Kako se rashodi priznaju po prirodnoj vrsti u trenutku nastanka obveze, a prihodi u trenutku plaćanja obveza, manjak će biti pokriven u trenutku isplate navedenih rashoda u siječnju 2026. godine. Ista metodologija odnosi se i na manjak ostvaren iz izvora 5.3. Višak u iznosu od 6.074 € koristit će se za pokriće rashoda poslovanja u 2026. godini prema programima i izvorima kojima je ostvaren.

Proračunski korisnik: **11679 OSNOVNA ŠKOLA IVANA ANTOLČIĆA KOMAREVO**

Ostvareni manjak prihoda i primitaka na kraju 2025. godine proizašao je iz izvora:

Izvor financiranja		Iznos
1.0.	Opći prihodi i primici	- 3.945 €
5.3.	Prihodi od tekućih pomoći iz državnog proračuna	- 53.297 €
3.1.	Vlastiti prihodi	92 €
4.0.	Prihodi za posebne namjene	5.143 €
5.3.1.	Prihodi od tekućih pomoći iz državnog proračuna	2.970 €
	UKUPNO REZULTAT	- 49.038 €

Metodološki manjak iz općih prihoda i primitaka iznosi 3.945 € te se odnosi na rashode za zaposlene i materijalne rashode iz prosinca, prikazane zbog primjene modificiranog načela priznavanja rashoda. Budući da se rashodi priznaju po nastanku obveze, a prihodi po plaćanju, manjak će biti pokriven u siječnju 2026. godine isplatom tih rashoda. Ista metodologija odnosi se i na manjak iz izvora 5.3. u iznosu od 53.297 €. Višak iz izvora 3.1. vlastiti prihodi koristit će se za izvannastavne aktivnosti. Višak iz izvora 4.0. prihodi za posebne namjene utrošit će se za program boravka, školsku kuhinju i podizanje obrazovnog standarda. Višak iz izvora 5.3.1. tekuće pomoći iz državnog proračuna utrošit će se za izvannastavne aktivnosti.

Proračunski korisnik: **11726 OSNOVNA ŠKOLA GALDOVO**

Ostvareni manjak prihoda i primitaka na kraju 2025. godine proizašao je iz izvora:

Izvor financiranja		Iznos
1.0.	Opći prihodi i primici	- 13.263 €
5.3.1.	Prihodi od tekućih pomoći iz državnog proračuna	- 98.633 €
4.0.	Prihodi za posebne namjene	6.482 €
6.1.	Donacije	1.162 €
3.1.	Vlastiti prihodi	2.804 €
5.6.1.	Kapitalne pomoći iz državnog proračuna	6 €
5.2.1.	Tekuće pomoći iz državnog proračuna temeljem prijena iz EU	317 €
UKUPNO REZULTAT		- 101.124 €

Metodološki manjak iz općih prihoda i primitaka iznosi 13.263 € te se odnosi na rashode za zaposlene, naknade članovima Upravnog vijeća i ostale materijalne rashode iz prosinca, nastale primjenom modificiranog načela priznavanja rashoda. Budući da se rashodi priznaju po nastanku obveze, a prihodi po plaćanju, manjak će biti pokriven u siječnju 2026. godine isplatom navedenih rashoda. Ista metodologija primjenjuje se i na manjak iz izvora 5.3.1. i 5.6.1. Ukupni višak u iznosu od 10.771 € koristit će se za pokriće rashoda poslovanja u 2026. godini prema programima i izvorima iz kojih je ostvaren. Višak iz izvora 4.0 utrošit će se za program 10017 – Podizanje obrazovnog standarda, aktivnost Produženi boravak. Višak iz izvora 3.1 i 3.1 utrošit će se za program 1007 – Materijalno poslovanje iznad standarda. Višak iz izvora 6.1 utrošit će se za isti program 1007 – Materijalno poslovanje iznad standarda. Višak iz izvora 5.6.1 utrošit će se za program 1007 – Izvannastavne aktivnosti. Višak iz izvora 5.2.1 (EU sredstva) utrošit će se za program 1017 – Školska kuhinja, aktivnost Školska prehrana.

Proračunski korisnik: **1718 OSNOVNA ŠKOLA VIKTOROVAC**

Ostvareni manjak prihoda i primitaka na kraju 2025. godine proizašao je iz izvora:

Izvor financiranja		Iznos
1.0.	Opći prihodi i primici	-23.522 €
5.2.1.	Pomoći od institucija i tijela EU	-493 €
5.3.1.	Prihodi od tekućih pomoći iz državnog proračuna	-122.129 €
5.4.1.	Prihodi od tekućih pomoći iz županijskog proračuna	123 €

5.9.1.	Prihodi od tekućih pomoći od izvanproračunskih fondova	-2.635 €
4.0.	Prihodi za posebne namjene	-48.922 €
6.1.	Donacije	-6.871 €
3.1.	Vlastiti prihodi	-3.272 €
7.4.	Prihodi od prodaje nefinancijske imovine	-1.679 €
	UKUPNO REZULTAT	-209.400 €

Metodološki manjak iz općih prihoda i primitaka se odnosi na rashode za zaposlene i druge materijalne rashode iz 2025. godine, prikazane zbog primjene modificiranog načela priznavanja rashoda. Budući da se rashodi priznaju po nastanku obveze, a prihodi po plaćanju, manjak će biti pokriven u 2026. godini isplatom navedenih rashoda. Ista metodologija odnosi se i na ostali manjak.

Proračunski korisnik: **11700 OSNOVNA ŠKOLA BRAĆA RIBAR**

Ostvareni manjak prihoda i primitaka na kraju 2025. godine proizašao je iz izvora:

Izvor	Naziv izvora	Iznos
1.0.	Opći prihodi i primici	- 24.666 €
5.3.1.	Tekuće pomoći iz državnog proračuna	- 118.364 €
3.1.	Vlastiti prihodi	575 €
4.0.	Prihodi za posebne namjene	19.788 €
5.2.1.	Tekuće pomoći temeljem prijenosa EU	735 €
5.4.1.	Tekuće pomoći iz županijskog proračuna	124 €
5.6.1.	Kapitalne pomoći iz državnog proračuna	294 €
6.1.	Donacije	30 €
	UKUPNO REZULTAT	- 121.485 €

Metodološki manjak iz općih prihoda i primitaka iznosi 24.666 € te se odnosi na rashode za zaposlene i druge materijalne rashode iz prosinca, nastale primjenom modificiranog načela priznavanja rashoda. Budući da se rashodi priznaju po nastanku obveze, a prihodi po plaćanju, manjak će biti pokriven u siječnju 2026. godine isplatom navedenih rashoda. Ista metodologija odnosi se i na manjak iz izvora 5.3.1, koji se odnosi na sredstva Ministarstva znanosti, obrazovanja i mladih za plaće i materijalna prava. Ukupni višak u iznosu od 21.546 € koristit će se za pokriće rashoda poslovanja u 2026. godini prema programima i izvorima iz kojih je ostvaren. Višak iz izvora 3.1 utrošit će se za program 1007 – Materijalno poslovanje iznad standarda. Višak iz izvora 4.0 utrošit će se za programe 1007 Produženi boravak, Materijalno poslovanje iznad standarda i 1017 Školska prehrana. Višak iz izvora 5.2.1 utrošit će se za program 1017 – Školska kuhinja, projekt Školska shema. Višak iz izvora 5.4.1 utrošit će se za program 1007 – Izvannastavne aktivnosti. Višak iz izvora 5.6.1 utrošit će se za program 1007 – Izvannastavne aktivnosti. Višak iz izvora 6.1 utrošit će se za program 1007 – Materijalno poslovanje iznad standarda.

Proračunski korisnik: **11611 OSNOVNA ŠKOLA IVANA KUKULJEVIĆA SISAK**

Ostvareni manjak prihoda i primitaka na kraju 2025. godine proizašao je iz izvora:

Izvor	Naziv izvora	Iznos
1.0.	Opći prihodi i primici	- 17.694 €
1.1.	Opći prihodi i primici-dec	- 578 €
3.1.	Vlastiti prihodi	27 €
4.0.	Prihodi za posebne namjene	60.399 €
5.2.1.	Pomoći od institucija i tijela EU	622 €
5.3.1.	Prihodi od tekućih pomoći iz državnog proračuna	- 93.898 €
5.4.1.	Prihodi od tekućih pomoći iz županijskog proračuna	28 €
6.1.	Donacije	18.077 €
8.1.	Prihod od prodaje nefinancijske imovine	754 €
	UKUPNO REZULTAT	- 32.267 €

Metodološki manjak iz općih prihoda i primitaka iznosi -17.694 € te se odnosi na rashode za zaposlene i druge materijalne rashode iz prosinca, nastale primjenom modificiranog načela priznavanja rashoda. Budući da se rashodi priznaju po nastanku obveze, a prihodi po plaćanju, manjak će biti pokriven u siječnju 2026. godine isplatom navedenih rashoda. Ista metodologija odnosi se i na manjak iz izvora 5.3.1. i 5.6.1. Ukupni višak u iznosu od 79.907 € koristit će se za pokriće rashoda poslovanja u 2026. godini prema programima i izvorima iz kojih je ostvaren.

Višak iz izvora 3.1 (27 €) utrošit će se za program 1007 – Materijalno poslovanje iznad standarda. Višak iz izvora 4.0 (60.399 €) utrošit će se za program 1007 – Produženi boravak. Višak iz izvora 5.2.1 (622 €) utrošit će se za program 1007 – TP Rukom pod ruku. Višak iz izvora 5.4.1 (28 €) utrošit će se za program 1007 – Izvannastavne aktivnosti. Višak iz izvora 6.1 (18.077 €) utrošit će se za program 1007 – Materijalno poslovanje iznad standarda. Višak iz izvora 7.4 (754 €) utrošit će se za program 1007 – Materijalno poslovanje iznad standarda.

Proračunski korisnik: **11695 OSNOVNA ŠKOLA BRAĆA BOBETKO**

Ostvareni manjak prihoda i primitaka na kraju 2025. godine proizašao je iz izvora:

Izvor financiranja		Iznos
1.0.	Opći prihodi i primici	114.704 €
5.3.	Prihodi od tekućih pomoći iz državnog proračuna	- 3.130 €
4.0.	Prihodi za posebne namjene	15.888 €
5.3.1.	Prihodi od tekućih pomoći iz državnog proračuna	- 87.161 €
5.4.1.	Prihodi od tekućih pomoći iz županijskog proračuna	1.308 €
3.1.	Vlastiti prihodi	2.315 €
6.1.	Donacije	230 €
5.2.	Pomoći od institucija i tijela EU	- 92.841 €
5.2.1.	Pomoći od institucija i tijela EU	- 643 €

8.1.	Prihodi od prodaje nefinancijske imovine	515 €
	UKUPNO REZULTAT	- 48.816 €

Metodološki manjak iz općih prihoda i primitaka iznosi 33.767 € te se odnosi na rashode za zaposlene (plaće za prosinac za boravak, pomoćnike u nastavi i romskog pomoćnika) te materijalne rashode iz prosinca (struja, voda, komunalne usluge, telefon i pošta), nastale primjenom modificiranog načela priznavanja rashoda. Budući da se rashodi priznaju po nastanku obveze, a prihodi po plaćanju, manjak će biti pokriven u siječnju 2026. godine isplatom navedenih rashoda. Ista metodologija odnosi se i na manjak iz izvora 5.3., koji se odnosi na sredstva za osiguranje fiskalne održivosti škole. Ukupni višak u iznosu od 20.255 € koristit će se za pokriće rashoda poslovanja u 2026. godini prema programima i izvorima iz kojih je ostvaren. Višak sredstava utrošit će se za program 1007 – Podizanje obrazovnog standarda, aktivnost Materijalno poslovanje – iznad standarda.

4. POSEBNI IZVJEŠTAJI U GODIŠNJEM IZVJEŠTAJU O IZVRŠENJU PRORAČUNA

4.1. Izvještaj o korištenju proračunske zalihe

Zakonom o proračunu propisano je da se sredstva proračunske zalihe koriste za financiranje rashoda nastalih pri otklanjanju posljedica elementarnih nepogoda, epidemija, ekoloških i ostalih nepredvidivih nesreća odnosno izvanrednih događaja tijekom godine. Proračunska zaliha Grada Siska u 2025. godini planirana je u iznosu od 39.817 €, a u izvještajnom razdoblju izvršena je u iznosu od 897,58 €. Na temelju članka 23. Odluke o izvršavanju Proračuna Grada Siska za 2025. godinu ("Službeni glasnik Grada Siska" broj 20/24) Gradonačelnik je 28. kolovoza 2025. godine donesao Odluku o korištenju sredstava proračunske zalihe (KLASA: 400-06/25-01/4, URBROJ: 2176/05-01/3-25-1). Sredstva su isplaćena za priključenje električne energije, vode i odvodnje na stambeni kontejner koji je postavljen kao privremeno rješenje za stanovanje na adresi Veliko Budaševno 63 nakon posljedica požara kod obitelji Kolak. Od ukupnog iznosa 897,58 €, iznos od 615,25 eura isplatio se dobavljaču E.M.G., proizvodno-uslužni i trgovački obrt, za priključenje električne energije na mobilnu stambenu jedinicu, a 282,33 eura isplatilo se dobavljaču VMP instalacije, vl. Martin Piškori, za montažu dovoda vode i odvodnje na istoj stambenoj jedinici. Sredstva su isplaćena 28. kolovoza 2025. godine.

4.2. Izvještaj o zaduživanju na domaćem i stranom tržištu novca i kapitala

Zaduživanje jedinice lokalne i područne (regionalne) samouprave, kao i izdavanje jamstava i suglasnosti pravnim osobama u većinskom izravnom ili neizravnom vlasništvu jedinice lokalne i područne (regionalne) samouprave i ustanovama čiji je osnivač, regulirano je Zakonom o proračunu („Narodne novine“ broj 144/21) i Pravilnikom o postupku dugoročnog zaduživanja te davanja jamstava i suglasnosti jedinica lokalne i područne (regionalne) samouprave („Narodne novine“ broj 67/2022). Pod zaduživanjem se podrazumijeva uzimanje kredita, zajmova i izdavanje vrijednosnih papira.

U izvještajnom razdoblju Grad Sisak zadužio se kod OTP banke d.d. u ukupnom iznosu od 12.000.000 € radi financiranja kapitalnih infrastrukturnih projekata od posebnog značaja za daljnji gospodarski, društveni i kulturni razvoj grada. Projekti obuhvaćaju: nadogradnju vrtičkih objekata Različak i Maslačak, izgradnju Športsko-rekreacijskog centra Caprag, uređenje Perivoja Viktorovac, sanaciju Kazališta 21 te uspostavu Centra znanja i planetarija Munjara. Navedeno zaduženje predstavlja vlastito učešće Grada u financiranju izgradnje i opremanja ovih projekata, pri čemu je u izvještajnom razdoblju iskorišteno 6.534.017 € od ukupno odobrenog iznosa. Planirano kreditno zaduženje provelo se u svrhu osiguranja potrebnih sredstava za pravodobnu realizaciju navedenih projekata, od kojih određeni projekti imaju bespovratna sredstva iz različitih izvora financiranja. Za kapitalni projekt Nadogradnja vrtičkog objekta Različak potpisan je Ugovor o dodjeli bespovratnih sredstava za projekte koji se financiraju iz Mehanizma za oporavak i otpornost u iznosu 974.716 eura koji ujedno po navedenom ugovoru čine ukupno prihvatljive troškove. Kako bi Grad Sisak uspješno realizirao projekt (nadogradnju vrtičkog objekta i opremanje) zadužio se u iznosu od 2.378.283 eura. Za kapitalni projekt Nadogradnja vrtičkog objekta Maslačak potpisan je Ugovor o dodjeli bespovratnih sredstava za projekte koji se financiraju iz Mehanizma za oporavak i otpornost u iznosu 974.716 eura koji ujedno po navedenom ugovoru čine ukupno prihvatljive troškove. Kako bi Grad Sisak uspješno realizirao projekt (nadogradnju vrtičkog objekta i opremanje) zadužio se u iznosu od 3.864.717 eura. Kapitalni projekt Športsko rekreacijski centar Caprag je projekt koji provodi ustanova u vlasništvu Grada Siska, Športsko- rekreacijski centar Sisak. Projekt Športsko rekreacijski centar Caprag financira se iz proračuna Grada Siska. Kako bi se projekt uspješno realizirao, odnosno izgradio (gimnastička dvorana, parkirališta i dodatni sadržaji po projektu) i opremio zadužio se u iznosu od 3.269.805 eura. Za kapitalni projekt Perivoj Viktorovac – potpisan je ugovor o dodjeli bespovratnih sredstava za projekt koji se financira iz „Integriranog teritorijalnog programa“ u

financijskom razdoblju od 2021.-2027., u ukupnom iznosu od 4.914.148 eura, od čega su ukupni troškovi prihvatljivi troškovi 4.914.148 eura, a bespovratna sredstva iznose 4.177.026 eura. Grad Sisak se zadužio za 368.561 eura što čini 50% vlastitog učešća od ukupnog učešća koji iznosi 737.122 eura. Za kapitalni projekt Centar znanja i planetarij Munjara – Grad Sisak dobio je odluku o financiranju, a sredstva će biti financirana iz „Integriranog teritorijalnog programa“ u financijskom razdoblju od 2021.-2027. Ukupno prihvatljivi troškovi iznose 3.762.952 eura, a bespovratna sredstva iznose 2.761.856 eura. Grad Sisak se zadužio za razliku između ukupno prihvatljivih troškova i bespovratnih sredstava u iznosu od 1.001.066 eura. Za kapitalni projekt Sanacija kazališta 21 potpisan je Ugovor o dodjeli bespovratnih sredstva za projekte koji se financiraju iz Fonda solidarnosti Europske unije u iznosu od 3.405.842 eura. Navedeni iznos je ukupno prihvatljiv troškovi koji ujedno čini i iznos bespovratnih sredstava. S obzirom da se ovim Ugovorom financirala samo konstrukcijska i cjelovita obnova, a ne i opremanje, Grad Sisak se zadužio u iznosu od 1.117.568 eura za opremanje objekta. U izvještajnom razdoblju realizirano je 6.534.017 eura kredita.

Proračunski korisnici Grada Siska u 2025. godini se nisu zaduživali uzimanjem dugoročnih kredita.

Stanje obveza za glavnice kredita Grada Siska na početku godine je iznosilo 6.043.202 eura, a na dan 31. prosinca 2025. godine 11.373.016 eura. Stanje obveza za kratkoročni zajam na 31. prosinca 2025. godine iznosi 3.848.312 eura.

Pregled otplate kredita Grada Siska prema dospijeću u narednim godinama

Godina	OTP - Dvorana Zibel		OTP - Epsilon vrtić		HBOR - infrastrukturni projekti		OTP - knjižnica		OTP - infrastrukturni projekti	
	Glavnica	Kamata	Glavnica	Kamata	Glavnica	Kamata	Glavnica	Kamata	Glavnica	Kamata
2026	121.662,57	2.445,25	81907,65	5843,49	660.685,36	102.424,59	195.500,68	0	544.500,00	129.800,00
2027	55.301,37	303,32	89353,80	4503,80	660.685,36	89.027,35	195.500,68	0	544.500,00	130.100,00
2028	0	0	89353,80	2540,38	660.685,36	75.776,95	0	0	544.500,00	118.000,00
2029	0	0	67015,35	612,73	660.685,36	62.232,89	0	0	544.500,00	105.600,00
2030	0	0	0	0	660.685,36	48.835,67	0	0	544.500,00	93.400,00
2031	0	0	0	0	639.976,17	35.438,39	0	0	544.500,00	81.200,00
2032	0	0	0	0	0	0	0	0	544.500,00	69.000,00
2033	0	0	0	0	0	0	0	0	544.500,00	56.600,00
2034	0	0	0	0	0	0	0	0	544.500,00	44.400,00
2035	0	0	0	0	0	0	0	0	544.500,00	32.100,00
2036	0	0	0	0	0	0	0	0	544.500,00	19.900,00
2037	0	0	0	0	0	0	0	0	544.500,00	7.600,00
2038	0	0	0	0	0	0	0	0	0,00	
Ukupno	176.963,94	2.748,57	327.630,62	13.500,41	3.943.402,97	413.735,84	391.001,36	0,00	6.534.017,00	887.700,00

4.3. Izvještaj o danim jamstvima i plaćanjima po protestiranim jamstvima

Grad Sisak ima potencijalne obveze po izdanim jamstvima za kredite koje su trgovačka društva u vlasništvu grada podigla kod banaka. Prema članku 128. Zakona o proračunu („Narodne novine“, broj 144/21) te Pravilnika o postupku dugoročnog zaduživanja te davanja jamstava i suglasnosti jedinica lokalne i područne (regionalne) samouprave („Narodne novine“, broj 67/22) Grad Sisak kvartalno dostavlja Ministarstvu financija Izvješće o stanju obveza po danom jamstvu/zaduženju/izdanoj suglasnosti na obrascima IZJS odnosno kreditnom zaduženju Grada Siska (prema odobrenju Vlade RH), stanju otplaćenog duga, te izdanim jamstvima i danim suglasnostima za kreditno zaduženje tvrtki u vlasništvu grada.

Dana 26. veljače 2025. godine Gradsko vijeće Grada Siska donijelo je Odluku o davanju suglasnosti trgovačkom društvu GRADSKA TRŽNICA SISAK - Centar dijeljenih usluga d.o.o., Trg Josipa Mađerića 1, Sisak, za građevinske radove za samouslužnu autopraonicu na tržnici Caprag putem dugoročnog kredita kod OTP BANKA d.d., Stjepana i Antuna Radića 28, Sisak putem HBOR - ovog programa za investicije javnog sektora – za poduzetnike Sisačko – moslavačke županije u iznosu od 200.000 eura. Cilj ovog projekta je unaprijediti uslugu tržnice uvođenjem samouslužne autopraonice, čime će se omogućiti podizanje kvalitete ponude te ostvarivanje prihoda koji će pokriti sve povezane troškove i dodatno doprinijeti povećanju ukupnih prihoda. Ovaj razvojni korak također će učiniti tržnicu Caprag atraktivnijom za postojeće i potencijalne zakupce, a očekuje se i unajmljivanje preostalih slobodnih poslovnih prostora.

Dana 29. listopada 2025. godine Gradsko vijeće Grada Siska donijelo je Odluku o davanju suglasnosti trgovačkom društvu GRADSKA TRŽNICA SISAK d.o.o., Trg Josipa Mađerića 1, Sisak, za nabavu opreme za rad autopraonice putem dugoročnog kredita kod OTP banke d.d., Ulica Domovinskog rata 61, Split u iznosu od 170.000 eura. Ovaj projekt ima za cilj podizanje kvalitete usluge, što će omogućiti generiranje dovoljnog prihoda za pokriće svih operativnih troškova te doprinos povećanju ukupnih prihoda. Ovaj razvojni korak također će učiniti tržnicu Caprag atraktivnijom za postojeće i potencijalne zakupce, a očekuje se i unajmljivanje preostalih slobodnih poslovnih prostora.

Izvještaj o danim jamstvima sadrži pregled danih jamstava te stanje obveza po danim jamstvima na početku i na kraju proračunske godine.

U izvještajnom razdoblju nije bilo aktiviranih jamstava.

Pregled danih jamstava

REDNI BROJ	DATUM ODLUKE Gradskog vijeća o davanju jamstva	DATUM SKLAPANJA UGOVORA O JAMSTVU S KORISNIKOM KREDITA	NAZIV FINACIJSKE INSTITUCIJE U ČIJU SE KORIST DAJE KREDIT	NAZIV KORISNIKA KREDITA	NAMJENA KREDITA	VALUTNA JEDINICA	IZNOS JAMSTVA NA 01.01.2025.	OTPLAĆENO JAMSTVA U 2025. GODINI	IZNOS JAMSTVA NA 31.12.2025.	POSLEDNJA GODINA DOSPIJEĆA
1.	27.11.2023	21.12.2023.	OTP BANKA	SISAČKI VODOVOD	Nabava ionskog kromatografa	EUR	91.523,86	21.107,94	70.415,92	2028.
2.	12.2.2024	12.03.2024.	OTP BANKA	SISAČKI VODOVOD	Financiranje kupnje nove opreme za isušivanje mulja	EUR	1.000.000,00	0,00	1.000.000,00	2031.
3.	12.2.2024	11.03.2024.	OTP BANKA	SISAČKI VODOVOD	Kamioni kiperi	EUR	106.184,65	13.358,90	92.825,75	2031.
4.	12.2.2024	11.03.2024.	OTP BANKA	SISAČKI VODOVOD	Teretna vozila	EUR	127.855,33	17.139,94	110.715,39	2031.
5.	12.2.2024	11.03.2024.	OTP BANKA	SISAČKI VODOVOD	Poljoprivredni strojevi	EUR	11.838,40	1.587,01	10.251,39	2031.
6.	29.4.2024	29.07.2024.	OTP BANKA	SISAČKI VODOVOD	Zatvaranje EBRD kredita	EUR	847.688,55	339.075,48	508.613,07	2027.
7.	12.2.2024	10.04.2024.	OTP BANKA	SISAČKI VODOVOD	Strojevi za zemljane radove	EUR	89.482,63	12.517,13	76.965,50	2031.
8.	29.4.2024	29.7.2024	UNI CREDIT LEASING	GRADSKI MUZEJ	Nabava kombi vozila Renault Trafic Passenger	EUR	30.793,94	3.452,88	27.341,06	2031.
9.	11.10.2022	17.11.2022	OTP BANKA	GOSPODARENJE OTPADOM	Kupnja komunalnog stroja za usitnjavanje (drobilica)	EUR	153.999,94	44.000,04	109.999,90	2027.
10.	29.4.2024	2.5.2024	OTP BANKA	GOSPODARENJE OTPADOM	Nabava dva specijalna komunalna vozila i djelomično financiranje modularnog stambenog sklopa za zaposlenike na građevinske	EUR	595.790,00	44.426,56	551.363,44	2031.
11.	26.2.2024	26.02.2025.	OTP BANKA	GRADSKA TRŽNIŠTA	pripremne radove potrebne za ugradnju samouslužne autopraonice	EUR	0	0	165.887,74	2031.
12.	29.10.2025	29.10.2025.	OTP BANKA	GRADSKA TRŽNIŠTA	Nabava opreme za samouslužnu autopraonicu	EUR	0	0	136.000,00	2032.
UKUPNO							3.055.157,30	496.665,88	2.860.379,16	

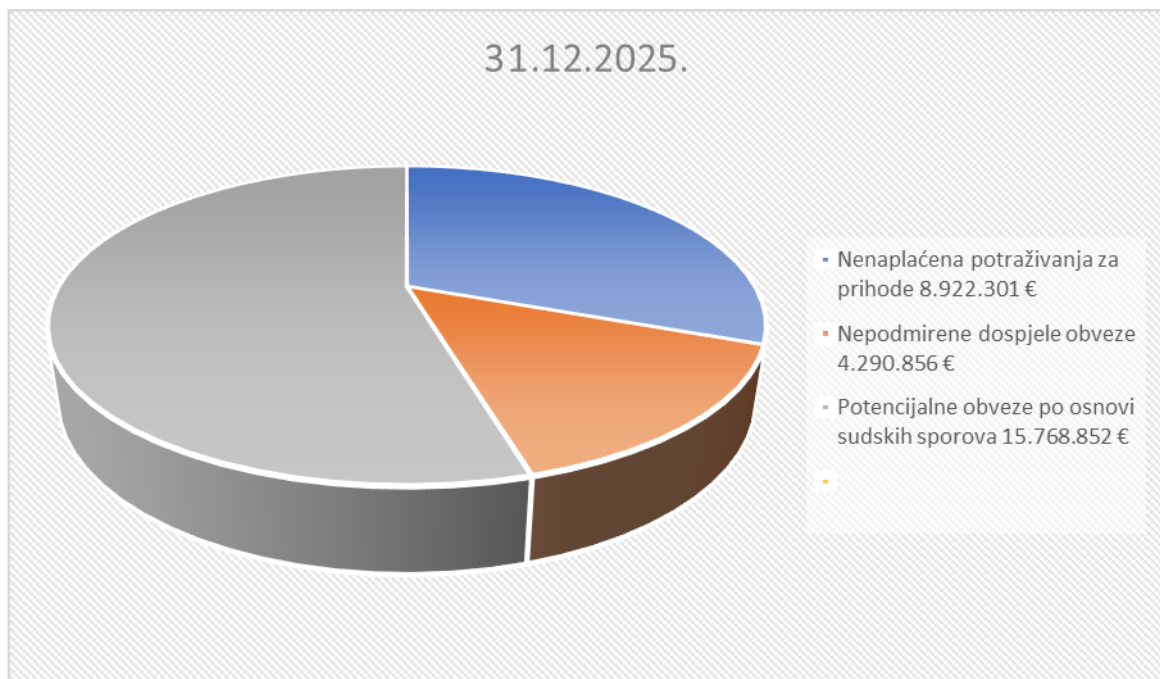
4.4. Izvještaj o korištenju sredstava fondova Europske unije

RB	Naziv projekta	Naziv EU fonda	Ukupno ugovorena sredstva fondova EU od početka provedbe projekta	Prihodi u 2025.	Ukupno uplaćena sredstva fondova EU od početka provedbe projekta do 31.12.2025.	Rashodi u 2025.	Stanje potraživanja na 31.12.2025.	Stanje obveza za primljene predujmove iz fondova EU na 31.12.2025.
1	Izrada projektne dokumentacije i provedba mjera zaštite Kazališta 21	NPOO	3.163.125,00 €	606.145,14 €	606.145,14 €	1.569.614,92 €	0,00 €	0,00 €
2	Izrada projektne dokumentacije i provedba mjera zaštite zgrade Doma kulture "Kristalna kockica vedrine"	NPOO/Fond solidarnosti	6.922.673,40 €	635.693,08 €	635.693,08 €	240.113,24 €	0,00 €	0,00 €
3	Izgradnja i opremanje Osnovne škole Galdovo	NPOO	7.398.992,39 €	5.900.922,21 €	5.900.922,21 €	5.000.258,25 €		0,00 €
4	Dogradnja vrtičkog objekta Maslačak	NPOO	974.716,30 €	974.716,30 €	974.716,30 €	183.025,90 €	0,00 €	0,00 €
5	Dogradnja vrtičkog objekta Različak	NPOO	974.716,30 €	959.051,92 €	959.051,92 €	423.476,33 €	0,00 €	0,00 €
6	Cjelovita obnova zgrade OŠ Ivana Kukuljevića oštećene u potresu	Fond solidarnosti/NPOO	6.949.076,29 €	6.773.025,00 €	6.863.766,22 €	2.127.863,06 €	30.186,46 €	0,00 €
7	Rekonstrukcija i opremanje Osnovne škole Sela	NPOO	1.879.695,77 €	0,00 €	0,00 €	0,00 €	0,00 €	0,00 €
8	Izgradnja vrtičkog objekta Galdovo	Europski fond za regionalni razvoj	1.020.000,00 €	0,00 €	0,00 €	5.971,93 €	0,00 €	0,00 €
9	Izrada projektne dokumentacije i mjera zaštite zgrade na adresi Ulica Ljudevita Gaja 2a, Sisak	Fond solidarnosti/NPOO	1.196.228,82 €	484.069,77 €	850.726,88 €	715.639,20 €	0,00 €	0,00 €
10	Izrada projektne dokumentacije i provedba mjera zaštite zgrade na adresi Trg Ljudevita Posavskog 1, Sisak	Fond solidarnosti/NPOO	3.441.447,67 €	287.354,27 €	3.516.007,98 €	776.099,96 €	0,00 €	0,00 €
11	Izrada IV. Izmjene i dopune Prostornog plana uređenja Grada Siska	NPOO	30.000,00 €	0,00 €	0,00 €	6.500,00 €	6.500,00 €	0,00 €
12	Izrada Urbanističkog plana uređenja proizvodno-poslovne zone "Novo Pračno"	NPOO	18.000,00 €	0,00 €	0,00 €	0,00 €	0,00 €	0,00 €
13	Izrada projektne dokumentacije i provedba mjera zaštite Kuće Striegl, S. S. Kranjčevića 9, Sisak	FSEU i Mehanizam za oporavak i otpornost (NPOO)	8.978.137,47 €	1.366.835,57 €	2.355.473,13 €	1.366.835,57 €	0,00 €	928.603,86 €
14	Izrada projektne dokumentacije i provedba mjera zaštite zgrade Gradskog muzeja - Stari grad Sisak, Tome Bakačka Erdodya 58, Sisak	Fond solidarnosti/NPOO i Državni proračun	24.957.759,23 €	1.275.191,06 €	6.028.165,23 €	6.703.344,14 €	820.768,72 €	0,00 €
15	Izrada projektne dokumentacije i provedba mjera zaštite upravne muzejske zgrade, Ulica kralja Tomislava 8, Sisak	Fond solidarnosti, NPOO, Državni proračun	2.320.870,62 €	486.775,46 €	1.009.526,37 €	799.182,64 €	0,00 €	0,00 €
16	Obnova izložbenog prostora i izrada stalnog postava Gradskog muzeja Sisak	PPK	7.853.090,14 €	66.375,00 €	66.375,00 €	66.375,00 €	0,00 €	0,00 €
17	Rekonstrukcija traktorskog puta u šumsku cestu u G.J. privatnih šuma "NOVI SISAK-SUNJA"	Agencija za plaćanje u poljoprivredi, ribarstvu i ruralnom razvoju	210.888,90 €	0,00 €	0,00 €	89.188,33 €	0,00 €	0,00 €
18	Vraćanje u ispravno radno stanje prometne infrastrukture u Sisku, oštećene u seriji potresa počevši od 28. prosinca 2020.	Ministarstvo mora, prometa i infrastrukture	7.049.040,70 €	89.188,33 €	89.188,33 €	267.962,50 €	0,00 €	0,00 €
19	Izrada projektne dokumentacije i provedba mjera zaštite zgrade Gradske munjare, Mihanovićeve obala 10, Sisak	Fond solidarnosti, NPOO, Državni proračun	6.093.682,75 €	1.341.975,22 €	4.364.693,19 €	2.077.693,69 €	0,00 €	0,00 €
20	Izrada projektne dokumentacije i provedba mjera zaštite zgrade na adresi Ulica Kralja Tomislava 40, Sisak	Fond solidarnosti, NPOO, Državni proračun	3.701.308,42 €	584.297,30 €	3.432.843,26 €	135.701,06 €	0,00 €	0,00 €

4.5. Izvještaj o danim zajmovima i potraživanjima po danim zajmovima

Grad Sisak u 2025. godini nije imao dane nove zajmove.

4.6. Izvještaj o stanju potraživanja i dospjelih obveza te o stanju potencijalnih obveza po osnovi sudskih sporova



PRAVNI TEMELJ:

Članak 89. stavak 2. Zakona o proračunu („Narodne novine“ br. 144/21), članak 55. Pravilnika o polugodišnjem i godišnjem izvještaju o izvršenju proračuna i financijskog plana („Narodne novine“ br. 85/23), članak 15. Statuta Grada Siska („Službeni glasnik Sisačko – moslavačke županije“ br. 12/09, 16/10, 9/11, 18/12, 4/13, 6/13 – pročišćeni tekst, 14/14, 9/15, 10/16 6/18, 18/18 – pročišćeni tekst, 4/20, 8/21 i „Službeni glasnik Grada Siska“, br. 4/23) i članak 76. Poslovnika Gradskog vijeća Grada Siska („Službeni glasnik Sisačko – moslavačke županije“ br. 12/09, 20/09, 9/10, 4/13, 6/13 – pročišćeni tekst, 11/13, 13/13, 20/17, 13/18, 18/18 – pročišćeni tekst, 4/20 i 8/21).

POTREBNA FINACIJSKA SREDSTVA ZA PROVEDBU AKTA:

Za provedbu ovog akta nije potrebno osigurati sredstva u Proračunu Grada Siska.

OBRAZLOŽENJE:

Godišnji izvještaj o izvršenju proračuna sastavlja se za razdoblje od 01. siječnja do 31. prosinca 2025. godine.

Sukladno odredbama članka 89. Zakona o proračunu i članka 55. Pravilnika o polugodišnjem i godišnjem izvještaju o izvršenju proračuna i financijskog plana upravno tijelo za financije dostavlja godišnji izvještaj o izvršenju proračuna gradonačelniku do 05. svibnja tekuće godine za prethodnu godinu. Gradonačelnik podnosi Gradskom vijeću na donošenje godišnji izvještaj o izvršenju proračuna do 31. svibnja tekuće godine za prethodnu godinu.

Godišnji izvještaj o izvršenju proračuna jedinica lokalne i područne (regionalne) samouprave za 2025. godinu sadrži:

1. Opći dio proračuna koji čini Račun prihoda i rashoda i Račun financiranja
2. Posebni dio proračuna po organizacijskoj i programskoj klasifikaciji
3. Obrazloženje godišnjeg izvještaja o izvršenju proračuna koje se sastoji od obrazloženja općeg i posebnog dijela izvještaja o izvršenju proračuna
4. Posebne izvještaje:
 - izvještaj o korištenju proračunske zalihe
 - izvještaj o zaduživanju na domaćem i stranom tržištu novca i kapitala
 - izvještaj o danim jamstvima i plaćanjima po protestiranim jamstvima
 - izvještaj o korištenju sredstava Europske unije
 - izvještaj o danim zajmovima i potraživanjima po danim zajmovima i
 - izvještaj o stanju potraživanja i dospjelih obveza te o stanju potencijalnih obveza po osnovi sudskih sporova.