



**REPUBLIKA HRVATSKA  
SISAČKO – MOSLAVAČKA ŽUPANIJA  
GRAD SISAK  
GRADONAČELNIK**

KLASA: 400-06/25-01/2  
URBROJ: 2176/05-01/3-25-1

Sisak, 22. kolovoza 2025. godine

**Gradsko vijeće  
Grada Siska**

**Predmet: Materijali za sjednicu Gradskog vijeća  
- dostavlja se**

Sukladno članku 36. Poslovnika Gradskog vijeća Grada Siska („Službeni glasnik Sisačko – moslavačke županije“, broj 12/09, 20/09, 09/10, 04/13, 06/13 – pročišćeni tekst, 11/13, 13/13, 20/17, 13/18, 18/18 - pročišćeni tekst, 4/20 i 8/21), u priklopu dostavljam:

1. Prijedlog Polugodišnjeg izvještaja o izvršenju Proračuna Grada Siska za 2025. godinu
  - Opći dio proračuna
  - Posebni dio proračuna
  - Obrazloženje polugodišnjeg izvještaja o izvršenju proračuna
  - Posebni izvještaji u polugodišnjem izvještaju o izvršenju proračuna
2. Pravni temelj, potrebna financijska sredstva za provedbu akta, te obrazloženje

S poštovanjem,



**GRADONAČELNIK**

*Domagoj Orlić*  
Domagoj Orlić

Gradsko vijeće Grada Siska na temelju članka 88. Zakona o proračunu ("Narodne novine" 144/2021), članka 54. Pravilnika o polugodišnjem i godišnjem izvještaju o izvršenju proračuna ("Narodne novine" broj 85/2023) i članka 15. Statuta Grada Siska ("Službeni glasnik Sisačko - moslavačke županije" broj 12/09, 16/10, 9/11, 18/12, 4/13, 6/13-pročišćeni tekst, 14/14, 9/15, 10/16, 6/18 i 18/18-pročišćeni tekst, 4/20, 8/21 i Službeni glasnik Grada Siska" broj 4/23) donosi

**Polugodišnji izvještaj o izvršenju proračuna Grada Siska za 2025. godinu**

Članak 1.

**1. Opći dio polugodišnjeg izvještaja o izvršenju proračuna**

Za razdoblje od 01.01.2025. do 30.06.2025.

**1.1. Sažetak Računa prihoda i rashoda i Računa financiranja**

Račun / opis	Izvršenje 2024.	Izvorni plan 2025.	Tekući plan 2025.	Izvršenje 2025.	Indeks 4/1	Indeks 4/3
A. RAČUN PRIHODA I RASHODA	1	2	3	4	5	6
6 Prihodi poslovanja	32.480.526,30	127.908.424,00	127.908.424,00	46.698.466,08	143,77%	36,51%
7 Prihodi od prodaje nefinancijske imovine	2.357.044,83	3.140.812,00	3.140.812,00	120.039,92	5,09%	3,82%
UKUPNI PRIHODI	34.837.571,13	131.049.236,00	131.049.236,00	46.818.506,00	134,39%	35,73%
3 Rashodi poslovanja	23.358.050,40	50.870.164,00	51.128.414,00	28.024.229,67	119,98%	54,81%
4 Rashodi za nabavu nefinancijske imovine	13.871.681,93	84.427.710,00	84.169.460,00	19.539.276,58	140,86%	23,21%
UKUPNI RASHODI	37.229.732,33	135.297.874,00	135.297.874,00	47.563.506,25	127,76%	35,15%
VIŠAK / MANJAK	-2.392.161,20	-4.248.638,00	-4.248.638,00	-745.000,25	31,14%	17,54%
B. RAČUN ZADUŽIVANJA / FINANCIRANJA						
8 Primici od financijske imovine i zaduživanja	0,00	9.200.133,00	9.200.133,00	3.630.000,00	0,00%	39,46%
5 Izdaci za financijsku imovinu i otplate zajmova	609.860,13	5.409.600,00	5.409.600,00	8.252.421,13	1353,17%	152,55%
NETO ZADUŽIVANJE	-609.860,13	3.790.533,00	3.790.533,00	-4.622.421,13	757,95%	-121,95%
UKUPNI DONOS VIŠKA / MANJKA IZ PRETHODNE(IH) GODINA	0,00	0,00	0,00	0,00		
VIŠAK / MANJAK IZ PRETHODNE(IH) GODINE KOJI ĆE SE POKRITI / RASPOREDITI	-1.274.976,89	458.105,00	458.105,00	1.079.385,05	-84,66%	235,62%
VIŠAK / MANJAK + NETO ZADUŽIVANJE / FINANCIRANJE + KORIŠTENOST U PRETHODNIM GODINAMA						
REZULTAT GODINE	-4.276.998,22	0,00	0,00	-4.288.036,33	100,26%	0,00%

**1.2. Račun prihoda i rashoda**  
Za razdoblje od 01.01.2025. do 30.06.2025.

*1.2.1. Izvještaj o prihodima i rashodima prema ekonomskoj klasifikaciji*

Račun / opis	Izvršenje 2024.	zvorni plan 2025	Tekući plan 2025.	Izvršenje 2025.	Indeks 4/1	Indeks 4/3
A. RAČUN PRIHODA I RASHODA	1	2	3	4	5	6
<b>6 Prihodi poslovanja</b>	<b>32.480.526,30</b>	<b>127.908.424,00</b>	<b>127.908.424,00</b>	<b>46.698.466,08</b>	<b>143,77%</b>	<b>36,51%</b>
<b>61 Prihodi od poreza</b>	<b>11.324.502,72</b>	<b>28.124.452,00</b>	<b>28.124.452,00</b>	<b>14.118.256,04</b>	<b>124,67%</b>	<b>50,20%</b>
611 Porez na dohodak	10.659.140,84			13.584.932,03	127,45%	
6111 Porez na dohodak od nesamostalnog rada	10.813.342,42			14.759.449,82	136,49%	
6112 Porez na dohodak od samostalnih djelatnosti	720.794,09			754.650,89	104,70%	
6113 Porez na dohodak od imovine i imovinskih prava	321.381,29			271.131,33	84,36%	
6114 Porez na dohodak od kapitala	357.212,23			345.541,30	96,73%	
6115 Porez na dohodak po godišnjoj prijavi	616.724,30			402.269,40	65,23%	
6116 Porez na dohodak utvrđen u postupku nadzora za prethodne godine	22.392,22			-1.822,77	-8,14%	
6117 Povrat poreza na dohodak po godišnjoj prijavi	-2.192.705,71			-2.946.287,94	134,37%	
613 Porezi na imovinu	587.364,64			442.980,51	75,42%	
6131 Stalni porezi na nepokretnu imovinu (zemlju, zgrade, kuće i ostalo)	21,33			633,99	2972,29%	
6134 Povremeni porezi na imovinu	587.343,31			442.346,52	75,31%	
614 Porezi na robu i usluge	77.997,24			90.343,50	115,83%	
6142 Porez na promet	77.987,38			90.215,05	115,68%	
6145 Porezi na korištenje dobara ili izvođenje aktivnosti	9,86			128,45	1302,74%	
<b>63 Pomoći iz inozemstva i od subjekata unutar općeg proračuna</b>	<b>14.314.450,22</b>	<b>85.629.132,00</b>	<b>85.629.132,00</b>	<b>26.437.156,17</b>	<b>184,69%</b>	<b>30,87%</b>
633 Pomoći proračunu i izvanproračunskim korisnicima iz drugih proračuna	1.206.519,51			1.854.160,39	153,68%	
6331 Tekuće pomoći proračunu i izvanproračunskim korisnicima iz drugih proračuna	1.206.519,51			1.556.583,81	129,01%	
6332 Kapitalne pomoći proračunu i izvanproračunskim korisnicima iz drugih proračuna				297.576,58	0,00%	
634 Pomoći od izvanproračunskih korisnika	178.246,99			602.476,39	338,00%	
6341 Tekuće pomoći od izvanproračunskih korisnika	178.246,99			273.119,43	153,23%	
6342 Kapitalne pomoći od izvanproračunskih korisnika				329.356,96	0,00%	
635 Pomoći izravnjanja za decentralizirane funkcije i fiskalnog izravnjanja	633.850,93			587.166,33	92,63%	
6351 Tekuće pomoći izravnjanja za decentralizirane funkcije	633.850,93			587.166,33	92,63%	
636 Pomoći proračunskim korisnicima iz proračuna koji im nije nadležan	6.882.253,11			9.340.038,48	135,71%	
6361 Tekuće pomoći proračunskim korisnicima iz proračuna koji im nije nadležan	6.379.391,88			7.097.530,99	111,26%	
6362 Kapitalne pomoći proračunskim korisnicima iz proračuna koji im nije nadležan	502.861,23			2.242.507,49	445,95%	
638 Pomoći temeljem prijenosa EU sredstava	5.413.579,68			14.053.314,58	259,59%	
6381 Tekuće pomoći temeljem prijenosa EU sredstava	51.869,39			200.223,14	386,01%	
6382 Kapitalne pomoći temeljem prijenosa EU sredstava	5.361.710,29			13.853.091,44	258,37%	
<b>64 Prihodi od imovine</b>	<b>1.093.314,11</b>	<b>2.319.437,00</b>	<b>2.319.437,00</b>	<b>890.696,11</b>	<b>81,47%</b>	<b>38,40%</b>
641 Prihodi od financijske imovine	57.442,36			62.706,97	109,17%	
6413 Kamate na oročena sredstva i depozite po viđenju	25.014,00			18.003,13	71,97%	
6414 Prihodi od zateznih kamata	32.393,16			44.665,44	137,89%	
6416 Prihodi od dividendi	35,20			38,40	109,09%	
642 Prihodi od nefinancijske imovine	1.035.871,75			827.989,14	79,93%	
6421 Naknade za koncesije	7.600,39			8.487,97	111,68%	
6422 Prihodi od zakupa i iznajmljivanja imovine	576.848,88			445.509,89	77,23%	
6423 Naknada za korištenje nefinancijske imovine	437.411,42			368.490,00	84,24%	

6425 Prihodi od prodaje kratkotrajne nefinancijske imovine, sitnog inventara i autoguma	863,07			1.831,13	212,16%	
6429 Ostali prihodi od nefinancijske imovine	13.147,99			3.670,15	27,91%	
<b>65 Prihodi od upravnih i administrativnih pristojbi, pristojbi po posebnim propisima i naknada</b>	<b>5.255.482,95</b>	<b>10.631.778,00</b>	<b>10.631.778,00</b>	<b>4.776.705,41</b>	<b>90,89%</b>	<b>44,93%</b>
651 Upravne i administrativne pristojbe	16.846,94			28.560,76	169,53%	
6512 Županijske, gradske i općinske pristojbe i naknade	13.902,17			19.235,68	138,36%	
6513 Ostale upravne pristojbe i naknade	801,68			7.915,06	987,31%	
6514 Ostale pristojbe i naknade	2.143,09			1.410,02	65,79%	
652 Prihodi po posebnim propisima	957.628,72			386.071,56	40,32%	
6522 Prihodi vodnog gospodarstva	2.625,28			599,55	22,84%	
6524 Doprinosi za šume	48.257,82			66.521,55	137,85%	
6526 Ostali nespomenuti prihodi	906.745,62			318.950,46	35,18%	
653 Komunalni doprinosi i naknade	4.281.007,29			4.362.073,09	101,89%	
6531 Komunalni doprinosi	198.759,42			66.952,24	33,69%	
6532 Komunalne naknade	4.082.247,87			4.295.120,85	105,21%	
<b>66 Prihodi od prodaje proizvoda i robe te pruženih usluga, prihodi od donacija te povrati po protestira</b>	<b>386.502,92</b>	<b>755.965,00</b>	<b>755.965,00</b>	<b>315.526,76</b>	<b>81,64%</b>	<b>41,74%</b>
661 Prihodi od prodaje proizvoda i robe te pruženih usluga	361.805,60			305.638,41	84,48%	
6614 Prihodi od prodaje proizvoda i robe	3.699,63			8.426,28	227,76%	
6615 Prihodi od pruženih usluga	358.105,97			297.212,13	83,00%	
663 Donacije od pravnih i fizičkih osoba izvan općeg proračuna te povrat donacija i kapitalnih pomoći po	24.697,32			9.888,35	40,04%	
6631 Tekuće donacije	19.652,64			5.215,00	26,54%	
6632 Kapitalne donacije	5.044,68			4.673,35	92,64%	
<b>68 Kazne, upravne mjere i ostali prihodi</b>	<b>106.273,38</b>	<b>447.660,00</b>	<b>447.660,00</b>	<b>160.125,59</b>	<b>150,67%</b>	<b>35,77%</b>
681 Kazne i upravne mjere	28.655,53			40.415,52	141,04%	
6815 Kazne za prometne i ostale prekršaje u nadležnosti MUP-a	20.971,73			12.116,99	57,78%	
6819 Ostale kazne	7.683,80			28.298,53	368,29%	
683 Ostali prihodi	77.617,85			119.710,07	154,23%	
6831 Ostali prihodi	77.617,85			119.710,07	154,23%	
<b>7 Prihodi od prodaje nefinancijske imovine</b>	<b>2.357.044,83</b>	<b>3.140.812,00</b>	<b>3.140.812,00</b>	<b>120.039,92</b>	<b>5,09%</b>	<b>3,82%</b>
<b>71 Prihodi od prodaje neproizvedene dugotrajne imovine</b>	<b>2.146.119,34</b>	<b>2.853.547,00</b>	<b>2.853.547,00</b>	<b>8.160,00</b>	<b>0,38%</b>	<b>0,29%</b>
711 Prihodi od prodaje materijalne imovine - prirodnih bogatstava	2.146.119,34			8.160,00	0,38%	
7111 Zemljište	2.146.119,34			8.160,00	0,38%	
<b>72 Prihodi od prodaje proizvedene dugotrajne imovine</b>	<b>210.925,49</b>	<b>287.265,00</b>	<b>287.265,00</b>	<b>111.879,92</b>	<b>53,04%</b>	<b>38,95%</b>
721 Prihodi od prodaje građevinskih objekata	209.306,04			109.688,02	52,41%	
7211 Stambeni objekti	92.221,01			106.262,11	115,23%	
7212 Poslovni objekti	117.085,03			3.425,91	2,93%	
723 Prihodi od prodaje prijevoznih sredstava				1.030,00	0,00%	
7231 Prijevozna sredstva u cestovnom prometu				1.030,00	0,00%	
724 Prihodi od prodaje knjiga, umjetničkih djela i ostalih izložbenih vrijednosti	1.619,45			1.161,90	71,75%	
7241 Knjige	1.619,45			1.161,90	71,75%	
<b>3 Rashodi poslovanja</b>	<b>23.358.050,40</b>	<b>50.870.164,00</b>	<b>51.128.414,00</b>	<b>28.024.229,67</b>	<b>119,98%</b>	<b>54,81%</b>
<b>31 Rashodi za zaposlene</b>	<b>12.409.298,04</b>	<b>28.407.023,00</b>	<b>28.321.066,00</b>	<b>15.741.375,57</b>	<b>126,85%</b>	<b>55,58%</b>
311 Plaće (Bruto)	10.312.955,51			13.153.743,98	127,55%	
3111 Plaće za redovan rad	10.122.825,08			12.888.840,35	127,32%	
3113 Plaće za prekovremeni rad	57.522,65			83.883,93	145,83%	
3114 Plaće za posebne uvjete rada	132.607,78			181.019,70	136,51%	
312 Ostali rashodi za zaposlene	416.760,98			442.366,30	106,14%	
3121 Ostali rashodi za zaposlene	416.760,98			442.366,30	106,14%	
313 Doprinosi na plaće	1.679.581,55			2.145.265,29	127,73%	
3131 Doprinosi za mirovinsko osiguranje za staž s povećanim trajanjem	46.600,47			57.196,83	122,74%	
3132 Doprinosi za obvezno zdravstveno osiguranje	1.632.981,08			2.088.068,46	127,87%	

<b>32 Materijalni rashodi</b>	<b>7.138.758,58</b>	<b>15.664.650,00</b>	<b>15.973.557,00</b>	<b>7.887.249,11</b>	<b>110,48%</b>	<b>49,38%</b>
321 Naknade troškova zaposlenima	405.457,71			438.639,43	108,18%	
3211 Službena putovanja	44.258,63			38.359,04	86,67%	
3212 Naknade za prijevoz, za rad na terenu i odvojeni život	340.329,00			376.550,90	110,64%	
3213 Stručno usavršavanje zaposlenika	16.629,34			20.182,19	121,36%	
3214 Ostale naknade troškova zaposlenima	4.240,74			3.547,30	83,65%	
322 Rashodi za materijal i energiju	1.698.114,73			1.782.298,30	104,96%	
3221 Uredski materijal i ostali materijalni rashodi	174.741,43			183.382,96	104,95%	
3222 Materijal i sirovine	604.138,52			628.323,17	104,00%	
3223 Energija	801.325,95			856.762,69	106,92%	
3224 Materijal i dijelovi za tekuće i investicijsko održavanje	79.520,42			84.381,20	106,11%	
3225 Sitni inventar i autogume	19.932,17			14.394,53	72,22%	
3227 Službena, radna i zaštitna odjeća i obuća	18.456,24			15.053,75	81,56%	
323 Rashodi za usluge	4.805.353,04			5.041.373,21	104,91%	
3231 Usluge telefona, interneta, pošte i prijevoza	720.729,01			703.814,44	97,65%	
3232 Usluge tekućeg i investicijskog održavanja	1.103.000,33			1.333.608,04	120,91%	
3233 Usluge promidžbe i informiranja	92.614,86			175.369,74	189,35%	
3234 Komunalne usluge	1.388.009,97			1.433.271,46	103,26%	
3235 Zakupnine i najamnine	172.267,29			175.630,52	101,95%	
3236 Zdravstvene i veterinarske usluge	85.493,21			101.261,04	118,44%	
3237 Intelektualne i osobne usluge	460.198,35			538.986,79	117,12%	
3238 Računalne usluge	81.756,01			88.663,11	108,45%	
3239 Ostale usluge	701.284,01			490.768,07	69,98%	
324 Naknade troškova osobama izvan radnog odnosa	1.822,61				0,00%	
3241 Naknade troškova osobama izvan radnog odnosa	1.822,61				0,00%	
329 Ostali nespomenuti rashodi poslovanja	228.010,49			624.938,17	274,08%	
3291 Naknade za rad predstavničkih i izvršnih tijela, povjerenstava i slično	61.108,34			145.728,05	238,47%	
3292 Premije osiguranja	50.785,10			52.795,25	103,96%	
3293 Reprezentacija	23.259,32			31.118,08	133,79%	
3294 Članarine i norme	7.827,06			10.698,40	136,68%	
3295 Pristojbe i naknade	19.394,38			22.292,27	114,94%	
3296 Troškovi sudskih postupaka	445,87			189.108,01	42413,26%	
3299 Ostali nespomenuti rashodi poslovanja	65.190,42			173.198,11	265,68%	
<b>34 Financijski rashodi</b>	<b>112.514,99</b>	<b>264.278,00</b>	<b>264.278,00</b>	<b>146.191,97</b>	<b>129,93%</b>	<b>55,32%</b>
342 Kamate za primljene kredite i zajmove	78.723,18			131.694,58	167,29%	
3423 Kamate za primljene kredite i zajmove od kreditnih i ostalih financijskih institucija izvan javnog s	78.723,18			130.889,81	166,27%	
3427 Kamate za primljene zajmove od trgovačkih društava i obrtnika izvan javnog sektora				804,77	0,00%	
343 Ostali financijski rashodi	33.791,81			14.497,39	42,90%	
3431 Bankarske usluge i usluge platnog prometa	26.034,48			13.108,13	50,35%	
3433 Zatezne kamate	3.747,69			676,89	18,06%	
3434 Ostali nespomenuti financijski rashodi	4.009,64			712,37	17,77%	
<b>35 Subvencije</b>	<b>1.321.743,16</b>	<b>1.846.304,00</b>	<b>1.842.804,00</b>	<b>1.105.602,48</b>	<b>83,65%</b>	<b>60,00%</b>
351 Subvencije kreditnim i ostalim financijskim institucijama i trgovačkim društvima u javnom sektoru	1.260.000,00			1.055.000,00	83,73%	
3512 Subvencije trgovačkim društvima u javnom sektoru	1.260.000,00			1.055.000,00	83,73%	
352 Subvencije kreditnim i financijskim institucijama, trgovačkim društvima, zadrugama, poljoprivrednici	61.743,16			50.602,48	81,96%	
3523 Subvencije poljoprivrednicima i obrtnicima	61.743,16			50.602,48	81,96%	
<b>36 Pomoći dane u inozemstvo i unutar općeg proračuna</b>	<b>6.636,00</b>	<b>7.936,00</b>	<b>7.936,00</b>	<b>6.636,00</b>	<b>100,00%</b>	<b>83,62%</b>
363 Pomoći drugom proračunu i izvanproračunskim korisnicima	6.636,00			6.636,00	100,00%	
3631 Tekuće pomoći drugom proračunu i izvanproračunskim korisnicima	6.636,00			6.636,00	100,00%	
<b>37 Naknade građanima i kućanstvima na temelju osiguranja i druge naknade</b>	<b>1.009.371,70</b>	<b>2.436.321,00</b>	<b>2.436.321,00</b>	<b>1.551.140,83</b>	<b>153,67%</b>	<b>63,67%</b>

372 Ostale naknade građanima i kućanstvima iz proračuna	1.009.371,70			1.551.140,83	153,67%	
3721 Naknade građanima i kućanstvima u novcu	940.749,71			1.516.454,82	161,20%	
3722 Naknade građanima i kućanstvima u naravi	68.621,99			34.686,01	50,55%	
<b>38 Rashodi za donacije, kazne, naknade šteta i kapitalne pomoći</b>	<b>1.359.727,93</b>	<b>2.243.652,00</b>	<b>2.282.452,00</b>	<b>1.586.033,71</b>	<b>116,64%</b>	<b>69,49%</b>
381 Tekuće donacije	1.252.016,68			1.532.850,72	122,43%	
3811 Tekuće donacije u novcu	1.251.153,61			1.527.099,90	122,06%	
3812 Tekuće donacije u naravi	863,07			5.750,82	666,32%	
383 Kazne, penali i naknade štete	107.711,25			53.182,99	49,38%	
3831 Naknade šteta pravnim i fizičkim osobama	29.085,97				0,00%	
3834 Ugovorene kazne i ostale naknade šteta	78.625,28			53.116,63	67,56%	
3835 Ostale kazne				66,36	0,00%	
<b>4 Rashodi za nabavu nefinancijske imovine</b>	<b>13.871.681,93</b>	<b>84.427.710,00</b>	<b>84.169.460,00</b>	<b>19.539.276,58</b>	<b>140,86%</b>	<b>23,21%</b>
<b>41 Rashodi za nabavu neproizvedene dugotrajne imovine</b>	<b>115.055,77</b>	<b>185.836,00</b>	<b>185.836,00</b>	<b>43.025,00</b>	<b>37,39%</b>	<b>23,15%</b>
412 Nematerijalna imovina	115.055,77			43.025,00	37,39%	
4124 Ostala prava	86.494,63			0,00	0,00%	
4126 Ostala nematerijalna imovina	28.561,14			43.025,00	150,64%	
<b>42 Rashodi za nabavu proizvedene dugotrajne imovine</b>	<b>5.409.784,90</b>	<b>46.212.907,00</b>	<b>45.977.657,00</b>	<b>10.491.140,77</b>	<b>193,93%</b>	<b>22,82%</b>
421 Građevinski objekti	5.058.053,24			9.599.112,59	189,78%	
4211 Stambeni objekti	79.910,12				0,00%	
4212 Poslovni objekti	1.718.304,50			7.928.301,93	461,40%	
4213 Ceste, željeznice i ostali prometni objekti	3.120.914,64			980.130,78	31,41%	
4214 Ostali građevinski objekti	138.923,98			690.679,88	497,16%	
422 Postrojenja i oprema	199.016,21			721.215,48	362,39%	
4221 Uredska oprema i namještaj	68.045,93			285.395,91	419,42%	
4222 Komunikacijska oprema	229,00			6.153,86	2687,28%	
4223 Oprema za održavanje i zaštitu	6.255,27			6.622,25	105,87%	
4226 Sportska i glazbena oprema	8.829,13			15.944,42	180,59%	
4227 Uređaji, strojevi i oprema za ostale namjene	115.656,88			407.099,04	351,99%	
423 Prijevozna sredstva	17.913,98			31.569,23	176,23%	
4231 Prijevozna sredstva u cestovnom prometu	17.913,98			31.569,23	176,23%	
424 Knjige, umjetnička djela i ostale izložbene vrijednosti	125.486,60			114.115,43	90,94%	
4241 Knjige	60.630,10			41.905,83	69,12%	
4242 Umjetnička djela (izložena u galerijama, muzejima i slično)	12.487,50			12.888,81	103,21%	
4243 Muzejski izložci i predmeti prirodnih rijetkosti	52.369,00			59.320,79	113,27%	
426 Nematerijalna proizvedena imovina	9.314,87			25.128,04	269,76%	
4262 Ulaganja u računalne programe	5.134,09			4.026,25	78,42%	
4263 Umjetnička, literarna i znanstvena djela	4.180,78			21.101,79	504,73%	
<b>45 Rashodi za dodatna ulaganja na nefinancijskoj imovini</b>	<b>8.346.841,26</b>	<b>38.028.967,00</b>	<b>38.005.967,00</b>	<b>9.005.110,81</b>	<b>107,89%</b>	<b>23,69%</b>
451 Dodatna ulaganja na građevinskim objektima	7.966.481,50			8.667.482,34	108,80%	
4511 Dodatna ulaganja na građevinskim objektima	7.966.481,50			8.667.482,34	108,80%	
454 Dodatna ulaganja za ostalu nefinancijsku imovinu	380.359,76			337.628,47	88,77%	
4541 Dodatna ulaganja za ostalu nefinancijsku imovinu	380.359,76			337.628,47	88,77%	

1.2.2. Izvještaj o prihodima i rashodima prema izvorima financiranja

Za razdoblje od 01.01.2025. do 30.06.2025.

Račun / opis	Izvršenje 2024.	Izvorni plan 2025.	Tekući plan 2025.	Izvršenje 2025.	Indeks 4/1	Indeks 4/3
PRIHODI I RASHODI PREMA IZVORIMA FINANCIRANJA	1	2	3	4	5	6
<b>Izvor 1. OPĆI PRIHODI I PRIMICI</b>	<b>13.902.363,68</b>	<b>37.784.776,00</b>	<b>37.784.776,00</b>	<b>16.690.940,99</b>	<b>120,06%</b>	<b>44,17%</b>
Izvor 1.0. OPĆI PRIHODI I PRIMICI	12.866.545,89	35.754.272,00	35.754.272,00	15.591.473,28	121,18%	43,61%
Izvor 1.1. OPĆI PRIHODI I PRIMICI - DEC - OŠ	599.593,65	1.170.000,00	1.170.000,00	637.809,25	106,37%	54,51%
Izvor 1.2. OPĆI PRIHODI I PRIMICI - DEC - JVP	436.224,14	860.504,00	860.504,00	461.658,46	105,83%	53,65%
<b>Izvor 3. VLASTITI PRIHODI</b>	<b>357.258,17</b>	<b>682.358,00</b>	<b>682.358,00</b>	<b>297.278,19</b>	<b>83,21%</b>	<b>43,57%</b>
Izvor 3.1. VLASTITI PRIHODI - PRORAČUNSKI KORISNICI	357.258,17	682.358,00	682.358,00	297.278,19	83,21%	43,57%
<b>Izvor 4. PRIHODI ZA POSEBNE NAMJENE</b>	<b>5.254.442,77</b>	<b>10.686.882,00</b>	<b>10.686.882,00</b>	<b>4.742.584,44</b>	<b>90,26%</b>	<b>44,38%</b>
Izvor 4.0. PRIHODI ZA POSEBNE NAMJENE - PRORAČUNSKI KORISNICI	754.758,91	535.019,00	535.019,00	263.869,79	34,96%	49,32%
Izvor 4.1. Prihodi od spomeničke rente	1.272,10	2.000,00	2.000,00	1.372,31	107,88%	68,62%
Izvor 4.2. Prihodi od komunalnog doprinosa	198.759,42	700.000,00	700.000,00	66.952,24	33,69%	9,56%
Izvor 4.3. Prihodi od komunalne naknade	4.082.247,87	9.140.559,00	9.140.559,00	4.295.120,85	105,21%	46,99%
Izvor 4.4. Prihodi od šumskog doprinosa	48.257,82	120.000,00	120.000,00	66.521,55	137,85%	55,43%
Izvor 4.7. Prihodi od vodnog doprinosa	2.625,28	4.000,00	4.000,00	599,55	22,84%	14,99%
Izvor 4.8. Ostali prihodi za posebne namjene	50.782,40	185.304,00	185.304,00	48.148,15	94,81%	25,98%
Izvor 4.9. Prihodi od naknade za deponiranje	115.738,97	0,00	0,00		0,00%	0,00%
<b>Izvor 5. POMOĆI</b>	<b>12.940.901,29</b>	<b>78.705.008,00</b>	<b>78.705.008,00</b>	<b>24.955.942,98</b>	<b>192,85%</b>	<b>31,71%</b>
Izvor 5.0. Prihodi od kapitalnih pomoći iz općinskog proračuna - PK		1.400,00	1.400,00	1.400,00	0,00%	100,00%
Izvor 5.1. Tekuća pomoć ŽUC-A	178.246,99	460.000,00	460.000,00	176.005,21	98,74%	38,26%
Izvor 5.2. Pomoći od institucija i tijela EU	5.413.579,68	32.278.701,00	32.278.701,00	14.053.314,58	259,59%	43,54%
Izvor 5.3. Prihodi od tekućih pomoći iz državnog proračuna	6.800.807,79	15.315.194,00	15.315.194,00	7.630.296,82	112,20%	49,82%
Izvor 5.4. Prihodi od tekućih pomoći iz županijskog proračuna	24.316,08	73.207,00	73.207,00	109.381,14	449,83%	149,41%
Izvor 5.5. Prihodi od tekućih pomoći iz općinskog proračuna - PK	21.089,52	40.780,00	40.780,00	20.389,98	96,68%	50,00%
Izvor 5.6. Prihodi od kapitalnih pomoći iz državnog proračuna	502.861,23	29.907.403,00	29.907.403,00	2.538.684,07	504,85%	8,49%
Izvor 5.8. Prihodi od kapitalnih pomoći od izvanproračunskih fondova		518.000,00	518.000,00	329.356,96	0,00%	63,58%
Izvor 5.9. Prihod od tekućih pomoći od izvanproračunskih fondova		110.323,00	110.323,00	97.114,22	0,00%	88,03%
<b>Izvor 6. DONACIJE</b>	<b>24.697,32</b>	<b>60.507,00</b>	<b>60.507,00</b>	<b>9.888,35</b>	<b>40,04%</b>	<b>16,34%</b>
Izvor 6.0. DONACIJE		0,00	0,00	5.000,00	0,00%	0,00%
Izvor 6.1. DONACIJE - PRORAČUNSKI KORISNICI	24.697,32	60.507,00	60.507,00	4.888,35	19,79%	8,08%
<b>Izvor 7. PRIHODI OD PRODAJE ILI ZAMJENE NEF. IM. I NAK. S NASL. OSIG.</b>		<b>3.129.705,00</b>	<b>3.129.705,00</b>	<b>121.871,05</b>	<b>0,00%</b>	<b>3,89%</b>
Izvor 7.3. PRIHODI OD PRODAJE NEFINANCIJSKE IMOVINE		3.121.733,00	3.121.733,00	117.677,62	0,00%	3,77%
Izvor 7.4. PRIHODI OD PRODAJE NEFINANCIJSKE IMOVINE - PK		7.972,00	7.972,00	4.193,43	0,00%	52,60%
<b>Izvor 8. NAMJENSKI PRIMICI</b>	<b>2.357.907,90</b>				<b>0,00%</b>	<b>0,00%</b>
Izvor 8.0. PRIHODI OD PRODAJE NEFINANCIJSKE IMOVINE	2.355.116,85				0,00%	0,00%
Izvor 8.1. PRIHODI OD PRODAJE NEFINANCIJSKE IMOVINE - PK	2.791,05				0,00%	0,00%
<b>Izvor 1. OPĆI PRIHODI I PRIMICI</b>	<b>14.799.040,10</b>	<b>41.579.376,00</b>	<b>41.579.376,00</b>	<b>20.386.229,33</b>	<b>137,75%</b>	<b>49,03%</b>
Izvor 1.0. OPĆI PRIHODI I PRIMICI	13.306.908,30	39.548.872,00	39.548.872,00	18.819.776,35	141,43%	47,59%
Izvor 1.1. OPĆI PRIHODI I PRIMICI - DEC - OŠ	892.813,57	1.170.000,00	1.170.000,00	819.829,07	91,83%	70,07%
Izvor 1.2. OPĆI PRIHODI I PRIMICI - DEC - JVP	599.318,23	860.504,00	860.504,00	746.623,91	124,58%	86,77%
<b>Izvor 3. VLASTITI PRIHODI</b>	<b>343.324,36</b>	<b>798.518,00</b>	<b>798.518,00</b>	<b>238.617,47</b>	<b>69,50%</b>	<b>29,88%</b>
Izvor 3.1. VLASTITI PRIHODI - PRORAČUNSKI KORISNICI	343.324,36	798.518,00	798.518,00	238.617,47	69,50%	29,88%

<b>Izvor 4. PRIHODI ZA POSEBNE NAMJENE</b>	<b>4.789.918,39</b>	<b>10.913.042,00</b>	<b>10.913.042,00</b>	<b>5.063.864,14</b>	<b>105,72%</b>	<b>46,40%</b>
Izvor 4.0. PRIHODI ZA POSEBNE NAMJENE - PRORAČUNSKI KORISNICI	606.118,37	761.179,00	761.179,00	171.708,49	28,33%	22,56%
Izvor 4.1. Prihodi od spomeničke rente	852,53	2.000,00	2.000,00		0,00%	0,00%
Izvor 4.2. Prihodi od komunalnog doprinosa		700.000,00	700.000,00	313.477,53	0,00%	44,78%
Izvor 4.3. Prihodi od komunalne naknade	3.988.044,15	9.140.559,00	9.140.559,00	4.501.668,99	112,88%	49,25%
Izvor 4.4. Prihodi od šumskog doprinosa	5.879,90	120.000,00	120.000,00	9.375,00	159,44%	7,81%
Izvor 4.7. Prihodi od vodnog doprinosa	2.255,13	4.000,00	4.000,00		0,00%	0,00%
Izvor 4.8. Ostali prihodi za posebne namjene	71.029,34	185.304,00	185.304,00	67.634,13	95,22%	36,50%
Izvor 4.9. Prihodi od naknade za deponiranje	115.738,97				0,00%	0,00%
<b>Izvor 5. POMOCI</b>	<b>16.076.059,26</b>	<b>78.778.422,00</b>	<b>78.778.422,00</b>	<b>21.001.331,57</b>	<b>130,64%</b>	<b>26,66%</b>
Izvor 5.0. Prihodi od kapitalnih pomoći iz općinskog proračuna - PK		1.400,00	1.400,00	1.400,00	0,00%	100,00%
Izvor 5.1. Tekuća pomoć ŽUC-A	457.144,00	460.000,00	460.000,00	44.216,23	9,67%	9,61%
Izvor 5.2. Pomoći od institucija i tijela EU	8.063.332,49	32.280.596,00	32.280.596,00	9.285.113,99	115,15%	28,76%
Izvor 5.3. Prihodi od tekućih pomoći iz državnog proračuna	6.622.898,77	15.381.019,00	15.381.019,00	8.405.144,79	126,91%	54,65%
Izvor 5.4. Prihodi od tekućih pomoći iz županijskog proračuna	1.361,95	73.335,00	73.335,00	51.432,03	3776,35%	70,13%
Izvor 5.5. Prihodi od tekućih pomoći iz općinskog proračuna - PK	18.726,37	40.780,00	40.780,00	20.728,89	110,69%	50,83%
Izvor 5.6. Prihodi od kapitalnih pomoći iz državnog proračuna	673.991,81	29.912.969,00	29.912.969,00	3.023.908,56	448,66%	10,11%
Izvor 5.8. Prihodi od kapitalnih pomoći od izvanproračunskih fondova	226.620,79	518.000,00	518.000,00	129.200,00	57,01%	24,94%
Izvor 5.9. Prihod od tekućih pomoći od izvanproračunskih fondova	11.983,08	110.323,00	110.323,00	40.187,08	335,37%	36,43%
<b>Izvor 6. DONACIJE</b>	<b>23.416,16</b>	<b>93.737,00</b>	<b>93.737,00</b>	<b>11.200,82</b>	<b>47,83%</b>	<b>11,95%</b>
Izvor 6.0. DONACIJE		0,00	0,00	5.045,47	0,00%	0,00%
Izvor 6.1. DONACIJE - PRORAČUNSKI KORISNICI	23.416,16	93.737,00	93.737,00	6.155,35	26,29%	6,57%
<b>Izvor 7. PRIHODI OD PRODAJE ILI ZAMJENE NEF. IM. I NAK. S NASL. OSIG.</b>		<b>3.134.779,00</b>	<b>3.134.779,00</b>	<b>862.262,92</b>	<b>0,00%</b>	<b>27,51%</b>
Izvor 7.3. PRIHODI OD PRODAJE NEFINANCIJSKE IMOVINE		3.121.866,00	3.121.866,00	857.658,38	0,00%	27,47%
Izvor 7.4. PRIHODI OD PRODAJE NEFINANCIJSKE IMOVINE - PK		12.913,00	12.913,00	4.604,54	0,00%	35,66%
<b>Izvor 8. NAMJENSKI PRIMICI</b>	<b>1.197.974,06</b>				<b>0,00%</b>	<b>0,00%</b>
Izvor 8.0. PRIHODI OD PRODAJE NEFINANCIJSKE IMOVINE	1.196.013,46				0,00%	0,00%
Izvor 8.1. PRIHODI OD PRODAJE NEFINANCIJSKE IMOVINE - PK	1.960,60				0,00%	0,00%



### 1.2.3. Izvještaj o rashodima prema funkcionalnoj klasifikaciji

Za razdoblje od 01.01.2025. do 30.06.2025.

Račun/Opis	Izvršenje 2024	Izvorni plan 2025	Tekući plan 2025	Izvršenje 2025	Indeks 4/1	Indeks 4/3
	1	2	3	4	5	6
<b>Funkcijska klasifikacija SVEUKUPNI RASHODI</b>	<b>37.229.732,33</b>	<b>135.297.874,00</b>	<b>135.297.874,00</b>	<b>47.563.506,25</b>	<b>127,76%</b>	<b>35,15%</b>
Funkcijska klasifikacija 01 Opće javne usluge	1.971.069,21	4.848.981,00	4.863.776,00	2.735.243,42	138,77%	56,24%
Funkcijska klasifikacija 011 Izvršna i zakonodavna tijela, finansijski i fiskalni poslovi, vanjski poslovi	1.956.885,92	4.815.654,00	4.830.449,00	2.723.314,94	139,17%	56,38%
Funkcijska klasifikacija 016 Opće javne usluge koje nisu drugdje svrstane	14.183,29	33.327,00	33.327,00	11.928,48	84,10%	35,79%
Funkcijska klasifikacija 02 Obrana	34.944,68	32.136,00	38.136,00	11.789,60	33,74%	30,91%
Funkcijska klasifikacija 022 Civilna obrana	34.944,68	32.136,00	38.136,00	11.789,60	33,74%	30,91%
Funkcijska klasifikacija 03 Javni red i sigurnost	1.125.115,59	2.626.674,00	2.618.499,00	1.252.289,78	111,30%	47,82%
Funkcijska klasifikacija 032 Usluge protupožarne zaštite	1.114.663,64	2.558.674,00	2.550.499,00	1.224.584,24	109,86%	48,01%
Funkcijska klasifikacija 036 Rashodi za javni red i sigurnost koji nisu drugdje svrstani	10.451,95	68.000,00	68.000,00	27.705,54	265,08%	40,74%
Funkcijska klasifikacija 04 Ekonomski poslovi	2.250.608,11	2.612.474,00	2.612.474,00	1.783.973,88	79,27%	68,29%
Funkcijska klasifikacija 041 Opći ekonomski, trgovački i poslovi vezani uz rad	78.723,18	240.817,00	240.817,00	130.889,81	166,27%	54,35%
Funkcijska klasifikacija 042 Poljoprivreda, šumarstvo, ribarstvo i lov	87.220,50	242.017,00	242.017,00	77.139,90	88,44%	31,87%
Funkcijska klasifikacija 045 Promet	652.089,20	1.879.640,00	1.879.640,00	806.397,76	123,66%	42,90%
Funkcijska klasifikacija 047 Ostale industrije	1.432.575,23	250.000,00	250.000,00	769.546,41	53,72%	307,82%
Funkcijska klasifikacija 05 Zaštita okoliša	1.119.799,98	2.303.778,00	2.303.778,00	1.060.731,53	94,73%	46,04%
Funkcijska klasifikacija 051 Gospodarenje otpadom		0,00	0,00	33.018,75		
Funkcijska klasifikacija 052 Gospodarenje otpadnim vodama	54.601,49	253.778,00	253.778,00	24.234,28	44,38%	9,55%
Funkcijska klasifikacija 053 Smanjenje zagađivanja	83.800,28	100.000,00	100.000,00	69.366,63	82,78%	69,37%
Funkcijska klasifikacija 054 Zaštita bioraznolikosti i krajolika	981.398,21	1.950.000,00	1.950.000,00	934.111,87	95,18%	47,90%
Funkcijska klasifikacija 06 Usluge unapređenja stanovanja i zajednice	11.700.573,56	29.290.188,00	29.245.188,00	9.943.736,63	84,99%	34,00%
Funkcijska klasifikacija 061 Razvoj stanovanja		440.000,00	440.000,00	63.279,38		14,38%
Funkcijska klasifikacija 062 Razvoj zajednice	11.305.866,26	28.680.188,00	28.635.188,00	9.810.274,29	86,77%	34,26%
Funkcijska klasifikacija 064 Ulična rasvjeta	394.707,30	170.000,00	170.000,00	70.182,96	17,78%	41,28%
Funkcijska klasifikacija 07 Zdravstvo	4.585,20	19.800,00	21.100,00	5.534,41	120,70%	26,23%
Funkcijska klasifikacija 076 Poslovi i usluge zdravstva koji nisu drugdje svrstani	4.585,20	19.800,00	21.100,00	5.534,41	120,70%	26,23%
Funkcijska klasifikacija 08 Rekreacija, kultura i religija	4.839.896,01	35.519.359,00	35.544.676,00	7.138.861,09	147,50%	20,08%
Funkcijska klasifikacija 081 Službe rekreacije i sporta	2.168.004,09	3.804.125,00	3.804.125,00	2.556.381,83	117,91%	67,20%
Funkcijska klasifikacija 082 Službe kulture	2.671.891,92	31.708.599,00	31.733.916,00	4.582.479,26	171,51%	14,44%
Funkcijska klasifikacija 084 Religijske i druge službe zajednice		6.635,00	6.635,00			
Funkcijska klasifikacija 09 Obrazovanje	12.981.178,47	55.586.895,00	55.460.658,00	21.773.655,51	167,73%	39,26%
Funkcijska klasifikacija 091 Predškolsko i osnovno obrazovanje	12.914.357,03	55.436.232,00	55.306.495,00	21.709.063,48	168,10%	39,25%
Funkcijska klasifikacija 095 Obrazovanje koje se ne može definirati po stupnju	66.821,44	150.663,00	154.163,00	64.592,03	96,66%	41,90%
Funkcijska klasifikacija 10 Socijalna zaštita	1.201.961,52	2.457.589,00	2.589.589,00	1.857.690,40	154,55%	71,74%
Funkcijska klasifikacija 101 Bolest i invaliditet	52.687,46	125.650,00	127.650,00	55.665,94	105,65%	43,61%
Funkcijska klasifikacija 104 Obitelj i djeca	10.142,29	24.353,00	25.353,00	24.305,74	239,65%	95,87%
Funkcijska klasifikacija 106 Stanovanje	103.433,80	245.600,00	245.600,00	139.762,95	135,12%	56,91%
Funkcijska klasifikacija 107 Socijalna pomoć stan. koje nije obuhvaćeno redovnim soc. programima	953.091,15	1.969.305,00	1.978.305,00	1.533.960,22	160,95%	77,54%
Funkcijska klasifikacija 109 Aktivnosti socijalne zaštite koje nisu drugdje svrstane	82.606,82	92.681,00	212.681,00	103.995,55	125,89%	48,90%

**1.3. Račun financiranja**  
*1.3.1. Izvještaj računa financiranja prema ekonomskoj klasifikaciji*

Za razdoblje od 01.01.2025. do 30.06.2025.

Racun/Opis	Izvršenje 2024	Izvorni plan 2025	Tekući plan 2025	Izvršenje 2025	Indeks 4/1	Indeks 4/3
<b>B. RAČUN ZADUŽIVANJA FINANCIRANJA</b>	<b>1</b>	<b>2</b>	<b>3</b>	<b>4</b>	<b>5</b>	<b>6</b>
<b>8 Primici od financijske imovine i zaduživanja</b>		<b>9.200.133,00</b>	<b>9.200.133,00</b>	<b>3.630.000,00</b>		<b>39,46%</b>
<b>83 Primici od prodaje financijskih instrumenata - dionica i udjela u glavnici</b>		<b>133,00</b>	<b>133,00</b>			
<b>84 Primici od zaduživanja</b>		<b>9.200.000,00</b>	<b>9.200.000,00</b>	<b>3.630.000,00</b>		<b>39,46%</b>
842 Primljeni krediti i zajmovi od kreditnih i ostalih financijskih institucija u javnom sektoru				3.630.000,00		
8422 Primljeni krediti od kreditnih institucija u javnom sektoru				3.630.000,00		
<b>5 Izdaci za financijsku imovinu i otplate zajmova</b>	<b>609.860,13</b>	<b>5.409.600,00</b>	<b>5.409.600,00</b>	<b>8.252.421,13</b>	<b>1353,17%</b>	<b>152,55%</b>
<b>54 Izdaci za otplatu glavnice primljenih kredita i zajmova</b>	<b>609.860,13</b>	<b>5.409.600,00</b>	<b>5.409.600,00</b>	<b>8.252.421,13</b>	<b>1353,17%</b>	<b>152,55%</b>
544 Otplata glavnice primljenih kredita i zajmova od kreditnih i ostalih financijskih institucija izvan	609.860,13			8.252.421,13	1353,17%	
5443 Otplata glavnice primljenih kredita od tuzemnih kreditnih institucija izvan javnog sektora	609.860,13			8.252.421,13	1353,17%	
<b>NETO FINANCIRANJE</b>	<b>-748.783,03</b>	<b>4.248.638,00</b>	<b>4.248.638,00</b>	<b>-4.638.571,05</b>	<b>619,48%</b>	<b>-109,18%</b>

1.3.2. Izvještaj računa financiranja prema izvorima

Za razdoblje od 01.01.2025. do 30.06.2025.

Račun / opis	Izvršenje 2024.	Izvorni plan 2025.	Tekući plan 2025.	Izvršenje 2025.	Indeks 4/1	Indeks 4/3
B. RAČUN ZADUŽIVANJA FINANCIRANJA	1	2	3	4	5	6
<b>UKUPNI PRIMICI</b>		<b>9.200.133,00</b>	<b>9.200.133,00</b>	<b>3.630.000,00</b>		<b>39,46%</b>
1. OPĆI PRIHODI I PRIMICI		9.200.000,00	9.200.000,00	3.630.000,00		39,46%
1.0. OPĆI PRIHODI I PRIMICI		9.200.000,00	9.200.000,00	3.630.000,00		39,46%
7. PRIHODI OD PRODAJE ILI ZAMJENE NEF. IM. I NAK. S NASL. OSIG.		133,00	133,00			
7.3. PRIHODI OD PRODAJE NEFINANCIJSKE IMOVINE		133,00	133,00			
<b>UKUPNI IZDACI</b>	<b>609.860,13</b>	<b>5.409.600,00</b>	<b>5.409.600,00</b>	<b>8.252.421,13</b>	<b>1353,17%</b>	<b>152,55%</b>
1. OPĆI PRIHODI I PRIMICI	609.860,13	5.405.400,00	5.405.400,00	8.250.876,65	1352,91%	152,64%
1.0. OPĆI PRIHODI I PRIMICI	609.860,13	5.405.400,00	5.405.400,00	8.250.876,65	1352,91%	152,64%
3. VLASTITI PRIHODI		4.200,00	4.200,00	1.544,48		36,77%
3.1. VLASTITI PRIHODI - PRORAČUNSKI KORISNICI		4.200,00	4.200,00	1.544,48		36,77%

Članak 2.  
2. Posebni dio polugodišnjeg izvještaja o izvršenju proračuna  
2.1. Izvještaj po organizacijskoj klasifikaciji

Za razdoblje od 01.01.2025. do 30.06.2025.

RGP		Opis	Izvorni plan 2025 1	Tekući plan 2025 2	Izvršenje 2025 3	Indeks 3/2 4
		<b>UKUPNO RASHODI I IZDATCI</b>	<b>140.707.474,00</b>	<b>140.707.474,00</b>	<b>55.815.927,38</b>	<b>39,67%</b>
<b>Razdjel</b>	<b>001</b>	<b>UPRAVNI ODJEL ZA UPRAVNE, IMOVINSKO PRAVNE I OPĆE POSLOVE</b>	<b>5.868.199,00</b>	<b>5.972.449,00</b>	<b>3.268.329,36</b>	<b>54,72%</b>
Glava	00101	UPRAVNI ODJEL ZA UPRAVNE, IMOVINSKO PRAVNE I OPĆE POSLOVE	3.324.525,00	3.436.950,00	2.058.745,12	59,90%
Glava	00103	VATROGASTVO	2.543.674,00	2.535.499,00	1.209.584,24	47,71%
Proračunski korisnik	28862	JAVNA VATROGASNA POSTROJBA GRADA SISKA	2.220.268,00	2.220.268,00	1.121.429,50	50,51%
<b>Razdjel</b>	<b>002</b>	<b>UPRAVNI ODJEL ZA PRORAČUN I FINACIJE</b>	<b>14.973.708,00</b>	<b>15.000.078,00</b>	<b>10.874.674,91</b>	<b>72,50%</b>
Glava	00201	UPRAVNI ODJEL ZA PRORAČUN I FINACIJE	14.973.708,00	15.000.078,00	10.874.674,91	72,50%
<b>Razdjel</b>	<b>003</b>	<b>UPRAVNI ODJEL ZA GOSPODARSTVO I KOMUNALNI SUSTAV</b>	<b>14.879.579,00</b>	<b>14.879.579,00</b>	<b>5.540.453,06</b>	<b>37,24%</b>
Glava	00303	UPRAVNI ODJEL ZA GOSPODARSTVO I KOMUNALNI SUSTAV	14.879.579,00	14.879.579,00	5.540.453,06	37,24%
<b>Razdjel</b>	<b>004</b>	<b>UPRAVNI ODJEL ZA OBRAZOVANJE, KULTURU, SPORT, BRANITELJE I CIVILNO DRUŠTVO</b>	<b>101.977.488,00</b>	<b>101.846.868,00</b>	<b>35.057.475,81</b>	<b>34,42%</b>
Glava	00401	UPRAVNI ODJEL ZA OBRAZOVANJE, KULTURU, SPORT, BRANITELJE I CIVILNO DRUŠTVO	45.913.999,00	45.646.999,00	12.546.886,44	27,49%
Glava	00402	VRTIČI	8.498.292,00	8.498.292,00	4.280.145,28	50,36%
Proračunski korisnik	28887	DJEČJI VRTIČ SISAK NOVI	3.699.362,00	3.699.362,00	1.839.903,55	49,74%
Proračunski korisnik	28895	DJEČJI VRTIČ SISAK STARI	4.784.000,00	4.784.000,00	2.440.241,73	51,01%
Glava	00403	KULTURA	23.201.830,00	23.227.147,00	4.530.898,74	19,51%
Proračunski korisnik	28879	GRADSKI MUZEJ SISAK	14.332.200,00	14.332.200,00	2.292.980,51	16,00%
Proračunski korisnik	28900	NARODNA KNJIŽNICA I ČITAONICA VLADO GOTOVAC	1.008.512,00	1.008.512,00	485.410,13	48,13%
Proračunski korisnik	38411	GRADSKA GALERIJA STRIEGL	6.835.427,00	6.835.427,00	1.062.812,16	15,55%
Proračunski korisnik	38518	DOM KULTURE KRISTALNA KOCKA VEDRINE	909.691,00	912.008,00	581.395,94	63,75%
Glava	00405	SPORT	5.684.125,00	5.684.125,00	3.467.121,91	61,00%
Proračunski korisnik	49106	ŠPORTSKO REKREACIJSKI CENTAR SISAK	4.784.125,00	4.784.125,00	2.387.639,14	49,91%
Glava	00406	OSNOVNE ŠKOLE	18.679.242,00	18.790.305,00	10.232.423,44	54,46%
Proračunski korisnik	11611	OSNOVNA ŠKOLA IVANA KUKULJEVIČA	1.674.812,00	1.685.812,00	903.208,22	53,58%
Proračunski korisnik	11620	OSNOVNA ŠKOLA 22. LIPANJ	2.766.015,00	2.782.829,00	1.515.330,02	54,45%
Proračunski korisnik	11646	OSNOVNA ŠKOLA SELA	1.506.438,00	1.517.438,00	729.000,96	48,04%
Proračunski korisnik	11662	OSNOVNA ŠKOLA BUDAŠEVO-TOPOLOVAC-GUŠĆE	2.214.264,00	2.214.264,00	1.149.827,45	51,93%
Proračunski korisnik	11679	OSNOVNA ŠKOLA IVANA ANTOLČIĆA KOMAREVO	845.895,00	853.144,00	466.769,57	54,71%
Proračunski korisnik	11695	OSNOVNA ŠKOLA BRAČA BOBETKO	2.079.010,00	2.095.010,00	1.255.019,33	59,91%
Proračunski korisnik	11700	OSNOVNA ŠKOLA BRAČA RIBAR	2.886.250,00	2.908.250,00	1.488.450,40	51,18%
Proračunski korisnik	11718	OSNOVNA ŠKOLA VIKTOROVAC	2.121.330,00	2.137.330,00	1.206.510,43	56,45%
Proračunski korisnik	11726	OSNOVNA ŠKOLA GALDOVO	1.554.328,00	1.565.328,00	853.586,08	54,53%
<b>Razdjel</b>	<b>005</b>	<b>UPRAVNI ODJEL ZA PROSTORNO UREĐENJE I ZAŠTITU OKOLIŠA</b>	<b>3.008.500,00</b>	<b>3.008.500,00</b>	<b>1.074.994,24</b>	<b>35,73%</b>
Glava	00501	UPRAVNI ODJEL ZA PROSTORNO UREĐENJE I ZAŠTITU OKOLIŠA	3.008.500,00	3.008.500,00	1.074.994,24	35,73%

## 2.2. Izvještaj po programskoj klasifikaciji

Za razdoblje od 01.01.2025. do 30.06.2025.

Organizacijska klasifikacija		Izvorni plan 2025	Tekući plan 2025	Izvršenje 2025	Indeks 3/2
Izvori	VRSTA RASHODA I IZDATAKA	1	2	3	4
Projekt/Aktivnost					
<b>UKUPNO RASHODI I IZDATCI</b>		<b>140.707.474,00</b>	<b>140.707.474,00</b>	<b>55.815.927,38</b>	<b>39,67%</b>
<b>RAZDJEL 001 UPRAVNI ODJEL ZA UPRAVNE, IMOVINSKO PRAVNE I OPĆE POSLOVI</b>		<b>5.868.199,00</b>	<b>5.972.449,00</b>	<b>3.268.329,36</b>	<b>54,72%</b>
<b>GLAVA 00101 UPRAVNI ODJEL ZA UPRAVNE, IMOVINSKO PRAVNE I OPĆE POSLOVI</b>		<b>3.324.525,00</b>	<b>3.436.950,00</b>	<b>2.058.745,12</b>	<b>59,90%</b>
Izvor 1. OPĆI PRIHODI I PRIMICI		2.543.504,00	2.655.929,00	1.553.488,87	58,49%
Izvor 1.0. OPĆI PRIHODI I PRIMICI		2.543.504,00	2.655.929,00	1.553.488,87	58,49%
Izvor 4. PRIHODI ZA POSEBNE NAMJENE		17.664,00	17.664,00	15.066,36	85,29%
Izvor 4.3. Prihodi od komunalne naknade		17.000,00	17.000,00	15.000,00	88,24%
Izvor 4.8. Ostali prihodi za posebne namjene		664,00	664,00	66,36	9,99%
Izvor 5. POMOĆI		623.758,00	623.758,00	430.992,92	69,10%
Izvor 5.2. Pomoći od institucija i tijela EU		500.000,00	500.000,00	351.551,92	70,31%
Izvor 5.3. Prihodi od tekućih pomoći iz državnog proračuna		6.636,00	6.636,00	0,00	0,00%
Izvor 5.4. Prihodi od tekućih pomoći iz županijskog proračuna		57.122,00	57.122,00	39.253,92	68,72%
Izvor 5.9. Prihod od tekućih pomoći od izvanproračunskih fondova		60.000,00	60.000,00	40.187,08	66,98%
Izvor 7. PRIHODI OD PRODAJE ILI ZAMJENE NEF. IM. I NAK. S NASL. OSIG.		139.599,00	139.599,00	59.196,97	42,41%
Izvor 7.3. PRIHODI OD PRODAJE NEFINANCIJSKE IMOVINE		139.599,00	139.599,00	59.196,97	42,41%
<b>1036</b>	<b>Program: GRADNJA OBJEKATA</b>	<b>573.250,00</b>	<b>573.250,00</b>	<b>264.280,52</b>	<b>46,10%</b>
<b>K103625</b>	<b>Kapitalni projekt: PRIKLJUČCI ZA IZGRADNJU VIŠESTAMBENII</b>	<b>573.250,00</b>	<b>573.250,00</b>	<b>264.280,52</b>	<b>46,10%</b>
Izvor 1. OPĆI PRIHODI I PRIMICI		573.250,00	573.250,00	264.280,52	46,10%
Izvor 1.0. OPĆI PRIHODI I PRIMICI		573.250,00	573.250,00	264.280,52	46,10%
<b>42</b>	<b>Rashodi za nabavu proizvedene dugotrajne imovine</b>	<b>573.250,00</b>	<b>573.250,00</b>	<b>264.280,52</b>	<b>46,10%</b>
4214	Ostali građevinski objekti			264.280,52	
<b>1022</b>	<b>Program: UPRAVLJANJE IMOVINOM GRADA</b>	<b>154.599,00</b>	<b>154.599,00</b>	<b>74.196,97</b>	<b>47,99%</b>
<b>A100080</b>	<b>Aktivnost: ODRŽAVANJE BRODA JURAN I SOFIJA</b>	<b>15.000,00</b>	<b>15.000,00</b>	<b>15.000,00</b>	<b>100,00%</b>
Izvor 4. PRIHODI ZA POSEBNE NAMJENE		15.000,00	15.000,00	15.000,00	100,00%
Izvor 4.3. Prihodi od komunalne naknade		15.000,00	15.000,00	15.000,00	100,00%
<b>32</b>	<b>Materijalni rashodi</b>	<b>15.000,00</b>	<b>15.000,00</b>	<b>15.000,00</b>	<b>100,00%</b>
3232	Usluge tekućeg i investicijskog održavanja			15.000,00	
<b>K100042</b>	<b>Kapitalni projekt: NABAVA I ULAGANJE U NEKRETNINE</b>	<b>6.636,00</b>	<b>6.636,00</b>	<b>0,00</b>	<b>0,00%</b>
Izvor 7. PRIHODI OD PRODAJE ILI ZAMJENE NEF. IM. I NAK. S NASL. OSIG.		6.636,00	6.636,00	0,00	0,00%
Izvor 7.3. PRIHODI OD PRODAJE NEFINANCIJSKE IMOVINE		6.636,00	6.636,00	0,00	0,00%
<b>42</b>	<b>Rashodi za nabavu proizvedene dugotrajne imovine</b>	<b>6.636,00</b>	<b>6.636,00</b>	<b>0,00</b>	<b>0,00%</b>
<b>K100043</b>	<b>Kapitalni projekt: ULAGANJE U OBJEKTE U VLASNIŠTVU GRAI</b>	<b>126.327,00</b>	<b>126.327,00</b>	<b>59.196,97</b>	<b>46,86%</b>
Izvor 7. PRIHODI OD PRODAJE ILI ZAMJENE NEF. IM. I NAK. S NASL. OSIG.		126.327,00	126.327,00	59.196,97	46,86%
Izvor 7.3. PRIHODI OD PRODAJE NEFINANCIJSKE IMOVINE		126.327,00	126.327,00	59.196,97	46,86%
<b>45</b>	<b>Rashodi za dodatna ulaganja na nefinancijskoj imovini</b>	<b>126.327,00</b>	<b>126.327,00</b>	<b>59.196,97</b>	<b>46,86%</b>
4511	Dodatna ulaganja na građevinskim objektima			59.196,97	
<b>K100044</b>	<b>Kapitalni projekt: KUPNJA ZEMLJIŠTA</b>	<b>6.636,00</b>	<b>6.636,00</b>	<b>0,00</b>	<b>0,00%</b>

Izvor 7. PRIHODI OD PRODAJE ILI ZAMJENE NEF. IM. I NAK. S NASL. OSIG.	6.636,00	6.636,00	0,00	0,00%
Izvor 7.3. PRIHODI OD PRODAJE NEFINANCIJSKE IMOVINE	6.636,00	6.636,00	0,00	0,00%
<b>41 Rashodi za nabavu neproizvedene dugotrajne imovine</b>	<b>6.636,00</b>	<b>6.636,00</b>	<b>0,00</b>	<b>0,00%</b>
<b>1023 Program: PREDSTAVNIČKA I IZVRŠNA TIJELA</b>	<b>352.436,00</b>	<b>361.611,00</b>	<b>184.072,12</b>	<b>50,90%</b>
<b>A100081 Aktivnost: FINANCIRANJE REDOVNE DJELATNOSTI</b>	<b>110.589,00</b>	<b>110.589,00</b>	<b>49.916,39</b>	<b>45,14%</b>
Izvor 1. OPĆI PRIHODI I PRIMICI	110.589,00	110.589,00	49.916,39	45,14%
Izvor 1.0. OPĆI PRIHODI I PRIMICI	110.589,00	110.589,00	49.916,39	45,14%
<b>32 Materijalni rashodi</b>	<b>110.589,00</b>	<b>110.589,00</b>	<b>49.916,39</b>	<b>45,14%</b>
3233 Usluge promidžbe i informiranja			20.583,98	
3291 Naknade za rad predstavničkih i izvršnih tijela, povjerenstava i sličn			27.360,07	
3293 Reprezentacija			1.702,40	
3299 Ostali nespomenuti rashodi poslovanja			269,94	
<b>A100082 Aktivnost: FINANCIRANJE POLITIČKIH STRANAKA</b>	<b>15.200,00</b>	<b>15.200,00</b>	<b>4.408,02</b>	<b>29,00%</b>
Izvor 1. OPĆI PRIHODI I PRIMICI	15.200,00	15.200,00	4.408,02	29,00%
Izvor 1.0. OPĆI PRIHODI I PRIMICI	15.200,00	15.200,00	4.408,02	29,00%
<b>38 Rashodi za donacije, kazne, naknade šteta i kapitalne pomoći</b>	<b>15.200,00</b>	<b>15.200,00</b>	<b>4.408,02</b>	<b>29,00%</b>
3811 Tekuće donacije u novcu			4.408,02	
<b>A100083 Aktivnost: MEĐUNARODNA SURADNJA</b>	<b>1.500,00</b>	<b>1.500,00</b>	<b>0,00</b>	<b>0,00%</b>
Izvor 1. OPĆI PRIHODI I PRIMICI	1.500,00	1.500,00	0,00	0,00%
Izvor 1.0. OPĆI PRIHODI I PRIMICI	1.500,00	1.500,00	0,00	0,00%
<b>32 Materijalni rashodi</b>	<b>1.500,00</b>	<b>1.500,00</b>	<b>0,00</b>	<b>0,00%</b>
<b>A100084 Aktivnost: FINANCIRANJE IZBORA</b>	<b>182.000,00</b>	<b>182.000,00</b>	<b>94.731,59</b>	<b>52,05%</b>
Izvor 1. OPĆI PRIHODI I PRIMICI	124.878,00	124.878,00	55.477,67	44,43%
Izvor 1.0. OPĆI PRIHODI I PRIMICI	124.878,00	124.878,00	55.477,67	44,43%
<b>32 Materijalni rashodi</b>	<b>124.878,00</b>	<b>124.878,00</b>	<b>55.477,67</b>	<b>44,43%</b>
3239 Ostale usluge			6.267,85	
3291 Naknade za rad predstavničkih i izvršnih tijela, povjerenstava i sličn			48.252,78	
3299 Ostali nespomenuti rashodi poslovanja			957,04	
<b>Izvor 5. POMOĆI</b>	<b>57.122,00</b>	<b>57.122,00</b>	<b>39.253,92</b>	<b>68,72%</b>
<b>Izvor 5.4. Prihodi od tekućih pomoći iz županijskog proračuna</b>	<b>57.122,00</b>	<b>57.122,00</b>	<b>39.253,92</b>	<b>68,72%</b>
<b>32 Materijalni rashodi</b>	<b>57.122,00</b>	<b>57.122,00</b>	<b>39.253,92</b>	<b>68,72%</b>
3291 Naknade za rad predstavničkih i izvršnih tijela, povjerenstava i sličn			39.253,92	
<b>A100085 Aktivnost: FINANCIRANJE MJESNE SAMOUPRAVE</b>	<b>17.664,00</b>	<b>26.839,00</b>	<b>19.847,44</b>	<b>73,95%</b>
Izvor 1. OPĆI PRIHODI I PRIMICI	17.664,00	26.839,00	19.847,44	73,95%
Izvor 1.0. OPĆI PRIHODI I PRIMICI	17.664,00	26.839,00	19.847,44	73,95%
<b>32 Materijalni rashodi</b>	<b>16.664,00</b>	<b>24.839,00</b>	<b>17.953,44</b>	<b>72,28%</b>
3224 Materijal i dijelovi za tekuće i investicijsko održavanje			839,34	
3232 Usluge tekućeg i investicijskog održavanja			15.561,53	
3299 Ostali nespomenuti rashodi poslovanja			1.552,57	
<b>42 Rashodi za nabavu proizvedene dugotrajne imovine</b>	<b>1.000,00</b>	<b>2.000,00</b>	<b>1.894,00</b>	<b>94,70%</b>
4227 Uređaji, strojevi i oprema za ostale namjene			1.894,00	
<b>A100086 Aktivnost: FINANCIRANJE NACIONALNIH MANJINA</b>	<b>25.483,00</b>	<b>25.483,00</b>	<b>15.168,68</b>	<b>59,52%</b>
Izvor 1. OPĆI PRIHODI I PRIMICI	25.483,00	25.483,00	15.168,68	59,52%
Izvor 1.0. OPĆI PRIHODI I PRIMICI	25.483,00	25.483,00	15.168,68	59,52%
<b>32 Materijalni rashodi</b>	<b>25.483,00</b>	<b>25.483,00</b>	<b>15.168,68</b>	<b>59,52%</b>
3291 Naknade za rad predstavničkih i izvršnih tijela, povjerenstava i sličn			7.005,80	

3299	Ostali nespomenuti rashodi poslovanja			8.162,88	
<b>1029</b>	<b>Program: REDOVNA DJELATNOST</b>	<b>1.650.104,00</b>	<b>1.747.354,00</b>	<b>1.132.666,91</b>	<b>64,82%</b>
<b>A100075</b>	<b>Aktivnost: FINANCIRANJE OSNOVNIH AKTIVNOSTI</b>	<b>1.034.014,00</b>	<b>983.014,00</b>	<b>570.558,86</b>	<b>58,04%</b>
Izvor 1. OPĆI PRIHODI I PRIMICI		1.033.350,00	982.350,00	570.492,50	58,07%
Izvor 1.0. OPĆI PRIHODI I PRIMICI		1.033.350,00	982.350,00	570.492,50	58,07%
<b>32</b>	<b>Materijalni rashodi</b>	<b>1.033.350,00</b>	<b>982.350,00</b>	<b>570.492,50</b>	<b>58,07%</b>
3211	Službena putovanja			45,00	
3213	Stručno usavršavanje zaposlenika			3.931,94	
3214	Ostale naknade troškova zaposlenima			11,00	
3221	Uredski materijal i ostali materijalni rashodi			19.622,39	
3223	Energija			111.251,83	
3225	Sitni inventar i autogume			1.126,34	
3231	Usluge telefona, interneta, pošte i prijevoza			41.835,96	
3232	Usluge tekućeg i investicijskog održavanja			12.137,14	
3233	Usluge promidžbe i informiranja			101.239,80	
3234	Komunalne usluge			37.929,97	
3235	Zakupnine i najamnine			9.166,20	
3236	Zdravstvene i veterinarske usluge			110,00	
3237	Intelektualne i osobne usluge			75.825,35	
3238	Računalne usluge			42.852,85	
3239	Ostale usluge			99.061,80	
3292	Premije osiguranja			7.074,11	
3294	Članarine i norme			3.296,56	
3299	Ostali nespomenuti rashodi poslovanja			3.974,26	
Izvor 4. PRIHODI ZA POSEBNE NAMJENE		664,00	664,00	66,36	9,99%
Izvor 4.8. Ostali prihodi za posebne namjene		664,00	664,00	66,36	9,99%
<b>38</b>	<b>Rashodi za donacije, kazne, naknade šteta i kapitalne pomoći</b>	<b>664,00</b>	<b>664,00</b>	<b>66,36</b>	<b>9,99%</b>
3835	Ostale kazne			66,36	
<b>A100077</b>	<b>Aktivnost: RASHODI PO SUDSKIM PRESUDAMA</b>	<b>46.590,00</b>	<b>211.590,00</b>	<b>195.625,38</b>	<b>92,45%</b>
Izvor 1. OPĆI PRIHODI I PRIMICI		46.590,00	211.590,00	195.625,38	92,45%
Izvor 1.0. OPĆI PRIHODI I PRIMICI		46.590,00	211.590,00	195.625,38	92,45%
<b>32</b>	<b>Materijalni rashodi</b>	<b>31.590,00</b>	<b>196.590,00</b>	<b>195.625,38</b>	<b>99,51%</b>
3295	Pristojbe i naknade			6.517,37	
3296	Troškovi sudskih postupaka			189.108,01	
<b>38</b>	<b>Rashodi za donacije, kazne, naknade šteta i kapitalne pomoći</b>	<b>15.000,00</b>	<b>15.000,00</b>	<b>0,00</b>	<b>0,00%</b>
<b>A100078</b>	<b>Aktivnost: PROMETNA JEDINICA MLADEŽI</b>	<b>5.000,00</b>	<b>5.000,00</b>	<b>0,00</b>	<b>0,00%</b>
Izvor 1. OPĆI PRIHODI I PRIMICI		5.000,00	5.000,00	0,00	0,00%
Izvor 1.0. OPĆI PRIHODI I PRIMICI		5.000,00	5.000,00	0,00	0,00%
<b>32</b>	<b>Materijalni rashodi</b>	<b>5.000,00</b>	<b>5.000,00</b>	<b>0,00</b>	<b>0,00%</b>
<b>A100079</b>	<b>Aktivnost: PROMOCIJA GRADA I OBILJEŽAVANJE PRIGODNIH</b>	<b>145.000,00</b>	<b>148.900,00</b>	<b>117.301,60</b>	<b>78,78%</b>
Izvor 1. OPĆI PRIHODI I PRIMICI		145.000,00	148.900,00	117.301,60	78,78%
Izvor 1.0. OPĆI PRIHODI I PRIMICI		145.000,00	148.900,00	117.301,60	78,78%
<b>32</b>	<b>Materijalni rashodi</b>	<b>145.000,00</b>	<b>148.900,00</b>	<b>117.301,60</b>	<b>78,78%</b>
3233	Usluge promidžbe i informiranja			38.811,90	
3239	Ostale usluge			8.873,24	
3293	Reprezentacija			11.912,73	

3299	Ostali nespomenuti rashodi poslovanja			57.703,73	
<b>K100041</b>	<b>Kapitalni projekt: OPREMANJE I INFORMATIZACIJA GRADSKE</b>	<b>336.500,00</b>	<b>315.850,00</b>	<b>249.181,07</b>	<b>78,89%</b>
Izvor 1. OPĆI PRIHODI I PRIMICI		336.500,00	315.850,00	249.181,07	78,89%
Izvor 1.0. OPĆI PRIHODI I PRIMICI		336.500,00	315.850,00	249.181,07	78,89%
32	Materijalni rashodi	1.500,00	1.500,00	0,00	0,00%
42	Rashodi za nabavu proizvedene dugotrajne imovine	335.000,00	314.350,00	249.181,07	79,27%
4221	Uredska oprema i namještaj			240.410,34	
4222	Komunikacijska oprema			4.744,48	
4262	Ulaganja u računalne programe			4.026,25	
<b>T100042</b>	<b>Tekući projekt: SISAK NA DLANU</b>	<b>83.000,00</b>	<b>83.000,00</b>	<b>0,00</b>	<b>0,00%</b>
Izvor 1. OPĆI PRIHODI I PRIMICI		83.000,00	83.000,00	0,00	0,00%
Izvor 1.0. OPĆI PRIHODI I PRIMICI		83.000,00	83.000,00	0,00	0,00%
32	Materijalni rashodi	5.000,00	5.000,00	0,00	0,00%
42	Rashodi za nabavu proizvedene dugotrajne imovine	78.000,00	78.000,00	0,00	0,00%
<b>1037</b>	<b>Program: OBNOVA OBJEKATA</b>	<b>502.000,00</b>	<b>502.000,00</b>	<b>351.551,92</b>	<b>70,03%</b>
<b>K103701</b>	<b>Kapitalni projekt: OBNOVA GRADSKE VIJEĆNICE</b>	<b>502.000,00</b>	<b>502.000,00</b>	<b>351.551,92</b>	<b>70,03%</b>
Izvor 4. PRIHODI ZA POSEBNE NAMJENE		2.000,00	2.000,00	0,00	0,00%
Izvor 4.3. Prihodi od komunalne naknade		2.000,00	2.000,00	0,00	0,00%
45	Rashodi za dodatna ulaganja na nefinancijskoj imovini	2.000,00	2.000,00	0,00	0,00%
Izvor 5. POMOĆI		500.000,00	500.000,00	351.551,92	70,31%
Izvor 5.2. Pomoći od institucija i tijela EU		500.000,00	500.000,00	351.551,92	70,31%
45	Rashodi za dodatna ulaganja na nefinancijskoj imovini	500.000,00	500.000,00	351.551,92	70,31%
4511	Dodatna ulaganja na građevinskim objektima			351.551,92	
<b>1026</b>	<b>Program: SUSTAV ZAŠTITE I SPAŠAVANJA</b>	<b>32.136,00</b>	<b>38.136,00</b>	<b>11.789,60</b>	<b>30,91%</b>
<b>A100089</b>	<b>Aktivnost: PROVOĐENJE MJERA ZAŠTITE NA RADU</b>	<b>8.000,00</b>	<b>14.000,00</b>	<b>11.789,60</b>	<b>84,21%</b>
Izvor 1. OPĆI PRIHODI I PRIMICI		8.000,00	14.000,00	11.789,60	84,21%
Izvor 1.0. OPĆI PRIHODI I PRIMICI		8.000,00	14.000,00	11.789,60	84,21%
32	Materijalni rashodi	8.000,00	14.000,00	11.789,60	84,21%
3239	Ostale usluge			11.789,60	
<b>A100090</b>	<b>Aktivnost: SUFINANCIRANJE GORSKE SLUŽBE SPAŠAVANJA</b>	<b>6.000,00</b>	<b>6.000,00</b>	<b>0,00</b>	<b>0,00%</b>
Izvor 1. OPĆI PRIHODI I PRIMICI		6.000,00	6.000,00	0,00	0,00%
Izvor 1.0. OPĆI PRIHODI I PRIMICI		6.000,00	6.000,00	0,00	0,00%
38	Rashodi za donacije, kazne, naknade šteta i kapitalne pomoći	6.000,00	6.000,00	0,00	0,00%
<b>A100091</b>	<b>Aktivnost: ELEMENTARNE NEPOGODE</b>	<b>16.636,00</b>	<b>16.636,00</b>	<b>0,00</b>	<b>0,00%</b>
Izvor 1. OPĆI PRIHODI I PRIMICI		10.000,00	10.000,00	0,00	0,00%
Izvor 1.0. OPĆI PRIHODI I PRIMICI		10.000,00	10.000,00	0,00	0,00%
32	Materijalni rashodi	5.000,00	5.000,00	0,00	0,00%
38	Rashodi za donacije, kazne, naknade šteta i kapitalne pomoći	5.000,00	5.000,00	0,00	0,00%
Izvor 5. POMOĆI		6.636,00	6.636,00	0,00	0,00%
Izvor 5.3. Prihodi od tekućih pomoći iz državnog proračuna		6.636,00	6.636,00	0,00	0,00%
38	Rashodi za donacije, kazne, naknade šteta i kapitalne pomoći	6.636,00	6.636,00	0,00	0,00%
<b>A100092</b>	<b>Aktivnost: OPREMANJE CIVILNE ZAŠTITE</b>	<b>1.500,00</b>	<b>1.500,00</b>	<b>0,00</b>	<b>0,00%</b>
Izvor 1. OPĆI PRIHODI I PRIMICI		1.500,00	1.500,00	0,00	0,00%
Izvor 1.0. OPĆI PRIHODI I PRIMICI		1.500,00	1.500,00	0,00	0,00%
42	Rashodi za nabavu proizvedene dugotrajne imovine	1.500,00	1.500,00	0,00	0,00%
<b>1033</b>	<b>Program: JAVNI RADOVI</b>	<b>60.000,00</b>	<b>60.000,00</b>	<b>40.187,08</b>	<b>66,98%</b>



<b>A100093</b>	<b>Aktivnost: JAVNI RADOVI-OTKLANJANJE POSLJEDICA KATAS</b>	<b>60.000,00</b>	<b>60.000,00</b>	<b>40.187,08</b>	<b>66,98%</b>
Izvor 5. POMOĆI		60.000,00	60.000,00	40.187,08	66,98%
Izvor 5.9. Prihod od tekućih pomoći od izvanproračunskih fondova		60.000,00	60.000,00	40.187,08	66,98%
<b>31</b>	<b>Rashodi za zaposlene</b>	<b>57.000,00</b>	<b>57.000,00</b>	<b>39.268,07</b>	<b>68,89%</b>
3111	Plaće za redovan rad			33.709,49	
3132	Doprinosi za obvezno zdravstveno osiguranje			5.558,58	
<b>32</b>	<b>Materijalni rashodi</b>	<b>3.000,00</b>	<b>3.000,00</b>	<b>919,01</b>	<b>30,63%</b>
3212	Naknade za prijevoz, za rad na terenu i odvojeni život			919,01	
<b>GLAVA 00103 VATROGASTVO</b>		<b>2.543.674,00</b>	<b>2.535.499,00</b>	<b>1.209.584,24</b>	<b>47,71%</b>
Izvor 1. OPĆI PRIHODI I PRIMICI		2.114.867,00	2.106.692,00	1.149.025,78	54,54%
Izvor 1.0. OPĆI PRIHODI I PRIMICI		1.254.363,00	1.246.188,00	402.401,87	32,29%
Izvor 1.2. OPĆI PRIHODI I PRIMICI - DEC - JVP		860.504,00	860.504,00	746.623,91	86,77%
Izvor 3. VLASTITI PRIHODI		181.760,00	181.760,00	44.933,46	24,72%
Izvor 3.1. VLASTITI PRIHODI - PRORAČUNSKI KORISNICI		181.760,00	181.760,00	44.933,46	24,72%
Izvor 5. POMOĆI		247.047,00	247.047,00	15.625,00	6,32%
Izvor 5.2. Pomoći od institucija i tijela EU		241.738,00	241.738,00	4.500,00	1,86%
Izvor 5.3. Prihodi od tekućih pomoći iz državnog proračuna		5.309,00	5.309,00	0,00	0,00%
Izvor 5.4. Prihodi od tekućih pomoći iz županijskog proračuna		0,00	0,00	11.125,00	
<b>1016</b>	<b>Program: VATROGASNA ZAJEDNICA GRADA</b>	<b>323.406,00</b>	<b>315.231,00</b>	<b>88.154,74</b>	<b>27,97%</b>
<b>A100023</b>	<b>Aktivnost: FINANCIRANJE REDOVNE DJELATNOSTI VZ</b>	<b>159.906,00</b>	<b>159.906,00</b>	<b>88.154,74</b>	<b>55,13%</b>
Izvor 1. OPĆI PRIHODI I PRIMICI		159.906,00	159.906,00	88.154,74	55,13%
Izvor 1.0. OPĆI PRIHODI I PRIMICI		159.906,00	159.906,00	88.154,74	55,13%
<b>38</b>	<b>Rashodi za donacije, kazne, naknade šteta i kapitalne pomoći</b>	<b>143.406,00</b>	<b>143.406,00</b>	<b>71.703,00</b>	<b>50,00%</b>
3811	Tekuće donacije u novcu			71.703,00	
<b>42</b>	<b>Rashodi za nabavu proizvedene dugotrajne imovine</b>	<b>16.500,00</b>	<b>16.500,00</b>	<b>16.451,74</b>	<b>99,71%</b>
4227	Uređaji, strojevi i oprema za ostale namjene			16.451,74	
<b>K100029</b>	<b>Kapitalni projekt: ULAGANJE U OBJEKTE I OPREMU DVD I VZ</b>	<b>163.500,00</b>	<b>155.325,00</b>	<b>0,00</b>	<b>0,00%</b>
Izvor 1. OPĆI PRIHODI I PRIMICI		163.500,00	155.325,00	0,00	0,00%
Izvor 1.0. OPĆI PRIHODI I PRIMICI		163.500,00	155.325,00	0,00	0,00%
<b>42</b>	<b>Rashodi za nabavu proizvedene dugotrajne imovine</b>	<b>163.500,00</b>	<b>155.325,00</b>	<b>0,00</b>	<b>0,00%</b>
<b>PROR. KORISNIK 28862 JAVNA VATROGASNA POSTROJBA GRADA SISKA</b>		<b>2.220.268,00</b>	<b>2.220.268,00</b>	<b>1.121.429,50</b>	<b>50,51%</b>
Izvor 1. OPĆI PRIHODI I PRIMICI		1.791.461,00	1.791.461,00	1.060.871,04	59,22%
Izvor 1.0. OPĆI PRIHODI I PRIMICI		930.957,00	930.957,00	314.247,13	33,76%
Izvor 1.2. OPĆI PRIHODI I PRIMICI - DEC - JVP		860.504,00	860.504,00	746.623,91	86,77%
Izvor 3. VLASTITI PRIHODI		181.760,00	181.760,00	44.933,46	24,72%
Izvor 3.1. VLASTITI PRIHODI - PRORAČUNSKI KORISNICI		181.760,00	181.760,00	44.933,46	24,72%
Izvor 5. POMOĆI		247.047,00	247.047,00	15.625,00	6,32%
Izvor 5.2. Pomoći od institucija i tijela EU		241.738,00	241.738,00	4.500,00	1,86%
Izvor 5.3. Prihodi od tekućih pomoći iz državnog proračuna		5.309,00	5.309,00	0,00	0,00%
Izvor 5.4. Prihodi od tekućih pomoći iz županijskog proračuna		0,00	0,00	11.125,00	
<b>1015</b>	<b>Program: ZAŠTITA OD POŽARA I CIVILNA ZAŠTITA</b>	<b>2.220.268,00</b>	<b>2.220.268,00</b>	<b>1.121.429,50</b>	<b>50,51%</b>
<b>A100018</b>	<b>Aktivnost: RASHODI ZA REDOVNU DJELATNOST - ZAKONSKI S</b>	<b>86.054,00</b>	<b>86.054,00</b>	<b>52.253,71</b>	<b>60,72%</b>
Izvor 1. OPĆI PRIHODI I PRIMICI		86.054,00	86.054,00	52.253,71	60,72%
Izvor 1.2. OPĆI PRIHODI I PRIMICI - DEC - JVP		86.054,00	86.054,00	52.253,71	60,72%
<b>32</b>	<b>Materijalni rashodi</b>	<b>86.048,00</b>	<b>86.048,00</b>	<b>52.219,29</b>	<b>60,69%</b>
3211	Službena putovanja			757,96	

3212	Naknade za prijevoz, za rad na terenu i odvojeni život			8.300,27	
3213	Stručno usavršavanje zaposlenika			1.815,50	
3221	Uredski materijal i ostali materijalni rashodi			1.441,88	
3223	Energija			7.072,34	
3224	Materijal i dijelovi za tekuće i investicijsko održavanje			1.581,34	
3225	Sitni inventar i autogume			1.195,00	
3227	Službena, radna i zaštitna odjeća i obuća			6.323,75	
3231	Usluge telefona, interneta, pošte i prijevoza			1.748,04	
3232	Usluge tekućeg i investicijskog održavanja			8.094,14	
3233	Usluge promidžbe i informiranja			2.417,92	
3234	Komunalne usluge			1.252,15	
3236	Zdravstvene i veterinarske usluge			440,00	
3238	Računalne usluge			2.420,87	
3239	Ostale usluge			1.444,34	
3292	Premije osiguranja			5.700,18	
3293	Reprezentacija			97,23	
3299	Ostali nespomenuti rashodi poslovanja			116,38	
<b>34</b>	<b>Financijski rashodi</b>	<b>6,00</b>	<b>6,00</b>	<b>34,42</b>	<b>573,67%</b>
3433	Zatezne kamate			34,42	
<b>A100019</b>	<b>Aktivnost: RASHODI ZA REDOVNU DJELATNOST - IZNAD STAN</b>	<b>85.459,00</b>	<b>85.459,00</b>	<b>52.314,51</b>	<b>61,22%</b>
Izvor 1. OPĆI PRIHODI I PRIMICI		80.150,00	80.150,00	52.314,51	65,27%
Izvor 1.0. OPĆI PRIHODI I PRIMICI		80.150,00	80.150,00	52.314,51	65,27%
<b>32</b>	<b>Materijalni rashodi</b>	<b>80.150,00</b>	<b>80.150,00</b>	<b>52.314,51</b>	<b>65,27%</b>
3211	Službena putovanja			180,00	
3212	Naknade za prijevoz, za rad na terenu i odvojeni život			7.661,78	
3221	Uredski materijal i ostali materijalni rashodi			1.874,34	
3223	Energija			56,40	
3225	Sitni inventar i autogume			2.087,63	
3231	Usluge telefona, interneta, pošte i prijevoza			92,00	
3232	Usluge tekućeg i investicijskog održavanja			13.935,59	
3233	Usluge promidžbe i informiranja			448,88	
3234	Komunalne usluge			337,81	
3235	Zakupnine i najamnine			15.373,98	
3236	Zdravstvene i veterinarske usluge			329,54	
3237	Intelektualne i osobne usluge			9.647,05	
3293	Reprezentacija			289,51	
Izvor 5. POMOĆI		5.309,00	5.309,00	0,00	0,00%
Izvor 5.3. Prihodi od tekućih pomoći iz državnog proračuna		5.309,00	5.309,00	0,00	0,00%
<b>32</b>	<b>Materijalni rashodi</b>	<b>5.309,00</b>	<b>5.309,00</b>	<b>0,00</b>	<b>0,00%</b>
<b>A100020</b>	<b>Aktivnost: RASHODI ZA ZAPOSLENE - ZAKONSKI STANDARD</b>	<b>774.450,00</b>	<b>774.450,00</b>	<b>694.370,20</b>	<b>89,66%</b>
Izvor 1. OPĆI PRIHODI I PRIMICI		774.450,00	774.450,00	694.370,20	89,66%
Izvor 1.2. OPĆI PRIHODI I PRIMICI - DEC - JVP		774.450,00	774.450,00	694.370,20	89,66%
<b>31</b>	<b>Rashodi za zaposlene</b>	<b>774.450,00</b>	<b>774.450,00</b>	<b>694.370,20</b>	<b>89,66%</b>
3111	Plaće za redovan rad			578.776,37	
3121	Ostali rashodi za zaposlene			441,44	
3131	Doprinosi za mirovinsko osiguranje za staž s povećanim trajanjem			42.443,43	

3132	Doprinosi za obvezno zdravstveno osiguranje			72.708,96	
<b>A100021</b>	<b>Aktivnost: RASHODI ZA ZAPOSLENE - IZNAD STANDARDA</b>	<b>843.307,00</b>	<b>843.307,00</b>	<b>255.310,37</b>	<b>30,27%</b>
	Izvor 1. OPĆI PRIHODI I PRIMICI	843.307,00	843.307,00	255.310,37	30,27%
	Izvor 1.0. OPĆI PRIHODI I PRIMICI	843.307,00	843.307,00	255.310,37	30,27%
<b>31</b>	<b>Rashodi za zaposlene</b>	<b>843.307,00</b>	<b>843.307,00</b>	<b>255.310,37</b>	<b>30,27%</b>
3111	Plaće za redovan rad			190.897,62	
3121	Ostali rashodi za zaposlene			11.021,71	
3131	Doprinosi za mirovinsko osiguranje za staž s povećanim trajanjem			14.753,40	
3132	Doprinosi za obvezno zdravstveno osiguranje			38.637,64	
<b>A100022</b>	<b>Aktivnost: RASHODI ZA REDOVNU DJELATNOST - VLASTITI PF</b>	<b>150.900,00</b>	<b>150.900,00</b>	<b>41.468,68</b>	<b>27,48%</b>
	Izvor 3. VLASTITI PRIHODI	150.900,00	150.900,00	41.468,68	27,48%
	Izvor 3.1. VLASTITI PRIHODI - PRORAČUNSKI KORISNICI	150.900,00	150.900,00	41.468,68	27,48%
<b>32</b>	<b>Materijalni rashodi</b>	<b>150.900,00</b>	<b>150.900,00</b>	<b>41.468,68</b>	<b>27,48%</b>
3213	Stručno usavršavanje zaposlenika			400,00	
3235	Zakupnine i najamnine			28.684,57	
3237	Intelektualne i osobne usluge			12.017,45	
3239	Ostale usluge			366,66	
<b>K100028</b>	<b>Kapitalni projekt: OPREMA, UREĐAJI I OSTALA ULAGANJA U II</b>	<b>11.500,00</b>	<b>11.500,00</b>	<b>7.591,63</b>	<b>66,01%</b>
	Izvor 1. OPĆI PRIHODI I PRIMICI	7.500,00	7.500,00	6.622,25	88,30%
	Izvor 1.0. OPĆI PRIHODI I PRIMICI	7.500,00	7.500,00	6.622,25	88,30%
<b>42</b>	<b>Rashodi za nabavu proizvedene dugotrajne imovine</b>	<b>7.500,00</b>	<b>7.500,00</b>	<b>6.622,25</b>	<b>88,30%</b>
4223	Oprema za održavanje i zaštitu			6.622,25	
	Izvor 3. VLASTITI PRIHODI	4.000,00	4.000,00	969,38	24,23%
	Izvor 3.1. VLASTITI PRIHODI - PRORAČUNSKI KORISNICI	4.000,00	4.000,00	969,38	24,23%
<b>42</b>	<b>Rashodi za nabavu proizvedene dugotrajne imovine</b>	<b>4.000,00</b>	<b>4.000,00</b>	<b>969,38</b>	<b>24,23%</b>
4222	Komunikacijska oprema			969,38	
<b>K100029</b>	<b>Kapitalni projekt: OBNOVA U POTRESU OŠTEĆENE ZGRADE V</b>	<b>0,00</b>	<b>0,00</b>	<b>11.125,00</b>	
	Izvor 5. POMOĆI	0,00	0,00	11.125,00	
	Izvor 5.4. Prihodi od tekućih pomoći iz županijskog proračuna	0,00	0,00	11.125,00	
<b>32</b>	<b>Materijalni rashodi</b>	<b>0,00</b>	<b>0,00</b>	<b>11.125,00</b>	
3237	Intelektualne i osobne usluge			11.125,00	
<b>K101501</b>	<b>Kapitalni projekt: CENTAR ZA UPRAVLJANJE KRIZNIM SITUAC</b>	<b>268.598,00</b>	<b>268.598,00</b>	<b>6.995,40</b>	<b>2,60%</b>
	Izvor 3. VLASTITI PRIHODI	26.860,00	26.860,00	2.495,40	9,29%
	Izvor 3.1. VLASTITI PRIHODI - PRORAČUNSKI KORISNICI	26.860,00	26.860,00	2.495,40	9,29%
<b>32</b>	<b>Materijalni rashodi</b>	<b>26.860,00</b>	<b>26.860,00</b>	<b>2.495,40</b>	<b>9,29%</b>
3237	Intelektualne i osobne usluge			2.495,40	
	Izvor 5. POMOĆI	241.738,00	241.738,00	4.500,00	1,86%
	Izvor 5.2. Pomoći od institucija i tijela EU	241.738,00	241.738,00	4.500,00	1,86%
<b>32</b>	<b>Materijalni rashodi</b>	<b>241.738,00</b>	<b>241.738,00</b>	<b>4.500,00</b>	<b>1,86%</b>
3237	Intelektualne i osobne usluge			4.500,00	
	<b>RAZDJEL 002 UPRAVNI ODJEL ZA PRORAČUN I FINACIJE</b>	<b>14.973.708,00</b>	<b>15.000.078,00</b>	<b>10.874.674,91</b>	<b>72,50%</b>
	<b>GLAVA 00201 UPRAVNI ODJEL ZA PRORAČUN I FINACIJE</b>	<b>14.973.708,00</b>	<b>15.000.078,00</b>	<b>10.874.674,91</b>	<b>72,50%</b>
	Izvor 1. OPĆI PRIHODI I PRIMICI	9.996.952,00	10.023.322,00	9.832.707,09	98,10%
	Izvor 1.0. OPĆI PRIHODI I PRIMICI	9.996.952,00	10.023.322,00	9.832.707,09	98,10%
	Izvor 5. POMOĆI	4.956.756,00	4.956.756,00	1.041.527,82	21,01%
	Izvor 5.2. Pomoći od institucija i tijela EU	4.906.756,00	4.906.756,00	1.041.527,82	21,23%

Izvor 5.6. Prihodi od kapitalnih pomoći iz državnog proračuna	50.000,00	50.000,00	0,00	0,00%
Izvor 7. PRIHODI OD PRODAJE ILI ZAMJENE NEF. IM. I NAK. S NASL. OSIG.	20.000,00	20.000,00	440,00	2,20%
Izvor 7.3. PRIHODI OD PRODAJE NEFINANCIJSKE IMOVINE	20.000,00	20.000,00	440,00	2,20%
<b>1003 Program: VIŠENAMJENSKI RAZVOJNI PROJEKTI</b>	<b>5.088.900,00</b>	<b>5.093.900,00</b>	<b>157.278,99</b>	<b>3,09%</b>
<b>K100301 Kapitalni projekt: IZGRADNJA DIGITALNE INFRASTRUKTURE</b>	<b>435.000,00</b>	<b>435.000,00</b>	<b>0,00</b>	<b>0,00%</b>
Izvor 1. OPĆI PRIHODI I PRIMICI	65.000,00	65.000,00	0,00	0,00%
Izvor 1.0. OPĆI PRIHODI I PRIMICI	65.000,00	65.000,00	0,00	0,00%
32 Materijalni rashodi	5.000,00	5.000,00	0,00	0,00%
45 Rashodi za dodatna ulaganja na nefinancijskoj imovini	60.000,00	60.000,00	0,00	0,00%
Izvor 5. POMOĆI	370.000,00	370.000,00	0,00	0,00%
Izvor 5.2. Pomoći od institucija i tijela EU	370.000,00	370.000,00	0,00	0,00%
32 Materijalni rashodi	20.000,00	20.000,00	0,00	0,00%
45 Rashodi za dodatna ulaganja na nefinancijskoj imovini	350.000,00	350.000,00	0,00	0,00%
<b>K100302 Kapitalni projekt: CENTAR ZNANJA I PLANETARIJ MUNJARA</b>	<b>3.992.900,00</b>	<b>3.992.900,00</b>	<b>74.786,94</b>	<b>1,87%</b>
Izvor 1. OPĆI PRIHODI I PRIMICI	1.231.044,00	1.231.044,00	54.082,50	4,39%
Izvor 1.0. OPĆI PRIHODI I PRIMICI	1.231.044,00	1.231.044,00	54.082,50	4,39%
32 Materijalni rashodi	17.500,00	17.500,00	12.437,50	71,07%
3237 Intelektualne i osobne usluge			12.437,50	
42 Rashodi za nabavu proizvedene dugotrajne imovine	704.750,00	704.750,00	0,00	0,00%
45 Rashodi za dodatna ulaganja na nefinancijskoj imovini	508.794,00	508.794,00	41.645,00	8,19%
4541 Dodatna ulaganja za ostalu nefinancijsku imovinu			41.645,00	
Izvor 5. POMOĆI	2.761.856,00	2.761.856,00	20.704,44	0,75%
Izvor 5.2. Pomoći od institucija i tijela EU	2.761.856,00	2.761.856,00	20.704,44	0,75%
32 Materijalni rashodi	159.750,00	159.750,00	17.579,44	11,00%
3237 Intelektualne i osobne usluge			17.579,44	
42 Rashodi za nabavu proizvedene dugotrajne imovine	2.577.260,00	2.577.260,00	0,00	0,00%
45 Rashodi za dodatna ulaganja na nefinancijskoj imovini	24.846,00	24.846,00	3.125,00	12,58%
4541 Dodatna ulaganja za ostalu nefinancijsku imovinu			3.125,00	
<b>K100303 Kapitalni projekt: CENTAR ZA POTPORU POSLOVANJA - ZGRA</b>	<b>20.000,00</b>	<b>25.000,00</b>	<b>13.644,51</b>	<b>54,58%</b>
Izvor 1. OPĆI PRIHODI I PRIMICI	10.000,00	15.000,00	13.204,51	88,03%
Izvor 1.0. OPĆI PRIHODI I PRIMICI	10.000,00	15.000,00	13.204,51	88,03%
32 Materijalni rashodi	10.000,00	15.000,00	13.204,51	88,03%
3237 Intelektualne i osobne usluge			13.204,51	
Izvor 7. PRIHODI OD PRODAJE ILI ZAMJENE NEF. IM. I NAK. S NASL. OSIG.	10.000,00	10.000,00	440,00	4,40%
Izvor 7.3. PRIHODI OD PRODAJE NEFINANCIJSKE IMOVINE	10.000,00	10.000,00	440,00	4,40%
42 Rashodi za nabavu proizvedene dugotrajne imovine	4.000,00	4.000,00	440,00	11,00%
4222 Komunikacijska oprema			440,00	
45 Rashodi za dodatna ulaganja na nefinancijskoj imovini	6.000,00	6.000,00	0,00	0,00%
<b>K100304 Kapitalni projekt: INFO CENTAR KUPSKA ŠIKLJA</b>	<b>641.000,00</b>	<b>641.000,00</b>	<b>68.847,54</b>	<b>10,74%</b>
Izvor 1. OPĆI PRIHODI I PRIMICI	116.000,00	116.000,00	8.125,00	7,00%
Izvor 1.0. OPĆI PRIHODI I PRIMICI	116.000,00	116.000,00	8.125,00	7,00%
32 Materijalni rashodi	15.000,00	15.000,00	8.125,00	54,17%
3237 Intelektualne i osobne usluge			8.125,00	
42 Rashodi za nabavu proizvedene dugotrajne imovine	1.000,00	1.000,00	0,00	0,00%
45 Rashodi za dodatna ulaganja na nefinancijskoj imovini	100.000,00	100.000,00	0,00	0,00%
Izvor 5. POMOĆI	525.000,00	525.000,00	60.722,54	11,57%

<b>Izvor 5.2. Pomoći od institucija i tijela EU</b>		<b>525.000,00</b>	<b>525.000,00</b>	<b>60.722,54</b>	<b>11,57%</b>
<b>32</b>	<b>Materijalni rashodi</b>	<b>20.000,00</b>	<b>20.000,00</b>	<b>97,54</b>	<b>0,49%</b>
3237	Intelektualne i osobne usluge			97,54	
<b>42</b>	<b>Rashodi za nabavu proizvedene dugotrajne imovine</b>	<b>5.000,00</b>	<b>5.000,00</b>	<b>0,00</b>	<b>0,00%</b>
<b>45</b>	<b>Rashodi za dodatna ulaganja na nefinancijskoj imovini</b>	<b>500.000,00</b>	<b>500.000,00</b>	<b>60.625,00</b>	<b>12,13%</b>
4541	Dodatna ulaganja za ostalu nefinancijsku imovinu			60.625,00	
<b>1004</b>	<b>Program: POSREDNIČKO TIJELO ZA ITU MEHANIZAM</b>	<b>70.200,00</b>	<b>70.200,00</b>	<b>27.078,91</b>	<b>38,57%</b>
<b>A100023</b>	<b>Aktivnost: PROVOĐENJE ITU MEHANIZMA</b>	<b>70.200,00</b>	<b>70.200,00</b>	<b>27.078,91</b>	<b>38,57%</b>
<b>Izvor 1. OPĆI PRIHODI I PRIMICI</b>		<b>20.300,00</b>	<b>20.300,00</b>	<b>4.100,11</b>	<b>20,20%</b>
<b>Izvor 1.0. OPĆI PRIHODI I PRIMICI</b>		<b>20.300,00</b>	<b>20.300,00</b>	<b>4.100,11</b>	<b>20,20%</b>
<b>31</b>	<b>Rashodi za zaposlene</b>	<b>19.000,00</b>	<b>19.000,00</b>	<b>4.032,78</b>	<b>21,23%</b>
3111	Plaće za redovan rad			3.335,77	
3121	Ostali rashodi za zaposlene			145,75	
3132	Doprinosi za obvezno zdravstveno osiguranje			551,26	
<b>32</b>	<b>Materijalni rashodi</b>	<b>1.300,00</b>	<b>1.300,00</b>	<b>67,33</b>	<b>5,18%</b>
3211	Službena putovanja			67,33	
<b>Izvor 5. POMOĆI</b>		<b>49.900,00</b>	<b>49.900,00</b>	<b>22.978,80</b>	<b>46,05%</b>
<b>Izvor 5.2. Pomoći od institucija i tijela EU</b>		<b>49.900,00</b>	<b>49.900,00</b>	<b>22.978,80</b>	<b>46,05%</b>
<b>31</b>	<b>Rashodi za zaposlene</b>	<b>40.500,00</b>	<b>40.500,00</b>	<b>22.852,35</b>	<b>56,43%</b>
3111	Plaće za redovan rad			18.902,65	
3121	Ostali rashodi za zaposlene			825,93	
3132	Doprinosi za obvezno zdravstveno osiguranje			3.123,77	
<b>32</b>	<b>Materijalni rashodi</b>	<b>7.900,00</b>	<b>7.900,00</b>	<b>126,45</b>	<b>1,60%</b>
3211	Službena putovanja			126,45	
<b>42</b>	<b>Rashodi za nabavu proizvedene dugotrajne imovine</b>	<b>1.500,00</b>	<b>1.500,00</b>	<b>0,00</b>	<b>0,00%</b>
<b>1018</b>	<b>Program: UPRAVLJANJE FINACIJAMA</b>	<b>8.323.631,00</b>	<b>8.225.001,00</b>	<b>9.613.110,66</b>	<b>116,88%</b>
<b>A100024</b>	<b>Aktivnost: RASHODI ZA ZAPOSLENE I NAKNADE ZAPOSLENIM</b>	<b>2.382.411,00</b>	<b>2.283.781,00</b>	<b>1.058.678,22</b>	<b>46,36%</b>
<b>Izvor 1. OPĆI PRIHODI I PRIMICI</b>		<b>2.382.411,00</b>	<b>2.283.781,00</b>	<b>1.058.678,22</b>	<b>46,36%</b>
<b>Izvor 1.0. OPĆI PRIHODI I PRIMICI</b>		<b>2.382.411,00</b>	<b>2.283.781,00</b>	<b>1.058.678,22</b>	<b>46,36%</b>
<b>31</b>	<b>Rashodi za zaposlene</b>	<b>2.327.411,00</b>	<b>2.228.781,00</b>	<b>1.034.261,96</b>	<b>46,40%</b>
3111	Plaće za redovan rad			876.588,69	
3121	Ostali rashodi za zaposlene			27.205,57	
3132	Doprinosi za obvezno zdravstveno osiguranje			130.467,70	
<b>32</b>	<b>Materijalni rashodi</b>	<b>55.000,00</b>	<b>55.000,00</b>	<b>24.416,26</b>	<b>44,39%</b>
3212	Naknade za prijevoz, za rad na terenu i odvojeni život			24.416,26	
<b>A100025</b>	<b>Aktivnost: MATERIJALNI I FINACIJSKI RASHODI</b>	<b>295.003,00</b>	<b>295.003,00</b>	<b>172.665,98</b>	<b>58,53%</b>
<b>Izvor 1. OPĆI PRIHODI I PRIMICI</b>		<b>295.003,00</b>	<b>295.003,00</b>	<b>172.665,98</b>	<b>58,53%</b>
<b>Izvor 1.0. OPĆI PRIHODI I PRIMICI</b>		<b>295.003,00</b>	<b>295.003,00</b>	<b>172.665,98</b>	<b>58,53%</b>
<b>32</b>	<b>Materijalni rashodi</b>	<b>237.040,00</b>	<b>237.040,00</b>	<b>158.287,42</b>	<b>66,78%</b>
3211	Službena putovanja			62,50	
3214	Ostale naknade troškova zaposlenima			110,50	
3237	Intelektualne i osobne usluge			20.599,60	
3239	Ostale usluge			136.182,06	
3295	Pristojbe i naknade			1.332,76	
<b>34</b>	<b>Financijski rashodi</b>	<b>57.963,00</b>	<b>57.963,00</b>	<b>14.378,56</b>	<b>24,81%</b>
3431	Bankarske usluge i usluge platnog prometa			13.108,13	

3433	Zatezne kamate			560,71	
3434	Ostali nespomenuti financijski rashodi			709,72	
<b>A100026</b>	<b>Aktivnost: PRORAČUNSKA ZALIHA</b>	<b>39.817,00</b>	<b>39.817,00</b>	<b>0,00</b>	<b>0,00%</b>
	Izvor 1. OPĆI PRIHODI I PRIMICI	39.817,00	39.817,00	0,00	0,00%
	Izvor 1.0. OPĆI PRIHODI I PRIMICI	39.817,00	39.817,00	0,00	0,00%
<b>32</b>	<b>Materijalni rashodi</b>	<b>39.817,00</b>	<b>39.817,00</b>	<b>0,00</b>	<b>0,00%</b>
<b>A100027</b>	<b>Aktivnost: OTPLATA KREDITA BANAKA I TRGOVAČKIH DRUŠT</b>	<b>5.606.400,00</b>	<b>5.606.400,00</b>	<b>8.381.766,46</b>	<b>149,50%</b>
	Izvor 1. OPĆI PRIHODI I PRIMICI	5.606.400,00	5.606.400,00	8.381.766,46	149,50%
	Izvor 1.0. OPĆI PRIHODI I PRIMICI	5.606.400,00	5.606.400,00	8.381.766,46	149,50%
<b>34</b>	<b>Financijski rashodi</b>	<b>201.000,00</b>	<b>201.000,00</b>	<b>130.889,81</b>	<b>65,12%</b>
3423	Kamate za primljene kredite i zajmove od kreditnih i ostalih financijs			130.889,81	
<b>54</b>	<b>Izdaci za otplatu glavnice primljenih kredita i zajmova</b>	<b>5.405.400,00</b>	<b>5.405.400,00</b>	<b>8.250.876,65</b>	<b>152,64%</b>
5443	Otplata glavnice primljenih kredita od tuzemnih kreditnih institucija iz			8.250.876,65	
<b>1019</b>	<b>Program: GRADSKA BLAGAJNA</b>	<b>33.327,00</b>	<b>33.327,00</b>	<b>11.928,48</b>	<b>35,79%</b>
<b>A100028</b>	<b>Aktivnost: FINANCIRANJE TEKUĆEG POSLOVANJA</b>	<b>32.327,00</b>	<b>32.327,00</b>	<b>11.928,48</b>	<b>36,90%</b>
	Izvor 1. OPĆI PRIHODI I PRIMICI	32.327,00	32.327,00	11.928,48	36,90%
	Izvor 1.0. OPĆI PRIHODI I PRIMICI	32.327,00	32.327,00	11.928,48	36,90%
<b>32</b>	<b>Materijalni rashodi</b>	<b>31.327,00</b>	<b>31.327,00</b>	<b>11.928,48</b>	<b>38,08%</b>
3235	Zakupnine i najamnine			1.791,78	
3238	Računalne usluge			625,00	
3239	Ostale usluge			9.511,70	
<b>42</b>	<b>Rashodi za nabavu proizvedene dugotrajne imovine</b>	<b>1.000,00</b>	<b>1.000,00</b>	<b>0,00</b>	<b>0,00%</b>
<b>T100004</b>	<b>Tekući projekt: OPREMANJE GRADSKA BLAGAJNE</b>	<b>1.000,00</b>	<b>1.000,00</b>	<b>0,00</b>	<b>0,00%</b>
	Izvor 1. OPĆI PRIHODI I PRIMICI	1.000,00	1.000,00	0,00	0,00%
	Izvor 1.0. OPĆI PRIHODI I PRIMICI	1.000,00	1.000,00	0,00	0,00%
<b>42</b>	<b>Rashodi za nabavu proizvedene dugotrajne imovine</b>	<b>1.000,00</b>	<b>1.000,00</b>	<b>0,00</b>	<b>0,00%</b>
<b>1020</b>	<b>Program: GRADNJA OBJEKATA</b>	<b>290.000,00</b>	<b>290.000,00</b>	<b>21.875,00</b>	<b>7,54%</b>
<b>K100001</b>	<b>Kapitalni projekt: KULTURNO - DRUŠTVENI CENTAR SISAČKE</b>	<b>225.000,00</b>	<b>225.000,00</b>	<b>0,00</b>	<b>0,00%</b>
	Izvor 1. OPĆI PRIHODI I PRIMICI	25.000,00	25.000,00	0,00	0,00%
	Izvor 1.0. OPĆI PRIHODI I PRIMICI	25.000,00	25.000,00	0,00	0,00%
<b>32</b>	<b>Materijalni rashodi</b>	<b>5.000,00</b>	<b>5.000,00</b>	<b>0,00</b>	<b>0,00%</b>
<b>41</b>	<b>Rashodi za nabavu neproizvedene dugotrajne imovine</b>	<b>20.000,00</b>	<b>20.000,00</b>	<b>0,00</b>	<b>0,00%</b>
	Izvor 5. POMOĆI	200.000,00	200.000,00	0,00	0,00%
	Izvor 5.2. Pomoći od institucija i tijela EU	200.000,00	200.000,00	0,00	0,00%
<b>45</b>	<b>Rashodi za dodatna ulaganja na nefinancijskoj imovini</b>	<b>200.000,00</b>	<b>200.000,00</b>	<b>0,00</b>	<b>0,00%</b>
<b>K100002</b>	<b>Kapitalni projekt: KUPSKI MOST</b>	<b>65.000,00</b>	<b>65.000,00</b>	<b>21.875,00</b>	<b>33,65%</b>
	Izvor 1. OPĆI PRIHODI I PRIMICI	65.000,00	65.000,00	21.875,00	33,65%
	Izvor 1.0. OPĆI PRIHODI I PRIMICI	65.000,00	65.000,00	21.875,00	33,65%
<b>32</b>	<b>Materijalni rashodi</b>	<b>5.000,00</b>	<b>5.000,00</b>	<b>0,00</b>	<b>0,00%</b>
<b>41</b>	<b>Rashodi za nabavu neproizvedene dugotrajne imovine</b>	<b>60.000,00</b>	<b>60.000,00</b>	<b>21.875,00</b>	<b>36,46%</b>
4126	Ostala nematerijalna imovina			21.875,00	
<b>1034</b>	<b>Program: ELEMENTARNE NEPOGODE</b>	<b>1.167.650,00</b>	<b>1.287.650,00</b>	<b>1.043.402,87</b>	<b>81,03%</b>
<b>A100094</b>	<b>Aktivnost: POTRES</b>	<b>83.650,00</b>	<b>203.650,00</b>	<b>103.995,55</b>	<b>51,07%</b>
	Izvor 1. OPĆI PRIHODI I PRIMICI	83.650,00	203.650,00	103.995,55	51,07%
	Izvor 1.0. OPĆI PRIHODI I PRIMICI	83.650,00	203.650,00	103.995,55	51,07%
<b>32</b>	<b>Materijalni rashodi</b>	<b>83.650,00</b>	<b>203.650,00</b>	<b>103.995,55</b>	<b>51,07%</b>

3223	Energija			384,82	
3232	Usluge tekućeg i investicijskog održavanja			52.036,58	
3234	Komunalne usluge			1.701,00	
3235	Zakupnine i najamnine			46.428,60	
3239	Ostale usluge			3.444,55	
<b>K103401</b>	<b>Kapitalni projekt: POTRES - OBNOVA ZGRADE TOMISLAVOVA</b>	<b>64.000,00</b>	<b>64.000,00</b>	<b>66.220,59</b>	<b>103,47%</b>
	Izvor 1. OPĆI PRIHODI I PRIMICI	4.000,00	4.000,00	1.142,64	28,57%
	Izvor 1.0. OPĆI PRIHODI I PRIMICI	4.000,00	4.000,00	1.142,64	28,57%
<b>32</b>	<b>Materijalni rashodi</b>	<b>4.000,00</b>	<b>4.000,00</b>	<b>1.142,64</b>	<b>28,57%</b>
3237	Intelektualne i osobne usluge			1.142,64	
	Izvor 5. POMOĆI	50.000,00	50.000,00	65.077,95	130,16%
	Izvor 5.2. Pomoći od institucija i tijela EU	50.000,00	50.000,00	65.077,95	130,16%
<b>45</b>	<b>Rashodi za dodatna ulaganja na nefinancijskoj imovini</b>	<b>50.000,00</b>	<b>50.000,00</b>	<b>65.077,95</b>	<b>130,16%</b>
4511	Dodatna ulaganja na građevinskim objektima			65.077,95	
	Izvor 7. PRIHODI OD PRODAJE ILI ZAMJENE NEF. IM. I NAK. S NASL. OSIG.	10.000,00	10.000,00	0,00	0,00%
	Izvor 7.3. PRIHODI OD PRODAJE NEFINANCIJSKE IMOVINE	10.000,00	10.000,00	0,00	0,00%
<b>45</b>	<b>Rashodi za dodatna ulaganja na nefinancijskoj imovini</b>	<b>10.000,00</b>	<b>10.000,00</b>	<b>0,00</b>	<b>0,00%</b>
<b>K103402</b>	<b>Kapitalni projekt: POTRES - OBNOVA ZAGRADE GRADSKA MU</b>	<b>1.020.000,00</b>	<b>1.020.000,00</b>	<b>873.186,73</b>	<b>85,61%</b>
	Izvor 1. OPĆI PRIHODI I PRIMICI	20.000,00	20.000,00	1.142,64	5,71%
	Izvor 1.0. OPĆI PRIHODI I PRIMICI	20.000,00	20.000,00	1.142,64	5,71%
<b>32</b>	<b>Materijalni rashodi</b>	<b>20.000,00</b>	<b>20.000,00</b>	<b>1.142,64</b>	<b>5,71%</b>
3237	Intelektualne i osobne usluge			1.142,64	
	Izvor 5. POMOĆI	1.000.000,00	1.000.000,00	872.044,09	87,20%
	Izvor 5.2. Pomoći od institucija i tijela EU	950.000,00	950.000,00	872.044,09	91,79%
<b>45</b>	<b>Rashodi za dodatna ulaganja na nefinancijskoj imovini</b>	<b>950.000,00</b>	<b>950.000,00</b>	<b>872.044,09</b>	<b>91,79%</b>
4511	Dodatna ulaganja na građevinskim objektima			872.044,09	
	Izvor 5.6. Prihodi od kapitalnih pomoći iz državnog proračuna	50.000,00	50.000,00	0,00	0,00%
<b>45</b>	<b>Rashodi za dodatna ulaganja na nefinancijskoj imovini</b>	<b>50.000,00</b>	<b>50.000,00</b>	<b>0,00</b>	<b>0,00%</b>
	<b>RAZDJEL 003 UPRAVNI ODJEL ZA GOSPODARSTVO I KOMUNALNI SUSTAV</b>	<b>14.879.579,00</b>	<b>14.879.579,00</b>	<b>5.540.453,06</b>	<b>37,24%</b>
	<b>GLAVA 00303 UPRAVNI ODJEL ZA GOSPODARSTVO I KOMUNALNI SUSTAV</b>	<b>14.879.579,00</b>	<b>14.879.579,00</b>	<b>5.540.453,06</b>	<b>37,24%</b>
	Izvor 1. OPĆI PRIHODI I PRIMICI	1.485.349,00	1.485.349,00	401.090,23	27,00%
	Izvor 1.0. OPĆI PRIHODI I PRIMICI	1.485.349,00	1.485.349,00	401.090,23	27,00%
	Izvor 4. PRIHODI ZA POSEBNE NAMJENE	9.663.230,00	9.663.230,00	4.764.470,20	49,31%
	Izvor 4.2. Prihodi od komunalnog doprinosa	700.000,00	700.000,00	313.477,53	44,78%
	Izvor 4.3. Prihodi od komunalne naknade	8.673.926,00	8.673.926,00	4.381.100,80	50,51%
	Izvor 4.4. Prihodi od šumskog doprinosa	120.000,00	120.000,00	9.375,00	7,81%
	Izvor 4.7. Prihodi od vodnog doprinosa	4.000,00	4.000,00	0,00	0,00%
	Izvor 4.8. Ostali prihodi za posebne namjene	165.304,00	165.304,00	60.516,87	36,61%
	Izvor 5. POMOĆI	3.351.000,00	3.351.000,00	346.417,63	10,34%
	Izvor 5.1. Tekuća pomoć ŽUC-A	460.000,00	460.000,00	44.216,23	9,61%
	Izvor 5.2. Pomoći od institucija i tijela EU	2.373.000,00	2.373.000,00	173.001,40	7,29%
	Izvor 5.8. Prihodi od kapitalnih pomoći od izvanproračunskih fondova	518.000,00	518.000,00	129.200,00	24,94%
	Izvor 7. PRIHODI OD PRODAJE ILI ZAMJENE NEF. IM. I NAK. S NASL. OSIG.	380.000,00	380.000,00	28.475,00	7,49%
	Izvor 7.3. PRIHODI OD PRODAJE NEFINANCIJSKE IMOVINE	380.000,00	380.000,00	28.475,00	7,49%
<b>1000</b>	<b>Program: REDOVNA DJELATNOST</b>	<b>1.776.136,00</b>	<b>1.776.136,00</b>	<b>1.089.346,54</b>	<b>61,33%</b>
<b>A100001</b>	<b>Aktivnost: FINANCIRANJE OSNOVNIH AKTIVNOSTI</b>	<b>8.136,00</b>	<b>8.136,00</b>	<b>6.641,00</b>	<b>81,62%</b>



	Izvor 1. OPĆI PRIHODI I PRIMICI	8.136,00	8.136,00	6.641,00	81,62%
	Izvor 1.0. OPĆI PRIHODI I PRIMICI	8.136,00	8.136,00	6.641,00	81,62%
32	Materijalni rashodi	1.500,00	1.500,00	5,00	0,33%
3214	Ostale naknade troškova zaposlenima			5,00	
36	Pomoći dane u inozemstvo i unutar općeg proračuna	6.636,00	6.636,00	6.636,00	100,00%
3631	Tekuće pomoći drugom proračunu i izvanproračunskim korisnicima			6.636,00	
A100004	Aktivnost: PROMETNO I KOMUNALNO REDARSTVO	38.000,00	38.000,00	26.205,54	68,96%
	Izvor 1. OPĆI PRIHODI I PRIMICI	38.000,00	38.000,00	26.205,54	68,96%
	Izvor 1.0. OPĆI PRIHODI I PRIMICI	38.000,00	38.000,00	26.205,54	68,96%
32	Materijalni rashodi	37.300,00	37.300,00	26.205,54	70,26%
3227	Službena, radna i zaštitna odjeća i obuća			319,96	
3239	Ostale usluge			25.885,58	
42	Rashodi za nabavu proizvedene dugotrajne imovine	700,00	700,00	0,00	0,00%
A100005	Aktivnost: SUSTAV VIDEO NADZORA U GRADU SISKU	30.000,00	30.000,00	1.500,00	5,00%
	Izvor 1. OPĆI PRIHODI I PRIMICI	30.000,00	30.000,00	1.500,00	5,00%
	Izvor 1.0. OPĆI PRIHODI I PRIMICI	30.000,00	30.000,00	1.500,00	5,00%
42	Rashodi za nabavu proizvedene dugotrajne imovine	30.000,00	30.000,00	1.500,00	5,00%
4213	Ceste, željeznice i ostali prometni objekti			1.500,00	
A100006	Aktivnost: SUBVENCIONIRANJE JAVNOG PRIJEVOZA	1.700.000,00	1.700.000,00	1.055.000,00	62,06%
	Izvor 4. PRIHODI ZA POSEBNE NAMJENE	1.700.000,00	1.700.000,00	1.055.000,00	62,06%
	Izvor 4.3. Prihodi od komunalne naknade	1.700.000,00	1.700.000,00	1.055.000,00	62,06%
35	Subvencije	1.700.000,00	1.700.000,00	1.055.000,00	62,06%
3512	Subvencije trgovačkim društvima u javnom sektoru			1.055.000,00	
1002	Program: GRADNJA OBJEKATA	7.116.500,00	7.079.875,00	1.779.638,61	25,14%
K100014	Kapitalni projekt: SANACIJA ODLAGALIŠTA GORIČICA	862.000,00	862.000,00	374.608,47	43,46%
	Izvor 4. PRIHODI ZA POSEBNE NAMJENE	344.000,00	344.000,00	278.427,22	80,94%
	Izvor 4.3. Prihodi od komunalne naknade	344.000,00	344.000,00	278.427,22	80,94%
42	Rashodi za nabavu proizvedene dugotrajne imovine	67.000,00	67.000,00	56.375,00	84,14%
4227	Uređaji, strojevi i oprema za ostale namjene			56.375,00	
45	Rashodi za dodatna ulaganja na nefinancijskoj imovini	277.000,00	277.000,00	222.052,22	80,16%
4541	Dodatna ulaganja za ostalu nefinancijsku imovinu			222.052,22	
	Izvor 5. POMOĆI	518.000,00	518.000,00	96.181,25	18,57%
	Izvor 5.8. Prihodi od kapitalnih pomoći od izvanproračunskih fondova	518.000,00	518.000,00	96.181,25	18,57%
42	Rashodi za nabavu proizvedene dugotrajne imovine	100.500,00	100.500,00	86.000,00	85,57%
4227	Uređaji, strojevi i oprema za ostale namjene			86.000,00	
45	Rashodi za dodatna ulaganja na nefinancijskoj imovini	417.500,00	417.500,00	10.181,25	2,44%
4541	Dodatna ulaganja za ostalu nefinancijsku imovinu			10.181,25	
K100016	Kapitalni projekt: UREĐENJE I IZGRADNJA JAVNIH POVRŠINA	220.000,00	220.000,00	122.296,83	55,59%
	Izvor 4. PRIHODI ZA POSEBNE NAMJENE	220.000,00	220.000,00	122.296,83	55,59%
	Izvor 4.3. Prihodi od komunalne naknade	100.000,00	100.000,00	112.921,83	112,92%
42	Rashodi za nabavu proizvedene dugotrajne imovine	100.000,00	100.000,00	112.921,83	112,92%
4214	Ostali građevinski objekti			112.921,83	
	Izvor 4.4. Prihodi od šumskog doprinosa	120.000,00	120.000,00	9.375,00	7,81%
42	Rashodi za nabavu proizvedene dugotrajne imovine	120.000,00	120.000,00	9.375,00	7,81%
4213	Ceste, željeznice i ostali prometni objekti			9.375,00	
K100017	Kapitalni projekt: PROJEKTI IZGRADNJE I REKONSTRUKCIJE I	4.000,00	4.000,00	0,00	0,00%



Izvor 4. PRIHODI ZA POSEBNE NAMJENE	4.000,00	4.000,00	0,00	0,00%
Izvor 4.7. Prihodi od vodnog doprinosa	4.000,00	4.000,00	0,00	0,00%
42 Rashodi za nabavu proizvedene dugotrajne imovine	4.000,00	4.000,00	0,00	0,00%
K100111 Kapitalni projekt: PERIVOJ VIKTOROVAC	2.100.000,00	2.100.000,00	13.020,80	0,62%
Izvor 4. PRIHODI ZA POSEBNE NAMJENE	100.000,00	100.000,00	13.020,80	13,02%
Izvor 4.2. Prihodi od komunalnog doprinosa	100.000,00	100.000,00	13.020,80	13,02%
42 Rashodi za nabavu proizvedene dugotrajne imovine	100.000,00	100.000,00	13.020,80	13,02%
4214 Ostali građevinski objekti			13.020,80	
Izvor 5. POMOĆI	2.000.000,00	2.000.000,00	0,00	0,00%
Izvor 5.2. Pomoći od institucija i tijela EU	2.000.000,00	2.000.000,00	0,00	0,00%
42 Rashodi za nabavu proizvedene dugotrajne imovine	2.000.000,00	2.000.000,00	0,00	0,00%
K100204 Kapitalni projekt: UREĐENJE PARKIRALIŠNIH POVRŠINA U UL	600.000,00	600.000,00	300.456,73	50,08%
Izvor 4. PRIHODI ZA POSEBNE NAMJENE	600.000,00	600.000,00	300.456,73	50,08%
Izvor 4.2. Prihodi od komunalnog doprinosa	600.000,00	600.000,00	300.456,73	50,08%
42 Rashodi za nabavu proizvedene dugotrajne imovine	600.000,00	600.000,00	300.456,73	50,08%
4214 Ostali građevinski objekti			300.456,73	
K100221 Kapitalni projekt: REKONSTRUKCIJA STAROG MOSTA	543.000,00	543.000,00	28.475,00	5,24%
Izvor 5. POMOĆI	163.000,00	163.000,00	0,00	0,00%
Izvor 5.2. Pomoći od institucija i tijela EU	163.000,00	163.000,00	0,00	0,00%
42 Rashodi za nabavu proizvedene dugotrajne imovine	163.000,00	163.000,00	0,00	0,00%
Izvor 7. PRIHODI OD PRODAJE ILI ZAMJENE NEF. IM. I NAK. S NASL. OSIG.	380.000,00	380.000,00	28.475,00	7,49%
Izvor 7.3. PRIHODI OD PRODAJE NEFINANCIJSKE IMOVINE	380.000,00	380.000,00	28.475,00	7,49%
42 Rashodi za nabavu proizvedene dugotrajne imovine	380.000,00	380.000,00	28.475,00	7,49%
4213 Ceste, željeznice i ostali prometni objekti			28.475,00	
K100228 Kapitalni projekt: UREĐENJE JAVNO PROMETNE POVRŠINE IS	700.000,00	665.000,00	0,00	0,00%
Izvor 1. OPĆI PRIHODI I PRIMICI	700.000,00	665.000,00	0,00	0,00%
Izvor 1.0. OPĆI PRIHODI I PRIMICI	700.000,00	665.000,00	0,00	0,00%
42 Rashodi za nabavu proizvedene dugotrajne imovine	700.000,00	665.000,00	0,00	0,00%
K100229 Kapitalni projekt: IZGRADNJA DIJELA ULICE I. BAKRANA	200.000,00	200.000,00	0,00	0,00%
Izvor 5. POMOĆI	200.000,00	200.000,00	0,00	0,00%
Izvor 5.1. Tekuća pomoć ŽUC-A	200.000,00	200.000,00	0,00	0,00%
42 Rashodi za nabavu proizvedene dugotrajne imovine	200.000,00	200.000,00	0,00	0,00%
K100232 Kapitalni projekt: PROJEKTNJA DOKUMENTACIJA ZA IZGRADN.	32.500,00	30.875,00	0,00	0,00%
Izvor 1. OPĆI PRIHODI I PRIMICI	32.500,00	30.875,00	0,00	0,00%
Izvor 1.0. OPĆI PRIHODI I PRIMICI	32.500,00	30.875,00	0,00	0,00%
42 Rashodi za nabavu proizvedene dugotrajne imovine	32.500,00	30.875,00	0,00	0,00%
K100239 Kapitalni projekt: REKONSTRUKCIJA TRAKTOROSKOG PUTA I	215.000,00	215.000,00	177.501,40	82,56%
Izvor 4. PRIHODI ZA POSEBNE NAMJENE	5.000,00	5.000,00	4.500,00	90,00%
Izvor 4.8. Ostali prihodi za posebne namjene	5.000,00	5.000,00	4.500,00	90,00%
42 Rashodi za nabavu proizvedene dugotrajne imovine	5.000,00	5.000,00	4.500,00	90,00%
4213 Ceste, željeznice i ostali prometni objekti			4.500,00	
Izvor 5. POMOĆI	210.000,00	210.000,00	173.001,40	82,38%
Izvor 5.2. Pomoći od institucija i tijela EU	210.000,00	210.000,00	173.001,40	82,38%
42 Rashodi za nabavu proizvedene dugotrajne imovine	210.000,00	210.000,00	173.001,40	82,38%
4213 Ceste, željeznice i ostali prometni objekti			173.001,40	
K100241 Kapitalni projekt: IZVANREDNO ODRŽAVANJE PARKIRALIŠTA I	440.000,00	440.000,00	63.279,38	14,38%

Izvor 4. PRIHODI ZA POSEBNE NAMJENE	440.000,00	440.000,00	63.279,38	14,38%
Izvor 4.3. Prihodi od komunalne naknade	440.000,00	440.000,00	63.279,38	14,38%
42 Rashodi za nabavu proizvedene dugotrajne imovine	440.000,00	440.000,00	63.279,38	14,38%
4213 Ceste, željeznice i ostali prometni objekti			63.279,38	
<b>K100242 Kapitalni projekt: SANACIJA PROMETNICE HRVATSKOG NARO</b>	<b>500.000,00</b>	<b>500.000,00</b>	<b>0,00</b>	<b>0,00%</b>
Izvor 4. PRIHODI ZA POSEBNE NAMJENE	500.000,00	500.000,00	0,00	0,00%
Izvor 4.3. Prihodi od komunalne naknade	500.000,00	500.000,00	0,00	0,00%
42 Rashodi za nabavu proizvedene dugotrajne imovine	500.000,00	500.000,00	0,00	0,00%
<b>K100245 Kapitalni projekt: IZGRADNJA OBJEKATA I UREĐAJA JAVNE V</b>	<b>700.000,00</b>	<b>700.000,00</b>	<b>700.000,00</b>	<b>100,00%</b>
Izvor 4. PRIHODI ZA POSEBNE NAMJENE	700.000,00	700.000,00	700.000,00	100,00%
Izvor 4.3. Prihodi od komunalne naknade	700.000,00	700.000,00	700.000,00	100,00%
42 Rashodi za nabavu proizvedene dugotrajne imovine	700.000,00	700.000,00	700.000,00	100,00%
4213 Ceste, željeznice i ostali prometni objekti			700.000,00	
<b>1008 Program: RURALNI RAZVOJ, POLJOPRIVREDA I TURIZAM</b>	<b>446.017,00</b>	<b>446.017,00</b>	<b>135.139,90</b>	<b>30,30%</b>
<b>A100016 Aktivnost: UNAPREĐENJE I RAZVOJ POLJOPRIVREDE</b>	<b>242.017,00</b>	<b>242.017,00</b>	<b>77.139,90</b>	<b>31,87%</b>
Izvor 1. OPĆI PRIHODI I PRIMICI	215.713,00	215.713,00	77.139,90	35,76%
Izvor 1.0. OPĆI PRIHODI I PRIMICI	215.713,00	215.713,00	77.139,90	35,76%
32 Materijalni rashodi	205.713,00	205.713,00	70.379,90	34,21%
3236 Zdravstvene i veterinarske usluge			63.775,00	
3237 Intelektualne i osobne usluge			1.393,56	
3294 Članarine i norme			5.211,34	
35 Subvencije	10.000,00	10.000,00	6.760,00	67,60%
3523 Subvencije poljoprivrednicima i obrtnicima			6.760,00	
Izvor 4. PRIHODI ZA POSEBNE NAMJENE	26.304,00	26.304,00	0,00	0,00%
Izvor 4.8. Ostali prihodi za posebne namjene	26.304,00	26.304,00	0,00	0,00%
35 Subvencije	26.304,00	26.304,00	0,00	0,00%
<b>A100017 Aktivnost: RAZVOJ I UNAPREĐENJE TURIZMA</b>	<b>204.000,00</b>	<b>204.000,00</b>	<b>58.000,00</b>	<b>28,43%</b>
Izvor 1. OPĆI PRIHODI I PRIMICI	200.000,00	200.000,00	58.000,00	29,00%
Izvor 1.0. OPĆI PRIHODI I PRIMICI	200.000,00	200.000,00	58.000,00	29,00%
38 Rashodi za donacije, kazne, naknade šteta i kapitalne pomoći	200.000,00	200.000,00	58.000,00	29,00%
3811 Tekuće donacije u novcu			58.000,00	
Izvor 4. PRIHODI ZA POSEBNE NAMJENE	4.000,00	4.000,00	0,00	0,00%
Izvor 4.8. Ostali prihodi za posebne namjene	4.000,00	4.000,00	0,00	0,00%
38 Rashodi za donacije, kazne, naknade šteta i kapitalne pomoći	4.000,00	4.000,00	0,00	0,00%
<b>1009 Program: RAZVOJ GOSPODARSTVA</b>	<b>110.000,00</b>	<b>106.500,00</b>	<b>43.842,48</b>	<b>41,17%</b>
<b>T100002 Tekući projekt: PODUZETNIČKI INKUBATOR</b>	<b>40.000,00</b>	<b>40.000,00</b>	<b>20.000,00</b>	<b>50,00%</b>
Izvor 1. OPĆI PRIHODI I PRIMICI	40.000,00	40.000,00	20.000,00	50,00%
Izvor 1.0. OPĆI PRIHODI I PRIMICI	40.000,00	40.000,00	20.000,00	50,00%
35 Subvencije	40.000,00	40.000,00	20.000,00	50,00%
3523 Subvencije poljoprivrednicima i obrtnicima			20.000,00	
<b>T100003 Tekući projekt: SISAČKI PODUZETNIK</b>	<b>70.000,00</b>	<b>66.500,00</b>	<b>23.842,48</b>	<b>35,85%</b>
Izvor 1. OPĆI PRIHODI I PRIMICI	70.000,00	66.500,00	23.842,48	35,85%
Izvor 1.0. OPĆI PRIHODI I PRIMICI	70.000,00	66.500,00	23.842,48	35,85%
35 Subvencije	70.000,00	66.500,00	23.842,48	35,85%
3523 Subvencije poljoprivrednicima i obrtnicima			23.842,48	
<b>1011 Program: ODRŽAVANJE KOMUNALNE INFRASTRUKTURE</b>	<b>5.003.418,00</b>	<b>5.003.418,00</b>	<b>2.144.023,09</b>	<b>42,85%</b>

<b>A100007</b>	<b>Aktivnost: ODRŽAVANJE CESTA</b>	<b>1.740.000,00</b>	<b>1.740.000,00</b>	<b>783.995,54</b>	<b>45,06%</b>
Izvor 4. PRIHODI ZA POSEBNE NAMJENE		1.480.000,00	1.480.000,00	739.779,31	49,99%
Izvor 4.3. Prihodi od komunalne naknade		1.350.000,00	1.350.000,00	683.762,44	50,65%
32 Materijalni rashodi		1.350.000,00	1.350.000,00	683.762,44	50,65%
3232 Usluge tekućeg i investicijskog održavanja				683.762,44	
Izvor 4.8. Ostali prihodi za posebne namjene		130.000,00	130.000,00	56.016,87	43,09%
32 Materijalni rashodi		130.000,00	130.000,00	56.016,87	43,09%
3232 Usluge tekućeg i investicijskog održavanja				56.016,87	
Izvor 5. POMOĆI		260.000,00	260.000,00	44.216,23	17,01%
Izvor 5.1. Tekuća pomoć ŽUC-A		260.000,00	260.000,00	44.216,23	17,01%
32 Materijalni rashodi		260.000,00	260.000,00	44.216,23	17,01%
3232 Usluge tekućeg i investicijskog održavanja				44.216,23	
<b>A100008</b>	<b>Aktivnost: ODRŽAVANJE SUSTAVA OBORINSKE ODVOĐNJE</b>	<b>253.778,00</b>	<b>253.778,00</b>	<b>24.234,28</b>	<b>9,55%</b>
Izvor 4. PRIHODI ZA POSEBNE NAMJENE		253.778,00	253.778,00	24.234,28	9,55%
Izvor 4.3. Prihodi od komunalne naknade		253.778,00	253.778,00	24.234,28	9,55%
32 Materijalni rashodi		253.778,00	253.778,00	24.234,28	9,55%
3232 Usluge tekućeg i investicijskog održavanja				14.757,47	
3234 Komunalne usluge				9.476,81	
<b>A100009</b>	<b>Aktivnost: ODRŽAVANJE JAVNIH POVRŠINA</b>	<b>2.300.000,00</b>	<b>2.300.000,00</b>	<b>1.030.389,48</b>	<b>44,80%</b>
Izvor 4. PRIHODI ZA POSEBNE NAMJENE		2.300.000,00	2.300.000,00	1.030.389,48	44,80%
Izvor 4.3. Prihodi od komunalne naknade		2.300.000,00	2.300.000,00	1.030.389,48	44,80%
32 Materijalni rashodi		2.300.000,00	2.300.000,00	1.030.389,48	44,80%
3232 Usluge tekućeg i investicijskog održavanja				143.146,75	
3234 Komunalne usluge				887.242,73	
<b>A100010</b>	<b>Aktivnost: JAVNA RASVJETA</b>	<b>170.000,00</b>	<b>170.000,00</b>	<b>70.182,96</b>	<b>41,28%</b>
Izvor 4. PRIHODI ZA POSEBNE NAMJENE		170.000,00	170.000,00	70.182,96	41,28%
Izvor 4.3. Prihodi od komunalne naknade		170.000,00	170.000,00	70.182,96	41,28%
32 Materijalni rashodi		170.000,00	170.000,00	70.182,96	41,28%
3223 Energija				70.182,96	
<b>A100011</b>	<b>Aktivnost: ODRŽAVANJE GROBLJA</b>	<b>400.000,00</b>	<b>400.000,00</b>	<b>212.818,61</b>	<b>53,20%</b>
Izvor 4. PRIHODI ZA POSEBNE NAMJENE		400.000,00	400.000,00	212.818,61	53,20%
Izvor 4.3. Prihodi od komunalne naknade		400.000,00	400.000,00	212.818,61	53,20%
32 Materijalni rashodi		400.000,00	400.000,00	212.818,61	53,20%
3234 Komunalne usluge				212.818,61	
<b>A100012</b>	<b>Aktivnost: KOMUNALNE DJELATNOSTI OD LOKALNOG ZNAČE</b>	<b>139.640,00</b>	<b>139.640,00</b>	<b>22.402,22</b>	<b>16,04%</b>
Izvor 4. PRIHODI ZA POSEBNE NAMJENE		139.640,00	139.640,00	22.402,22	16,04%
Izvor 4.3. Prihodi od komunalne naknade		139.640,00	139.640,00	22.402,22	16,04%
32 Materijalni rashodi		139.640,00	139.640,00	22.402,22	16,04%
3232 Usluge tekućeg i investicijskog održavanja				22.322,22	
3234 Komunalne usluge				80,00	
<b>1013</b>	<b>Program: KOMUNALNE I DRUGE USLUGE</b>	<b>277.508,00</b>	<b>317.633,00</b>	<b>232.715,13</b>	<b>73,27%</b>
<b>A100013</b>	<b>Aktivnost: MALE KOMUNALNE AKCIJE</b>	<b>185.508,00</b>	<b>225.633,00</b>	<b>153.506,31</b>	<b>68,03%</b>
Izvor 1. OPĆI PRIHODI I PRIMICI		151.000,00	191.125,00	153.506,31	80,32%
Izvor 1.0. OPĆI PRIHODI I PRIMICI		151.000,00	191.125,00	153.506,31	80,32%
32 Materijalni rashodi		151.000,00	191.125,00	153.506,31	80,32%
3234 Komunalne usluge				153.506,31	

Izvor 4. PRIHODI ZA POSEBNE NAMJENE	34.508,00	34.508,00	0,00	0,00%
Izvor 4.3. Prihodi od komunalne naknade	34.508,00	34.508,00	0,00	0,00%
32 Materijalni rashodi	34.508,00	34.508,00	0,00	0,00%
A100014 Aktivnost: OSTALA ODRŽAVANJA	92.000,00	92.000,00	46.190,07	50,21%
Izvor 4. PRIHODI ZA POSEBNE NAMJENE	92.000,00	92.000,00	46.190,07	50,21%
Izvor 4.3. Prihodi od komunalne naknade	92.000,00	92.000,00	46.190,07	50,21%
32 Materijalni rashodi	92.000,00	92.000,00	46.190,07	50,21%
3231 Usluge telefona, interneta, pošte i prijevoza			2.850,00	
3232 Usluge tekućeg i investicijskog održavanja			18.896,15	
3239 Ostale usluge			24.443,92	
T101301 Tekući projekt: UKLANJANJE OTPADA ODBAČENOG U OKOLIŠ	0,00	0,00	33.018,75	
Izvor 5. POMOĆI	0,00	0,00	33.018,75	
Izvor 5.8. Prihodi od kapitalnih pomoći od izvanproračunskih fondova	0,00	0,00	33.018,75	
32 Materijalni rashodi	0,00	0,00	33.018,75	
3232 Usluge tekućeg i investicijskog održavanja			33.018,75	
1014 Program: ENERGETSKA UČINKOVITOST	150.000,00	150.000,00	115.747,31	77,16%
K100027 Kapitalni projekt: ENERGETSKA UČINKOVITOST	150.000,00	150.000,00	81.492,31	54,33%
Izvor 4. PRIHODI ZA POSEBNE NAMJENE	150.000,00	150.000,00	81.492,31	54,33%
Izvor 4.3. Prihodi od komunalne naknade	150.000,00	150.000,00	81.492,31	54,33%
41 Rashodi za nabavu neproizvedene dugotrajne imovine	50.000,00	50.000,00	21.150,00	42,30%
4126 Ostala nematerijalna imovina			21.150,00	
45 Rashodi za dodatna ulaganja na nefinancijskoj imovini	100.000,00	100.000,00	60.342,31	60,34%
4511 Dodatna ulaganja na građevinskim objektima			60.342,31	
K100028 Kapitalni projekt: ISKORIŠTAVANJE GEOTERMALNE ENERGIJI	0,00	0,00	34.255,00	
Izvor 1. OPĆI PRIHODI I PRIMICI	0,00	0,00	34.255,00	
Izvor 1.0. OPĆI PRIHODI I PRIMICI	0,00	0,00	34.255,00	
32 Materijalni rashodi	0,00	0,00	34.255,00	
3237 Intelektualne i osobne usluge			34.255,00	
RAZDJEL 004 UPRAVNI ODJEL ZA OBRAZOVANJE, KULTURU, SPORT, BRANITELJE	101.977.488,00	101.846.868,00	35.057.475,81	34,42%
GLAVA 00401 UPRAVNI ODJEL ZA OBRAZOVANJE, KULTURU, SPORT, BRANITELJE	45.913.999,00	45.646.999,00	12.546.886,44	27,49%
Izvor 1. OPĆI PRIHODI I PRIMICI	12.078.702,00	11.811.702,00	5.314.929,07	45,00%
Izvor 1.0. OPĆI PRIHODI I PRIMICI	12.078.702,00	11.811.702,00	5.314.929,07	45,00%
Izvor 4. PRIHODI ZA POSEBNE NAMJENE	295.064,00	295.064,00	29.060,86	9,85%
Izvor 4.3. Prihodi od komunalne naknade	295.000,00	295.000,00	29.060,86	9,85%
Izvor 4.8. Ostali prihodi za posebne namjene	64,00	64,00	0,00	0,00%
Izvor 5. POMOĆI	31.267.966,00	31.267.966,00	7.197.851,04	23,02%
Izvor 5.2. Pomoći od institucija i tijela EU	21.568.000,00	21.568.000,00	7.119.968,42	33,01%
Izvor 5.3. Prihodi od tekućih pomoći iz državnog proračuna	99.966,00	99.966,00	15.382,62	15,39%
Izvor 5.6. Prihodi od kapitalnih pomoći iz državnog proračuna	9.600.000,00	9.600.000,00	62.500,00	0,65%
Izvor 6. DONACIJE	0,00	0,00	5.045,47	
Izvor 6.0. DONACIJE	0,00	0,00	5.045,47	
Izvor 7. PRIHODI OD PRODAJE ILI ZAMJENE NEF. IM. I NAK. S NASL. OSIG.	2.272.267,00	2.272.267,00	0,00	0,00%
Izvor 7.3. PRIHODI OD PRODAJE NEFINANCIJSKE IMOVINE	2.272.267,00	2.272.267,00	0,00	0,00%
1010 Program: SOCIJALNA SKRB I ZDRAVSTVO	2.360.355,00	2.372.655,00	1.734.923,52	73,12%
A100061 Aktivnost: SOCIJALNA SKRB - ZAKONSKA OBVEZA	336.016,00	345.016,00	127.154,27	36,85%
Izvor 1. OPĆI PRIHODI I PRIMICI	265.050,00	274.050,00	127.154,27	46,40%

Izvor 1.0. OPĆI PRIHODI I PRIMICI	265.050,00	274.050,00	127.154,27	46,40%
37 Naknade građanima i kućanstvima na temelju osiguranja i drug	84.000,00	84.000,00	34.040,17	40,52%
3721 Naknade građanima i kućanstvima u novcu			12.800,00	
3722 Naknade građanima i kućanstvima u naravi			21.240,17	
38 Rashodi za donacije, kazne, naknade šteta i kapitalne pomoći	181.050,00	190.050,00	93.114,10	48,99%
3811 Tekuće donacije u novcu			93.114,10	
Izvor 5. POMOĆI	70.966,00	70.966,00	0,00	0,00%
Izvor 5.3. Prihodi od tekućih pomoći iz državnog proračuna	70.966,00	70.966,00	0,00	0,00%
37 Naknade građanima i kućanstvima na temelju osiguranja i drug	70.966,00	70.966,00	0,00	0,00%
A100062 Aktivnost: SOCIJALNA SKRB - GRADSKI PROGRAMI	1.878.889,00	1.878.889,00	1.546.568,90	82,31%
Izvor 1. OPĆI PRIHODI I PRIMICI	1.878.889,00	1.878.889,00	1.546.568,90	82,31%
Izvor 1.0. OPĆI PRIHODI I PRIMICI	1.878.889,00	1.878.889,00	1.546.568,90	82,31%
32 Materijalni rashodi	5.500,00	5.500,00	3.391,65	61,67%
3237 Intelektualne i osobne usluge			3.391,65	
37 Naknade građanima i kućanstvima na temelju osiguranja i drug	1.671.300,00	1.671.300,00	1.434.526,30	85,83%
3721 Naknade građanima i kućanstvima u novcu			1.434.526,30	
38 Rashodi za donacije, kazne, naknade šteta i kapitalne pomoći	202.089,00	202.089,00	108.650,95	53,76%
3811 Tekuće donacije u novcu			108.650,95	
A100063 Aktivnost: SOCIJALNO - HUMANITARNE AKTIVNOSTI UDRUGA	125.650,00	127.650,00	55.665,94	43,61%
Izvor 1. OPĆI PRIHODI I PRIMICI	125.650,00	127.650,00	55.665,94	43,61%
Izvor 1.0. OPĆI PRIHODI I PRIMICI	125.650,00	127.650,00	55.665,94	43,61%
38 Rashodi za donacije, kazne, naknade šteta i kapitalne pomoći	125.650,00	127.650,00	55.665,94	43,61%
3811 Tekuće donacije u novcu			55.665,94	
A100064 Aktivnost: ZDRAVSTVENI PROGRAM	19.800,00	21.100,00	5.534,41	26,23%
Izvor 1. OPĆI PRIHODI I PRIMICI	19.800,00	21.100,00	5.534,41	26,23%
Izvor 1.0. OPĆI PRIHODI I PRIMICI	19.800,00	21.100,00	5.534,41	26,23%
36 Pomoći dane u inozemstvo i unutar općeg proračuna	1.300,00	1.300,00	0,00	0,00%
37 Naknade građanima i kućanstvima na temelju osiguranja i drug	5.000,00	5.000,00	984,41	19,69%
3721 Naknade građanima i kućanstvima u novcu			984,41	
38 Rashodi za donacije, kazne, naknade šteta i kapitalne pomoći	13.500,00	14.800,00	4.550,00	30,74%
3811 Tekuće donacije u novcu			4.550,00	
1012 Program: CIVILNO DRUŠTVO, BRANITELJI I MLADI	260.882,00	261.882,00	143.084,81	54,64%
A100065 Aktivnost: DJELATNOSTI CIVILNOG DRUŠTVA	56.231,00	56.231,00	40.904,42	72,74%
Izvor 1. OPĆI PRIHODI I PRIMICI	56.231,00	56.231,00	40.904,42	72,74%
Izvor 1.0. OPĆI PRIHODI I PRIMICI	56.231,00	56.231,00	40.904,42	72,74%
32 Materijalni rashodi	664,00	664,00	0,00	0,00%
37 Naknade građanima i kućanstvima na temelju osiguranja i drug	20.000,00	20.000,00	9.474,42	47,37%
3722 Naknade građanima i kućanstvima u naravi			9.474,42	
38 Rashodi za donacije, kazne, naknade šteta i kapitalne pomoći	35.567,00	35.567,00	31.430,00	88,37%
3811 Tekuće donacije u novcu			31.430,00	
A100066 Aktivnost: DJELATNOST VJERSKIH ZAJEDNICA	6.635,00	6.635,00	0,00	0,00%
Izvor 1. OPĆI PRIHODI I PRIMICI	6.635,00	6.635,00	0,00	0,00%
Izvor 1.0. OPĆI PRIHODI I PRIMICI	6.635,00	6.635,00	0,00	0,00%
38 Rashodi za donacije, kazne, naknade šteta i kapitalne pomoći	6.635,00	6.635,00	0,00	0,00%
A100067 Aktivnost: STIPENDIRANJE STUDENATA I SUFINANCIRANJE TI	140.663,00	140.663,00	58.492,03	41,58%
Izvor 1. OPĆI PRIHODI I PRIMICI	140.663,00	140.663,00	58.492,03	41,58%

Izvor 1.0. OPĆI PRIHODI I PRIMICI	140.663,00	140.663,00	58.492,03	41,58%
37 Naknade građanima i kućanstvima na temelju osiguranja i drug	140.663,00	140.663,00	58.492,03	41,58%
3721 Naknade građanima i kućanstvima u novcu			54.747,85	
3722 Naknade građanima i kućanstvima u naravi			3.744,18	
<b>A100068 Aktivnost: GRADOVI I OPĆINE PRIJATELJI DJECE</b>	<b>663,00</b>	<b>663,00</b>	<b>551,61</b>	<b>83,20%</b>
Izvor 1. OPĆI PRIHODI I PRIMICI	663,00	663,00	551,61	83,20%
Izvor 1.0. OPĆI PRIHODI I PRIMICI	663,00	663,00	551,61	83,20%
38 Rashodi za donacije, kazne, naknade šteta i kapitalne pomoći	663,00	663,00	551,61	83,20%
3811 Tekuće donacije u novcu			551,61	
<b>A100069 Aktivnost: DJEČJA VIJEĆA I DJEČJI FORUMI</b>	<b>663,00</b>	<b>663,00</b>	<b>595,23</b>	<b>89,78%</b>
Izvor 1. OPĆI PRIHODI I PRIMICI	663,00	663,00	595,23	89,78%
Izvor 1.0. OPĆI PRIHODI I PRIMICI	663,00	663,00	595,23	89,78%
38 Rashodi za donacije, kazne, naknade šteta i kapitalne pomoći	663,00	663,00	595,23	89,78%
3811 Tekuće donacije u novcu			595,23	
<b>A100070 Aktivnost: SAVJET MLADIH GRADA SSKA</b>	<b>10.000,00</b>	<b>11.000,00</b>	<b>15.876,51</b>	<b>144,33%</b>
Izvor 1. OPĆI PRIHODI I PRIMICI	10.000,00	11.000,00	10.831,04	98,46%
Izvor 1.0. OPĆI PRIHODI I PRIMICI	10.000,00	11.000,00	10.831,04	98,46%
32 Materijalni rashodi	10.000,00	11.000,00	10.831,04	98,46%
3237 Intelektualne i osobne usluge			2.831,04	
3299 Ostali nespomenuti rashodi poslovanja			8.000,00	
Izvor 6. DONACIJE	0,00	0,00	5.045,47	
Izvor 6.0. DONACIJE	0,00	0,00	5.045,47	
32 Materijalni rashodi	0,00	0,00	5.045,47	
3299 Ostali nespomenuti rashodi poslovanja			5.045,47	
<b>A100071 Aktivnost: SISAČKA ŠARENA INKLUZIJA</b>	<b>12.801,00</b>	<b>12.801,00</b>	<b>7.282,39</b>	<b>56,89%</b>
Izvor 1. OPĆI PRIHODI I PRIMICI	12.801,00	12.801,00	7.282,39	56,89%
Izvor 1.0. OPĆI PRIHODI I PRIMICI	12.801,00	12.801,00	7.282,39	56,89%
32 Materijalni rashodi	12.801,00	12.801,00	7.282,39	56,89%
3231 Usluge telefona, interneta, pošte i prijevoza			945,00	
3237 Intelektualne i osobne usluge			5.460,20	
3299 Ostali nespomenuti rashodi poslovanja			877,19	
<b>A100072 Aktivnost: ERASMUS PLUS PROJEKAT</b>	<b>226,00</b>	<b>226,00</b>	<b>0,00</b>	<b>0,00%</b>
Izvor 1. OPĆI PRIHODI I PRIMICI	226,00	226,00	0,00	0,00%
Izvor 1.0. OPĆI PRIHODI I PRIMICI	226,00	226,00	0,00	0,00%
32 Materijalni rashodi	226,00	226,00	0,00	0,00%
<b>A100074 Aktivnost: EDUKATIVNE, KULTURNE I SPORTSKE AKTIVNOSTI</b>	<b>25.000,00</b>	<b>25.000,00</b>	<b>11.735,22</b>	<b>46,94%</b>
Izvor 5. POMOĆI	25.000,00	25.000,00	11.735,22	46,94%
Izvor 5.3. Prihodi od tekućih pomoći iz državnog proračuna	25.000,00	25.000,00	11.735,22	46,94%
32 Materijalni rashodi	25.000,00	25.000,00	11.735,22	46,94%
3221 Uredski materijal i ostali materijalni rashodi			5.811,71	
3237 Intelektualne i osobne usluge			5.588,51	
3239 Ostale usluge			335,00	
<b>K100001 Kapitalni projekt: ADAPTACIJA OBJEKTA CENTRA ZA MLADU</b>	<b>8.000,00</b>	<b>8.000,00</b>	<b>7.647,40</b>	<b>95,59%</b>
Izvor 1. OPĆI PRIHODI I PRIMICI	4.000,00	4.000,00	4.000,00	100,00%
Izvor 1.0. OPĆI PRIHODI I PRIMICI	4.000,00	4.000,00	4.000,00	100,00%
45 Rashodi za dodatna ulaganja na nefinancijskoj imovini	4.000,00	4.000,00	4.000,00	100,00%



4511	Dodatna ulaganja na građevinskim objektima			4.000,00	
Izvor 5. POMOĆI		4.000,00	4.000,00	3.647,40	91,19%
Izvor 5.3. Prihodi od tekućih pomoći iz državnog proračuna		4.000,00	4.000,00	3.647,40	91,19%
45	Rashodi za dodatna ulaganja na nefinancijskoj imovini	4.000,00	4.000,00	3.647,40	91,19%
4511	Dodatna ulaganja na građevinskim objektima			3.647,40	
1028	Program: REDOVNA DJELATNOST	219.064,00	229.564,00	174.675,71	76,09%
A100029	Aktivnost: FINANCIRANJE OSNOVNIH AKTIVNOSTI	19.064,00	19.064,00	5.253,60	27,56%
Izvor 1. OPĆI PRIHODI I PRIMICI		19.000,00	19.000,00	5.253,60	27,65%
Izvor 1.0. OPĆI PRIHODI I PRIMICI		19.000,00	19.000,00	5.253,60	27,65%
32	Materijalni rashodi	17.000,00	17.000,00	5.253,60	30,90%
3211	Službena putovanja			232,40	
3214	Ostale naknade troškova zaposlenima			21,20	
3237	Intelektualne i osobne usluge			5.000,00	
38	Rashodi za donacije, kazne, naknade šteta i kapitalne pomoći	2.000,00	2.000,00	0,00	0,00%
Izvor 4. PRIHODI ZA POSEBNE NAMJENE		64,00	64,00	0,00	0,00%
Izvor 4.8. Ostali prihodi za posebne namjene		64,00	64,00	0,00	0,00%
38	Rashodi za donacije, kazne, naknade šteta i kapitalne pomoći	64,00	64,00	0,00	0,00%
A100030	Aktivnost: MANIFESTACIJE OD ZNAČAJA ZA GRAD SISAK	190.000,00	197.000,00	163.322,11	82,90%
Izvor 1. OPĆI PRIHODI I PRIMICI		190.000,00	197.000,00	163.322,11	82,90%
Izvor 1.0. OPĆI PRIHODI I PRIMICI		190.000,00	197.000,00	163.322,11	82,90%
32	Materijalni rashodi	185.000,00	192.000,00	162.422,11	84,59%
3237	Intelektualne i osobne usluge			67.034,91	
3239	Ostale usluge			37.845,06	
3299	Ostali nespomenuti rashodi poslovanja			57.542,14	
38	Rashodi za donacije, kazne, naknade šteta i kapitalne pomoći	5.000,00	5.000,00	900,00	18,00%
3811	Tekuće donacije u novcu			900,00	
A100031	Aktivnost: DONACIJE TEHNIČKOJ KULTURI	10.000,00	13.500,00	6.100,00	45,19%
Izvor 1. OPĆI PRIHODI I PRIMICI		10.000,00	13.500,00	6.100,00	45,19%
Izvor 1.0. OPĆI PRIHODI I PRIMICI		10.000,00	13.500,00	6.100,00	45,19%
38	Rashodi za donacije, kazne, naknade šteta i kapitalne pomoći	10.000,00	13.500,00	6.100,00	45,19%
3811	Tekuće donacije u novcu			6.100,00	
1035	Program: OBNOVA OBJEKATA	14.840.000,00	14.790.000,00	3.309.442,86	22,38%
K103501	Kapitalni projekt: SANACIJA KAZALIŠTA 21	3.520.000,00	3.520.000,00	1.498.563,01	42,57%
Izvor 1. OPĆI PRIHODI I PRIMICI		220.000,00	220.000,00	30.799,99	14,00%
Izvor 1.0. OPĆI PRIHODI I PRIMICI		220.000,00	220.000,00	30.799,99	14,00%
45	Rashodi za dodatna ulaganja na nefinancijskoj imovini	220.000,00	220.000,00	30.799,99	14,00%
4511	Dodatna ulaganja na građevinskim objektima			30.799,99	
Izvor 5. POMOĆI		3.300.000,00	3.300.000,00	1.467.763,02	44,48%
Izvor 5.2. Pomoći od institucija i tijela EU		3.125.000,00	3.125.000,00	1.467.763,02	46,97%
45	Rashodi za dodatna ulaganja na nefinancijskoj imovini	3.125.000,00	3.125.000,00	1.467.763,02	46,97%
4511	Dodatna ulaganja na građevinskim objektima			1.467.763,02	
Izvor 5.6. Prihodi od kapitalnih pomoći iz državnog proračuna		175.000,00	175.000,00	0,00	0,00%
45	Rashodi za dodatna ulaganja na nefinancijskoj imovini	175.000,00	175.000,00	0,00	0,00%
K103502	Kapitalni projekt: SANACIJA OŠ IVANA KUKULJEVIĆA	2.800.000,00	2.750.000,00	1.757.754,85	63,92%
Izvor 1. OPĆI PRIHODI I PRIMICI		1.000.000,00	950.000,00	886.306,46	93,30%
Izvor 1.0. OPĆI PRIHODI I PRIMICI		1.000.000,00	950.000,00	886.306,46	93,30%

45	Rashodi za dodatna ulaganja na nefinancijskoj imovini	1.000.000,00	950.000,00	886.306,46	93,30%
4511	Dodatna ulaganja na građevinskim objektima			886.306,46	
	Izvor 5. POMOĆI	1.800.000,00	1.800.000,00	871.448,39	48,41%
	Izvor 5.2. Pomoći od institucija i tijela EU	1.800.000,00	1.800.000,00	871.448,39	48,41%
45	Rashodi za dodatna ulaganja na nefinancijskoj imovini	1.800.000,00	1.800.000,00	871.448,39	48,41%
4511	Dodatna ulaganja na građevinskim objektima			871.448,39	
<b>K103506</b>	<b>Kapitalni projekt: SANACIJA DOMA KULTURE KKV</b>	<b>8.520.000,00</b>	<b>8.520.000,00</b>	<b>53.125,00</b>	<b>0,62%</b>
	Izvor 1. OPĆI PRIHODI I PRIMICI	220.000,00	220.000,00	0,00	0,00%
	Izvor 1.0. OPĆI PRIHODI I PRIMICI	220.000,00	220.000,00	0,00	0,00%
45	Rashodi za dodatna ulaganja na nefinancijskoj imovini	220.000,00	220.000,00	0,00	0,00%
	Izvor 5. POMOĆI	8.300.000,00	8.300.000,00	53.125,00	0,64%
	Izvor 5.2. Pomoći od institucija i tijela EU	7.175.000,00	7.175.000,00	53.125,00	0,74%
45	Rashodi za dodatna ulaganja na nefinancijskoj imovini	7.175.000,00	7.175.000,00	53.125,00	0,74%
4511	Dodatna ulaganja na građevinskim objektima			53.125,00	
	Izvor 5.6. Prihodi od kapitalnih pomoći iz državnog proračuna	1.125.000,00	1.125.000,00	0,00	0,00%
45	Rashodi za dodatna ulaganja na nefinancijskoj imovini	1.125.000,00	1.125.000,00	0,00	0,00%
<b>1036</b>	<b>Program: GRADNJA OBJEKATA</b>	<b>28.233.698,00</b>	<b>27.992.898,00</b>	<b>7.184.759,54</b>	<b>25,67%</b>
<b>K103601</b>	<b>Kapitalni projekt: IZGRADNJA ODGOJNO - OBRAZOVNOG KOM</b>	<b>12.108.981,00</b>	<b>12.108.981,00</b>	<b>4.188.157,20</b>	<b>34,59%</b>
	Izvor 1. OPĆI PRIHODI I PRIMICI	1.798.431,00	1.798.431,00	54.947,45	3,06%
	Izvor 1.0. OPĆI PRIHODI I PRIMICI	1.798.431,00	1.798.431,00	54.947,45	3,06%
42	Rashodi za nabavu proizvedene dugotrajne imovine	1.798.431,00	1.798.431,00	54.947,45	3,06%
4212	Poslovni objekti			54.947,45	
	Izvor 4. PRIHODI ZA POSEBNE NAMJENE	100.000,00	100.000,00	3.560,86	3,56%
	Izvor 4.3. Prihodi od komunalne naknade	100.000,00	100.000,00	3.560,86	3,56%
42	Rashodi za nabavu proizvedene dugotrajne imovine	100.000,00	100.000,00	3.560,86	3,56%
4212	Poslovni objekti			3.560,86	
	Izvor 5. POMOĆI	8.418.000,00	8.418.000,00	4.129.648,89	49,06%
	Izvor 5.2. Pomoći od institucija i tijela EU	8.418.000,00	8.418.000,00	4.129.648,89	49,06%
42	Rashodi za nabavu proizvedene dugotrajne imovine	8.418.000,00	8.418.000,00	4.129.648,89	49,06%
4212	Poslovni objekti			4.129.648,89	
	Izvor 7. PRIHODI OD PRODAJE ILI ZAMJENE NEF. IM. I NAK. S NASL. OSIG.	1.792.550,00	1.792.550,00	0,00	0,00%
	Izvor 7.3. PRIHODI OD PRODAJE NEFINANCIJSKE IMOVINE	1.792.550,00	1.792.550,00	0,00	0,00%
42	Rashodi za nabavu proizvedene dugotrajne imovine	1.792.550,00	1.792.550,00	0,00	0,00%
<b>K103602</b>	<b>Kapitalni projekt: NADOGRADNJA VRTIČKOG OBJEKTA RAZLI</b>	<b>3.300.000,00</b>	<b>3.194.200,00</b>	<b>2.102.069,53</b>	<b>65,81%</b>
	Izvor 1. OPĆI PRIHODI I PRIMICI	3.100.000,00	2.994.200,00	2.102.069,53	70,20%
	Izvor 1.0. OPĆI PRIHODI I PRIMICI	3.100.000,00	2.994.200,00	2.102.069,53	70,20%
42	Rashodi za nabavu proizvedene dugotrajne imovine	3.000.000,00	2.867.200,00	1.975.599,53	68,90%
4212	Poslovni objekti			1.975.599,53	
45	Rashodi za dodatna ulaganja na nefinancijskoj imovini	100.000,00	127.000,00	126.470,00	99,58%
4511	Dodatna ulaganja na građevinskim objektima			126.470,00	
	Izvor 5. POMOĆI	200.000,00	200.000,00	0,00	0,00%
	Izvor 5.2. Pomoći od institucija i tijela EU	200.000,00	200.000,00	0,00	0,00%
42	Rashodi za nabavu proizvedene dugotrajne imovine	100.000,00	100.000,00	0,00	0,00%
45	Rashodi za dodatna ulaganja na nefinancijskoj imovini	100.000,00	100.000,00	0,00	0,00%
<b>K103603</b>	<b>Kapitalni projekt: NADOGRADNJA VRTIČKOG OBJEKTA MASLJ</b>	<b>4.379.717,00</b>	<b>4.244.717,00</b>	<b>806.532,81</b>	<b>19,00%</b>
	Izvor 1. OPĆI PRIHODI I PRIMICI	3.000.000,00	2.865.000,00	208.549,69	7,28%



Izvor 1.0. OPĆI PRIHODI I PRIMICI	3.000.000,00	2.865.000,00	208.549,69	7,28%
42 Rashodi za nabavu proizvedene dugotrajne imovine	2.700.000,00	2.565.000,00	208.549,69	8,13%
4212 Poslovni objekti			208.549,69	
45 Rashodi za dodatna ulaganja na nefinancijskoj imovini	300.000,00	300.000,00	0,00	0,00%
Izvor 4. PRIHODI ZA POSEBNE NAMJENE	50.000,00	50.000,00	0,00	0,00%
Izvor 4.3. Prihodi od komunalne naknade	50.000,00	50.000,00	0,00	0,00%
42 Rashodi za nabavu proizvedene dugotrajne imovine	50.000,00	50.000,00	0,00	0,00%
Izvor 5. POMOĆI	850.000,00	850.000,00	597.983,12	70,35%
Izvor 5.2. Pomoći od institucija i tijela EU	850.000,00	850.000,00	597.983,12	70,35%
42 Rashodi za nabavu proizvedene dugotrajne imovine	750.000,00	750.000,00	597.983,12	79,73%
4212 Poslovni objekti			597.983,12	
45 Rashodi za dodatna ulaganja na nefinancijskoj imovini	100.000,00	100.000,00	0,00	0,00%
Izvor 7. PRIHODI OD PRODAJE ILI ZAMJENE NEF. IM. I NAK. S NASL. OSIG.	479.717,00	479.717,00	0,00	0,00%
Izvor 7.3. PRIHODI OD PRODAJE NEFINANCIJSKE IMOVINE	479.717,00	479.717,00	0,00	0,00%
42 Rashodi za nabavu proizvedene dugotrajne imovine	479.717,00	479.717,00	0,00	0,00%
K103604 Kapitalni projekt: NADOGRADNJA OSNOVNE ŠKOLE BRAĆA R	3.020.000,00	3.020.000,00	0,00	0,00%
Izvor 4. PRIHODI ZA POSEBNE NAMJENE	20.000,00	20.000,00	0,00	0,00%
Izvor 4.3. Prihodi od komunalne naknade	20.000,00	20.000,00	0,00	0,00%
42 Rashodi za nabavu proizvedene dugotrajne imovine	20.000,00	20.000,00	0,00	0,00%
Izvor 5. POMOĆI	3.000.000,00	3.000.000,00	0,00	0,00%
Izvor 5.6. Prihodi od kapitalnih pomoći iz državnog proračuna	3.000.000,00	3.000.000,00	0,00	0,00%
42 Rashodi za nabavu proizvedene dugotrajne imovine	3.000.000,00	3.000.000,00	0,00	0,00%
K103605 Kapitalni projekt: NADOGRADNJA VRTIČKOG OBJEKTA TRATII	325.000,00	325.000,00	25.500,00	7,85%
Izvor 4. PRIHODI ZA POSEBNE NAMJENE	25.000,00	25.000,00	25.500,00	102,00%
Izvor 4.3. Prihodi od komunalne naknade	25.000,00	25.000,00	25.500,00	102,00%
42 Rashodi za nabavu proizvedene dugotrajne imovine	25.000,00	25.000,00	25.500,00	102,00%
4212 Poslovni objekti			25.500,00	
Izvor 5. POMOĆI	300.000,00	300.000,00	0,00	0,00%
Izvor 5.6. Prihodi od kapitalnih pomoći iz državnog proračuna	300.000,00	300.000,00	0,00	0,00%
42 Rashodi za nabavu proizvedene dugotrajne imovine	300.000,00	300.000,00	0,00	0,00%
K103606 Kapitalni projekt: NADOGRADNJA OSNOVNE ŠKOLE SELA	2.050.000,00	2.050.000,00	0,00	0,00%
Izvor 4. PRIHODI ZA POSEBNE NAMJENE	50.000,00	50.000,00	0,00	0,00%
Izvor 4.3. Prihodi od komunalne naknade	50.000,00	50.000,00	0,00	0,00%
42 Rashodi za nabavu proizvedene dugotrajne imovine	50.000,00	50.000,00	0,00	0,00%
Izvor 5. POMOĆI	2.000.000,00	2.000.000,00	0,00	0,00%
Izvor 5.6. Prihodi od kapitalnih pomoći iz državnog proračuna	2.000.000,00	2.000.000,00	0,00	0,00%
42 Rashodi za nabavu proizvedene dugotrajne imovine	2.000.000,00	2.000.000,00	0,00	0,00%
K103607 Kapitalni projekt: NADOGRADNJA OSNOVNE ŠKOLE VIKTORO	3.050.000,00	3.050.000,00	62.500,00	2,05%
Izvor 4. PRIHODI ZA POSEBNE NAMJENE	50.000,00	50.000,00	0,00	0,00%
Izvor 4.3. Prihodi od komunalne naknade	50.000,00	50.000,00	0,00	0,00%
42 Rashodi za nabavu proizvedene dugotrajne imovine	50.000,00	50.000,00	0,00	0,00%
Izvor 5. POMOĆI	3.000.000,00	3.000.000,00	62.500,00	2,08%
Izvor 5.6. Prihodi od kapitalnih pomoći iz državnog proračuna	3.000.000,00	3.000.000,00	62.500,00	2,08%
42 Rashodi za nabavu proizvedene dugotrajne imovine	3.000.000,00	3.000.000,00	62.500,00	2,08%
4212 Poslovni objekti			62.500,00	
GLAVA 00402 VRTIĆI	8.498.292,00	8.498.292,00	4.280.145,28	50,36%

Izvor 1. OPĆI PRIHODI I PRIMICI	7.387.930,00	7.387.930,00	3.885.648,05	52,59%
Izvor 1.0. OPĆI PRIHODI I PRIMICI	7.387.930,00	7.387.930,00	3.885.648,05	52,59%
Izvor 4. PRIHODI ZA POSEBNE NAMJENE	147.100,00	147.100,00	0,00	0,00%
Izvor 4.0. PRIHODI ZA POSEBNE NAMJENE - PRORAČUNSKI KORISNICI	147.100,00	147.100,00	0,00	0,00%
Izvor 5. POMOĆI	944.062,00	944.062,00	394.497,23	41,79%
Izvor 5.3. Prihodi od tekućih pomoći iz državnog proračuna	909.062,00	909.062,00	394.497,23	43,40%
Izvor 5.4. Prihodi od tekućih pomoći iz županijskog proračuna	2.000,00	2.000,00	0,00	0,00%
Izvor 5.9. Prihod od tekućih pomoći od izvanproračunskih fondova	33.000,00	33.000,00	0,00	0,00%
Izvor 6. DONACIJE	19.100,00	19.100,00	0,00	0,00%
Izvor 6.1. DONACIJE - PRORAČUNSKI KORISNICI	19.100,00	19.100,00	0,00	0,00%
Izvor 7. PRIHODI OD PRODAJE ILI ZAMJENE NEF. IM. I NAK. S NASL. OSIG.	100,00	100,00	0,00	0,00%
Izvor 7.4. PRIHODI OD PRODAJE NEFINANCIJSKE IMOVINE - PK	100,00	100,00	0,00	0,00%
<b>1001 Program: REDOVNI PROGRAM ODGOJA, NAOBRAZBE I SKRBI</b>	<b>14.930,00</b>	<b>14.930,00</b>	<b>0,00</b>	<b>0,00%</b>
<b>T100035 Tekući projekt: VRTIĆ PO MJERI OBITELJI</b>	<b>14.930,00</b>	<b>14.930,00</b>	<b>0,00</b>	<b>0,00%</b>
Izvor 1. OPĆI PRIHODI I PRIMICI	14.930,00	14.930,00	0,00	0,00%
Izvor 1.0. OPĆI PRIHODI I PRIMICI	14.930,00	14.930,00	0,00	0,00%
<b>32 Materijalni rashodi</b>	<b>14.930,00</b>	<b>14.930,00</b>	<b>0,00</b>	<b>0,00%</b>
<b>PROR. KORISNIK 28887 DJEČJI VRTIĆ SISAK NOVI</b>	<b>3.699.362,00</b>	<b>3.699.362,00</b>	<b>1.839.903,55</b>	<b>49,74%</b>
Izvor 1. OPĆI PRIHODI I PRIMICI	3.158.000,00	3.158.000,00	1.687.096,89	53,42%
Izvor 1.0. OPĆI PRIHODI I PRIMICI	3.158.000,00	3.158.000,00	1.687.096,89	53,42%
Izvor 4. PRIHODI ZA POSEBNE NAMJENE	115.100,00	115.100,00	0,00	0,00%
Izvor 4.0. PRIHODI ZA POSEBNE NAMJENE - PRORAČUNSKI KORISNICI	115.100,00	115.100,00	0,00	0,00%
Izvor 5. POMOĆI	411.162,00	411.162,00	152.806,66	37,16%
Izvor 5.3. Prihodi od tekućih pomoći iz državnog proračuna	395.162,00	395.162,00	152.806,66	38,67%
Izvor 5.4. Prihodi od tekućih pomoći iz županijskog proračuna	1.000,00	1.000,00	0,00	0,00%
Izvor 5.9. Prihod od tekućih pomoći od izvanproračunskih fondova	15.000,00	15.000,00	0,00	0,00%
Izvor 6. DONACIJE	15.000,00	15.000,00	0,00	0,00%
Izvor 6.1. DONACIJE - PRORAČUNSKI KORISNICI	15.000,00	15.000,00	0,00	0,00%
Izvor 7. PRIHODI OD PRODAJE ILI ZAMJENE NEF. IM. I NAK. S NASL. OSIG.	100,00	100,00	0,00	0,00%
Izvor 7.4. PRIHODI OD PRODAJE NEFINANCIJSKE IMOVINE - PK	100,00	100,00	0,00	0,00%
<b>1001 Program: REDOVNI PROGRAM ODGOJA, NAOBRAZBE I SKRBI</b>	<b>3.699.362,00</b>	<b>3.699.362,00</b>	<b>1.839.903,55</b>	<b>49,74%</b>
<b>A100032 Aktivnost: ODGOJNO I ADMINISTRATIVNO TEHNIČKO OSOBLJ</b>	<b>2.858.000,00</b>	<b>2.858.000,00</b>	<b>1.572.788,44</b>	<b>55,03%</b>
Izvor 1. OPĆI PRIHODI I PRIMICI	2.858.000,00	2.858.000,00	1.572.788,44	55,03%
Izvor 1.0. OPĆI PRIHODI I PRIMICI	2.858.000,00	2.858.000,00	1.572.788,44	55,03%
<b>31 Rashodi za zaposlene</b>	<b>2.858.000,00</b>	<b>2.858.000,00</b>	<b>1.572.788,44</b>	<b>55,03%</b>
3111 Plaće za redovan rad			1.329.530,19	
3121 Ostali rashodi za zaposlene			40.981,26	
3132 Doprinosi za obvezno zdravstveno osiguranje			202.276,99	
<b>A100033 Aktivnost: MATERIJALNO POSLOVANJE</b>	<b>750.626,00</b>	<b>750.626,00</b>	<b>245.947,47</b>	<b>32,77%</b>
Izvor 1. OPĆI PRIHODI I PRIMICI	252.264,00	252.264,00	93.140,81	36,92%
Izvor 1.0. OPĆI PRIHODI I PRIMICI	252.264,00	252.264,00	93.140,81	36,92%
<b>32 Materijalni rashodi</b>	<b>243.264,00</b>	<b>243.264,00</b>	<b>93.140,81</b>	<b>38,29%</b>
3211 Službena putovanja			451,07	
3212 Naknade za prijevoz, za rad na terenu i odvojeni život			39.254,85	
3213 Stručno usavršavanje zaposlenika			2.661,73	
3221 Uredski materijal i ostali materijalni rashodi			91,84	

3222	Materijal i sirovine			55,94	
3223	Energija			112,94	
3224	Materijal i dijelovi za tekuće i investicijsko održavanje			2.821,71	
3225	Sitni inventar i autogume			727,17	
3227	Službena, radna i zaštitna odjeća i obuća			3.504,73	
3231	Usluge telefona, interneta, pošte i prijevoza			6.394,60	
3233	Usluge promidžbe i informiranja			637,20	
3234	Komunalne usluge			1.251,21	
3235	Zakupnine i najamnine			776,55	
3236	Zdravstvene i veterinarske usluge			15.963,05	
3237	Intelektualne i osobne usluge			3.407,00	
3238	Računalne usluge			1.949,40	
3239	Ostale usluge			3.417,36	
3291	Naknade za rad predstavničkih i izvršnih tijela, povjerenstava i sličn			3.589,45	
3292	Premije osiguranja			2.914,54	
3293	Reprezentacija			257,88	
3295	Pristojbe i naknade			2.854,59	
3299	Ostali nespomenuti rashodi poslovanja			46,00	
<b>34</b>	<b>Financijski rashodi</b>	<b>1.000,00</b>	<b>1.000,00</b>	<b>0,00</b>	<b>0,00%</b>
<b>42</b>	<b>Rashodi za nabavu proizvedene dugotrajne imovine</b>	<b>8.000,00</b>	<b>8.000,00</b>	<b>0,00</b>	<b>0,00%</b>
<b>Izvor 4. PRIHODI ZA POSEBNE NAMJENE</b>		<b>115.100,00</b>	<b>115.100,00</b>	<b>0,00</b>	<b>0,00%</b>
<b>Izvor 4.0. PRIHODI ZA POSEBNE NAMJENE - PRORAČUNSKI KORISNICI</b>		<b>115.100,00</b>	<b>115.100,00</b>	<b>0,00</b>	<b>0,00%</b>
<b>32</b>	<b>Materijalni rashodi</b>	<b>115.000,00</b>	<b>115.000,00</b>	<b>0,00</b>	<b>0,00%</b>
<b>34</b>	<b>Financijski rashodi</b>	<b>100,00</b>	<b>100,00</b>	<b>0,00</b>	<b>0,00%</b>
<b>Izvor 5. POMOĆI</b>		<b>368.162,00</b>	<b>368.162,00</b>	<b>152.806,66</b>	<b>41,51%</b>
<b>Izvor 5.3. Prihodi od tekućih pomoći iz državnog proračuna</b>		<b>353.162,00</b>	<b>353.162,00</b>	<b>152.806,66</b>	<b>43,27%</b>
<b>32</b>	<b>Materijalni rashodi</b>	<b>323.162,00</b>	<b>323.162,00</b>	<b>151.402,68</b>	<b>46,85%</b>
3221	Uredski materijal i ostali materijalni rashodi			21.986,46	
3222	Materijal i sirovine			66.510,71	
3223	Energija			36.769,05	
3232	Usluge tekućeg i investicijskog održavanja			14.373,34	
3234	Komunalne usluge			11.763,12	
<b>42</b>	<b>Rashodi za nabavu proizvedene dugotrajne imovine</b>	<b>30.000,00</b>	<b>30.000,00</b>	<b>1.403,98</b>	<b>4,68%</b>
4221	Uredska oprema i namještaj			1.403,98	
<b>Izvor 5.9. Prihod od tekućih pomoći od izvanproračunskih fondova</b>		<b>15.000,00</b>	<b>15.000,00</b>	<b>0,00</b>	<b>0,00%</b>
<b>31</b>	<b>Rashodi za zaposlene</b>	<b>13.600,00</b>	<b>13.600,00</b>	<b>0,00</b>	<b>0,00%</b>
<b>32</b>	<b>Materijalni rashodi</b>	<b>1.400,00</b>	<b>1.400,00</b>	<b>0,00</b>	<b>0,00%</b>
<b>Izvor 6. DONACIJE</b>		<b>15.000,00</b>	<b>15.000,00</b>	<b>0,00</b>	<b>0,00%</b>
<b>Izvor 6.1. DONACIJE - PRORAČUNSKI KORISNICI</b>		<b>15.000,00</b>	<b>15.000,00</b>	<b>0,00</b>	<b>0,00%</b>
<b>32</b>	<b>Materijalni rashodi</b>	<b>10.000,00</b>	<b>10.000,00</b>	<b>0,00</b>	<b>0,00%</b>
<b>42</b>	<b>Rashodi za nabavu proizvedene dugotrajne imovine</b>	<b>5.000,00</b>	<b>5.000,00</b>	<b>0,00</b>	<b>0,00%</b>
<b>Izvor 7. PRIHODI OD PRODAJE ILI ZAMJENE NEF. IM. I NAK. S NASL. OSIG.</b>		<b>100,00</b>	<b>100,00</b>	<b>0,00</b>	<b>0,00%</b>
<b>Izvor 7.4. PRIHODI OD PRODAJE NEFINANCIJSKE IMOVINE - PK</b>		<b>100,00</b>	<b>100,00</b>	<b>0,00</b>	<b>0,00%</b>
<b>42</b>	<b>Rashodi za nabavu proizvedene dugotrajne imovine</b>	<b>100,00</b>	<b>100,00</b>	<b>0,00</b>	<b>0,00%</b>
<b>A100034</b>	<b>Aktivnost: PROGRAM PREDŠKOLE</b>	<b>70.736,00</b>	<b>70.736,00</b>	<b>21.167,64</b>	<b>29,92%</b>
<b>Izvor 1. OPĆI PRIHODI I PRIMICI</b>		<b>47.736,00</b>	<b>47.736,00</b>	<b>21.167,64</b>	<b>44,34%</b>

Izvor 1.0. OPĆI PRIHODI I PRIMICI	47.736,00	47.736,00	21.167,64	44,34%
31 Rashodi za zaposlene	42.336,00	42.336,00	21.167,64	50,00%
3111 Plaće za redovan rad			18.169,74	
3132 Doprinosi za obvezno zdravstveno osiguranje			2.997,90	
32 Materijalni rashodi	5.400,00	5.400,00	0,00	0,00%
Izvor 5. POMOĆI	23.000,00	23.000,00	0,00	0,00%
Izvor 5.3. Prihodi od tekućih pomoći iz državnog proračuna	22.000,00	22.000,00	0,00	0,00%
32 Materijalni rashodi	22.000,00	22.000,00	0,00	0,00%
Izvor 5.4. Prihodi od tekućih pomoći iz županijskog proračuna	1.000,00	1.000,00	0,00	0,00%
32 Materijalni rashodi	1.000,00	1.000,00	0,00	0,00%
T100036 Tekući projekt: PILOT PROJEKT "LIKOVNOST"	10.000,00	10.000,00	0,00	0,00%
Izvor 5. POMOĆI	10.000,00	10.000,00	0,00	0,00%
Izvor 5.3. Prihodi od tekućih pomoći iz državnog proračuna	10.000,00	10.000,00	0,00	0,00%
32 Materijalni rashodi	10.000,00	10.000,00	0,00	0,00%
T100037 Tekući projekt: PILOT PROJEKT SENZOMOTORIKA	10.000,00	10.000,00	0,00	0,00%
Izvor 5. POMOĆI	10.000,00	10.000,00	0,00	0,00%
Izvor 5.3. Prihodi od tekućih pomoći iz državnog proračuna	10.000,00	10.000,00	0,00	0,00%
32 Materijalni rashodi	10.000,00	10.000,00	0,00	0,00%
PROR. KORISNIK 28895 DJEČJI VRTIĆ SISAK STARI	4.784.000,00	4.784.000,00	2.440.241,73	51,01%
Izvor 1. OPĆI PRIHODI I PRIMICI	4.215.000,00	4.215.000,00	2.198.551,16	52,16%
Izvor 1.0. OPĆI PRIHODI I PRIMICI	4.215.000,00	4.215.000,00	2.198.551,16	52,16%
Izvor 4. PRIHODI ZA POSEBNE NAMJENE	32.000,00	32.000,00	0,00	0,00%
Izvor 4.0. PRIHODI ZA POSEBNE NAMJENE - PRORAČUNSKI KORISNICI	32.000,00	32.000,00	0,00	0,00%
Izvor 5. POMOĆI	532.900,00	532.900,00	241.690,57	45,35%
Izvor 5.3. Prihodi od tekućih pomoći iz državnog proračuna	513.900,00	513.900,00	241.690,57	47,03%
Izvor 5.4. Prihodi od tekućih pomoći iz županijskog proračuna	1.000,00	1.000,00	0,00	0,00%
Izvor 5.9. Prihod od tekućih pomoći od izvanproračunskih fondova	18.000,00	18.000,00	0,00	0,00%
Izvor 6. DONACIJE	4.100,00	4.100,00	0,00	0,00%
Izvor 6.1. DONACIJE - PRORAČUNSKI KORISNICI	4.100,00	4.100,00	0,00	0,00%
1001 Program: REDOVNI PROGRAM ODGOJA, NAOBRAZBE I SKRBI	4.784.000,00	4.784.000,00	2.440.241,73	51,01%
A100032 Aktivnost: ODGOJNO I ADMINISTRATIVNO TEHNIČKO OSOBLJ	3.763.300,00	3.763.300,00	2.042.249,42	54,27%
Izvor 1. OPĆI PRIHODI I PRIMICI	3.746.000,00	3.746.000,00	2.042.249,42	54,52%
Izvor 1.0. OPĆI PRIHODI I PRIMICI	3.746.000,00	3.746.000,00	2.042.249,42	54,52%
31 Rashodi za zaposlene	3.746.000,00	3.746.000,00	2.042.249,42	54,52%
3111 Plaće za redovan rad			1.721.485,02	
3121 Ostali rashodi za zaposlene			53.927,01	
3132 Doprinosi za obvezno zdravstveno osiguranje			266.837,39	
Izvor 5. POMOĆI	17.300,00	17.300,00	0,00	0,00%
Izvor 5.9. Prihod od tekućih pomoći od izvanproračunskih fondova	17.300,00	17.300,00	0,00	0,00%
31 Rashodi za zaposlene	17.300,00	17.300,00	0,00	0,00%
A100033 Aktivnost: MATERIJALNO POSLOVANJE	959.100,00	959.100,00	375.540,38	39,16%
Izvor 1. OPĆI PRIHODI I PRIMICI	440.500,00	440.500,00	144.160,00	32,73%
Izvor 1.0. OPĆI PRIHODI I PRIMICI	440.500,00	440.500,00	144.160,00	32,73%
32 Materijalni rashodi	419.200,00	419.200,00	141.636,60	33,79%
3211 Službena putovanja			345,00	
3212 Naknade za prijevoz, za rad na terenu i odvojeni život			52.814,89	

3213	Stručno usavršavanje zaposlenika			2.637,28	
3221	Uredski materijal i ostali materijalni rashodi			26.328,06	
3224	Materijal i dijelovi za tekuće i investicijsko održavanje			9.557,70	
3225	Sitni inventar i autogume			3.827,10	
3227	Službena, radna i zaštitna odjeća i obuća			766,07	
3231	Usluge telefona, interneta, pošte i prijevoza			7.757,64	
3232	Usluge tekućeg i investicijskog održavanja			5.801,95	
3233	Usluge promidžbe i informiranja			248,85	
3234	Komunalne usluge			722,82	
3235	Zakupnine i najamnine			7.409,80	
3236	Zdravstvene i veterinarske usluge			4.685,70	
3237	Intelektualne i osobne usluge			4.214,09	
3238	Računalne usluge			2.623,83	
3239	Ostale usluge			2.434,60	
3291	Naknade za rad predstavničkih i izvršnih tijela, povjerenstava i sličnc			4.307,30	
3292	Premije osiguranja			3.792,16	
3293	Reprezentacija			326,32	
3295	Pristojbe i naknade			829,44	
3299	Ostali nespomenuti rashodi poslovanja			206,00	
<b>34</b>	<b>Financijski rashodi</b>	<b>400,00</b>	<b>400,00</b>	<b>0,00</b>	<b>0,00%</b>
<b>41</b>	<b>Rashodi za nabavu neproizvedene dugotrajne imovine</b>	<b>200,00</b>	<b>200,00</b>	<b>0,00</b>	<b>0,00%</b>
<b>42</b>	<b>Rashodi za nabavu proizvedene dugotrajne imovine</b>	<b>20.700,00</b>	<b>20.700,00</b>	<b>2.523,40</b>	<b>12,19%</b>
4227	Uređaji, strojevi i oprema za ostale namjene			2.523,40	
<b>Izvor 4. PRIHODI ZA POSEBNE NAMJENE</b>		<b>32.000,00</b>	<b>32.000,00</b>	<b>0,00</b>	<b>0,00%</b>
<b>Izvor 4.0. PRIHODI ZA POSEBNE NAMJENE - PRORAČUNSKI KORISNICI</b>		<b>32.000,00</b>	<b>32.000,00</b>	<b>0,00</b>	<b>0,00%</b>
<b>32</b>	<b>Materijalni rashodi</b>	<b>32.000,00</b>	<b>32.000,00</b>	<b>0,00</b>	<b>0,00%</b>
<b>Izvor 5. POMOĆI</b>		<b>482.500,00</b>	<b>482.500,00</b>	<b>231.380,38</b>	<b>47,95%</b>
<b>Izvor 5.3. Prihodi od tekućih pomoći iz državnog proračuna</b>		<b>481.800,00</b>	<b>481.800,00</b>	<b>231.380,38</b>	<b>48,02%</b>
<b>32</b>	<b>Materijalni rashodi</b>	<b>441.800,00</b>	<b>441.800,00</b>	<b>199.811,15</b>	<b>45,23%</b>
3221	Uredski materijal i ostali materijalni rashodi			2.110,00	
3222	Materijal i sirovine			122.388,74	
3223	Energija			49.963,69	
3232	Usluge tekućeg i investicijskog održavanja			8.143,14	
3234	Komunalne usluge			17.205,58	
<b>42</b>	<b>Rashodi za nabavu proizvedene dugotrajne imovine</b>	<b>40.000,00</b>	<b>40.000,00</b>	<b>31.569,23</b>	<b>78,92%</b>
4231	Prijevozna sredstva u cestovnom prometu			31.569,23	
<b>Izvor 5.9. Prihod od tekućih pomoći od izvanproračunskih fondova</b>		<b>700,00</b>	<b>700,00</b>	<b>0,00</b>	<b>0,00%</b>
<b>32</b>	<b>Materijalni rashodi</b>	<b>700,00</b>	<b>700,00</b>	<b>0,00</b>	<b>0,00%</b>
<b>Izvor 6. DONACIJE</b>		<b>4.100,00</b>	<b>4.100,00</b>	<b>0,00</b>	<b>0,00%</b>
<b>Izvor 6.1. DONACIJE - PRORAČUNSKI KORISNICI</b>		<b>4.100,00</b>	<b>4.100,00</b>	<b>0,00</b>	<b>0,00%</b>
<b>32</b>	<b>Materijalni rashodi</b>	<b>2.000,00</b>	<b>2.000,00</b>	<b>0,00</b>	<b>0,00%</b>
<b>42</b>	<b>Rashodi za nabavu proizvedene dugotrajne imovine</b>	<b>2.100,00</b>	<b>2.100,00</b>	<b>0,00</b>	<b>0,00%</b>
<b>A100034</b>	<b>Aktivnost: PROGRAM PREDŠKOLE</b>	<b>61.600,00</b>	<b>61.600,00</b>	<b>22.451,93</b>	<b>36,45%</b>
<b>Izvor 1. OPĆI PRIHODI I PRIMICI</b>		<b>28.500,00</b>	<b>28.500,00</b>	<b>12.141,74</b>	<b>42,60%</b>
<b>Izvor 1.0. OPĆI PRIHODI I PRIMICI</b>		<b>28.500,00</b>	<b>28.500,00</b>	<b>12.141,74</b>	<b>42,60%</b>
<b>31</b>	<b>Rashodi za zaposlene</b>	<b>17.500,00</b>	<b>17.500,00</b>	<b>6.461,27</b>	<b>36,92%</b>

3111	Plaće za redovan rad			5.546,17	
3132	Doprinosi za obvezno zdravstveno osiguranje			915,10	
<b>32</b>	<b>Materijalni rashodi</b>	<b>11.000,00</b>	<b>11.000,00</b>	<b>5.680,47</b>	<b>51,64%</b>
3212	Naknade za prijevoz, za rad na terenu i odvojeni život			299,22	
3231	Usluge telefona, interneta, pošte i prijevoza			5.381,25	
<b>Izvor 5. POMOĆI</b>		<b>33.100,00</b>	<b>33.100,00</b>	<b>10.310,19</b>	<b>31,15%</b>
<b>Izvor 5.3. Prihodi od tekućih pomoći iz državnog proračuna</b>		<b>32.100,00</b>	<b>32.100,00</b>	<b>10.310,19</b>	<b>32,12%</b>
<b>32</b>	<b>Materijalni rashodi</b>	<b>32.100,00</b>	<b>32.100,00</b>	<b>10.310,19</b>	<b>32,12%</b>
3213	Stručno usavršavanje zaposlenika			95,00	
3221	Uredski materijal i ostali materijalni rashodi			10.215,19	
<b>Izvor 5.4. Prihodi od tekućih pomoći iz županijskog proračuna</b>		<b>1.000,00</b>	<b>1.000,00</b>	<b>0,00</b>	<b>0,00%</b>
<b>31</b>	<b>Rashodi za zaposlene</b>	<b>1.000,00</b>	<b>1.000,00</b>	<b>0,00</b>	<b>0,00%</b>
<b>GLAVA 00403 KULTURA</b>		<b>23.201.830,00</b>	<b>23.227.147,00</b>	<b>4.530.898,74</b>	<b>19,51%</b>
<b>Izvor 1. OPĆI PRIHODI I PRIMICI</b>		<b>2.522.410,00</b>	<b>2.547.727,00</b>	<b>1.429.306,40</b>	<b>56,10%</b>
<b>Izvor 1.0. OPĆI PRIHODI I PRIMICI</b>		<b>2.522.410,00</b>	<b>2.547.727,00</b>	<b>1.429.306,40</b>	<b>56,10%</b>
<b>Izvor 3. VLASTITI PRIHODI</b>		<b>156.128,00</b>	<b>156.128,00</b>	<b>116.138,52</b>	<b>74,39%</b>
<b>Izvor 3.1. VLASTITI PRIHODI - PRORAČUNSKI KORISNICI</b>		<b>156.128,00</b>	<b>156.128,00</b>	<b>116.138,52</b>	<b>74,39%</b>
<b>Izvor 4. PRIHODI ZA POSEBNE NAMJENE</b>		<b>126.224,00</b>	<b>126.224,00</b>	<b>94.353,28</b>	<b>74,75%</b>
<b>Izvor 4.0. PRIHODI ZA POSEBNE NAMJENE - PRORAČUNSKI KORISNICI</b>		<b>44.591,00</b>	<b>44.591,00</b>	<b>17.845,95</b>	<b>40,02%</b>
<b>Izvor 4.1. Prihodi od spomeničke rente</b>		<b>2.000,00</b>	<b>2.000,00</b>	<b>0,00</b>	<b>0,00%</b>
<b>Izvor 4.3. Prihodi od komunalne naknade</b>		<b>79.633,00</b>	<b>79.633,00</b>	<b>76.507,33</b>	<b>96,07%</b>
<b>Izvor 5. POMOĆI</b>		<b>20.377.441,00</b>	<b>20.377.441,00</b>	<b>2.886.416,90</b>	<b>14,16%</b>
<b>Izvor 5.0. Prihodi od kapitalnih pomoći iz općinskog proračuna - PK</b>		<b>1.400,00</b>	<b>1.400,00</b>	<b>1.400,00</b>	<b>100,00%</b>
<b>Izvor 5.3. Prihodi od tekućih pomoći iz državnog proračuna</b>		<b>198.977,00</b>	<b>198.977,00</b>	<b>96.719,45</b>	<b>48,61%</b>
<b>Izvor 5.5. Prihodi od tekućih pomoći iz općinskog proračuna - PK</b>		<b>40.780,00</b>	<b>40.780,00</b>	<b>20.728,89</b>	<b>50,83%</b>
<b>Izvor 5.6. Prihodi od kapitalnih pomoći iz državnog proračuna</b>		<b>20.136.284,00</b>	<b>20.136.284,00</b>	<b>2.767.568,56</b>	<b>13,74%</b>
<b>Izvor 6. DONACIJE</b>		<b>11.689,00</b>	<b>11.689,00</b>	<b>890,35</b>	<b>7,62%</b>
<b>Izvor 6.1. DONACIJE - PRORAČUNSKI KORISNICI</b>		<b>11.689,00</b>	<b>11.689,00</b>	<b>890,35</b>	<b>7,62%</b>
<b>Izvor 7. PRIHODI OD PRODAJE ILI ZAMJENE NEF. IM. I NAK. S NASL. OSIG.</b>		<b>7.938,00</b>	<b>7.938,00</b>	<b>3.793,29</b>	<b>47,79%</b>
<b>Izvor 7.4. PRIHODI OD PRODAJE NEFINANCIJSKE IMOVINE - PK</b>		<b>7.938,00</b>	<b>7.938,00</b>	<b>3.793,29</b>	<b>47,79%</b>
<b>1021</b>	<b>Program: KULTURNO PROMOTIVNA DJELATNOST</b>	<b>116.000,00</b>	<b>139.000,00</b>	<b>108.300,00</b>	<b>77,91%</b>
<b>A100049</b>	<b>Aktivnost: PROMIDŽBENI PROJEKTI</b>	<b>91.000,00</b>	<b>99.000,00</b>	<b>77.920,00</b>	<b>78,71%</b>
<b>Izvor 1. OPĆI PRIHODI I PRIMICI</b>		<b>91.000,00</b>	<b>99.000,00</b>	<b>77.920,00</b>	<b>78,71%</b>
<b>Izvor 1.0. OPĆI PRIHODI I PRIMICI</b>		<b>91.000,00</b>	<b>99.000,00</b>	<b>77.920,00</b>	<b>78,71%</b>
<b>38</b>	<b>Rashodi za donacije, kazne, naknade šteta i kapitalne pomoći</b>	<b>91.000,00</b>	<b>99.000,00</b>	<b>77.920,00</b>	<b>78,71%</b>
3811	Tekuće donacije u novcu			77.920,00	
<b>A100050</b>	<b>Aktivnost: PRAĆENJE KULTURNOG AMATERIZMA</b>	<b>25.000,00</b>	<b>40.000,00</b>	<b>30.380,00</b>	<b>75,95%</b>
<b>Izvor 1. OPĆI PRIHODI I PRIMICI</b>		<b>25.000,00</b>	<b>40.000,00</b>	<b>30.380,00</b>	<b>75,95%</b>
<b>Izvor 1.0. OPĆI PRIHODI I PRIMICI</b>		<b>25.000,00</b>	<b>40.000,00</b>	<b>30.380,00</b>	<b>75,95%</b>
<b>38</b>	<b>Rashodi za donacije, kazne, naknade šteta i kapitalne pomoći</b>	<b>25.000,00</b>	<b>40.000,00</b>	<b>30.380,00</b>	<b>75,95%</b>
3811	Tekuće donacije u novcu			30.380,00	
<b>PROR. KORISNIK 28879 GRADSKI MUZEJ SISAK</b>		<b>14.332.200,00</b>	<b>14.332.200,00</b>	<b>2.292.980,51</b>	<b>16,00%</b>
<b>Izvor 1. OPĆI PRIHODI I PRIMICI</b>		<b>707.200,00</b>	<b>707.200,00</b>	<b>334.252,30</b>	<b>47,26%</b>
<b>Izvor 1.0. OPĆI PRIHODI I PRIMICI</b>		<b>707.200,00</b>	<b>707.200,00</b>	<b>334.252,30</b>	<b>47,26%</b>
<b>Izvor 3. VLASTITI PRIHODI</b>		<b>46.000,00</b>	<b>46.000,00</b>	<b>28.537,69</b>	<b>62,04%</b>
<b>Izvor 3.1. VLASTITI PRIHODI - PRORAČUNSKI KORISNICI</b>		<b>46.000,00</b>	<b>46.000,00</b>	<b>28.537,69</b>	<b>62,04%</b>

Izvor 4. PRIHODI ZA POSEBNE NAMJENE	2.000,00	2.000,00	0,00	0,00%
Izvor 4.1. Prihodi od spomeničke rente	2.000,00	2.000,00	0,00	0,00%
Izvor 5. POMOĆI	13.575.000,00	13.575.000,00	1.930.190,52	14,22%
Izvor 5.3. Prihodi od tekućih pomoći iz državnog proračuna	25.000,00	25.000,00	3.021,72	12,09%
Izvor 5.6. Prihodi od kapitalnih pomoći iz državnog proračuna	13.550.000,00	13.550.000,00	1.927.168,80	14,22%
Izvor 6. DONACIJE	2.000,00	2.000,00	0,00	0,00%
Izvor 6.1. DONACIJE - PRORAČUNSKI KORISNICI	2.000,00	2.000,00	0,00	0,00%
<b>1004 Program: INVESTICIJSKO ODRŽAVANJE I INVESTICIJE U KULT</b>	<b>13.574.000,00</b>	<b>13.574.000,00</b>	<b>1.935.906,30</b>	<b>14,26%</b>
<b>K100032 Kapitalni projekt: ZAŠTITA KULTURNIH DOBARA</b>	<b>13.574.000,00</b>	<b>13.574.000,00</b>	<b>1.935.906,30</b>	<b>14,26%</b>
Izvor 1. OPĆI PRIHODI I PRIMICI	20.000,00	20.000,00	8.737,50	43,69%
Izvor 1.0. OPĆI PRIHODI I PRIMICI	20.000,00	20.000,00	8.737,50	43,69%
<b>45 Rashodi za dodatna ulaganja na nefinancijskoj imovini</b>	<b>20.000,00</b>	<b>20.000,00</b>	<b>8.737,50</b>	<b>43,69%</b>
4511 Dodatna ulaganja na građevinskim objektima			8.737,50	
Izvor 4. PRIHODI ZA POSEBNE NAMJENE	2.000,00	2.000,00	0,00	0,00%
Izvor 4.1. Prihodi od spomeničke rente	2.000,00	2.000,00	0,00	0,00%
<b>45 Rashodi za dodatna ulaganja na nefinancijskoj imovini</b>	<b>2.000,00</b>	<b>2.000,00</b>	<b>0,00</b>	<b>0,00%</b>
Izvor 5. POMOĆI	13.550.000,00	13.550.000,00	1.927.168,80	14,22%
Izvor 5.6. Prihodi od kapitalnih pomoći iz državnog proračuna	13.550.000,00	13.550.000,00	1.927.168,80	14,22%
<b>45 Rashodi za dodatna ulaganja na nefinancijskoj imovini</b>	<b>13.550.000,00</b>	<b>13.550.000,00</b>	<b>1.927.168,80</b>	<b>14,22%</b>
4511 Dodatna ulaganja na građevinskim objektima			1.927.168,80	
Izvor 6. DONACIJE	2.000,00	2.000,00	0,00	0,00%
Izvor 6.1. DONACIJE - PRORAČUNSKI KORISNICI	2.000,00	2.000,00	0,00	0,00%
<b>32 Materijalni rashodi</b>	<b>2.000,00</b>	<b>2.000,00</b>	<b>0,00</b>	<b>0,00%</b>
<b>1020 Program: DJELATNOSTI U KULTURI</b>	<b>758.200,00</b>	<b>758.200,00</b>	<b>357.074,21</b>	<b>47,09%</b>
<b>A100038 Aktivnost: MUZEJSKO I ADMINISTRATIVNO TEHNIČKO OSOBL</b>	<b>533.000,00</b>	<b>533.000,00</b>	<b>250.704,44</b>	<b>47,04%</b>
Izvor 1. OPĆI PRIHODI I PRIMICI	533.000,00	533.000,00	250.704,44	47,04%
Izvor 1.0. OPĆI PRIHODI I PRIMICI	533.000,00	533.000,00	250.704,44	47,04%
<b>31 Rashodi za zaposlene</b>	<b>533.000,00</b>	<b>533.000,00</b>	<b>250.704,44</b>	<b>47,04%</b>
3111 Plaće za redovan rad			210.578,38	
3121 Ostali rashodi za zaposlene			5.460,00	
3132 Doprinosi za obvezno zdravstveno osiguranje			34.666,06	
<b>A100039 Aktivnost: MATERIJALNO POSLOVANJE</b>	<b>172.200,00</b>	<b>172.200,00</b>	<b>96.844,00</b>	<b>56,24%</b>
Izvor 1. OPĆI PRIHODI I PRIMICI	138.200,00	138.200,00	68.306,31	49,43%
Izvor 1.0. OPĆI PRIHODI I PRIMICI	138.200,00	138.200,00	68.306,31	49,43%
<b>32 Materijalni rashodi</b>	<b>135.700,00</b>	<b>135.700,00</b>	<b>67.501,54</b>	<b>49,74%</b>
3211 Službena putovanja			390,08	
3212 Naknade za prijevoz, za rad na terenu i odvojeni život			4.532,16	
3213 Stručno usavršavanje zaposlenika			625,00	
3214 Ostale naknade troškova zaposlenima			26,80	
3221 Uredski materijal i ostali materijalni rashodi			2.650,99	
3223 Energija			15.636,20	
3224 Materijal i dijelovi za tekuće i investicijsko održavanje			504,49	
3225 Sitni inventar i autogume			769,32	
3231 Usluge telefona, interneta, pošte i prijevoza			2.615,15	
3232 Usluge tekućeg i investicijskog održavanja			12.484,60	
3234 Komunalne usluge			1.497,24	



3235	Zakupnine i najamnine			715,95	
3237	Intelektualne i osobne usluge			15.546,87	
3238	Računalne usluge			1.511,55	
3239	Ostale usluge			594,11	
3291	Naknade za rad predstavničkih i izvršnih tijela, povjerenstava i sličn			4.307,34	
3292	Premije osiguranja			1.893,17	
3293	Reprezentacija			62,65	
3294	Članarine i norme			23,88	
3295	Pristojbe i naknade			1.063,99	
3299	Ostali nespomenuti rashodi poslovanja			50,00	
<b>34</b>	<b>Financijski rashodi</b>	<b>2.500,00</b>	<b>2.500,00</b>	<b>804,77</b>	<b>32,19%</b>
3427	Kamate za primljene zajmove od trgovačkih društava i obrtnika izva			804,77	
<b>Izvor 3. VLASTITI PRIHODI</b>		<b>34.000,00</b>	<b>34.000,00</b>	<b>28.537,69</b>	<b>83,93%</b>
<b>Izvor 3.1. VLASTITI PRIHODI - PRORAČUNSKI KORISNICI</b>		<b>34.000,00</b>	<b>34.000,00</b>	<b>28.537,69</b>	<b>83,93%</b>
<b>32</b>	<b>Materijalni rashodi</b>	<b>23.400,00</b>	<b>23.400,00</b>	<b>597,42</b>	<b>2,55%</b>
3236	Zdravstvene i veterinarske usluge			143,04	
3239	Ostale usluge			454,38	
<b>42</b>	<b>Rashodi za nabavu proizvedene dugotrajne imovine</b>	<b>6.400,00</b>	<b>6.400,00</b>	<b>26.395,79</b>	<b>412,43%</b>
4227	Uređaji, strojevi i oprema za ostale namjene			18.192,00	
4243	Muzejski izložci i predmeti prirodnih rijetkosti			8.203,79	
<b>54</b>	<b>Izdaci za otplatu glavnice primljenih kredita i zajmova</b>	<b>4.200,00</b>	<b>4.200,00</b>	<b>1.544,48</b>	<b>36,77%</b>
5443	Otplata glavnice primljenih kredita od tuzemnih kreditnih institucija iz			1.544,48	
<b>A100043</b>	<b>Aktivnost: IZLOŽBENA I NAKLADNIČKA DJELATNOST</b>	<b>53.000,00</b>	<b>53.000,00</b>	<b>9.525,77</b>	<b>17,97%</b>
<b>Izvor 1. OPĆI PRIHODI I PRIMICI</b>		<b>16.000,00</b>	<b>16.000,00</b>	<b>6.504,05</b>	<b>40,65%</b>
<b>Izvor 1.0. OPĆI PRIHODI I PRIMICI</b>		<b>16.000,00</b>	<b>16.000,00</b>	<b>6.504,05</b>	<b>40,65%</b>
<b>32</b>	<b>Materijalni rashodi</b>	<b>16.000,00</b>	<b>16.000,00</b>	<b>6.504,05</b>	<b>40,65%</b>
3237	Intelektualne i osobne usluge			1.421,52	
3239	Ostale usluge			4.384,95	
3293	Reprezentacija			697,58	
<b>Izvor 3. VLASTITI PRIHODI</b>		<b>12.000,00</b>	<b>12.000,00</b>	<b>0,00</b>	<b>0,00%</b>
<b>Izvor 3.1. VLASTITI PRIHODI - PRORAČUNSKI KORISNICI</b>		<b>12.000,00</b>	<b>12.000,00</b>	<b>0,00</b>	<b>0,00%</b>
<b>32</b>	<b>Materijalni rashodi</b>	<b>12.000,00</b>	<b>12.000,00</b>	<b>0,00</b>	<b>0,00%</b>
<b>Izvor 5. POMOĆI</b>		<b>25.000,00</b>	<b>25.000,00</b>	<b>3.021,72</b>	<b>12,09%</b>
<b>Izvor 5.3. Prihodi od tekućih pomoći iz državnog proračuna</b>		<b>25.000,00</b>	<b>25.000,00</b>	<b>3.021,72</b>	<b>12,09%</b>
<b>32</b>	<b>Materijalni rashodi</b>	<b>23.500,00</b>	<b>23.500,00</b>	<b>3.021,72</b>	<b>12,86%</b>
3221	Uredski materijal i ostali materijalni rashodi			521,72	
3239	Ostale usluge			2.500,00	
<b>42</b>	<b>Rashodi za nabavu proizvedene dugotrajne imovine</b>	<b>1.500,00</b>	<b>1.500,00</b>	<b>0,00</b>	<b>0,00%</b>
<b>PROR. KORISNIK 28900 NARODNA KNJIŽNICA I ČITAONICA VLADO GOTOVAC</b>		<b>1.008.512,00</b>	<b>1.008.512,00</b>	<b>485.410,13</b>	<b>48,13%</b>
<b>Izvor 1. OPĆI PRIHODI I PRIMICI</b>		<b>720.000,00</b>	<b>720.000,00</b>	<b>365.990,28</b>	<b>50,83%</b>
<b>Izvor 1.0. OPĆI PRIHODI I PRIMICI</b>		<b>720.000,00</b>	<b>720.000,00</b>	<b>365.990,28</b>	<b>50,83%</b>
<b>Izvor 3. VLASTITI PRIHODI</b>		<b>1.628,00</b>	<b>1.628,00</b>	<b>203,00</b>	<b>12,47%</b>
<b>Izvor 3.1. VLASTITI PRIHODI - PRORAČUNSKI KORISNICI</b>		<b>1.628,00</b>	<b>1.628,00</b>	<b>203,00</b>	<b>12,47%</b>
<b>Izvor 4. PRIHODI ZA POSEBNE NAMJENE</b>		<b>42.000,00</b>	<b>42.000,00</b>	<b>17.645,95</b>	<b>42,01%</b>
<b>Izvor 4.0. PRIHODI ZA POSEBNE NAMJENE - PRORAČUNSKI KORISNICI</b>		<b>42.000,00</b>	<b>42.000,00</b>	<b>17.645,95</b>	<b>42,01%</b>
<b>Izvor 5. POMOĆI</b>		<b>234.257,00</b>	<b>234.257,00</b>	<b>97.104,26</b>	<b>41,45%</b>



Izvor 5.0. Prihodi od kapitalnih pomoći iz općinskog proračuna - PK	1.400,00	1.400,00	1.400,00	100,00%
Izvor 5.3. Prihodi od tekućih pomoći iz državnog proračuna	96.977,00	96.977,00	40.969,48	42,25%
Izvor 5.5. Prihodi od tekućih pomoći iz općinskog proračuna - PK	40.780,00	40.780,00	20.728,89	50,83%
Izvor 5.6. Prihodi od kapitalnih pomoći iz državnog proračuna	95.100,00	95.100,00	34.005,89	35,76%
Izvor 6. DONACIJE	4.689,00	4.689,00	673,35	14,36%
Izvor 6.1. DONACIJE - PRORAČUNSKI KORISNICI	4.689,00	4.689,00	673,35	14,36%
Izvor 7. PRIHODI OD PRODAJE ILI ZAMJENE NEF. IM. I NAK. S NASL. OSIG.	5.938,00	5.938,00	3.793,29	63,88%
Izvor 7.4. PRIHODI OD PRODAJE NEFINANCIJSKE IMOVINE - PK	5.938,00	5.938,00	3.793,29	63,88%
<b>1020 Program: DJELATNOSTI U KULTURI</b>	<b>999.481,00</b>	<b>999.481,00</b>	<b>485.410,13</b>	<b>48,57%</b>
<b>A100035 Aktivnost: KNJIŽNIČNO I ADMINISTRATIVNO TEHNIČKO OSOB</b>	<b>764.696,00</b>	<b>764.696,00</b>	<b>386.331,78</b>	<b>50,52%</b>
Izvor 1. OPĆI PRIHODI I PRIMICI	648.349,00	648.349,00	327.098,73	50,45%
Izvor 1.0. OPĆI PRIHODI I PRIMICI	648.349,00	648.349,00	327.098,73	50,45%
<b>31 Rashodi za zaposlene</b>	<b>648.349,00</b>	<b>648.349,00</b>	<b>327.098,73</b>	<b>50,45%</b>
3111 Plaće za redovan rad			275.433,35	
3121 Ostali rashodi za zaposlene			7.480,03	
3132 Doprinosi za obvezno zdravstveno osiguranje			44.185,35	
Izvor 5. POMOĆI	116.347,00	116.347,00	59.233,05	50,91%
Izvor 5.3. Prihodi od tekućih pomoći iz državnog proračuna	78.039,00	78.039,00	39.010,47	49,99%
<b>31 Rashodi za zaposlene</b>	<b>78.039,00</b>	<b>78.039,00</b>	<b>39.010,47</b>	<b>49,99%</b>
3111 Plaće za redovan rad			32.798,67	
3121 Ostali rashodi za zaposlene			800,00	
3132 Doprinosi za obvezno zdravstveno osiguranje			5.411,80	
Izvor 5.5. Prihodi od tekućih pomoći iz općinskog proračuna - PK	38.308,00	38.308,00	20.222,58	52,79%
<b>31 Rashodi za zaposlene</b>	<b>38.308,00</b>	<b>38.308,00</b>	<b>20.222,58</b>	<b>52,79%</b>
3111 Plaće za redovan rad			16.973,45	
3121 Ostali rashodi za zaposlene			448,50	
3132 Doprinosi za obvezno zdravstveno osiguranje			2.800,63	
<b>A100036 Aktivnost: MATERIJALNO POSLOVANJE</b>	<b>102.398,00</b>	<b>102.398,00</b>	<b>50.319,71</b>	<b>49,14%</b>
Izvor 1. OPĆI PRIHODI I PRIMICI	65.651,00	65.651,00	32.891,55	50,10%
Izvor 1.0. OPĆI PRIHODI I PRIMICI	65.651,00	65.651,00	32.891,55	50,10%
<b>32 Materijalni rashodi</b>	<b>65.651,00</b>	<b>65.651,00</b>	<b>32.891,55</b>	<b>50,10%</b>
3212 Naknade za prijevoz, za rad na terenu i odvojeni život			6.308,06	
3221 Uredski materijal i ostali materijalni rashodi			3.444,01	
3223 Energija			13.204,92	
3231 Usluge telefona, interneta, pošte i prijevoza			2.248,07	
3235 Zakupnine i najamnine			2.630,28	
3291 Naknade za rad predstavničkih i izvršnih tijela, povjerenstava i sličn			3.769,01	
3292 Premije osiguranja			1.287,20	
Izvor 3. VLASTITI PRIHODI	146,00	146,00	0,00	0,00%
Izvor 3.1. VLASTITI PRIHODI - PRORAČUNSKI KORISNICI	146,00	146,00	0,00	0,00%
<b>32 Materijalni rashodi</b>	<b>146,00</b>	<b>146,00</b>	<b>0,00</b>	<b>0,00%</b>
Izvor 4. PRIHODI ZA POSEBNE NAMJENE	26.988,00	26.988,00	14.962,84	55,44%
Izvor 4.0. PRIHODI ZA POSEBNE NAMJENE - PRORAČUNSKI KORISNICI	26.988,00	26.988,00	14.962,84	55,44%
<b>32 Materijalni rashodi</b>	<b>26.975,00</b>	<b>26.975,00</b>	<b>14.881,20</b>	<b>55,17%</b>
3211 Službena putovanja			383,78	
3213 Stručno usavršavanje zaposlenika			176,00	

3224	Materijal i dijelovi za tekuće i investicijsko održavanje			333,81	
3225	Sitni inventar i autogume			321,89	
3232	Usluge tekućeg i investicijskog održavanja			2.843,10	
3234	Komunalne usluge			2.750,90	
3237	Intelektualne i osobne usluge			2.721,51	
3238	Računalne usluge			3.465,38	
3239	Ostale usluge			767,33	
3294	Članarine i norme			220,00	
3295	Pristojbe i naknade			768,10	
3299	Ostali nespomenuti rashodi poslovanja			129,40	
<b>34</b>	<b>Financijski rashodi</b>	<b>13,00</b>	<b>13,00</b>	<b>81,64</b>	<b>628,00%</b>
3433	Zatezne kamate			81,64	
<b>Izvor 5. POMOĆI</b>		<b>9.479,00</b>	<b>9.479,00</b>	<b>2.465,32</b>	<b>26,01%</b>
<b>Izvor 5.3. Prihodi od tekućih pomoći iz državnog proračuna</b>		<b>7.007,00</b>	<b>7.007,00</b>	<b>1.959,01</b>	<b>27,96%</b>
<b>32</b>	<b>Materijalni rashodi</b>	<b>7.007,00</b>	<b>7.007,00</b>	<b>1.959,01</b>	<b>27,96%</b>
3211	Službena putovanja			942,20	
3212	Naknade za prijevoz, za rad na terenu i odvojeni život			581,64	
3214	Ostale naknade troškova zaposlenima			380,00	
3231	Usluge telefona, interneta, pošte i prijevoza			55,17	
<b>Izvor 5.5. Prihodi od tekućih pomoći iz općinskog proračuna - PK</b>		<b>2.472,00</b>	<b>2.472,00</b>	<b>506,31</b>	<b>20,48%</b>
<b>32</b>	<b>Materijalni rashodi</b>	<b>2.472,00</b>	<b>2.472,00</b>	<b>506,31</b>	<b>20,48%</b>
3212	Naknade za prijevoz, za rad na terenu i odvojeni život			410,96	
3221	Uredski materijal i ostali materijalni rashodi			95,35	
<b>Izvor 6. DONACIJE</b>		<b>134,00</b>	<b>134,00</b>	<b>0,00</b>	<b>0,00%</b>
<b>Izvor 6.1. DONACIJE - PRORAČUNSKI KORISNICI</b>		<b>134,00</b>	<b>134,00</b>	<b>0,00</b>	<b>0,00%</b>
<b>32</b>	<b>Materijalni rashodi</b>	<b>134,00</b>	<b>134,00</b>	<b>0,00</b>	<b>0,00%</b>
<b>A100037</b>	<b>Aktivnost: KNJIŽEVNI SUSRETI, TRIBINE I IZLOŽBE</b>	<b>16.840,00</b>	<b>16.840,00</b>	<b>4.034,33</b>	<b>23,96%</b>
<b>Izvor 3. VLASTITI PRIHODI</b>		<b>215,00</b>	<b>215,00</b>	<b>203,00</b>	<b>94,42%</b>
<b>Izvor 3.1. VLASTITI PRIHODI - PRORAČUNSKI KORISNICI</b>		<b>215,00</b>	<b>215,00</b>	<b>203,00</b>	<b>94,42%</b>
<b>32</b>	<b>Materijalni rashodi</b>	<b>215,00</b>	<b>215,00</b>	<b>203,00</b>	<b>94,42%</b>
3221	Uredski materijal i ostali materijalni rashodi			203,00	
<b>Izvor 4. PRIHODI ZA POSEBNE NAMJENE</b>		<b>10.000,00</b>	<b>10.000,00</b>	<b>2.000,20</b>	<b>20,00%</b>
<b>Izvor 4.0. PRIHODI ZA POSEBNE NAMJENE - PRORAČUNSKI KORISNICI</b>		<b>10.000,00</b>	<b>10.000,00</b>	<b>2.000,20</b>	<b>20,00%</b>
<b>32</b>	<b>Materijalni rashodi</b>	<b>9.590,00</b>	<b>9.590,00</b>	<b>1.950,01</b>	<b>20,33%</b>
3222	Materijal i sirovine			41,68	
3237	Intelektualne i osobne usluge			1.477,06	
3293	Reprezentacija			310,70	
3299	Ostali nespomenuti rashodi poslovanja			120,57	
<b>42</b>	<b>Rashodi za nabavu proizvedene dugotrajne imovine</b>	<b>410,00</b>	<b>410,00</b>	<b>50,19</b>	<b>12,24%</b>
4241	Knjige			50,19	
<b>Izvor 5. POMOĆI</b>		<b>2.900,00</b>	<b>2.900,00</b>	<b>0,00</b>	<b>0,00%</b>
<b>Izvor 5.3. Prihodi od tekućih pomoći iz državnog proračuna</b>		<b>2.900,00</b>	<b>2.900,00</b>	<b>0,00</b>	<b>0,00%</b>
<b>32</b>	<b>Materijalni rashodi</b>	<b>2.900,00</b>	<b>2.900,00</b>	<b>0,00</b>	<b>0,00%</b>
<b>Izvor 6. DONACIJE</b>		<b>2.225,00</b>	<b>2.225,00</b>	<b>0,00</b>	<b>0,00%</b>
<b>Izvor 6.1. DONACIJE - PRORAČUNSKI KORISNICI</b>		<b>2.225,00</b>	<b>2.225,00</b>	<b>0,00</b>	<b>0,00%</b>
<b>32</b>	<b>Materijalni rashodi</b>	<b>1.075,00</b>	<b>1.075,00</b>	<b>0,00</b>	<b>0,00%</b>

42	Rashodi za nabavu proizvedene dugotrajne imovine	1.150,00	1.150,00	0,00	0,00%
	Izvor 7. PRIHODI OD PRODAJE ILI ZAMJENE NEF. IM. I NAK. S NASL. OSIG.	1.500,00	1.500,00	1.831,13	122,08%
	Izvor 7.4. PRIHODI OD PRODAJE NEFINANCIJSKE IMOVINE - PK	1.500,00	1.500,00	1.831,13	122,08%
38	Rashodi za donacije, kazne, naknade šteta i kapitalne pomoći	1.500,00	1.500,00	1.831,13	122,08%
3812	Tekuće donacije u naravi			1.831,13	
<b>K100030</b>	<b>Kapitalni projekt: OBNAVLJANJE KNJIŽNOG FONDA</b>	<b>109.901,00</b>	<b>109.901,00</b>	<b>44.394,31</b>	<b>40,39%</b>
	Izvor 1. OPĆI PRIHODI I PRIMICI	6.000,00	6.000,00	6.000,00	100,00%
	Izvor 1.0. OPĆI PRIHODI I PRIMICI	6.000,00	6.000,00	6.000,00	100,00%
42	Rashodi za nabavu proizvedene dugotrajne imovine	6.000,00	6.000,00	6.000,00	100,00%
4241	Knjige			6.000,00	
	Izvor 4. PRIHODI ZA POSEBNE NAMJENE	633,00	633,00	352,91	55,75%
	Izvor 4.0. PRIHODI ZA POSEBNE NAMJENE - PRORAČUNSKI KORISNICI	633,00	633,00	352,91	55,75%
32	Materijalni rashodi	133,00	133,00	9,00	6,77%
3221	Uredski materijal i ostali materijalni rashodi			9,00	
42	Rashodi za nabavu proizvedene dugotrajne imovine	500,00	500,00	343,91	68,78%
4241	Knjige			343,91	
	Izvor 5. POMOĆI	96.500,00	96.500,00	35.405,89	36,69%
	Izvor 5.0. Prihodi od kapitalnih pomoći iz općinskog proračuna - PK	1.400,00	1.400,00	1.400,00	100,00%
42	Rashodi za nabavu proizvedene dugotrajne imovine	1.400,00	1.400,00	1.400,00	100,00%
4241	Knjige			1.400,00	
	Izvor 5.6. Prihodi od kapitalnih pomoći iz državnog proračuna	95.100,00	95.100,00	34.005,89	35,76%
32	Materijalni rashodi	4.200,00	4.200,00	3.592,42	85,53%
3221	Uredski materijal i ostali materijalni rashodi			3.592,42	
42	Rashodi za nabavu proizvedene dugotrajne imovine	90.900,00	90.900,00	30.413,47	33,46%
4241	Knjige			30.413,47	
	Izvor 6. DONACIJE	2.330,00	2.330,00	673,35	28,90%
	Izvor 6.1. DONACIJE - PRORAČUNSKI KORISNICI	2.330,00	2.330,00	673,35	28,90%
42	Rashodi za nabavu proizvedene dugotrajne imovine	2.330,00	2.330,00	673,35	28,90%
4241	Knjige			673,35	
	Izvor 7. PRIHODI OD PRODAJE ILI ZAMJENE NEF. IM. I NAK. S NASL. OSIG.	4.438,00	4.438,00	1.962,16	44,21%
	Izvor 7.4. PRIHODI OD PRODAJE NEFINANCIJSKE IMOVINE - PK	4.438,00	4.438,00	1.962,16	44,21%
42	Rashodi za nabavu proizvedene dugotrajne imovine	4.438,00	4.438,00	1.962,16	44,21%
4241	Knjige			1.962,16	
<b>K100031</b>	<b>Kapitalni projekt: INVESTICIJSKO ODRŽAVANJE I OPREMANJE</b>	<b>1.149,00</b>	<b>1.149,00</b>	<b>0,00</b>	<b>0,00%</b>
	Izvor 4. PRIHODI ZA POSEBNE NAMJENE	1.149,00	1.149,00	0,00	0,00%
	Izvor 4.0. PRIHODI ZA POSEBNE NAMJENE - PRORAČUNSKI KORISNICI	1.149,00	1.149,00	0,00	0,00%
42	Rashodi za nabavu proizvedene dugotrajne imovine	1.149,00	1.149,00	0,00	0,00%
<b>T100006</b>	<b>Tekući projekt: NAKLADNIŠTVO</b>	<b>4.497,00</b>	<b>4.497,00</b>	<b>330,00</b>	<b>7,34%</b>
	Izvor 3. VLASTITI PRIHODI	1.267,00	1.267,00	0,00	0,00%
	Izvor 3.1. VLASTITI PRIHODI - PRORAČUNSKI KORISNICI	1.267,00	1.267,00	0,00	0,00%
32	Materijalni rashodi	1.267,00	1.267,00	0,00	0,00%
	Izvor 4. PRIHODI ZA POSEBNE NAMJENE	3.230,00	3.230,00	330,00	10,22%
	Izvor 4.0. PRIHODI ZA POSEBNE NAMJENE - PRORAČUNSKI KORISNICI	3.230,00	3.230,00	330,00	10,22%
32	Materijalni rashodi	3.230,00	3.230,00	330,00	10,22%
3237	Intelektualne i osobne usluge			330,00	
<b>1035</b>	<b>Program: OBNOVA OBJEKATA</b>	<b>9.031,00</b>	<b>9.031,00</b>	<b>0,00</b>	<b>0,00%</b>

<b>A103501</b>	<b>Aktivnost: POTRES</b>	<b>9.031,00</b>	<b>9.031,00</b>	<b>0,00</b>	<b>0,00%</b>
Izvor 5. POMOĆI		9.031,00	9.031,00	0,00	0,00%
Izvor 5.3. Prihodi od tekućih pomoći iz državnog proračuna		9.031,00	9.031,00	0,00	0,00%
<b>32</b>	<b>Materijalni rashodi</b>	<b>9.031,00</b>	<b>9.031,00</b>	<b>0,00</b>	<b>0,00%</b>
<b>PROR. KORISNIK 38411 GRADSKA GALERIJA STRIEGL</b>		<b>6.835.427,00</b>	<b>6.835.427,00</b>	<b>1.062.812,16</b>	<b>15,55%</b>
Izvor 1. OPĆI PRIHODI I PRIMICI		227.110,00	227.110,00	160.645,54	70,73%
Izvor 1.0. OPĆI PRIHODI I PRIMICI		227.110,00	227.110,00	160.645,54	70,73%
Izvor 3. VLASTITI PRIHODI		5.500,00	5.500,00	975,39	17,73%
Izvor 3.1. VLASTITI PRIHODI - PRORAČUNSKI KORISNICI		5.500,00	5.500,00	975,39	17,73%
Izvor 4. PRIHODI ZA POSEBNE NAMJENE		79.633,00	79.633,00	76.507,33	96,07%
Izvor 4.3. Prihodi od komunalne naknade		79.633,00	79.633,00	76.507,33	96,07%
Izvor 5. POMOĆI		6.521.184,00	6.521.184,00	824.683,90	12,65%
Izvor 5.3. Prihodi od tekućih pomoći iz državnog proračuna		30.000,00	30.000,00	18.290,03	60,97%
Izvor 5.6. Prihodi od kapitalnih pomoći iz državnog proračuna		6.491.184,00	6.491.184,00	806.393,87	12,42%
Izvor 6. DONACIJE		2.000,00	2.000,00	0,00	0,00%
Izvor 6.1. DONACIJE - PRORAČUNSKI KORISNICI		2.000,00	2.000,00	0,00	0,00%
<b>1004</b>	<b>Program: INVESTICIJSKO ODRŽAVANJE I INVESTICIJE U KULT</b>	<b>6.570.817,00</b>	<b>6.570.817,00</b>	<b>882.901,20</b>	<b>13,44%</b>
<b>K100033</b>	<b>Kapitalni projekt: INVESTICIJSKO ODRŽAVANJE I OPREMANJE</b>	<b>6.570.817,00</b>	<b>6.570.817,00</b>	<b>882.901,20</b>	<b>13,44%</b>
Izvor 4. PRIHODI ZA POSEBNE NAMJENE		79.633,00	79.633,00	76.507,33	96,07%
Izvor 4.3. Prihodi od komunalne naknade		79.633,00	79.633,00	76.507,33	96,07%
<b>42</b>	<b>Rashodi za nabavu proizvedene dugotrajne imovine</b>	<b>79.633,00</b>	<b>79.633,00</b>	<b>76.507,33</b>	<b>96,07%</b>
4212	Poslovni objekti			63.618,52	
4242	Umjetnička djela (izložena u galerijama, muzejima i slično)			12.888,81	
Izvor 5. POMOĆI		6.491.184,00	6.491.184,00	806.393,87	12,42%
Izvor 5.6. Prihodi od kapitalnih pomoći iz državnog proračuna		6.491.184,00	6.491.184,00	806.393,87	12,42%
<b>42</b>	<b>Rashodi za nabavu proizvedene dugotrajne imovine</b>	<b>6.491.184,00</b>	<b>6.491.184,00</b>	<b>806.393,87</b>	<b>12,42%</b>
4212	Poslovni objekti			806.393,87	
<b>1020</b>	<b>Program: DJELATNOSTI U KULTURI</b>	<b>264.610,00</b>	<b>264.610,00</b>	<b>179.910,96</b>	<b>67,99%</b>
<b>A100040</b>	<b>Aktivnost: STRUČNO I ADMINISTRATIVNO TEHNIČKO OSOBLJ</b>	<b>81.000,00</b>	<b>81.000,00</b>	<b>47.806,77</b>	<b>59,02%</b>
Izvor 1. OPĆI PRIHODI I PRIMICI		81.000,00	81.000,00	47.806,77	59,02%
Izvor 1.0. OPĆI PRIHODI I PRIMICI		81.000,00	81.000,00	47.806,77	59,02%
<b>31</b>	<b>Rashodi za zaposlene</b>	<b>81.000,00</b>	<b>81.000,00</b>	<b>47.806,77</b>	<b>59,02%</b>
3111	Plaće za redovan rad			40.434,16	
3121	Ostali rashodi za zaposlene			750,00	
3132	Doprinosi za obvezno zdravstveno osiguranje			6.622,61	
<b>A100041</b>	<b>Aktivnost: MATERIJALNO POSLOVANJE</b>	<b>111.110,00</b>	<b>111.110,00</b>	<b>78.895,04</b>	<b>71,01%</b>
Izvor 1. OPĆI PRIHODI I PRIMICI		111.110,00	111.110,00	78.895,04	71,01%
Izvor 1.0. OPĆI PRIHODI I PRIMICI		111.110,00	111.110,00	78.895,04	71,01%
<b>32</b>	<b>Materijalni rashodi</b>	<b>56.110,00</b>	<b>56.110,00</b>	<b>26.041,84</b>	<b>46,41%</b>
3212	Naknade za prijevoz, za rad na terenu i odvojeni život			810,70	
3214	Ostale naknade troškova zaposlenima			580,30	
3221	Uredski materijal i ostali materijalni rashodi			1.329,59	
3223	Energija			2.438,24	
3224	Materijal i dijelovi za tekuće i investicijsko održavanje			1.143,90	
3225	Sitni inventar i autogume			1.401,30	
3231	Usluge telefona, interneta, pošte i prijevoza			1.555,73	

3232	Usluge tekućeg i investicijskog održavanja			1.487,70	
3234	Komunalne usluge			286,24	
3237	Intelektualne i osobne usluge			9.985,74	
3238	Računalne usluge			1.733,55	
3239	Ostale usluge			2.497,59	
3292	Premije osiguranja			593,12	
3293	Reprezentacija			194,71	
3295	Pristojbe i naknade			3,43	
42	<b>Rashodi za nabavu proizvedene dugotrajne imovine</b>	<b>55.000,00</b>	<b>55.000,00</b>	<b>52.853,20</b>	<b>96,10%</b>
4221	Uredska oprema i namještaj			1.736,20	
4243	Muzejski izlošci i predmeti prirodnih rijetkosti			51.117,00	
<b>A100045</b>	<b>Aktivnost: GALERIJSKA I IZDAVAČKA DJELATNOST</b>	<b>72.500,00</b>	<b>72.500,00</b>	<b>53.209,15</b>	<b>73,39%</b>
	Izvor 1. OPĆI PRIHODI I PRIMICI	35.000,00	35.000,00	33.943,73	96,98%
	Izvor 1.0. OPĆI PRIHODI I PRIMICI	35.000,00	35.000,00	33.943,73	96,98%
32	<b>Materijalni rashodi</b>	<b>35.000,00</b>	<b>35.000,00</b>	<b>33.943,73</b>	<b>96,98%</b>
3237	Intelektualne i osobne usluge			14.991,73	
3239	Ostale usluge			15.226,51	
3293	Reprezentacija			3.725,49	
	Izvor 3. VLASTITI PRIHODI	5.500,00	5.500,00	975,39	17,73%
	Izvor 3.1. VLASTITI PRIHODI - PRORAČUNSKI KORISNICI	5.500,00	5.500,00	975,39	17,73%
32	<b>Materijalni rashodi</b>	<b>5.500,00</b>	<b>5.500,00</b>	<b>975,39</b>	<b>17,73%</b>
3221	Uredski materijal i ostali materijalni rashodi			350,39	
3239	Ostale usluge			625,00	
	Izvor 5. POMOĆI	30.000,00	30.000,00	18.290,03	60,97%
	Izvor 5.3. Prihodi od tekućih pomoći iz državnog proračuna	30.000,00	30.000,00	18.290,03	60,97%
32	<b>Materijalni rashodi</b>	<b>27.500,00</b>	<b>27.500,00</b>	<b>18.290,03</b>	<b>66,51%</b>
3237	Intelektualne i osobne usluge			2.424,75	
3239	Ostale usluge			15.865,28	
42	<b>Rashodi za nabavu proizvedene dugotrajne imovine</b>	<b>2.500,00</b>	<b>2.500,00</b>	<b>0,00</b>	<b>0,00%</b>
	Izvor 6. DONACIJE	2.000,00	2.000,00	0,00	0,00%
	Izvor 6.1. DONACIJE - PRORAČUNSKI KORISNICI	2.000,00	2.000,00	0,00	0,00%
32	<b>Materijalni rashodi</b>	<b>2.000,00</b>	<b>2.000,00</b>	<b>0,00</b>	<b>0,00%</b>
	<b>PROR. KORISNIK 38518 DOM KULTURE KRISTALNA KOČKA VEDRINE</b>	<b>909.691,00</b>	<b>912.008,00</b>	<b>581.395,94</b>	<b>63,75%</b>
	Izvor 1. OPĆI PRIHODI I PRIMICI	752.100,00	754.417,00	460.118,28	60,99%
	Izvor 1.0. OPĆI PRIHODI I PRIMICI	752.100,00	754.417,00	460.118,28	60,99%
	Izvor 3. VLASTITI PRIHODI	103.000,00	103.000,00	86.422,44	83,91%
	Izvor 3.1. VLASTITI PRIHODI - PRORAČUNSKI KORISNICI	103.000,00	103.000,00	86.422,44	83,91%
	Izvor 4. PRIHODI ZA POSEBNE NAMJENE	2.591,00	2.591,00	200,00	7,72%
	Izvor 4.0. PRIHODI ZA POSEBNE NAMJENE - PRORAČUNSKI KORISNICI	2.591,00	2.591,00	200,00	7,72%
	Izvor 5. POMOĆI	47.000,00	47.000,00	34.438,22	73,27%
	Izvor 5.3. Prihodi od tekućih pomoći iz državnog proračuna	47.000,00	47.000,00	34.438,22	73,27%
	Izvor 6. DONACIJE	3.000,00	3.000,00	217,00	7,23%
	Izvor 6.1. DONACIJE - PRORAČUNSKI KORISNICI	3.000,00	3.000,00	217,00	7,23%
	Izvor 7. PRIHODI OD PRODAJE ILI ZAMJENE NEF. IM. I NAK. S NASL. OSIG.	2.000,00	2.000,00	0,00	0,00%
	Izvor 7.4. PRIHODI OD PRODAJE NEFINANCIJSKE IMOVINE - PK	2.000,00	2.000,00	0,00	0,00%
<b>1020</b>	<b>Program: DJELATNOSTI U KULTURI</b>	<b>909.691,00</b>	<b>912.008,00</b>	<b>581.395,94</b>	<b>63,75%</b>

<b>A100040</b>	<b>Aktivnost: STRUČNO I ADMINISTRATIVNO TEHNIČKO OSOBLJ</b>	<b>573.740,00</b>	<b>573.740,00</b>	<b>359.124,13</b>	<b>62,59%</b>
Izvor 1. OPĆI PRIHODI I PRIMICI		573.740,00	573.740,00	359.124,13	62,59%
Izvor 1.0. OPĆI PRIHODI I PRIMICI		573.740,00	573.740,00	359.124,13	62,59%
<b>31</b>	<b>Rashodi za zaposlene</b>	<b>573.740,00</b>	<b>573.740,00</b>	<b>359.124,13</b>	<b>62,59%</b>
3111	Plaće za redovan rad			299.937,70	
3121	Ostali rashodi za zaposlene			11.086,67	
3132	Doprinosi za obvezno zdravstveno osiguranje			48.099,76	
<b>A100041</b>	<b>Aktivnost: MATERIJALNO POSLOVANJE</b>	<b>153.260,00</b>	<b>153.260,00</b>	<b>83.122,32</b>	<b>54,24%</b>
Izvor 1. OPĆI PRIHODI I PRIMICI		145.660,00	145.660,00	79.459,91	54,55%
Izvor 1.0. OPĆI PRIHODI I PRIMICI		145.660,00	145.660,00	79.459,91	54,55%
<b>32</b>	<b>Materijalni rashodi</b>	<b>144.600,00</b>	<b>144.600,00</b>	<b>79.459,91</b>	<b>54,95%</b>
3212	Naknade za prijevoz, za rad na terenu i odvojeni život			7.839,20	
3213	Stručno usavršavanje zaposlenika			1.013,75	
3221	Uredski materijal i ostali materijalni rashodi			2.278,00	
3223	Energija			13.458,73	
3224	Materijal i dijelovi za tekuće i investicijsko održavanje			6.344,09	
3225	Sitni inventar i autogume			722,00	
3231	Usluge telefona, interneta, pošte i prijevoza			3.197,70	
3232	Usluge tekućeg i investicijskog održavanja			7.721,49	
3234	Komunalne usluge			4.751,91	
3235	Zakupnine i najamnine			13.818,57	
3237	Intelektualne i osobne usluge			5.141,11	
3238	Računalne usluge			3.439,17	
3239	Ostale usluge			966,19	
3291	Naknade za rad predstavničkih i izvršnih tijela, povjerenstava i sličn			4.292,83	
3292	Premije osiguranja			1.465,26	
3293	Reprezentacija			290,64	
3294	Članarine i norme			431,62	
3295	Pristojbe i naknade			1.397,88	
3299	Ostali nespomenuti rashodi poslovanja			889,77	
<b>34</b>	<b>Financijski rashodi</b>	<b>60,00</b>	<b>60,00</b>	<b>0,00</b>	<b>0,00%</b>
<b>42</b>	<b>Rashodi za nabavu proizvedene dugotrajne imovine</b>	<b>1.000,00</b>	<b>1.000,00</b>	<b>0,00</b>	<b>0,00%</b>
Izvor 3. VLASTITI PRIHODI		5.000,00	5.000,00	3.662,41	73,25%
Izvor 3.1. VLASTITI PRIHODI - PRORAČUNSKI KORISNICI		5.000,00	5.000,00	3.662,41	73,25%
<b>32</b>	<b>Materijalni rashodi</b>	<b>3.000,00</b>	<b>3.000,00</b>	<b>2.792,41</b>	<b>93,08%</b>
3211	Službena putovanja			2.792,41	
<b>42</b>	<b>Rashodi za nabavu proizvedene dugotrajne imovine</b>	<b>2.000,00</b>	<b>2.000,00</b>	<b>870,00</b>	<b>43,50%</b>
4227	Uređaji, strojevi i oprema za ostale namjene			870,00	
Izvor 4. PRIHODI ZA POSEBNE NAMJENE		600,00	600,00	0,00	0,00%
Izvor 4.0. PRIHODI ZA POSEBNE NAMJENE - PRORAČUNSKI KORISNICI		600,00	600,00	0,00	0,00%
<b>32</b>	<b>Materijalni rashodi</b>	<b>600,00</b>	<b>600,00</b>	<b>0,00</b>	<b>0,00%</b>
Izvor 7. PRIHODI OD PRODAJE ILI ZAMJENE NEF. IM. I NAK. S NASL. OSIG.		2.000,00	2.000,00	0,00	0,00%
Izvor 7.4. PRIHODI OD PRODAJE NEFINANCIJSKE IMOVINE - PK		2.000,00	2.000,00	0,00	0,00%
<b>32</b>	<b>Materijalni rashodi</b>	<b>2.000,00</b>	<b>2.000,00</b>	<b>0,00</b>	<b>0,00%</b>
<b>A100042</b>	<b>Aktivnost: GRADSKO KAZALIŠTE</b>	<b>114.500,00</b>	<b>114.500,00</b>	<b>86.416,52</b>	<b>75,47%</b>
Izvor 1. OPĆI PRIHODI I PRIMICI		15.000,00	15.000,00	8.436,51	56,24%

Izvor 1.0. OPĆI PRIHODI I PRIMICI	15.000,00	15.000,00	8.436,51	56,24%
32 Materijalni rashodi	15.000,00	15.000,00	8.436,51	56,24%
3221 Uredski materijal i ostali materijalni rashodi			3.491,86	
3233 Usluge promidžbe i informiranja			4.159,20	
3237 Intelektualne i osobne usluge			785,45	
Izvor 3. VLASTITI PRIHODI	63.000,00	63.000,00	51.324,79	81,47%
Izvor 3.1. VLASTITI PRIHODI - PRORAČUNSKI KORISNICI	63.000,00	63.000,00	51.324,79	81,47%
32 Materijalni rashodi	63.000,00	63.000,00	51.324,79	81,47%
3221 Uredski materijal i ostali materijalni rashodi			965,22	
3233 Usluge promidžbe i informiranja			1.963,30	
3235 Zakupnine i najamnine			22.985,00	
3237 Intelektualne i osobne usluge			12.992,84	
3239 Ostale usluge			2.450,35	
3293 Reprezentacija			9.968,08	
Izvor 5. POMOĆI	36.000,00	36.000,00	26.438,22	73,44%
Izvor 5.3. Prihodi od tekućih pomoći iz državnog proračuna	36.000,00	36.000,00	26.438,22	73,44%
32 Materijalni rashodi	36.000,00	36.000,00	26.438,22	73,44%
3237 Intelektualne i osobne usluge			19.650,11	
3239 Ostale usluge			6.788,11	
Izvor 6. DONACIJE	500,00	500,00	217,00	43,40%
Izvor 6.1. DONACIJE - PRORAČUNSKI KORISNICI	500,00	500,00	217,00	43,40%
32 Materijalni rashodi	500,00	500,00	217,00	43,40%
3299 Ostali nespomenuti rashodi poslovanja			217,00	
A100044 Aktivnost: KREATIVNO UČILIŠTE	15.500,00	15.500,00	14.101,30	90,98%
Izvor 1. OPĆI PRIHODI I PRIMICI	500,00	500,00	47,06	9,41%
Izvor 1.0. OPĆI PRIHODI I PRIMICI	500,00	500,00	47,06	9,41%
32 Materijalni rashodi	500,00	500,00	47,06	9,41%
3237 Intelektualne i osobne usluge			47,06	
Izvor 3. VLASTITI PRIHODI	15.000,00	15.000,00	14.054,24	93,69%
Izvor 3.1. VLASTITI PRIHODI - PRORAČUNSKI KORISNICI	15.000,00	15.000,00	14.054,24	93,69%
32 Materijalni rashodi	15.000,00	15.000,00	14.054,24	93,69%
3237 Intelektualne i osobne usluge			14.054,24	
A100046 Aktivnost: FILMSKI CENTAR I KINO	14.691,00	14.691,00	9.817,88	66,83%
Izvor 1. OPĆI PRIHODI I PRIMICI	700,00	700,00	0,00	0,00%
Izvor 1.0. OPĆI PRIHODI I PRIMICI	700,00	700,00	0,00	0,00%
32 Materijalni rashodi	700,00	700,00	0,00	0,00%
Izvor 3. VLASTITI PRIHODI	12.000,00	12.000,00	9.617,88	80,15%
Izvor 3.1. VLASTITI PRIHODI - PRORAČUNSKI KORISNICI	12.000,00	12.000,00	9.617,88	80,15%
32 Materijalni rashodi	12.000,00	12.000,00	9.617,88	80,15%
3235 Zakupnine i najamnine			9.567,88	
3294 Članarine i norme			50,00	
Izvor 4. PRIHODI ZA POSEBNE NAMJENE	1.991,00	1.991,00	200,00	10,05%
Izvor 4.0. PRIHODI ZA POSEBNE NAMJENE - PRORAČUNSKI KORISNICI	1.991,00	1.991,00	200,00	10,05%
32 Materijalni rashodi	1.991,00	1.991,00	200,00	10,05%
3235 Zakupnine i najamnine			200,00	
A100047 Aktivnost: MEĐUNARODNA SURADNJA	1.000,00	1.000,00	0,00	0,00%



Izvor 5. POMOĆI	1.000,00	1.000,00	0,00	0,00%
Izvor 5.3. Prihodi od tekućih pomoći iz državnog proračuna	1.000,00	1.000,00	0,00	0,00%
32 Materijalni rashodi	1.000,00	1.000,00	0,00	0,00%
A100049 Aktivnost: GLAZBENA PRODUKCIJA	37.000,00	39.317,00	28.813,79	73,29%
Izvor 1. OPĆI PRIHODI I PRIMICI	16.500,00	18.817,00	13.050,67	69,36%
Izvor 1.0. OPĆI PRIHODI I PRIMICI	16.500,00	18.817,00	13.050,67	69,36%
32 Materijalni rashodi	1.500,00	3.817,00	3.816,55	99,99%
3237 Intelektualne i osobne usluge			3.816,55	
42 Rashodi za nabavu proizvedene dugotrajne imovine	15.000,00	15.000,00	9.234,12	61,56%
4226 Sportska i glazbena oprema			9.234,12	
Izvor 3. VLASTITI PRIHODI	8.000,00	8.000,00	7.763,12	97,04%
Izvor 3.1. VLASTITI PRIHODI - PRORAČUNSKI KORISNICI	8.000,00	8.000,00	7.763,12	97,04%
32 Materijalni rashodi	5.000,00	5.000,00	7.763,12	155,26%
3237 Intelektualne i osobne usluge			7.763,12	
42 Rashodi za nabavu proizvedene dugotrajne imovine	3.000,00	3.000,00	0,00	0,00%
Izvor 5. POMOĆI	10.000,00	10.000,00	8.000,00	80,00%
Izvor 5.3. Prihodi od tekućih pomoći iz državnog proračuna	10.000,00	10.000,00	8.000,00	80,00%
32 Materijalni rashodi	10.000,00	10.000,00	8.000,00	80,00%
3235 Zakupnine i najamnine			8.000,00	
Izvor 6. DONACIJE	2.500,00	2.500,00	0,00	0,00%
Izvor 6.1. DONACIJE - PRORAČUNSKI KORISNICI	2.500,00	2.500,00	0,00	0,00%
32 Materijalni rashodi	2.500,00	2.500,00	0,00	0,00%
GLAVA 00405 SPORT	5.684.125,00	5.684.125,00	3.467.121,91	61,00%
Izvor 1. OPĆI PRIHODI I PRIMICI	5.328.990,00	5.328.990,00	3.202.044,11	60,09%
Izvor 1.0. OPĆI PRIHODI I PRIMICI	5.328.990,00	5.328.990,00	3.202.044,11	60,09%
Izvor 3. VLASTITI PRIHODI	355.135,00	355.135,00	72.727,80	20,48%
Izvor 3.1. VLASTITI PRIHODI - PRORAČUNSKI KORISNICI	355.135,00	355.135,00	72.727,80	20,48%
Izvor 5. POMOĆI	0,00	0,00	192.350,00	
Izvor 5.6. Prihodi od kapitalnih pomoći iz državnog proračuna	0,00	0,00	192.350,00	
1005 Program: PROGRAM JAVNIH POTREBA U SPORTU	900.000,00	900.000,00	1.079.482,77	119,94%
A100052 Aktivnost: FINANCIRANJE ŠPORTSKIH UDRUGA	900.000,00	900.000,00	887.132,77	98,57%
Izvor 1. OPĆI PRIHODI I PRIMICI	900.000,00	900.000,00	887.132,77	98,57%
Izvor 1.0. OPĆI PRIHODI I PRIMICI	900.000,00	900.000,00	887.132,77	98,57%
38 Rashodi za donacije, kazne, naknade šteta i kapitalne pomoći	900.000,00	900.000,00	887.132,77	98,57%
3811 Tekuće donacije u novcu			887.132,77	
A100053 Aktivnost: OPREMANJE LEDENE DVORANE ZIBEL	0,00	0,00	192.350,00	
Izvor 5. POMOĆI	0,00	0,00	192.350,00	
Izvor 5.6. Prihodi od kapitalnih pomoći iz državnog proračuna	0,00	0,00	192.350,00	
42 Rashodi za nabavu proizvedene dugotrajne imovine	0,00	0,00	192.350,00	
4227 Uređaji, strojevi i oprema za ostale namjene			192.350,00	
PROR. KORISNIK 49106 ŠPORTSKO REKREACIJSKI CENTAR SISAK	4.784.125,00	4.784.125,00	2.387.639,14	49,91%
Izvor 1. OPĆI PRIHODI I PRIMICI	4.428.990,00	4.428.990,00	2.314.911,34	52,27%
Izvor 1.0. OPĆI PRIHODI I PRIMICI	4.428.990,00	4.428.990,00	2.314.911,34	52,27%
Izvor 3. VLASTITI PRIHODI	355.135,00	355.135,00	72.727,80	20,48%
Izvor 3.1. VLASTITI PRIHODI - PRORAČUNSKI KORISNICI	355.135,00	355.135,00	72.727,80	20,48%
1005 Program: PROGRAM JAVNIH POTREBA U SPORTU	4.784.125,00	4.784.125,00	2.387.639,14	49,91%



<b>A100051</b>	<b>Aktivnost: ŠPORTSKO REKREACIJSKA DJELATNOST</b>	<b>2.654.125,00</b>	<b>2.654.125,00</b>	<b>1.476.899,06</b>	<b>55,65%</b>
<b>Izvor 1. OPĆI PRIHODI I PRIMICI</b>		<b>2.298.990,00</b>	<b>2.298.990,00</b>	<b>1.404.171,26</b>	<b>61,08%</b>
<b>Izvor 1.0. OPĆI PRIHODI I PRIMICI</b>		<b>2.298.990,00</b>	<b>2.298.990,00</b>	<b>1.404.171,26</b>	<b>61,08%</b>
<b>31</b>	<b>Rashodi za zaposlene</b>	<b>1.450.000,00</b>	<b>1.450.000,00</b>	<b>762.193,12</b>	<b>52,57%</b>
3111	Plaće za redovan rad			643.052,72	
3121	Ostali rashodi za zaposlene			19.348,40	
3132	Doprinosi za obvezno zdravstveno osiguranje			99.792,00	
<b>32</b>	<b>Materijalni rashodi</b>	<b>802.340,00</b>	<b>802.340,00</b>	<b>605.632,89</b>	<b>75,48%</b>
3212	Naknade za prijevoz, za rad na terenu i odvojeni život			19.337,37	
3213	Stručno usavršavanje zaposlenika			1.292,42	
3223	Energija			317.802,90	
3224	Materijal i dijelovi za tekuće i investicijsko održavanje			29.092,52	
3225	Sitni inventar i autogume			534,85	
3227	Službena, radna i zaštitna odjeća i obuća			696,31	
3231	Usluge telefona, interneta, pošte i prijevoza			20.405,85	
3232	Usluge tekućeg i investicijskog održavanja			78.394,62	
3233	Usluge promidžbe i informiranja			4.778,77	
3234	Komunalne usluge			47.743,60	
3235	Zakupnine i najamnine			2.405,64	
3237	Intelektualne i osobne usluge			22.001,47	
3239	Ostale usluge			39.658,68	
3291	Naknade za rad predstavničkih i izvršnih tijela, povjerenstava i sličn			3.589,55	
3292	Premije osiguranja			16.702,56	
3295	Pristojbe i naknade			1.195,78	
<b>34</b>	<b>Financijski rashodi</b>	<b>150,00</b>	<b>150,00</b>	<b>0,00</b>	<b>0,00%</b>
<b>41</b>	<b>Rashodi za nabavu neproizvedene dugotrajne imovine</b>	<b>5.000,00</b>	<b>5.000,00</b>	<b>0,00</b>	<b>0,00%</b>
<b>42</b>	<b>Rashodi za nabavu proizvedene dugotrajne imovine</b>	<b>41.500,00</b>	<b>41.500,00</b>	<b>36.345,25</b>	<b>87,58%</b>
4221	Uredska oprema i namještaj			4.256,25	
4226	Sportska i glazbena oprema			5.840,39	
4227	Uređaji, strojevi i oprema za ostale namjene			26.248,61	
<b>Izvor 3. VLASTITI PRIHODI</b>		<b>355.135,00</b>	<b>355.135,00</b>	<b>72.727,80</b>	<b>20,48%</b>
<b>Izvor 3.1. VLASTITI PRIHODI - PRORAČUNSKI KORISNICI</b>		<b>355.135,00</b>	<b>355.135,00</b>	<b>72.727,80</b>	<b>20,48%</b>
<b>31</b>	<b>Rashodi za zaposlene</b>	<b>85,00</b>	<b>85,00</b>	<b>0,00</b>	<b>0,00%</b>
<b>32</b>	<b>Materijalni rashodi</b>	<b>301.250,00</b>	<b>301.250,00</b>	<b>67.025,98</b>	<b>22,25%</b>
3211	Službena putovanja			521,70	
3213	Stručno usavršavanje zaposlenika			160,00	
3221	Uredski materijal i ostali materijalni rashodi			15.865,87	
3224	Materijal i dijelovi za tekuće i investicijsko održavanje			22.218,83	
3227	Službena, radna i zaštitna odjeća i obuća			503,35	
3231	Usluge telefona, interneta, pošte i prijevoza			1.990,52	
3232	Usluge tekućeg i investicijskog održavanja			4.085,70	
3233	Usluge promidžbe i informiranja			16,22	
3235	Zakupnine i najamnine			202,26	
3236	Zdravstvene i veterinarske usluge			1.340,00	
3237	Intelektualne i osobne usluge			4.053,10	
3238	Računalne usluge			2.855,57	

3239	Ostale usluge			11.102,55	
3293	Reprezentacija			895,67	
3295	Pristojbe i naknade			42,48	
3299	Ostali nespomenuti rashodi poslovanja			1.172,16	
<b>34</b>	<b>Financijski rashodi</b>	<b>50,00</b>	<b>50,00</b>	<b>0,00</b>	<b>0,00%</b>
<b>41</b>	<b>Rashodi za nabavu neproizvedene dugotrajne imovine</b>	<b>30.000,00</b>	<b>30.000,00</b>	<b>0,00</b>	<b>0,00%</b>
<b>42</b>	<b>Rashodi za nabavu proizvedene dugotrajne imovine</b>	<b>23.750,00</b>	<b>23.750,00</b>	<b>5.701,82</b>	<b>24,01%</b>
4221	Uredska oprema i namještaj			3.227,03	
4226	Sportska i glazbena oprema			829,98	
4227	Uređaji, strojevi i oprema za ostale namjene			1.644,81	
<b>K100052</b>	<b>Kapitalni projekt: ŠPORTSKO REKREACIJSKI CENTAR CAPRA</b>	<b>1.880.000,00</b>	<b>1.880.000,00</b>	<b>910.740,08</b>	<b>48,44%</b>
	Izvor 1. OPĆI PRIHODI I PRIMICI	1.880.000,00	1.880.000,00	910.740,08	48,44%
	Izvor 1.0. OPĆI PRIHODI I PRIMICI	1.880.000,00	1.880.000,00	910.740,08	48,44%
<b>42</b>	<b>Rashodi za nabavu proizvedene dugotrajne imovine</b>	<b>280.000,00</b>	<b>280.000,00</b>	<b>0,00</b>	<b>0,00%</b>
<b>45</b>	<b>Rashodi za dodatna ulaganja na nefinancijskoj imovini</b>	<b>1.600.000,00</b>	<b>1.600.000,00</b>	<b>910.740,08</b>	<b>56,92%</b>
4511	Dodatna ulaganja na građevinskim objektima			910.740,08	
<b>K100054</b>	<b>Kapitalni projekt: ENERGETSKA OBNOVA BAZENA</b>	<b>250.000,00</b>	<b>250.000,00</b>	<b>0,00</b>	<b>0,00%</b>
	Izvor 1. OPĆI PRIHODI I PRIMICI	250.000,00	250.000,00	0,00	0,00%
	Izvor 1.0. OPĆI PRIHODI I PRIMICI	250.000,00	250.000,00	0,00	0,00%
<b>45</b>	<b>Rashodi za dodatna ulaganja na nefinancijskoj imovini</b>	<b>250.000,00</b>	<b>250.000,00</b>	<b>0,00</b>	<b>0,00%</b>
<b>GLAVA 00406 OSNOVNE ŠKOLE</b>		<b>18.679.242,00</b>	<b>18.790.305,00</b>	<b>10.232.423,44</b>	<b>54,46%</b>
	Izvor 1. OPĆI PRIHODI I PRIMICI	2.991.844,00	3.102.907,00	1.749.224,15	56,37%
	Izvor 1.0. OPĆI PRIHODI I PRIMICI	1.821.844,00	1.932.907,00	929.395,08	48,08%
	Izvor 1.1. OPĆI PRIHODI I PRIMICI - DEC - OŠ	1.170.000,00	1.170.000,00	819.829,07	70,07%
	Izvor 3. VLASTITI PRIHODI	109.695,00	109.695,00	6.362,17	5,80%
	Izvor 3.1. VLASTITI PRIHODI - PRORAČUNSKI KORISNICI	109.695,00	109.695,00	6.362,17	5,80%
	Izvor 4. PRIHODI ZA POSEBNE NAMJENE	569.488,00	569.488,00	153.862,54	27,02%
	Izvor 4.0. PRIHODI ZA POSEBNE NAMJENE - PRORAČUNSKI KORISNICI	569.488,00	569.488,00	153.862,54	27,02%
	Izvor 5. POMOĆI	14.940.392,00	14.940.392,00	8.316.898,33	55,67%
	Izvor 5.2. Pomoći od institucija i tijela EU	621.102,00	621.102,00	415.809,73	66,95%
	Izvor 5.3. Prihodi od tekućih pomoći iz državnog proračuna	14.161.069,00	14.161.069,00	7.898.545,49	55,78%
	Izvor 5.4. Prihodi od tekućih pomoći iz županijskog proračuna	14.213,00	14.213,00	1.053,11	7,41%
	Izvor 5.6. Prihodi od kapitalnih pomoći iz državnog proračuna	126.685,00	126.685,00	1.490,00	1,18%
	Izvor 5.9. Prihod od tekućih pomoći od izvanproračunskih fondova	17.323,00	17.323,00	0,00	0,00%
	Izvor 6. DONACIJE	62.948,00	62.948,00	5.265,00	8,36%
	Izvor 6.1. DONACIJE - PRORAČUNSKI KORISNICI	62.948,00	62.948,00	5.265,00	8,36%
	Izvor 7. PRIHODI OD PRODAJE ILI ZAMJENE NEF. IM. I NAK. S NASL. OSIG.	4.875,00	4.875,00	811,25	16,64%
	Izvor 7.4. PRIHODI OD PRODAJE NEFINANCIJSKE IMOVINE - PK	4.875,00	4.875,00	811,25	16,64%
<b>1006</b>	<b>Program: OSNOVNO ŠKOLSKO OBRAZOVANJE</b>	<b>692.000,00</b>	<b>692.000,00</b>	<b>552.130,48</b>	<b>79,79%</b>
<b>A100053</b>	<b>Aktivnost: MATERIJALNO POSLOVANJE - ZAKONSKI STANDAR</b>	<b>692.000,00</b>	<b>692.000,00</b>	<b>552.130,48</b>	<b>79,79%</b>
	Izvor 1. OPĆI PRIHODI I PRIMICI	692.000,00	692.000,00	552.130,48	79,79%
	Izvor 1.1. OPĆI PRIHODI I PRIMICI - DEC - OŠ	692.000,00	692.000,00	552.130,48	79,79%
<b>32</b>	<b>Materijalni rashodi</b>	<b>682.000,00</b>	<b>682.000,00</b>	<b>542.130,48</b>	<b>79,49%</b>
3231	Usluge telefona, interneta, pošte i prijevoza			542.130,48	
<b>45</b>	<b>Rashodi za dodatna ulaganja na nefinancijskoj imovini</b>	<b>10.000,00</b>	<b>10.000,00</b>	<b>10.000,00</b>	<b>100,00%</b>
4511	Dodatna ulaganja na građevinskim objektima			10.000,00	

<b>1007</b>	<b>Program: PODIZANJE OBRAZOVNOG STANDARDA</b>	<b>326.800,00</b>	<b>326.800,00</b>	<b>100.490,50</b>	<b>30,75%</b>
<b>A100056</b>	<b>Aktivnost: GRAĐANSKI ODGOJ I OBRAZOVANJE</b>	<b>40.000,00</b>	<b>40.000,00</b>	<b>2.000,00</b>	<b>5,00%</b>
	Izvor 1. OPĆI PRIHODI I PRIMICI	40.000,00	40.000,00	2.000,00	5,00%
	Izvor 1.0. OPĆI PRIHODI I PRIMICI	40.000,00	40.000,00	2.000,00	5,00%
<b>32</b>	<b>Materijalni rashodi</b>	<b>40.000,00</b>	<b>40.000,00</b>	<b>2.000,00</b>	<b>5,00%</b>
3239	Ostale usluge			2.000,00	
<b>A100057</b>	<b>Aktivnost: IZVANNASTAVNE AKTIVNOSTI</b>	<b>177.500,00</b>	<b>177.500,00</b>	<b>95.998,28</b>	<b>54,08%</b>
	Izvor 1. OPĆI PRIHODI I PRIMICI	177.500,00	177.500,00	95.998,28	54,08%
	Izvor 1.0. OPĆI PRIHODI I PRIMICI	177.500,00	177.500,00	95.998,28	54,08%
<b>32</b>	<b>Materijalni rashodi</b>	<b>12.500,00</b>	<b>12.500,00</b>	<b>0,00</b>	<b>0,00%</b>
<b>38</b>	<b>Rashodi za donacije, kazne, naknade šteta i kapitalne pomoći</b>	<b>165.000,00</b>	<b>165.000,00</b>	<b>95.998,28</b>	<b>58,18%</b>
3811	Tekuće donacije u novcu			95.998,28	
<b>A100058</b>	<b>Aktivnost: MATERIJALNO POSLOVANJE - IZNAD STANDARDA</b>	<b>89.300,00</b>	<b>89.300,00</b>	<b>2.250,00</b>	<b>2,52%</b>
	Izvor 1. OPĆI PRIHODI I PRIMICI	39.300,00	39.300,00	2.250,00	5,73%
	Izvor 1.0. OPĆI PRIHODI I PRIMICI	39.300,00	39.300,00	2.250,00	5,73%
<b>32</b>	<b>Materijalni rashodi</b>	<b>30.000,00</b>	<b>30.000,00</b>	<b>0,00</b>	<b>0,00%</b>
<b>45</b>	<b>Rashodi za dodatna ulaganja na nefinancijskoj imovini</b>	<b>9.300,00</b>	<b>9.300,00</b>	<b>2.250,00</b>	<b>24,19%</b>
4511	Dodatna ulaganja na građevinskim objektima			2.250,00	
	Izvor 5. POMOĆI	50.000,00	50.000,00	0,00	0,00%
	Izvor 5.3. Prihodi od tekućih pomoći iz državnog proračuna	50.000,00	50.000,00	0,00	0,00%
<b>32</b>	<b>Materijalni rashodi</b>	<b>50.000,00</b>	<b>50.000,00</b>	<b>0,00</b>	<b>0,00%</b>
<b>T100007</b>	<b>Tekući projekt: RUKOM POD RUKU</b>	<b>20.000,00</b>	<b>20.000,00</b>	<b>242,22</b>	<b>1,21%</b>
	Izvor 1. OPĆI PRIHODI I PRIMICI	4.000,00	4.000,00	72,66	1,82%
	Izvor 1.0. OPĆI PRIHODI I PRIMICI	4.000,00	4.000,00	72,66	1,82%
<b>31</b>	<b>Rashodi za zaposlene</b>	<b>2.400,00</b>	<b>2.400,00</b>	<b>0,00</b>	<b>0,00%</b>
<b>32</b>	<b>Materijalni rashodi</b>	<b>1.600,00</b>	<b>1.600,00</b>	<b>72,66</b>	<b>4,54%</b>
3237	Intelektualne i osobne usluge			72,66	
	Izvor 5. POMOĆI	16.000,00	16.000,00	169,56	1,06%
	Izvor 5.2. Pomoći od institucija i tijela EU	12.000,00	12.000,00	169,56	1,41%
<b>31</b>	<b>Rashodi za zaposlene</b>	<b>7.200,00</b>	<b>7.200,00</b>	<b>0,00</b>	<b>0,00%</b>
<b>32</b>	<b>Materijalni rashodi</b>	<b>4.800,00</b>	<b>4.800,00</b>	<b>169,56</b>	<b>3,53%</b>
3237	Intelektualne i osobne usluge			169,56	
	Izvor 5.3. Prihodi od tekućih pomoći iz državnog proračuna	4.000,00	4.000,00	0,00	0,00%
<b>31</b>	<b>Rashodi za zaposlene</b>	<b>2.400,00</b>	<b>2.400,00</b>	<b>0,00</b>	<b>0,00%</b>
<b>32</b>	<b>Materijalni rashodi</b>	<b>1.600,00</b>	<b>1.600,00</b>	<b>0,00</b>	<b>0,00%</b>
<b>1017</b>	<b>Program: ŠKOLSKA KUHINJA</b>	<b>12.100,00</b>	<b>12.100,00</b>	<b>12.100,00</b>	<b>100,00%</b>
<b>T100014</b>	<b>Tekući projekt: HEALTHY MEAL STANDARD</b>	<b>12.100,00</b>	<b>12.100,00</b>	<b>12.100,00</b>	<b>100,00%</b>
	Izvor 1. OPĆI PRIHODI I PRIMICI	12.100,00	12.100,00	12.100,00	100,00%
	Izvor 1.0. OPĆI PRIHODI I PRIMICI	12.100,00	12.100,00	12.100,00	100,00%
<b>32</b>	<b>Materijalni rashodi</b>	<b>12.100,00</b>	<b>12.100,00</b>	<b>12.100,00</b>	<b>100,00%</b>
3237	Intelektualne i osobne usluge			12.100,00	
	<b>PROR. KORISNIK 11611 OSNOVNA ŠKOLA IVANA KUKULJEVIĆA</b>	<b>1.674.812,00</b>	<b>1.685.812,00</b>	<b>903.208,22</b>	<b>53,58%</b>
	Izvor 1. OPĆI PRIHODI I PRIMICI	145.380,00	156.380,00	82.772,25	52,93%
	Izvor 1.0. OPĆI PRIHODI I PRIMICI	124.380,00	135.380,00	70.207,48	51,86%
	Izvor 1.1. OPĆI PRIHODI I PRIMICI - DEC - OŠ	21.000,00	21.000,00	12.564,77	59,83%
	Izvor 3. VLASTITI PRIHODI	205,00	205,00	24,99	12,19%

Izvor 3.1. VLASTITI PRIHODI - PRORAČUNSKI KORISNICI	205,00	205,00	24,99	12,19%
Izvor 4. PRIHODI ZA POSEBNE NAMJENE	115.050,00	115.050,00	10.889,34	9,46%
Izvor 4.0. PRIHODI ZA POSEBNE NAMJENE - PRORAČUNSKI KORISNICI	115.050,00	115.050,00	10.889,34	9,46%
Izvor 5. POMOĆI	1.382.900,00	1.382.900,00	809.521,64	58,54%
Izvor 5.2. Pomoći od institucija i tijela EU	67.600,00	67.600,00	50.112,47	74,13%
Izvor 5.3. Prihodi od tekućih pomoći iz državnog proračuna	1.295.850,00	1.295.850,00	759.259,17	58,59%
Izvor 5.4. Prihodi od tekućih pomoći iz županijskog proračuna	750,00	750,00	150,00	20,00%
Izvor 5.6. Prihodi od kapitalnih pomoći iz državnog proračuna	18.200,00	18.200,00	0,00	0,00%
Izvor 5.9. Prihod od tekućih pomoći od izvanproračunskih fondova	500,00	500,00	0,00	0,00%
Izvor 6. DONACIJE	30.023,00	30.023,00	0,00	0,00%
Izvor 6.1. DONACIJE - PRORAČUNSKI KORISNICI	30.023,00	30.023,00	0,00	0,00%
Izvor 7. PRIHODI OD PRODAJE ILI ZAMJENE NEF. IM. I NAK. S NASL. OSIG.	1.254,00	1.254,00	0,00	0,00%
Izvor 7.4. PRIHODI OD PRODAJE NEFINANCIJSKE IMOVINE - PK	1.254,00	1.254,00	0,00	0,00%
<b>1006 Program: OSNOVNO ŠKOLSKO OBRAZOVANJE</b>	<b>1.228.000,00</b>	<b>1.228.000,00</b>	<b>740.457,86</b>	<b>60,30%</b>
<b>A100053 Aktivnost: MATERIJALNO POSLOVANJE - ZAKONSKI STANDAR</b>	<b>21.000,00</b>	<b>21.000,00</b>	<b>12.564,77</b>	<b>59,83%</b>
Izvor 1. OPĆI PRIHODI I PRIMICI	21.000,00	21.000,00	12.564,77	59,83%
Izvor 1.1. OPĆI PRIHODI I PRIMICI - DEC - OŠ	21.000,00	21.000,00	12.564,77	59,83%
<b>32 Materijalni rashodi</b>	<b>21.000,00</b>	<b>21.000,00</b>	<b>12.564,77</b>	<b>59,83%</b>
3211 Službena putovanja			374,80	
3214 Ostale naknade troškova zaposlenima			441,50	
3221 Uredski materijal i ostali materijalni rashodi			903,18	
3223 Energija			1.578,78	
3224 Materijal i dijelovi za tekuće i investicijsko održavanje			947,68	
3225 Sitni inventar i autogume			178,76	
3227 Službena, radna i zaštitna odjeća i obuća			626,88	
3231 Usluge telefona, interneta, pošte i prijevoza			709,62	
3232 Usluge tekućeg i investicijskog održavanja			686,18	
3234 Komunalne usluge			2.276,94	
3235 Zakupnine i najamnine			986,50	
3236 Zdravstvene i veterinarske usluge			43,80	
3238 Računalne usluge			2.234,15	
3239 Ostale usluge			52,50	
3294 Članarine i norme			125,00	
3299 Ostali nespomenuti rashodi poslovanja			398,50	
<b>A100054 Aktivnost: PLAĆE MZO</b>	<b>1.207.000,00</b>	<b>1.207.000,00</b>	<b>727.893,09</b>	<b>60,31%</b>
Izvor 5. POMOĆI	1.207.000,00	1.207.000,00	727.893,09	60,31%
Izvor 5.3. Prihodi od tekućih pomoći iz državnog proračuna	1.207.000,00	1.207.000,00	727.893,09	60,31%
<b>31 Rashodi za zaposlene</b>	<b>1.180.000,00</b>	<b>1.180.000,00</b>	<b>714.458,46</b>	<b>60,55%</b>
3111 Plaće za redovan rad			592.263,30	
3113 Plaće za prekovremeni rad			4.945,88	
3121 Ostali rashodi za zaposlene			18.702,40	
3132 Doprinosi za obvezno zdravstveno osiguranje			98.546,88	
<b>32 Materijalni rashodi</b>	<b>27.000,00</b>	<b>27.000,00</b>	<b>13.434,63</b>	<b>49,76%</b>
3212 Naknade za prijevoz, za rad na terenu i odvojeni život			10.770,63	
3295 Pristojbe i naknade			2.664,00	
<b>1007 Program: PODIZANJE OBRAZOVNOG STANDARDA</b>	<b>360.532,00</b>	<b>371.532,00</b>	<b>131.172,10</b>	<b>35,31%</b>

<b>A100055</b>	<b>Aktivnost: PRODUŽENI BORAVAK</b>	<b>146.550,00</b>	<b>146.550,00</b>	<b>47.556,63</b>	<b>32,45%</b>
Izvor 1. OPĆI PRIHODI I PRIMICI		49.500,00	49.500,00	36.667,29	74,08%
Izvor 1.0. OPĆI PRIHODI I PRIMICI		49.500,00	49.500,00	36.667,29	74,08%
<b>31</b>	<b>Rashodi za zaposlene</b>	<b>48.500,00</b>	<b>48.500,00</b>	<b>35.938,88</b>	<b>74,10%</b>
3111	Plaće za redovan rad			29.647,05	
3121	Ostali rashodi za zaposlene			1.400,00	
3132	Doprinosi za obvezno zdravstveno osiguranje			4.891,83	
<b>32</b>	<b>Materijalni rashodi</b>	<b>1.000,00</b>	<b>1.000,00</b>	<b>728,41</b>	<b>72,84%</b>
3212	Naknade za prijevoz, za rad na terenu i odvojeni život			728,41	
Izvor 4. PRIHODI ZA POSEBNE NAMJENE		97.050,00	97.050,00	10.889,34	11,22%
Izvor 4.0. PRIHODI ZA POSEBNE NAMJENE - PRORAČUNSKI KORISNICI		97.050,00	97.050,00	10.889,34	11,22%
<b>31</b>	<b>Rashodi za zaposlene</b>	<b>23.000,00</b>	<b>23.000,00</b>	<b>0,00</b>	<b>0,00%</b>
<b>32</b>	<b>Materijalni rashodi</b>	<b>67.050,00</b>	<b>67.050,00</b>	<b>10.889,34</b>	<b>16,24%</b>
3221	Uredski materijal i ostali materijalni rashodi			2.984,21	
3222	Materijal i sirovine			6.604,11	
3225	Sitni inventar i autogume			180,00	
3299	Ostali nespomenuti rashodi poslovanja			1.121,02	
<b>42</b>	<b>Rashodi za nabavu proizvedene dugotrajne imovine</b>	<b>7.000,00</b>	<b>7.000,00</b>	<b>0,00</b>	<b>0,00%</b>
<b>A100056</b>	<b>Aktivnost: GRAĐANSKI ODGOJ I OBRAZOVANJE</b>	<b>2.000,00</b>	<b>2.000,00</b>	<b>421,31</b>	<b>21,07%</b>
Izvor 1. OPĆI PRIHODI I PRIMICI		2.000,00	2.000,00	421,31	21,07%
Izvor 1.0. OPĆI PRIHODI I PRIMICI		2.000,00	2.000,00	421,31	21,07%
<b>32</b>	<b>Materijalni rashodi</b>	<b>1.500,00</b>	<b>1.500,00</b>	<b>421,31</b>	<b>28,09%</b>
3221	Uredski materijal i ostali materijalni rashodi			245,00	
3222	Materijal i sirovine			39,25	
3239	Ostale usluge			137,06	
<b>42</b>	<b>Rashodi za nabavu proizvedene dugotrajne imovine</b>	<b>500,00</b>	<b>500,00</b>	<b>0,00</b>	<b>0,00%</b>
<b>A100057</b>	<b>Aktivnost: IZVANNASTAVNE AKTIVNOSTI</b>	<b>6.100,00</b>	<b>6.100,00</b>	<b>1.882,98</b>	<b>30,87%</b>
Izvor 1. OPĆI PRIHODI I PRIMICI		5.350,00	5.350,00	1.732,98	32,39%
Izvor 1.0. OPĆI PRIHODI I PRIMICI		5.350,00	5.350,00	1.732,98	32,39%
<b>32</b>	<b>Materijalni rashodi</b>	<b>5.300,00</b>	<b>5.300,00</b>	<b>1.732,98</b>	<b>32,70%</b>
3211	Službena putovanja			1.440,00	
3231	Usluge telefona, interneta, pošte i prijevoza			292,98	
<b>42</b>	<b>Rashodi za nabavu proizvedene dugotrajne imovine</b>	<b>50,00</b>	<b>50,00</b>	<b>0,00</b>	<b>0,00%</b>
Izvor 5. POMOĆI		750,00	750,00	150,00	20,00%
Izvor 5.4. Prihodi od tekućih pomoći iz županijskog proračuna		750,00	750,00	150,00	20,00%
<b>32</b>	<b>Materijalni rashodi</b>	<b>750,00</b>	<b>750,00</b>	<b>150,00</b>	<b>20,00%</b>
3211	Službena putovanja			150,00	
<b>A100058</b>	<b>Aktivnost: MATERIJALNO POSLOVANJE - IZNAD STANDARDA</b>	<b>47.082,00</b>	<b>58.082,00</b>	<b>9.671,69</b>	<b>16,65%</b>
Izvor 1. OPĆI PRIHODI I PRIMICI		10.600,00	21.600,00	6.039,61	27,96%
Izvor 1.0. OPĆI PRIHODI I PRIMICI		10.600,00	21.600,00	6.039,61	27,96%
<b>32</b>	<b>Materijalni rashodi</b>	<b>9.200,00</b>	<b>9.200,00</b>	<b>5.956,86</b>	<b>64,75%</b>
3223	Energija			4.232,21	
3235	Zakupnine i najamnine			217,51	
3237	Intelektualne i osobne usluge			550,32	
3292	Premije osiguranja			956,82	
<b>37</b>	<b>Naknade građanima i kućanstvima na temelju osiguranja i drug</b>	<b>500,00</b>	<b>500,00</b>	<b>0,00</b>	<b>0,00%</b>

42	Rashodi za nabavu proizvedene dugotrajne imovine	900,00	11.900,00	82,75	0,70%
4241	Knjige			82,75	
Izvor 3. VLASTITI PRIHODI		205,00	205,00	24,99	12,19%
Izvor 3.1. VLASTITI PRIHODI - PRORAČUNSKI KORISNICI		205,00	205,00	24,99	12,19%
32	Materijalni rashodi	105,00	105,00	24,99	23,80%
3221	Uredski materijal i ostali materijalni rashodi			24,99	
42	Rashodi za nabavu proizvedene dugotrajne imovine	100,00	100,00	0,00	0,00%
Izvor 5. POMOĆI		5.000,00	5.000,00	3.607,09	72,14%
Izvor 5.3. Prihodi od tekućih pomoći iz državnog proračuna		4.300,00	4.300,00	3.607,09	83,89%
32	Materijalni rashodi	2.300,00	2.300,00	1.444,46	62,80%
3211	Službena putovanja			65,35	
3221	Uredski materijal i ostali materijalni rashodi			614,99	
3231	Usluge telefona, interneta, pošte i prijevoza			484,12	
3239	Ostale usluge			280,00	
37	Naknade građanima i kućanstvima na temelju osiguranja i drug	1.000,00	1.000,00	2.162,63	216,26%
3721	Naknade građanima i kućanstvima u novcu			2.162,63	
38	Rashodi za donacije, kazne, naknade šteta i kapitalne pomoći	1.000,00	1.000,00	0,00	0,00%
Izvor 5.6. Prihodi od kapitalnih pomoći iz državnog proračuna		200,00	200,00	0,00	0,00%
42	Rashodi za nabavu proizvedene dugotrajne imovine	200,00	200,00	0,00	0,00%
Izvor 5.9. Prihod od tekućih pomoći od izvanproračunskih fondova		500,00	500,00	0,00	0,00%
32	Materijalni rashodi	500,00	500,00	0,00	0,00%
Izvor 6. DONACIJE		30.023,00	30.023,00	0,00	0,00%
Izvor 6.1. DONACIJE - PRORAČUNSKI KORISNICI		30.023,00	30.023,00	0,00	0,00%
32	Materijalni rashodi	11.623,00	11.623,00	0,00	0,00%
42	Rashodi za nabavu proizvedene dugotrajne imovine	18.400,00	18.400,00	0,00	0,00%
Izvor 7. PRIHODI OD PRODAJE ILI ZAMJENE NEF. IM. I NAK. S NASL. OSIG.		1.254,00	1.254,00	0,00	0,00%
Izvor 7.4. PRIHODI OD PRODAJE NEFINANCIJSKE IMOVINE - PK		1.254,00	1.254,00	0,00	0,00%
32	Materijalni rashodi	306,00	306,00	0,00	0,00%
42	Rashodi za nabavu proizvedene dugotrajne imovine	948,00	948,00	0,00	0,00%
A100060	Aktivnost: NABAVA UDŽBENIKA	44.000,00	44.000,00	0,00	0,00%
Izvor 1. OPĆI PRIHODI I PRIMICI		19.000,00	19.000,00	0,00	0,00%
Izvor 1.0. OPĆI PRIHODI I PRIMICI		19.000,00	19.000,00	0,00	0,00%
37	Naknade građanima i kućanstvima na temelju osiguranja i drug	19.000,00	19.000,00	0,00	0,00%
Izvor 5. POMOĆI		25.000,00	25.000,00	0,00	0,00%
Izvor 5.3. Prihodi od tekućih pomoći iz državnog proračuna		7.000,00	7.000,00	0,00	0,00%
37	Naknade građanima i kućanstvima na temelju osiguranja i drug	7.000,00	7.000,00	0,00	0,00%
Izvor 5.6. Prihodi od kapitalnih pomoći iz državnog proračuna		18.000,00	18.000,00	0,00	0,00%
42	Rashodi za nabavu proizvedene dugotrajne imovine	18.000,00	18.000,00	0,00	0,00%
T100007	Tekući projekt: RUKOM POD RUKU	114.800,00	114.800,00	71.639,49	62,40%
Izvor 1. OPĆI PRIHODI I PRIMICI		34.800,00	34.800,00	22.221,29	63,85%
Izvor 1.0. OPĆI PRIHODI I PRIMICI		34.800,00	34.800,00	22.221,29	63,85%
31	Rashodi za zaposlene	33.000,00	33.000,00	21.441,76	64,98%
3111	Plaće za redovan rad			17.233,43	
3121	Ostali rashodi za zaposlene			1.364,80	
3132	Doprinosi za obvezno zdravstveno osiguranje			2.843,53	
32	Materijalni rashodi	1.800,00	1.800,00	779,53	43,31%

3211	Službena putovanja			204,71	
3212	Naknade za prijevoz, za rad na terenu i odvojeni život			574,82	
<b>Izvor 5. POMOĆI</b>		<b>80.000,00</b>	<b>80.000,00</b>	<b>49.418,20</b>	<b>61,77%</b>
<b>Izvor 5.2. Pomoći od institucija i tijela EU</b>		<b>63.100,00</b>	<b>63.100,00</b>	<b>49.418,20</b>	<b>78,32%</b>
<b>31</b>	<b>Rashodi za zaposlene</b>	<b>59.000,00</b>	<b>59.000,00</b>	<b>47.684,62</b>	<b>80,82%</b>
3111	Plaće za redovan rad			38.325,65	
3121	Ostali rashodi za zaposlene			3.035,20	
3132	Doprinosi za obvezno zdravstveno osiguranje			6.323,77	
<b>32</b>	<b>Materijalni rashodi</b>	<b>4.100,00</b>	<b>4.100,00</b>	<b>1.733,58</b>	<b>42,28%</b>
3211	Službena putovanja			455,29	
3212	Naknade za prijevoz, za rad na terenu i odvojeni život			1.278,29	
<b>Izvor 5.3. Prihodi od tekućih pomoći iz državnog proračuna</b>		<b>16.900,00</b>	<b>16.900,00</b>	<b>0,00</b>	<b>0,00%</b>
<b>31</b>	<b>Rashodi za zaposlene</b>	<b>16.600,00</b>	<b>16.600,00</b>	<b>0,00</b>	<b>0,00%</b>
<b>32</b>	<b>Materijalni rashodi</b>	<b>300,00</b>	<b>300,00</b>	<b>0,00</b>	<b>0,00%</b>
<b>1017</b>	<b>Program: ŠKOLSKA KUHINJA</b>	<b>86.280,00</b>	<b>86.280,00</b>	<b>31.578,26</b>	<b>36,60%</b>
<b>A100074</b>	<b>Aktivnost: ŠKOLSKA PREHRANA</b>	<b>78.000,00</b>	<b>78.000,00</b>	<b>27.704,70</b>	<b>35,52%</b>
<b>Izvor 4. PRIHODI ZA POSEBNE NAMJENE</b>		<b>18.000,00</b>	<b>18.000,00</b>	<b>0,00</b>	<b>0,00%</b>
<b>Izvor 4.0. PRIHODI ZA POSEBNE NAMJENE - PRORAČUNSKI KORISNICI</b>		<b>18.000,00</b>	<b>18.000,00</b>	<b>0,00</b>	<b>0,00%</b>
<b>32</b>	<b>Materijalni rashodi</b>	<b>10.000,00</b>	<b>10.000,00</b>	<b>0,00</b>	<b>0,00%</b>
<b>42</b>	<b>Rashodi za nabavu proizvedene dugotrajne imovine</b>	<b>8.000,00</b>	<b>8.000,00</b>	<b>0,00</b>	<b>0,00%</b>
<b>Izvor 5. POMOĆI</b>		<b>60.000,00</b>	<b>60.000,00</b>	<b>27.704,70</b>	<b>46,17%</b>
<b>Izvor 5.3. Prihodi od tekućih pomoći iz državnog proračuna</b>		<b>60.000,00</b>	<b>60.000,00</b>	<b>27.704,70</b>	<b>46,17%</b>
<b>32</b>	<b>Materijalni rashodi</b>	<b>60.000,00</b>	<b>60.000,00</b>	<b>27.704,70</b>	<b>46,17%</b>
3222	Materijal i sirovine			27.704,70	
<b>T100014</b>	<b>Tekući projekt: HEALTHY MEAL STANDARD</b>	<b>3.130,00</b>	<b>3.130,00</b>	<b>3.125,00</b>	<b>99,84%</b>
<b>Izvor 1. OPĆI PRIHODI I PRIMICI</b>		<b>3.130,00</b>	<b>3.130,00</b>	<b>3.125,00</b>	<b>99,84%</b>
<b>Izvor 1.0. OPĆI PRIHODI I PRIMICI</b>		<b>3.130,00</b>	<b>3.130,00</b>	<b>3.125,00</b>	<b>99,84%</b>
<b>32</b>	<b>Materijalni rashodi</b>	<b>3.130,00</b>	<b>3.130,00</b>	<b>3.125,00</b>	<b>99,84%</b>
3237	Intelektualne i osobne usluge			3.125,00	
<b>T100015</b>	<b>Tekući projekt: ŠKOLSKA SHEMA</b>	<b>5.000,00</b>	<b>5.000,00</b>	<b>748,56</b>	<b>14,97%</b>
<b>Izvor 5. POMOĆI</b>		<b>5.000,00</b>	<b>5.000,00</b>	<b>748,56</b>	<b>14,97%</b>
<b>Izvor 5.2. Pomoći od institucija i tijela EU</b>		<b>4.500,00</b>	<b>4.500,00</b>	<b>694,27</b>	<b>15,43%</b>
<b>32</b>	<b>Materijalni rashodi</b>	<b>4.500,00</b>	<b>4.500,00</b>	<b>694,27</b>	<b>15,43%</b>
3222	Materijal i sirovine			694,27	
<b>Izvor 5.3. Prihodi od tekućih pomoći iz državnog proračuna</b>		<b>500,00</b>	<b>500,00</b>	<b>54,29</b>	<b>10,86%</b>
<b>32</b>	<b>Materijalni rashodi</b>	<b>500,00</b>	<b>500,00</b>	<b>54,29</b>	<b>10,86%</b>
3222	Materijal i sirovine			54,29	
<b>T100016</b>	<b>Tekući projekt: ŠKOLSKI MEDNI DAN</b>	<b>150,00</b>	<b>150,00</b>	<b>0,00</b>	<b>0,00%</b>
<b>Izvor 5. POMOĆI</b>		<b>150,00</b>	<b>150,00</b>	<b>0,00</b>	<b>0,00%</b>
<b>Izvor 5.3. Prihodi od tekućih pomoći iz državnog proračuna</b>		<b>150,00</b>	<b>150,00</b>	<b>0,00</b>	<b>0,00%</b>
<b>32</b>	<b>Materijalni rashodi</b>	<b>150,00</b>	<b>150,00</b>	<b>0,00</b>	<b>0,00%</b>
<b>PROR. KORISNIK 11620 OSNOVNA ŠKOLA 22. LIPANJ</b>		<b>2.766.015,00</b>	<b>2.782.829,00</b>	<b>1.515.330,02</b>	<b>54,45%</b>
<b>Izvor 1. OPĆI PRIHODI I PRIMICI</b>		<b>315.005,00</b>	<b>331.819,00</b>	<b>193.653,53</b>	<b>58,36%</b>
<b>Izvor 1.0. OPĆI PRIHODI I PRIMICI</b>		<b>265.005,00</b>	<b>281.819,00</b>	<b>148.753,54</b>	<b>52,78%</b>
<b>Izvor 1.1. OPĆI PRIHODI I PRIMICI - DEC - OŠ</b>		<b>50.000,00</b>	<b>50.000,00</b>	<b>44.899,99</b>	<b>89,80%</b>
<b>Izvor 3. VLASTITI PRIHODI</b>		<b>12.850,00</b>	<b>12.850,00</b>	<b>3.762,94</b>	<b>29,28%</b>



Izvor 3.1. VLASTITI PRIHODI - PRORAČUNSKI KORISNICI	12.850,00	12.850,00	3.762,94	29,28%
Izvor 4. PRIHODI ZA POSEBNE NAMJENE	93.935,00	93.935,00	57.679,77	61,40%
Izvor 4.0. PRIHODI ZA POSEBNE NAMJENE - PRORAČUNSKI KORISNICI	93.935,00	93.935,00	57.679,77	61,40%
Izvor 5. POMOĆI	2.330.925,00	2.330.925,00	1.255.898,78	53,88%
Izvor 5.2. Pomoći od institucija i tijela EU	114.300,00	114.300,00	71.299,33	62,38%
Izvor 5.3. Prihodi od tekućih pomoći iz državnog proračuna	2.182.990,00	2.182.990,00	1.184.389,45	54,26%
Izvor 5.4. Prihodi od tekućih pomoći iz županijskog proračuna	2.485,00	2.485,00	210,00	8,45%
Izvor 5.6. Prihodi od kapitalnih pomoći iz državnog proračuna	30.650,00	30.650,00	0,00	0,00%
Izvor 5.9. Prihod od tekućih pomoći od izvanproračunskih fondova	500,00	500,00	0,00	0,00%
Izvor 6. DONACIJE	12.800,00	12.800,00	4.335,00	33,87%
Izvor 6.1. DONACIJE - PRORAČUNSKI KORISNICI	12.800,00	12.800,00	4.335,00	33,87%
Izvor 7. PRIHODI OD PRODAJE ILI ZAMJENE NEF. IM. I NAK. S NASL. OSIG.	500,00	500,00	0,00	0,00%
Izvor 7.4. PRIHODI OD PRODAJE NEFINANCIJSKE IMOVINE - PK	500,00	500,00	0,00	0,00%
<b>1006 Program: OSNOVNO ŠKOLSKO OBRAZOVANJE</b>	<b>1.979.000,00</b>	<b>1.979.000,00</b>	<b>1.111.785,15</b>	<b>56,18%</b>
<b>A100053 Aktivnost: MATERIJALNO POSLOVANJE - ZAKONSKI STANDAF</b>	<b>50.000,00</b>	<b>50.000,00</b>	<b>44.899,99</b>	<b>89,80%</b>
Izvor 1. OPĆI PRIHODI I PRIMICI	50.000,00	50.000,00	44.899,99	89,80%
Izvor 1.1. OPĆI PRIHODI I PRIMICI - DEC - OŠ	50.000,00	50.000,00	44.899,99	89,80%
<b>32 Materijalni rashodi</b>	<b>50.000,00</b>	<b>50.000,00</b>	<b>44.899,99</b>	<b>89,80%</b>
3211 Službena putovanja			1.990,91	
3213 Stručno usavršavanje zaposlenika			297,22	
3221 Uredski materijal i ostali materijalni rashodi			3.300,00	
3223 Energija			18.000,00	
3224 Materijal i dijelovi za tekuće i investicijsko održavanje			2.159,63	
3225 Sitni inventar i autogume			47,99	
3227 Službena, radna i zaštitna odjeća i obuća			395,84	
3231 Usluge telefona, interneta, pošte i prijevoza			2.024,98	
3232 Usluge tekućeg i investicijskog održavanja			1.100,00	
3234 Komunalne usluge			4.782,41	
3235 Zakupnine i najamnine			1.635,70	
3236 Zdravstvene i veterinarske usluge			3.500,00	
3237 Intelektualne i osobne usluge			825,82	
3238 Računalne usluge			2.553,39	
3239 Ostale usluge			1.933,35	
3294 Članarine i norme			95,00	
3295 Pristojbe i naknade			207,75	
3299 Ostali nespomenuti rashodi poslovanja			50,00	
<b>A100054 Aktivnost: PLAĆE MZO</b>	<b>1.929.000,00</b>	<b>1.929.000,00</b>	<b>1.066.885,16</b>	<b>55,31%</b>
Izvor 5. POMOĆI	1.929.000,00	1.929.000,00	1.066.885,16	55,31%
Izvor 5.3. Prihodi od tekućih pomoći iz državnog proračuna	1.929.000,00	1.929.000,00	1.066.885,16	55,31%
<b>31 Rashodi za zaposlene</b>	<b>1.890.000,00</b>	<b>1.890.000,00</b>	<b>1.048.776,71</b>	<b>55,49%</b>
3111 Plaće za redovan rad			703.984,98	
3113 Plaće za prekovremeni rad			30.861,78	
3114 Plaće za posebne uvjete rada			140.884,61	
3121 Ostali rashodi za zaposlene			28.262,78	
3132 Doprinosi za obvezno zdravstveno osiguranje			144.782,56	
<b>32 Materijalni rashodi</b>	<b>39.000,00</b>	<b>39.000,00</b>	<b>18.108,45</b>	<b>46,43%</b>



3212	Naknade za prijevoz, za rad na terenu i odvojeni život			17.790,65	
3295	Pristojbe i naknade			317,80	
<b>1007</b>	<b>Program: PODIZANJE OBRAZOVNOG STANDARDA</b>	<b>676.365,00</b>	<b>693.179,00</b>	<b>338.272,39</b>	<b>48,80%</b>
<b>A100055</b>	<b>Aktivnost: PRODUŽENI BORAVAK</b>	<b>239.810,00</b>	<b>239.810,00</b>	<b>131.034,86</b>	<b>54,64%</b>
Izvor 1. OPĆI PRIHODI I PRIMICI		158.760,00	158.760,00	76.436,89	48,15%
Izvor 1.0. OPĆI PRIHODI I PRIMICI		158.760,00	158.760,00	76.436,89	48,15%
<b>31</b>	<b>Rashodi za zaposlene</b>	<b>154.700,00</b>	<b>154.700,00</b>	<b>74.838,20</b>	<b>48,38%</b>
3111	Plaće za redovan rad			61.533,49	
3121	Ostali rashodi za zaposlene			3.081,05	
3132	Doprinosi za obvezno zdravstveno osiguranje			10.223,66	
<b>32</b>	<b>Materijalni rashodi</b>	<b>4.060,00</b>	<b>4.060,00</b>	<b>1.598,69</b>	<b>39,38%</b>
3211	Službena putovanja			297,49	
3212	Naknade za prijevoz, za rad na terenu i odvojeni život			1.101,20	
3221	Uredski materijal i ostali materijalni rashodi			200,00	
Izvor 4. PRIHODI ZA POSEBNE NAMJENE		81.050,00	81.050,00	54.597,97	67,36%
Izvor 4.0. PRIHODI ZA POSEBNE NAMJENE - PRORAČUNSKI KORISNICI		81.050,00	81.050,00	54.597,97	67,36%
<b>31</b>	<b>Rashodi za zaposlene</b>	<b>23.050,00</b>	<b>23.050,00</b>	<b>9.633,53</b>	<b>41,79%</b>
3111	Plaće za redovan rad			7.934,50	
3121	Ostali rashodi za zaposlene			460,39	
3132	Doprinosi za obvezno zdravstveno osiguranje			1.238,64	
<b>32</b>	<b>Materijalni rashodi</b>	<b>57.000,00</b>	<b>57.000,00</b>	<b>40.794,94</b>	<b>71,57%</b>
3211	Službena putovanja			31,01	
3212	Naknade za prijevoz, za rad na terenu i odvojeni život			137,22	
3221	Uredski materijal i ostali materijalni rashodi			4.616,25	
3222	Materijal i sirovine			27.088,64	
3232	Usluge tekućeg i investicijskog održavanja			6.637,50	
3237	Intelektualne i osobne usluge			2.284,32	
<b>42</b>	<b>Rashodi za nabavu proizvedene dugotrajne imovine</b>	<b>1.000,00</b>	<b>1.000,00</b>	<b>4.169,50</b>	<b>416,95%</b>
4227	Uređaji, strojevi i oprema za ostale namjene			4.169,50	
<b>A100056</b>	<b>Aktivnost: GRAĐANSKI ODGOJ I OBRAZOVANJE</b>	<b>645,00</b>	<b>645,00</b>	<b>355,00</b>	<b>55,04%</b>
Izvor 1. OPĆI PRIHODI I PRIMICI		645,00	645,00	355,00	55,04%
Izvor 1.0. OPĆI PRIHODI I PRIMICI		645,00	645,00	355,00	55,04%
<b>32</b>	<b>Materijalni rashodi</b>	<b>645,00</b>	<b>645,00</b>	<b>355,00</b>	<b>55,04%</b>
3211	Službena putovanja			90,00	
3231	Usluge telefona, interneta, pošte i prijevoza			265,00	
<b>A100057</b>	<b>Aktivnost: IZVANNASTAVNE AKTIVNOSTI</b>	<b>11.370,00</b>	<b>11.370,00</b>	<b>6.238,83</b>	<b>54,87%</b>
Izvor 1. OPĆI PRIHODI I PRIMICI		7.500,00	7.500,00	4.636,82	61,82%
Izvor 1.0. OPĆI PRIHODI I PRIMICI		7.500,00	7.500,00	4.636,82	61,82%
<b>32</b>	<b>Materijalni rashodi</b>	<b>7.500,00</b>	<b>7.500,00</b>	<b>4.636,82</b>	<b>61,82%</b>
3211	Službena putovanja			3.689,13	
3221	Uredski materijal i ostali materijalni rashodi			347,69	
3231	Usluge telefona, interneta, pošte i prijevoza			600,00	
Izvor 4. PRIHODI ZA POSEBNE NAMJENE		1.185,00	1.185,00	1.220,00	102,95%
Izvor 4.0. PRIHODI ZA POSEBNE NAMJENE - PRORAČUNSKI KORISNICI		1.185,00	1.185,00	1.220,00	102,95%
<b>32</b>	<b>Materijalni rashodi</b>	<b>1.185,00</b>	<b>1.185,00</b>	<b>1.220,00</b>	<b>102,95%</b>
3231	Usluge telefona, interneta, pošte i prijevoza			1.220,00	

<b>Izvor 5. POMOĆI</b>		<b>2.685,00</b>	<b>2.685,00</b>	<b>382,01</b>	<b>14,23%</b>
<b>Izvor 5.3. Prihodi od tekućih pomoći iz državnog proračuna</b>		<b>1.500,00</b>	<b>1.500,00</b>	<b>172,01</b>	<b>11,47%</b>
<b>31</b>	<b>Rashodi za zaposlene</b>	<b>1.235,00</b>	<b>1.235,00</b>	<b>172,01</b>	<b>13,93%</b>
3111	Plaće za redovan rad			147,65	
3132	Doprinosi za obvezno zdravstveno osiguranje			24,36	
<b>32</b>	<b>Materijalni rashodi</b>	<b>265,00</b>	<b>265,00</b>	<b>0,00</b>	<b>0,00%</b>
<b>Izvor 5.4. Prihodi od tekućih pomoći iz županijskog proračuna</b>		<b>1.185,00</b>	<b>1.185,00</b>	<b>210,00</b>	<b>17,72%</b>
<b>32</b>	<b>Materijalni rashodi</b>	<b>1.185,00</b>	<b>1.185,00</b>	<b>210,00</b>	<b>17,72%</b>
3211	Službena putovanja			210,00	
<b>A100058</b>	<b>Aktivnost: MATERIJALNO POSLOVANJE - IZNAD STANDARDA</b>	<b>174.100,00</b>	<b>190.865,00</b>	<b>106.888,82</b>	<b>56,00%</b>
<b>Izvor 1. OPĆI PRIHODI I PRIMICI</b>		<b>39.600,00</b>	<b>56.365,00</b>	<b>39.557,62</b>	<b>70,18%</b>
<b>Izvor 1.0. OPĆI PRIHODI I PRIMICI</b>		<b>39.600,00</b>	<b>56.365,00</b>	<b>39.557,62</b>	<b>70,18%</b>
<b>32</b>	<b>Materijalni rashodi</b>	<b>38.000,00</b>	<b>38.765,00</b>	<b>38.764,72</b>	<b>100,00%</b>
3221	Uredski materijal i ostali materijalni rashodi			274,78	
3223	Energija			31.550,52	
3231	Usluge telefona, interneta, pošte i prijevoza			595,50	
3232	Usluge tekućeg i investicijskog održavanja			1.465,24	
3234	Komunalne usluge			2.634,19	
3236	Zdravstvene i veterinarske usluge			387,88	
3237	Intelektualne i osobne usluge			371,07	
3292	Premije osiguranja			1.485,54	
<b>42</b>	<b>Rashodi za nabavu proizvedene dugotrajne imovine</b>	<b>1.600,00</b>	<b>17.600,00</b>	<b>792,90</b>	<b>4,51%</b>
4227	Uređaji, strojevi i oprema za ostale namjene			379,98	
4241	Knjige			412,92	
<b>Izvor 3. VLASTITI PRIHODI</b>		<b>12.850,00</b>	<b>12.850,00</b>	<b>3.762,94</b>	<b>29,28%</b>
<b>Izvor 3.1. VLASTITI PRIHODI - PRORAČUNSKI KORISNICI</b>		<b>12.850,00</b>	<b>12.850,00</b>	<b>3.762,94</b>	<b>29,28%</b>
<b>32</b>	<b>Materijalni rashodi</b>	<b>8.700,00</b>	<b>8.700,00</b>	<b>3.745,44</b>	<b>43,05%</b>
3221	Uredski materijal i ostali materijalni rashodi			322,88	
3231	Usluge telefona, interneta, pošte i prijevoza			762,41	
3232	Usluge tekućeg i investicijskog održavanja			2.393,03	
3234	Komunalne usluge			267,12	
<b>37</b>	<b>Naknade građanima i kućanstvima na temelju osiguranja i drug</b>	<b>150,00</b>	<b>150,00</b>	<b>0,00</b>	<b>0,00%</b>
<b>42</b>	<b>Rashodi za nabavu proizvedene dugotrajne imovine</b>	<b>4.000,00</b>	<b>4.000,00</b>	<b>17,50</b>	<b>0,44%</b>
4221	Uredska oprema i namještaj			17,50	
<b>Izvor 5. POMOĆI</b>		<b>108.350,00</b>	<b>108.350,00</b>	<b>59.233,26</b>	<b>54,67%</b>
<b>Izvor 5.3. Prihodi od tekućih pomoći iz državnog proračuna</b>		<b>107.200,00</b>	<b>107.200,00</b>	<b>59.233,26</b>	<b>55,25%</b>
<b>32</b>	<b>Materijalni rashodi</b>	<b>80.200,00</b>	<b>80.200,00</b>	<b>47.157,31</b>	<b>58,80%</b>
3211	Službena putovanja			210,00	
3213	Stručno usavršavanje zaposlenika			1.918,73	
3221	Uredski materijal i ostali materijalni rashodi			7.498,25	
3231	Usluge telefona, interneta, pošte i prijevoza			37.530,33	
<b>37</b>	<b>Naknade građanima i kućanstvima na temelju osiguranja i drug</b>	<b>25.000,00</b>	<b>25.000,00</b>	<b>10.929,35</b>	<b>43,72%</b>
3721	Naknade građanima i kućanstvima u novcu			10.929,35	
<b>42</b>	<b>Rashodi za nabavu proizvedene dugotrajne imovine</b>	<b>2.000,00</b>	<b>2.000,00</b>	<b>1.146,60</b>	<b>57,33%</b>
4221	Uredska oprema i namještaj			1.146,60	
<b>Izvor 5.6. Prihodi od kapitalnih pomoći iz državnog proračuna</b>		<b>650,00</b>	<b>650,00</b>	<b>0,00</b>	<b>0,00%</b>

42	Rashodi za nabavu proizvedene dugotrajne imovine	650,00	650,00	0,00	0,00%
Izvor 5.9. Prihod od tekućih pomoći od izvanproračunskih fondova		500,00	500,00	0,00	0,00%
32	Materijalni rashodi	500,00	500,00	0,00	0,00%
Izvor 6. DONACIJE		12.800,00	12.800,00	4.335,00	33,87%
Izvor 6.1. DONACIJE - PRORAČUNSKI KORISNICI		12.800,00	12.800,00	4.335,00	33,87%
32	Materijalni rashodi	2.500,00	2.500,00	335,00	13,40%
3231	Usluge telefona, interneta, pošte i prijevoza			335,00	
42	Rashodi za nabavu proizvedene dugotrajne imovine	10.300,00	10.300,00	4.000,00	38,83%
4221	Uredska oprema i namještaj			4.000,00	
Izvor 7. PRIHODI OD PRODAJE ILI ZAMJENE NEF. IM. I NAK. S NASL. OSIG.		500,00	500,00	0,00	0,00%
Izvor 7.4. PRIHODI OD PRODAJE NEFINANCIJSKE IMOVINE - PK		500,00	500,00	0,00	0,00%
32	Materijalni rashodi	500,00	500,00	0,00	0,00%
A100059	Aktivnost: ŽUPANIJSKA STRUČNA VIJEĆA	2.000,00	2.000,00	0,00	0,00%
Izvor 5. POMOĆI		2.000,00	2.000,00	0,00	0,00%
Izvor 5.3. Prihodi od tekućih pomoći iz državnog proračuna		2.000,00	2.000,00	0,00	0,00%
32	Materijalni rashodi	2.000,00	2.000,00	0,00	0,00%
A100060	Aktivnost: NABAVA UDŽBENIKA	84.000,00	84.000,00	0,00	0,00%
Izvor 1. OPĆI PRIHODI I PRIMICI		29.000,00	29.000,00	0,00	0,00%
Izvor 1.0. OPĆI PRIHODI I PRIMICI		29.000,00	29.000,00	0,00	0,00%
37	Naknade građanima i kućanstvima na temelju osiguranja i drug	29.000,00	29.000,00	0,00	0,00%
Izvor 5. POMOĆI		55.000,00	55.000,00	0,00	0,00%
Izvor 5.3. Prihodi od tekućih pomoći iz državnog proračuna		25.000,00	25.000,00	0,00	0,00%
37	Naknade građanima i kućanstvima na temelju osiguranja i drug	25.000,00	25.000,00	0,00	0,00%
Izvor 5.6. Prihodi od kapitalnih pomoći iz državnog proračuna		30.000,00	30.000,00	0,00	0,00%
42	Rashodi za nabavu proizvedene dugotrajne imovine	30.000,00	30.000,00	0,00	0,00%
T100007	Tekući projekt: RUKOM POD RUKU	157.440,00	157.489,00	92.844,88	58,95%
Izvor 1. OPĆI PRIHODI I PRIMICI		24.800,00	24.849,00	24.442,21	98,36%
Izvor 1.0. OPĆI PRIHODI I PRIMICI		24.800,00	24.849,00	24.442,21	98,36%
31	Rashodi za zaposlene	23.800,00	23.849,00	23.848,13	100,00%
3111	Plaće za redovan rad			18.584,68	
3121	Ostali rashodi za zaposlene			2.196,98	
3132	Doprinosi za obvezno zdravstveno osiguranje			3.066,47	
32	Materijalni rashodi	1.000,00	1.000,00	594,08	59,41%
3211	Službena putovanja			37,23	
3212	Naknade za prijevoz, za rad na terenu i odvojeni život			523,85	
3236	Zdravstvene i veterinarske usluge			33,00	
Izvor 5. POMOĆI		132.640,00	132.640,00	68.402,67	51,57%
Izvor 5.2. Pomoći od institucija i tijela EU		109.000,00	109.000,00	68.402,67	62,75%
31	Rashodi za zaposlene	105.500,00	105.500,00	66.669,21	63,19%
3111	Plaće za redovan rad			53.032,86	
3121	Ostali rashodi za zaposlene			4.885,90	
3132	Doprinosi za obvezno zdravstveno osiguranje			8.750,45	
32	Materijalni rashodi	3.500,00	3.500,00	1.733,46	49,53%
3211	Službena putovanja			112,77	
3212	Naknade za prijevoz, za rad na terenu i odvojeni život			1.543,69	
3236	Zdravstvene i veterinarske usluge			77,00	

Izvor 5.3. Prihodi od tekućih pomoći iz državnog proračuna	23.640,00	23.640,00	0,00	0,00%
31 Rashodi za zaposlene	22.600,00	22.600,00	0,00	0,00%
32 Materijalni rashodi	1.040,00	1.040,00	0,00	0,00%
<b>T100012 Tekući projekt: DAR U LIPNJU</b>	<b>5.200,00</b>	<b>5.200,00</b>	<b>910,00</b>	<b>17,50%</b>
Izvor 1. OPĆI PRIHODI I PRIMICI	1.200,00	1.200,00	200,00	16,67%
Izvor 1.0. OPĆI PRIHODI I PRIMICI	1.200,00	1.200,00	200,00	16,67%
32 Materijalni rashodi	1.200,00	1.200,00	200,00	16,67%
3231 Usluge telefona, interneta, pošte i prijevoza			100,00	
3237 Intelektualne i osobne usluge			100,00	
Izvor 5. POMOĆI	4.000,00	4.000,00	710,00	17,75%
Izvor 5.3. Prihodi od tekućih pomoći iz državnog proračuna	4.000,00	4.000,00	710,00	17,75%
32 Materijalni rashodi	4.000,00	4.000,00	710,00	17,75%
3231 Usluge telefona, interneta, pošte i prijevoza			500,00	
3237 Intelektualne i osobne usluge			210,00	
<b>T100701 Tekući projekt: ERASMUS +</b>	<b>1.800,00</b>	<b>1.800,00</b>	<b>0,00</b>	<b>0,00%</b>
Izvor 5. POMOĆI	1.800,00	1.800,00	0,00	0,00%
Izvor 5.2. Pomoći od institucija i tijela EU	1.800,00	1.800,00	0,00	0,00%
32 Materijalni rashodi	1.800,00	1.800,00	0,00	0,00%
<b>1017 Program: ŠKOLSKA KUHINJA</b>	<b>110.650,00</b>	<b>110.650,00</b>	<b>65.272,48</b>	<b>58,99%</b>
<b>A100074 Aktivnost: ŠKOLSKA PREHRANA</b>	<b>103.000,00</b>	<b>103.000,00</b>	<b>59.032,94</b>	<b>57,31%</b>
Izvor 4. PRIHODI ZA POSEBNE NAMJENE	11.700,00	11.700,00	1.861,80	15,91%
Izvor 4.0. PRIHODI ZA POSEBNE NAMJENE - PRORAČUNSKI KORISNICI	11.700,00	11.700,00	1.861,80	15,91%
32 Materijalni rashodi	11.500,00	11.500,00	1.861,80	16,19%
3221 Uredski materijal i ostali materijalni rashodi			292,33	
3222 Materijal i sirovine			549,90	
3225 Sitni inventar i autogume			155,50	
3227 Službena, radna i zaštitna odjeća i obuća			820,27	
3236 Zdravstvene i veterinarske usluge			43,80	
42 Rashodi za nabavu proizvedene dugotrajne imovine	200,00	200,00	0,00	0,00%
Izvor 5. POMOĆI	91.300,00	91.300,00	57.171,14	62,62%
Izvor 5.3. Prihodi od tekućih pomoći iz državnog proračuna	90.000,00	90.000,00	57.171,14	63,52%
32 Materijalni rashodi	90.000,00	90.000,00	57.171,14	63,52%
3222 Materijal i sirovine			57.171,14	
Izvor 5.4. Prihodi od tekućih pomoći iz županijskog proračuna	1.300,00	1.300,00	0,00	0,00%
32 Materijalni rashodi	1.300,00	1.300,00	0,00	0,00%
<b>T100014 Tekući projekt: HEALTHY MEAL STANDARD</b>	<b>3.500,00</b>	<b>3.500,00</b>	<b>3.125,00</b>	<b>89,29%</b>
Izvor 1. OPĆI PRIHODI I PRIMICI	3.500,00	3.500,00	3.125,00	89,29%
Izvor 1.0. OPĆI PRIHODI I PRIMICI	3.500,00	3.500,00	3.125,00	89,29%
32 Materijalni rashodi	3.500,00	3.500,00	3.125,00	89,29%
3237 Intelektualne i osobne usluge			3.125,00	
<b>T100015 Tekući projekt: ŠKOLSKA SHEMA</b>	<b>3.850,00</b>	<b>3.850,00</b>	<b>3.114,54</b>	<b>80,90%</b>
Izvor 5. POMOĆI	3.850,00	3.850,00	3.114,54	80,90%
Izvor 5.2. Pomoći od institucija i tijela EU	3.500,00	3.500,00	2.896,66	82,76%
32 Materijalni rashodi	3.500,00	3.500,00	2.896,66	82,76%
3222 Materijal i sirovine			2.896,66	
Izvor 5.3. Prihodi od tekućih pomoći iz državnog proračuna	350,00	350,00	217,88	62,25%

32	Materijalni rashodi	350,00	350,00	217,88	62,25%
3222	Materijal i sirovine			217,88	
<b>T100016</b>	<b>Tekući projekt: ŠKOLSKI MEDNI DAN</b>	<b>300,00</b>	<b>300,00</b>	<b>0,00</b>	<b>0,00%</b>
	Izvor 5. POMOĆI	300,00	300,00	0,00	0,00%
	Izvor 5.3. Prihodi od tekućih pomoći iz državnog proračuna	300,00	300,00	0,00	0,00%
32	Materijalni rashodi	300,00	300,00	0,00	0,00%
<b>PROR. KORISNIK 11646 OSNOVNA ŠKOLA SELA</b>		<b>1.506.438,00</b>	<b>1.517.438,00</b>	<b>729.000,96</b>	<b>48,04%</b>
	Izvor 1. OPĆI PRIHODI I PRIMICI	132.500,00	143.500,00	72.476,36	50,51%
	Izvor 1.0. OPĆI PRIHODI I PRIMICI	112.500,00	123.500,00	59.446,24	48,13%
	Izvor 1.1. OPĆI PRIHODI I PRIMICI - DEC - OŠ	20.000,00	20.000,00	13.030,12	65,15%
	Izvor 3. VLASTITI PRIHODI	1.327,00	1.327,00	0,00	0,00%
	Izvor 3.1. VLASTITI PRIHODI - PRORAČUNSKI KORISNICI	1.327,00	1.327,00	0,00	0,00%
	Izvor 4. PRIHODI ZA POSEBNE NAMJENE	49.332,00	49.332,00	15.114,44	30,64%
	Izvor 4.0. PRIHODI ZA POSEBNE NAMJENE - PRORAČUNSKI KORISNICI	49.332,00	49.332,00	15.114,44	30,64%
	Izvor 5. POMOĆI	1.318.988,00	1.318.988,00	641.410,16	48,63%
	Izvor 5.2. Pomoći od institucija i tijela EU	22.990,00	22.990,00	9.828,73	42,75%
	Izvor 5.3. Prihodi od tekućih pomoći iz državnog proračuna	1.288.747,00	1.288.747,00	630.091,43	48,89%
	Izvor 5.4. Prihodi od tekućih pomoći iz županijskog proračuna	266,00	266,00	0,00	0,00%
	Izvor 5.6. Prihodi od kapitalnih pomoći iz državnog proračuna	6.766,00	6.766,00	1.490,00	22,02%
	Izvor 5.9. Prihod od tekućih pomoći od izvanproračunskih fondova	219,00	219,00	0,00	0,00%
	Izvor 6. DONACIJE	3.662,00	3.662,00	0,00	0,00%
	Izvor 6.1. DONACIJE - PRORAČUNSKI KORISNICI	3.662,00	3.662,00	0,00	0,00%
	Izvor 7. PRIHODI OD PRODAJE ILI ZAMJENE NEF. IM. I NAK. S NASL. OSIG.	629,00	629,00	0,00	0,00%
	Izvor 7.4. PRIHODI OD PRODAJE NEFINANCIJSKE IMOVINE - PK	629,00	629,00	0,00	0,00%
<b>1006</b>	<b>Program: OSNOVNO ŠKOLSKO OBRAZOVANJE</b>	<b>1.228.135,00</b>	<b>1.228.135,00</b>	<b>616.478,43</b>	<b>50,20%</b>
<b>A100053</b>	<b>Aktivnost: MATERIJALNO POSLOVANJE - ZAKONSKI STANDAR</b>	<b>20.000,00</b>	<b>20.000,00</b>	<b>13.030,12</b>	<b>65,15%</b>
	Izvor 1. OPĆI PRIHODI I PRIMICI	20.000,00	20.000,00	13.030,12	65,15%
	Izvor 1.1. OPĆI PRIHODI I PRIMICI - DEC - OŠ	20.000,00	20.000,00	13.030,12	65,15%
32	Materijalni rashodi	20.000,00	20.000,00	13.030,12	65,15%
3211	Službena putovanja			15,00	
3214	Ostale naknade troškova zaposlenima			941,00	
3221	Uredski materijal i ostali materijalni rashodi			620,38	
3223	Energija			4.822,22	
3224	Materijal i dijelovi za tekuće i investicijsko održavanje			367,64	
3225	Sitni inventar i autogume			77,35	
3231	Usluge telefona, interneta, pošte i prijevoza			139,78	
3234	Komunalne usluge			3.277,49	
3236	Zdravstvene i veterinarske usluge			2.549,40	
3238	Računalne usluge			9,96	
3239	Ostale usluge			14,90	
3294	Članarine i norme			195,00	
<b>A100054</b>	<b>Aktivnost: PLAĆE MZO</b>	<b>1.208.135,00</b>	<b>1.208.135,00</b>	<b>603.448,31</b>	<b>49,95%</b>
	Izvor 5. POMOĆI	1.208.135,00	1.208.135,00	603.448,31	49,95%
	Izvor 5.3. Prihodi od tekućih pomoći iz državnog proračuna	1.208.135,00	1.208.135,00	603.448,31	49,95%
31	Rashodi za zaposlene	1.166.000,00	1.166.000,00	585.777,29	50,24%
3111	Plaće za redovan rad			470.558,46	

3113	Plaće za prekovremeni rad			7.706,84	
3114	Plaće za posebne uvjete rada			8.088,02	
3121	Ostali rashodi za zaposlene			18.955,94	
3132	Doprinosi za obvezno zdravstveno osiguranje			80.468,03	
<b>32</b>	<b>Materijalni rashodi</b>	<b>42.135,00</b>	<b>42.135,00</b>	<b>17.671,02</b>	<b>41,94%</b>
3212	Naknade za prijevoz, za rad na terenu i odvojeni život			17.671,02	
<b>1007</b>	<b>Program: PODIZANJE OBRAZOVNOG STANDARDA</b>	<b>198.188,00</b>	<b>209.188,00</b>	<b>82.005,70</b>	<b>39,20%</b>
<b>A100055</b>	<b>Aktivnost: PRODUŽENI BORAVAK</b>	<b>71.067,00</b>	<b>71.067,00</b>	<b>40.195,47</b>	<b>56,56%</b>
	Izvor 1. OPĆI PRIHODI I PRIMICI	45.340,00	45.340,00	25.081,03	55,32%
	Izvor 1.0. OPĆI PRIHODI I PRIMICI	45.340,00	45.340,00	25.081,03	55,32%
<b>31</b>	<b>Rashodi za zaposlene</b>	<b>44.060,00</b>	<b>44.060,00</b>	<b>24.597,74</b>	<b>55,83%</b>
3111	Plaće za redovan rad			19.723,40	
3121	Ostali rashodi za zaposlene			1.503,83	
3132	Doprinosi za obvezno zdravstveno osiguranje			3.370,51	
<b>32</b>	<b>Materijalni rashodi</b>	<b>1.280,00</b>	<b>1.280,00</b>	<b>483,29</b>	<b>37,76%</b>
3212	Naknade za prijevoz, za rad na terenu i odvojeni život			483,29	
	Izvor 4. PRIHODI ZA POSEBNE NAMJENE	25.727,00	25.727,00	15.114,44	58,75%
	Izvor 4.0. PRIHODI ZA POSEBNE NAMJENE - PRORAČUNSKI KORISNICI	25.727,00	25.727,00	15.114,44	58,75%
<b>31</b>	<b>Rashodi za zaposlene</b>	<b>5.500,00</b>	<b>5.500,00</b>	<b>0,00</b>	<b>0,00%</b>
<b>32</b>	<b>Materijalni rashodi</b>	<b>10.227,00</b>	<b>10.227,00</b>	<b>3.446,88</b>	<b>33,70%</b>
3239	Ostale usluge			3.446,88	
<b>42</b>	<b>Rashodi za nabavu proizvedene dugotrajne imovine</b>	<b>10.000,00</b>	<b>10.000,00</b>	<b>11.667,56</b>	<b>116,68%</b>
4221	Uredska oprema i namještaj			11.667,56	
<b>A100056</b>	<b>Aktivnost: GRAĐANSKI ODGOJ I OBRAZOVANJE</b>	<b>2.655,00</b>	<b>2.655,00</b>	<b>1.412,60</b>	<b>53,21%</b>
	Izvor 1. OPĆI PRIHODI I PRIMICI	2.655,00	2.655,00	1.412,60	53,21%
	Izvor 1.0. OPĆI PRIHODI I PRIMICI	2.655,00	2.655,00	1.412,60	53,21%
<b>32</b>	<b>Materijalni rashodi</b>	<b>2.605,00</b>	<b>2.605,00</b>	<b>1.412,60</b>	<b>54,23%</b>
3211	Službena putovanja			361,60	
3231	Usluge telefona, interneta, pošte i prijevoza			1.000,00	
3239	Ostale usluge			51,00	
<b>42</b>	<b>Rashodi za nabavu proizvedene dugotrajne imovine</b>	<b>50,00</b>	<b>50,00</b>	<b>0,00</b>	<b>0,00%</b>
<b>A100057</b>	<b>Aktivnost: IZVANNASTAVNE AKTIVNOSTI</b>	<b>22.641,00</b>	<b>22.641,00</b>	<b>6.785,62</b>	<b>29,97%</b>
	Izvor 1. OPĆI PRIHODI I PRIMICI	7.830,00	7.830,00	4.985,62	63,67%
	Izvor 1.0. OPĆI PRIHODI I PRIMICI	7.830,00	7.830,00	4.985,62	63,67%
<b>32</b>	<b>Materijalni rashodi</b>	<b>7.730,00</b>	<b>7.730,00</b>	<b>4.945,69</b>	<b>63,98%</b>
3211	Službena putovanja			1.750,88	
3221	Uredski materijal i ostali materijalni rashodi			2.798,56	
3239	Ostale usluge			396,25	
<b>42</b>	<b>Rashodi za nabavu proizvedene dugotrajne imovine</b>	<b>100,00</b>	<b>100,00</b>	<b>39,93</b>	<b>39,93%</b>
4226	Sportska i glazbena oprema			39,93	
	Izvor 4. PRIHODI ZA POSEBNE NAMJENE	2.800,00	2.800,00	0,00	0,00%
	Izvor 4.0. PRIHODI ZA POSEBNE NAMJENE - PRORAČUNSKI KORISNICI	2.800,00	2.800,00	0,00	0,00%
<b>32</b>	<b>Materijalni rashodi</b>	<b>2.800,00</b>	<b>2.800,00</b>	<b>0,00</b>	<b>0,00%</b>
	Izvor 5. POMOĆI	12.011,00	12.011,00	1.800,00	14,99%
	Izvor 5.3. Prihodi od tekućih pomoći iz državnog proračuna	10.979,00	10.979,00	310,00	2,82%
<b>31</b>	<b>Rashodi za zaposlene</b>	<b>415,00</b>	<b>415,00</b>	<b>0,00</b>	<b>0,00%</b>

32	Materijalni rashodi	5.064,00	5.064,00	310,00	6,12%
3221	Uredski materijal i ostali materijalni rashodi			310,00	
42	Rashodi za nabavu proizvedene dugotrajne imovine	5.500,00	5.500,00	0,00	0,00%
Izvor 5.4. Prihodi od tekućih pomoći iz županijskog proračuna		266,00	266,00	0,00	0,00%
32	Materijalni rashodi	266,00	266,00	0,00	0,00%
Izvor 5.6. Prihodi od kapitalnih pomoći iz državnog proračuna		766,00	766,00	1.490,00	194,52%
42	Rashodi za nabavu proizvedene dugotrajne imovine	766,00	766,00	1.490,00	194,52%
4221	Uredska oprema i namještaj			1.490,00	
A100058	Aktivnost: MATERIJALNO POSLOVANJE - IZNAD STANDARDA	42.537,00	53.537,00	21.669,07	40,47%
Izvor 1. OPĆI PRIHODI I PRIMICI		36.200,00	47.200,00	21.259,08	45,04%
Izvor 1.0. OPĆI PRIHODI I PRIMICI		36.200,00	47.200,00	21.259,08	45,04%
32	Materijalni rashodi	34.700,00	34.700,00	20.889,78	60,20%
3223	Energija			9.745,47	
3231	Usluge telefona, interneta, pošte i prijevoza			886,63	
3232	Usluge tekućeg i investicijskog održavanja			3.778,30	
3237	Intelektualne i osobne usluge			537,47	
3238	Računalne usluge			4.633,97	
3292	Premije osiguranja			1.307,94	
42	Rashodi za nabavu proizvedene dugotrajne imovine	1.500,00	12.500,00	369,30	2,95%
4221	Uredska oprema i namještaj			369,30	
Izvor 3. VLASTITI PRIHODI		1.327,00	1.327,00	0,00	0,00%
Izvor 3.1. VLASTITI PRIHODI - PRORAČUNSKI KORISNICI		1.327,00	1.327,00	0,00	0,00%
32	Materijalni rashodi	1.327,00	1.327,00	0,00	0,00%
Izvor 5. POMOĆI		719,00	719,00	409,99	57,02%
Izvor 5.3. Prihodi od tekućih pomoći iz državnog proračuna		500,00	500,00	409,99	82,00%
38	Rashodi za donacije, kazne, naknade šteta i kapitalne pomoći	500,00	500,00	409,99	82,00%
3812	Tekuće donacije u naravi			409,99	
Izvor 5.9. Prihod od tekućih pomoći od izvanproračunskih fondova		219,00	219,00	0,00	0,00%
32	Materijalni rashodi	219,00	219,00	0,00	0,00%
Izvor 6. DONACIJE		3.662,00	3.662,00	0,00	0,00%
Izvor 6.1. DONACIJE - PRORAČUNSKI KORISNICI		3.662,00	3.662,00	0,00	0,00%
32	Materijalni rashodi	398,00	398,00	0,00	0,00%
42	Rashodi za nabavu proizvedene dugotrajne imovine	3.264,00	3.264,00	0,00	0,00%
Izvor 7. PRIHODI OD PRODAJE ILI ZAMJENE NEF. IM. I NAK. S NASL. OSIG.		629,00	629,00	0,00	0,00%
Izvor 7.4. PRIHODI OD PRODAJE NEFINANCIJSKE IMOVINE - PK		629,00	629,00	0,00	0,00%
32	Materijalni rashodi	255,00	255,00	0,00	0,00%
42	Rashodi za nabavu proizvedene dugotrajne imovine	374,00	374,00	0,00	0,00%
A100059	Aktivnost: ŽUPANIJSKA STRUČNA VIJEĆA	298,00	298,00	0,00	0,00%
Izvor 5. POMOĆI		298,00	298,00	0,00	0,00%
Izvor 5.3. Prihodi od tekućih pomoći iz državnog proračuna		298,00	298,00	0,00	0,00%
32	Materijalni rashodi	298,00	298,00	0,00	0,00%
A100060	Aktivnost: NABAVA UDŽBENIKA	31.000,00	31.000,00	0,00	0,00%
Izvor 1. OPĆI PRIHODI I PRIMICI		13.000,00	13.000,00	0,00	0,00%
Izvor 1.0. OPĆI PRIHODI I PRIMICI		13.000,00	13.000,00	0,00	0,00%
37	Naknade građanima i kućanstvima na temelju osiguranja i drug	13.000,00	13.000,00	0,00	0,00%
Izvor 5. POMOĆI		18.000,00	18.000,00	0,00	0,00%



Izvor 5.3. Prihodi od tekućih pomoći iz državnog proračuna	12.000,00	12.000,00	0,00	0,00%
37 Naknade građanima i kućanstvima na temelju osiguranja i drug	12.000,00	12.000,00	0,00	0,00%
Izvor 5.6. Prihodi od kapitalnih pomoći iz državnog proračuna	6.000,00	6.000,00	0,00	0,00%
42 Rashodi za nabavu proizvedene dugotrajne imovine	6.000,00	6.000,00	0,00	0,00%
<b>T100007 Tekući projekt: RUKOM POD RUKU</b>	<b>27.990,00</b>	<b>27.990,00</b>	<b>11.942,94</b>	<b>42,67%</b>
Izvor 1. OPĆI PRIHODI I PRIMICI	4.350,00	4.350,00	3.582,91	82,37%
Izvor 1.0. OPĆI PRIHODI I PRIMICI	4.350,00	4.350,00	3.582,91	82,37%
31 Rashodi za zaposlene	3.904,00	3.904,00	3.384,05	86,68%
3111 Plaće za redovan rad			2.698,74	
3121 Ostali rashodi za zaposlene			240,00	
3132 Doprinosi za obvezno zdravstveno osiguranje			445,31	
32 Materijalni rashodi	446,00	446,00	198,86	44,59%
3211 Službena putovanja			18,00	
3212 Naknade za prijevoz, za rad na terenu i odvojeni život			180,86	
Izvor 5. POMOĆI	23.640,00	23.640,00	8.360,03	35,36%
Izvor 5.2. Pomoći od institucija i tijela EU	19.190,00	19.190,00	8.360,03	43,56%
31 Rashodi za zaposlene	17.696,00	17.696,00	7.896,04	44,62%
3111 Plaće za redovan rad			6.297,03	
3121 Ostali rashodi za zaposlene			560,00	
3132 Doprinosi za obvezno zdravstveno osiguranje			1.039,01	
32 Materijalni rashodi	1.494,00	1.494,00	463,99	31,06%
3211 Službena putovanja			42,00	
3212 Naknade za prijevoz, za rad na terenu i odvojeni život			421,99	
Izvor 5.3. Prihodi od tekućih pomoći iz državnog proračuna	4.450,00	4.450,00	0,00	0,00%
31 Rashodi za zaposlene	4.000,00	4.000,00	0,00	0,00%
32 Materijalni rashodi	450,00	450,00	0,00	0,00%
<b>1017 Program: ŠKOLSKA KUHINJA</b>	<b>80.115,00</b>	<b>80.115,00</b>	<b>30.516,83</b>	<b>38,09%</b>
<b>A100074 Aktivnost: ŠKOLSKA PREHRANA</b>	<b>72.805,00</b>	<b>72.805,00</b>	<b>25.813,86</b>	<b>35,46%</b>
Izvor 4. PRIHODI ZA POSEBNE NAMJENE	20.805,00	20.805,00	0,00	0,00%
Izvor 4.0. PRIHODI ZA POSEBNE NAMJENE - PRORAČUNSKI KORISNICI	20.805,00	20.805,00	0,00	0,00%
32 Materijalni rashodi	17.487,00	17.487,00	0,00	0,00%
42 Rashodi za nabavu proizvedene dugotrajne imovine	3.318,00	3.318,00	0,00	0,00%
Izvor 5. POMOĆI	52.000,00	52.000,00	25.813,86	49,64%
Izvor 5.3. Prihodi od tekućih pomoći iz državnog proračuna	52.000,00	52.000,00	25.813,86	49,64%
32 Materijalni rashodi	52.000,00	52.000,00	25.813,86	49,64%
3222 Materijal i sirovine			25.813,86	
<b>T100014 Tekući projekt: HEALTHY MEAL STANDARD</b>	<b>3.125,00</b>	<b>3.125,00</b>	<b>3.125,00</b>	<b>100,00%</b>
Izvor 1. OPĆI PRIHODI I PRIMICI	3.125,00	3.125,00	3.125,00	100,00%
Izvor 1.0. OPĆI PRIHODI I PRIMICI	3.125,00	3.125,00	3.125,00	100,00%
32 Materijalni rashodi	3.125,00	3.125,00	3.125,00	100,00%
3237 Intelektualne i osobne usluge			3.125,00	
<b>T100015 Tekući projekt: ŠKOLSKA SHEMA</b>	<b>4.050,00</b>	<b>4.050,00</b>	<b>1.577,97</b>	<b>38,96%</b>
Izvor 5. POMOĆI	4.050,00	4.050,00	1.577,97	38,96%
Izvor 5.2. Pomoći od institucija i tijela EU	3.800,00	3.800,00	1.468,70	38,65%
32 Materijalni rashodi	3.800,00	3.800,00	1.468,70	38,65%
3222 Materijal i sirovine			1.468,70	



Izvor 5.3. Prihodi od tekućih pomoći iz državnog proračuna	250,00	250,00	109,27	43,71%
<b>32 Materijalni rashodi</b>	<b>250,00</b>	<b>250,00</b>	<b>109,27</b>	<b>43,71%</b>
3222 Materijal i sirovine			109,27	
<b>T100016 Tekući projekt: ŠKOLSKI MEDNI DAN</b>	<b>135,00</b>	<b>135,00</b>	<b>0,00</b>	<b>0,00%</b>
Izvor 5. POMOĆI	135,00	135,00	0,00	0,00%
Izvor 5.3. Prihodi od tekućih pomoći iz državnog proračuna	135,00	135,00	0,00	0,00%
<b>32 Materijalni rashodi</b>	<b>135,00</b>	<b>135,00</b>	<b>0,00</b>	<b>0,00%</b>
<b>PROR. KORISNIK 11662 OSNOVNA ŠKOLA BUDAŠEVO-TOPOLOVAC-GUŠĆE</b>	<b>2.214.264,00</b>	<b>2.214.264,00</b>	<b>1.149.827,45</b>	<b>51,93%</b>
Izvor 1. OPĆI PRIHODI I PRIMICI	183.500,00	183.500,00	95.563,67	52,08%
Izvor 1.0. OPĆI PRIHODI I PRIMICI	154.500,00	154.500,00	71.078,64	46,01%
Izvor 1.1. OPĆI PRIHODI I PRIMICI - DEC - OŠ	29.000,00	29.000,00	24.485,03	84,43%
Izvor 3. VLASTITI PRIHODI	6.885,00	6.885,00	360,00	5,23%
Izvor 3.1. VLASTITI PRIHODI - PRORAČUNSKI KORISNICI	6.885,00	6.885,00	360,00	5,23%
Izvor 4. PRIHODI ZA POSEBNE NAMJENE	21.434,00	21.434,00	12.625,94	58,91%
Izvor 4.0. PRIHODI ZA POSEBNE NAMJENE - PRORAČUNSKI KORISNICI	21.434,00	21.434,00	12.625,94	58,91%
Izvor 5. POMOĆI	2.001.573,00	2.001.573,00	1.041.277,84	52,02%
Izvor 5.2. Pomoći od institucija i tijela EU	75.327,00	75.327,00	46.106,71	61,21%
Izvor 5.3. Prihodi od tekućih pomoći iz državnog proračuna	1.922.252,00	1.922.252,00	995.171,13	51,77%
Izvor 5.4. Prihodi od tekućih pomoći iz županijskog proračuna	3.994,00	3.994,00	0,00	0,00%
Izvor 7. PRIHODI OD PRODAJE ILI ZAMJENE NEF. IM. I NAK. S NASL. OSIG.	872,00	872,00	0,00	0,00%
Izvor 7.4. PRIHODI OD PRODAJE NEFINANCIJSKE IMOVINE - PK	872,00	872,00	0,00	0,00%
<b>1006 Program: OSNOVNO ŠKOLSKO OBRAZOVANJE</b>	<b>1.858.151,00</b>	<b>1.858.151,00</b>	<b>985.763,42</b>	<b>53,05%</b>
<b>A100053 Aktivnost: MATERIJALNO POSLOVANJE - ZAKONSKI STANDAR</b>	<b>29.000,00</b>	<b>29.000,00</b>	<b>24.485,03</b>	<b>84,43%</b>
Izvor 1. OPĆI PRIHODI I PRIMICI	29.000,00	29.000,00	24.485,03	84,43%
Izvor 1.1. OPĆI PRIHODI I PRIMICI - DEC - OŠ	29.000,00	29.000,00	24.485,03	84,43%
<b>32 Materijalni rashodi</b>	<b>29.000,00</b>	<b>29.000,00</b>	<b>24.485,03</b>	<b>84,43%</b>
3213 Stručno usavršavanje zaposlenika			1.156,78	
3221 Uredski materijal i ostali materijalni rashodi			973,31	
3223 Energija			9.880,03	
3224 Materijal i dijelovi za tekuće i investicijsko održavanje			984,88	
3227 Službena, radna i zaštitna odjeća i obuća			187,56	
3231 Usluge telefona, interneta, pošte i prijevoza			1.497,90	
3232 Usluge tekućeg i investicijskog održavanja			6.402,50	
3234 Komunalne usluge			959,31	
3235 Zakupnine i najamnine			1.133,04	
3236 Zdravstvene i veterinarske usluge			207,23	
3238 Računalne usluge			718,33	
3239 Ostale usluge			259,16	
3294 Članarine i norme			125,00	
<b>A100054 Aktivnost: PLAĆE MZO</b>	<b>1.829.151,00</b>	<b>1.829.151,00</b>	<b>961.278,39</b>	<b>52,55%</b>
Izvor 5. POMOĆI	1.829.151,00	1.829.151,00	961.278,39	52,55%
Izvor 5.3. Prihodi od tekućih pomoći iz državnog proračuna	1.829.151,00	1.829.151,00	961.278,39	52,55%
<b>31 Rashodi za zaposlene</b>	<b>1.752.698,00</b>	<b>1.752.698,00</b>	<b>925.608,27</b>	<b>52,81%</b>
3111 Plaće za redovan rad			747.785,06	
3113 Plaće za prekovremeni rad			12.225,94	
3114 Plaće za posebne uvjete rada			15.041,04	

3121	Ostali rashodi za zaposlene			25.030,86	
3132	Doprinosi za obvezno zdravstveno osiguranje			125.525,37	
<b>32</b>	<b>Materijalni rashodi</b>	<b>76.453,00</b>	<b>76.453,00</b>	<b>35.670,12</b>	<b>46,66%</b>
3212	Naknade za prijevoz, za rad na terenu i odvojeni život			35.670,12	
<b>1007</b>	<b>Program: PODIZANJE OBRAZOVNOG STANDARDA</b>	<b>303.172,00</b>	<b>303.172,00</b>	<b>130.466,66</b>	<b>43,03%</b>
<b>A100055</b>	<b>Aktivnost: PRODUŽENI BORAVAK</b>	<b>46.901,00</b>	<b>46.901,00</b>	<b>32.615,38</b>	<b>69,54%</b>
	Izvor 1. OPĆI PRIHODI I PRIMICI	27.700,00	27.700,00	19.989,44	72,16%
	Izvor 1.0. OPĆI PRIHODI I PRIMICI	27.700,00	27.700,00	19.989,44	72,16%
<b>31</b>	<b>Rashodi za zaposlene</b>	<b>25.500,00</b>	<b>25.500,00</b>	<b>18.894,74</b>	<b>74,10%</b>
3111	Plaće za redovan rad			15.531,99	
3121	Ostali rashodi za zaposlene			800,00	
3132	Doprinosi za obvezno zdravstveno osiguranje			2.562,75	
<b>32</b>	<b>Materijalni rashodi</b>	<b>2.200,00</b>	<b>2.200,00</b>	<b>1.094,70</b>	<b>49,76%</b>
3212	Naknade za prijevoz, za rad na terenu i odvojeni život			1.094,70	
	Izvor 4. PRIHODI ZA POSEBNE NAMJENE	19.201,00	19.201,00	12.625,94	65,76%
	Izvor 4.0. PRIHODI ZA POSEBNE NAMJENE - PRORAČUNSKI KORISNICI	19.201,00	19.201,00	12.625,94	65,76%
<b>31</b>	<b>Rashodi za zaposlene</b>	<b>3.500,00</b>	<b>3.500,00</b>	<b>0,00</b>	<b>0,00%</b>
<b>32</b>	<b>Materijalni rashodi</b>	<b>15.701,00</b>	<b>15.701,00</b>	<b>12.625,94</b>	<b>80,41%</b>
3221	Uredski materijal i ostali materijalni rashodi			2.769,86	
3222	Materijal i sirovine			8.761,06	
3225	Sitni inventar i autogume			141,02	
3239	Ostale usluge			954,00	
<b>A100056</b>	<b>Aktivnost: GRAĐANSKI ODGOJ I OBRAZOVANJE</b>	<b>929,00</b>	<b>929,00</b>	<b>0,00</b>	<b>0,00%</b>
	Izvor 1. OPĆI PRIHODI I PRIMICI	929,00	929,00	0,00	0,00%
	Izvor 1.0. OPĆI PRIHODI I PRIMICI	929,00	929,00	0,00	0,00%
<b>32</b>	<b>Materijalni rashodi</b>	<b>929,00</b>	<b>929,00</b>	<b>0,00</b>	<b>0,00%</b>
<b>A100057</b>	<b>Aktivnost: IZVANNASTAVNE AKTIVNOSTI</b>	<b>10.432,00</b>	<b>10.432,00</b>	<b>2.358,65</b>	<b>22,61%</b>
	Izvor 1. OPĆI PRIHODI I PRIMICI	7.500,00	7.500,00	2.358,65	31,45%
	Izvor 1.0. OPĆI PRIHODI I PRIMICI	7.500,00	7.500,00	2.358,65	31,45%
<b>32</b>	<b>Materijalni rashodi</b>	<b>7.500,00</b>	<b>7.500,00</b>	<b>2.358,65</b>	<b>31,45%</b>
3211	Službena putovanja			1.274,28	
3221	Uredski materijal i ostali materijalni rashodi			234,37	
3231	Usluge telefona, interneta, pošte i prijevoza			850,00	
	Izvor 5. POMOĆI	2.932,00	2.932,00	0,00	0,00%
	Izvor 5.4. Prihodi od tekućih pomoći iz županijskog proračuna	2.932,00	2.932,00	0,00	0,00%
<b>32</b>	<b>Materijalni rashodi</b>	<b>2.932,00</b>	<b>2.932,00</b>	<b>0,00</b>	<b>0,00%</b>
<b>A100058</b>	<b>Aktivnost: MATERIJALNO POSLOVANJE - IZNAD STANDARDA</b>	<b>95.963,00</b>	<b>95.963,00</b>	<b>49.877,07</b>	<b>51,98%</b>
	Izvor 1. OPĆI PRIHODI I PRIMICI	71.417,00	71.417,00	48.528,05	67,95%
	Izvor 1.0. OPĆI PRIHODI I PRIMICI	71.417,00	71.417,00	48.528,05	67,95%
<b>32</b>	<b>Materijalni rashodi</b>	<b>71.417,00</b>	<b>71.417,00</b>	<b>48.528,05</b>	<b>67,95%</b>
3221	Uredski materijal i ostali materijalni rashodi			1.850,78	
3223	Energija			18.370,28	
3224	Materijal i dijelovi za tekuće i investicijsko održavanje			585,12	
3232	Usluge tekućeg i investicijskog održavanja			11.592,64	
3234	Komunalne usluge			8.604,09	
3236	Zdravstvene i veterinarske usluge			3.200,00	

3237	Intelektualne i osobne usluge			2.000,00	
3238	Računalne usluge			577,17	
3239	Ostale usluge			175,00	
3292	Premije osiguranja			1.572,97	
<b>Izvor 3. VLASTITI PRIHODI</b>		<b>6.885,00</b>	<b>6.885,00</b>	<b>360,00</b>	<b>5,23%</b>
<b>Izvor 3.1. VLASTITI PRIHODI - PRORAČUNSKI KORISNICI</b>		<b>6.885,00</b>	<b>6.885,00</b>	<b>360,00</b>	<b>5,23%</b>
<b>32</b>	<b>Materijalni rashodi</b>	<b>6.885,00</b>	<b>6.885,00</b>	<b>360,00</b>	<b>5,23%</b>
3237	Intelektualne i osobne usluge			360,00	
<b>Izvor 4. PRIHODI ZA POSEBNE NAMJENE</b>		<b>2.233,00</b>	<b>2.233,00</b>	<b>0,00</b>	<b>0,00%</b>
<b>Izvor 4.0. PRIHODI ZA POSEBNE NAMJENE - PRORAČUNSKI KORISNICI</b>		<b>2.233,00</b>	<b>2.233,00</b>	<b>0,00</b>	<b>0,00%</b>
<b>32</b>	<b>Materijalni rashodi</b>	<b>2.233,00</b>	<b>2.233,00</b>	<b>0,00</b>	<b>0,00%</b>
<b>Izvor 5. POMOĆI</b>		<b>14.556,00</b>	<b>14.556,00</b>	<b>989,02</b>	<b>6,79%</b>
<b>Izvor 5.3. Prihodi od tekućih pomoći iz državnog proračuna</b>		<b>14.556,00</b>	<b>14.556,00</b>	<b>989,02</b>	<b>6,79%</b>
<b>31</b>	<b>Rashodi za zaposlene</b>	<b>266,00</b>	<b>266,00</b>	<b>0,00</b>	<b>0,00%</b>
<b>32</b>	<b>Materijalni rashodi</b>	<b>12.004,00</b>	<b>12.004,00</b>	<b>428,28</b>	<b>3,57%</b>
3221	Uredski materijal i ostali materijalni rashodi			428,28	
<b>37</b>	<b>Naknade građanima i kućanstvima na temelju osiguranja i drug</b>	<b>664,00</b>	<b>664,00</b>	<b>0,00</b>	<b>0,00%</b>
<b>38</b>	<b>Rashodi za donacije, kazne, naknade šteta i kapitalne pomoći</b>	<b>100,00</b>	<b>100,00</b>	<b>560,74</b>	<b>560,74%</b>
3812	Tekuće donacije u naravi			560,74	
<b>42</b>	<b>Rashodi za nabavu proizvedene dugotrajne imovine</b>	<b>1.522,00</b>	<b>1.522,00</b>	<b>0,00</b>	<b>0,00%</b>
<b>Izvor 7. PRIHODI OD PRODAJE ILI ZAMJENE NEF. IM. I NAK. S NASL. OSIG.</b>		<b>872,00</b>	<b>872,00</b>	<b>0,00</b>	<b>0,00%</b>
<b>Izvor 7.4. PRIHODI OD PRODAJE NEFINANCIJSKE IMOVINE - PK</b>		<b>872,00</b>	<b>872,00</b>	<b>0,00</b>	<b>0,00%</b>
<b>42</b>	<b>Rashodi za nabavu proizvedene dugotrajne imovine</b>	<b>872,00</b>	<b>872,00</b>	<b>0,00</b>	<b>0,00%</b>
<b>A100059</b>	<b>Aktivnost: ŽUPANIJSKA STRUČNA VIJEĆA</b>	<b>265,00</b>	<b>265,00</b>	<b>201,68</b>	<b>76,11%</b>
<b>Izvor 5. POMOĆI</b>		<b>265,00</b>	<b>265,00</b>	<b>201,68</b>	<b>76,11%</b>
<b>Izvor 5.3. Prihodi od tekućih pomoći iz državnog proračuna</b>		<b>265,00</b>	<b>265,00</b>	<b>201,68</b>	<b>76,11%</b>
<b>32</b>	<b>Materijalni rashodi</b>	<b>265,00</b>	<b>265,00</b>	<b>201,68</b>	<b>76,11%</b>
3211	Službena putovanja			141,68	
3213	Stručno usavršavanje zaposlenika			60,00	
<b>A100060</b>	<b>Aktivnost: NABAVA UDŽBENIKA</b>	<b>40.000,00</b>	<b>40.000,00</b>	<b>0,00</b>	<b>0,00%</b>
<b>Izvor 1. OPĆI PRIHODI I PRIMICI</b>		<b>20.000,00</b>	<b>20.000,00</b>	<b>0,00</b>	<b>0,00%</b>
<b>Izvor 1.0. OPĆI PRIHODI I PRIMICI</b>		<b>20.000,00</b>	<b>20.000,00</b>	<b>0,00</b>	<b>0,00%</b>
<b>37</b>	<b>Naknade građanima i kućanstvima na temelju osiguranja i drug</b>	<b>20.000,00</b>	<b>20.000,00</b>	<b>0,00</b>	<b>0,00%</b>
<b>Izvor 5. POMOĆI</b>		<b>20.000,00</b>	<b>20.000,00</b>	<b>0,00</b>	<b>0,00%</b>
<b>Izvor 5.3. Prihodi od tekućih pomoći iz državnog proračuna</b>		<b>20.000,00</b>	<b>20.000,00</b>	<b>0,00</b>	<b>0,00%</b>
<b>37</b>	<b>Naknade građanima i kućanstvima na temelju osiguranja i drug</b>	<b>20.000,00</b>	<b>20.000,00</b>	<b>0,00</b>	<b>0,00%</b>
<b>T100007</b>	<b>Tekući projekt: RUKOM POD RUKU</b>	<b>108.682,00</b>	<b>108.682,00</b>	<b>45.413,88</b>	<b>41,79%</b>
<b>Izvor 1. OPĆI PRIHODI I PRIMICI</b>		<b>23.800,00</b>	<b>23.800,00</b>	<b>0,00</b>	<b>0,00%</b>
<b>Izvor 1.0. OPĆI PRIHODI I PRIMICI</b>		<b>23.800,00</b>	<b>23.800,00</b>	<b>0,00</b>	<b>0,00%</b>
<b>31</b>	<b>Rashodi za zaposlene</b>	<b>21.200,00</b>	<b>21.200,00</b>	<b>0,00</b>	<b>0,00%</b>
<b>32</b>	<b>Materijalni rashodi</b>	<b>2.600,00</b>	<b>2.600,00</b>	<b>0,00</b>	<b>0,00%</b>
<b>Izvor 5. POMOĆI</b>		<b>84.882,00</b>	<b>84.882,00</b>	<b>45.413,88</b>	<b>53,50%</b>
<b>Izvor 5.2. Pomoći od institucija i tijela EU</b>		<b>74.000,00</b>	<b>74.000,00</b>	<b>45.413,88</b>	<b>61,37%</b>
<b>31</b>	<b>Rashodi za zaposlene</b>	<b>65.800,00</b>	<b>65.800,00</b>	<b>43.609,08</b>	<b>66,28%</b>
3111	Plaće za redovan rad			35.029,20	
3121	Ostali rashodi za zaposlene			2.800,00	

3132	Doprinosi za obvezno zdravstveno osiguranje			5.779,88	
32	<b>Materijalni rashodi</b>	<b>8.200,00</b>	<b>8.200,00</b>	<b>1.804,80</b>	<b>22,01%</b>
3212	Naknade za prijevoz, za rad na terenu i odvojeni život			1.804,80	
<b>Izvor 5.3. Prihodi od tekućih pomoći iz državnog proračuna</b>		<b>10.882,00</b>	<b>10.882,00</b>	<b>0,00</b>	<b>0,00%</b>
31	<b>Rashodi za zaposlene</b>	<b>8.882,00</b>	<b>8.882,00</b>	<b>0,00</b>	<b>0,00%</b>
32	<b>Materijalni rashodi</b>	<b>2.000,00</b>	<b>2.000,00</b>	<b>0,00</b>	<b>0,00%</b>
<b>1017</b>	<b>Program: ŠKOLSKA KUHINJA</b>	<b>52.941,00</b>	<b>52.941,00</b>	<b>33.597,37</b>	<b>63,46%</b>
<b>A100074</b>	<b>Aktivnost: ŠKOLSKA PREHRANA</b>	<b>48.562,00</b>	<b>48.562,00</b>	<b>32.904,54</b>	<b>67,76%</b>
<b>Izvor 1. OPĆI PRIHODI I PRIMICI</b>		<b>500,00</b>	<b>500,00</b>	<b>202,50</b>	<b>40,50%</b>
<b>Izvor 1.0. OPĆI PRIHODI I PRIMICI</b>		<b>500,00</b>	<b>500,00</b>	<b>202,50</b>	<b>40,50%</b>
32	<b>Materijalni rashodi</b>	<b>500,00</b>	<b>500,00</b>	<b>202,50</b>	<b>40,50%</b>
3231	Usluge telefona, interneta, pošte i prijevoza			202,50	
<b>Izvor 5. POMOĆI</b>		<b>48.062,00</b>	<b>48.062,00</b>	<b>32.702,04</b>	<b>68,04%</b>
<b>Izvor 5.3. Prihodi od tekućih pomoći iz državnog proračuna</b>		<b>47.000,00</b>	<b>47.000,00</b>	<b>32.702,04</b>	<b>69,58%</b>
32	<b>Materijalni rashodi</b>	<b>47.000,00</b>	<b>47.000,00</b>	<b>32.702,04</b>	<b>69,58%</b>
3222	Materijal i sirovine			32.702,04	
<b>Izvor 5.4. Prihodi od tekućih pomoći iz županijskog proračuna</b>		<b>1.062,00</b>	<b>1.062,00</b>	<b>0,00</b>	<b>0,00%</b>
32	<b>Materijalni rashodi</b>	<b>1.062,00</b>	<b>1.062,00</b>	<b>0,00</b>	<b>0,00%</b>
<b>T100014</b>	<b>Tekući projekt: HEALTHY MEAL STANDARD</b>	<b>2.654,00</b>	<b>2.654,00</b>	<b>0,00</b>	<b>0,00%</b>
<b>Izvor 1. OPĆI PRIHODI I PRIMICI</b>		<b>2.654,00</b>	<b>2.654,00</b>	<b>0,00</b>	<b>0,00%</b>
<b>Izvor 1.0. OPĆI PRIHODI I PRIMICI</b>		<b>2.654,00</b>	<b>2.654,00</b>	<b>0,00</b>	<b>0,00%</b>
32	<b>Materijalni rashodi</b>	<b>2.654,00</b>	<b>2.654,00</b>	<b>0,00</b>	<b>0,00%</b>
<b>T100015</b>	<b>Tekući projekt: ŠKOLSKA SHEMA</b>	<b>1.592,00</b>	<b>1.592,00</b>	<b>692,83</b>	<b>43,52%</b>
<b>Izvor 5. POMOĆI</b>		<b>1.592,00</b>	<b>1.592,00</b>	<b>692,83</b>	<b>43,52%</b>
<b>Izvor 5.2. Pomoći od institucija i tijela EU</b>		<b>1.327,00</b>	<b>1.327,00</b>	<b>692,83</b>	<b>52,21%</b>
32	<b>Materijalni rashodi</b>	<b>1.327,00</b>	<b>1.327,00</b>	<b>692,83</b>	<b>52,21%</b>
3222	Materijal i sirovine			692,83	
<b>Izvor 5.3. Prihodi od tekućih pomoći iz državnog proračuna</b>		<b>265,00</b>	<b>265,00</b>	<b>0,00</b>	<b>0,00%</b>
32	<b>Materijalni rashodi</b>	<b>265,00</b>	<b>265,00</b>	<b>0,00</b>	<b>0,00%</b>
<b>T100016</b>	<b>Tekući projekt: ŠKOLSKI MEDNI DAN</b>	<b>133,00</b>	<b>133,00</b>	<b>0,00</b>	<b>0,00%</b>
<b>Izvor 5. POMOĆI</b>		<b>133,00</b>	<b>133,00</b>	<b>0,00</b>	<b>0,00%</b>
<b>Izvor 5.3. Prihodi od tekućih pomoći iz državnog proračuna</b>		<b>133,00</b>	<b>133,00</b>	<b>0,00</b>	<b>0,00%</b>
32	<b>Materijalni rashodi</b>	<b>133,00</b>	<b>133,00</b>	<b>0,00</b>	<b>0,00%</b>
<b>PROR. KORISNIK 11679 OSNOVNA ŠKOLA IVANA ANTOLČIĆA KOMAREVO</b>		<b>845.895,00</b>	<b>853.144,00</b>	<b>466.769,57</b>	<b>54,71%</b>
<b>Izvor 1. OPĆI PRIHODI I PRIMICI</b>		<b>108.000,00</b>	<b>115.249,00</b>	<b>61.550,95</b>	<b>53,41%</b>
<b>Izvor 1.0. OPĆI PRIHODI I PRIMICI</b>		<b>90.000,00</b>	<b>97.249,00</b>	<b>47.617,20</b>	<b>48,96%</b>
<b>Izvor 1.1. OPĆI PRIHODI I PRIMICI - DEC - OŠ</b>		<b>18.000,00</b>	<b>18.000,00</b>	<b>13.933,75</b>	<b>77,41%</b>
<b>Izvor 3. VLASTITI PRIHODI</b>		<b>1.160,00</b>	<b>1.160,00</b>	<b>25,00</b>	<b>2,16%</b>
<b>Izvor 3.1. VLASTITI PRIHODI - PRORAČUNSKI KORISNICI</b>		<b>1.160,00</b>	<b>1.160,00</b>	<b>25,00</b>	<b>2,16%</b>
<b>Izvor 4. PRIHODI ZA POSEBNE NAMJENE</b>		<b>11.995,00</b>	<b>11.995,00</b>	<b>2.592,14</b>	<b>21,61%</b>
<b>Izvor 4.0. PRIHODI ZA POSEBNE NAMJENE - PRORAČUNSKI KORISNICI</b>		<b>11.995,00</b>	<b>11.995,00</b>	<b>2.592,14</b>	<b>21,61%</b>
<b>Izvor 5. POMOĆI</b>		<b>723.740,00</b>	<b>723.740,00</b>	<b>402.601,48</b>	<b>55,63%</b>
<b>Izvor 5.2. Pomoći od institucija i tijela EU</b>		<b>65.980,00</b>	<b>65.980,00</b>	<b>27.669,89</b>	<b>41,94%</b>
<b>Izvor 5.3. Prihodi od tekućih pomoći iz državnog proračuna</b>		<b>651.110,00</b>	<b>651.110,00</b>	<b>374.891,09</b>	<b>57,58%</b>
<b>Izvor 5.4. Prihodi od tekućih pomoći iz županijskog proračuna</b>		<b>1.150,00</b>	<b>1.150,00</b>	<b>40,50</b>	<b>3,52%</b>
<b>Izvor 5.6. Prihodi od kapitalnih pomoći iz državnog proračuna</b>		<b>5.500,00</b>	<b>5.500,00</b>	<b>0,00</b>	<b>0,00%</b>

Izvor 6. DONACIJE		1.000,00	1.000,00	0,00	0,00%
Izvor 6.1. DONACIJE - PRORAČUNSKI KORISNICI		1.000,00	1.000,00	0,00	0,00%
<b>1006</b>	<b>Program: OSNOVNO ŠKOLSKO OBRAZOVANJE</b>	<b>616.000,00</b>	<b>616.000,00</b>	<b>378.077,43</b>	<b>61,38%</b>
<b>A100053</b>	<b>Aktivnost: MATERIJALNO POSLOVANJE - ZAKONSKI STANDAR</b>	<b>18.000,00</b>	<b>18.000,00</b>	<b>13.933,75</b>	<b>77,41%</b>
Izvor 1. OPĆI PRIHODI I PRIMICI		18.000,00	18.000,00	13.933,75	77,41%
Izvor 1.1. OPĆI PRIHODI I PRIMICI - DEC - OŠ		18.000,00	18.000,00	13.933,75	77,41%
<b>32</b>	<b>Materijalni rashodi</b>	<b>17.980,00</b>	<b>17.980,00</b>	<b>13.933,63</b>	<b>77,50%</b>
3211	Službena putovanja			996,16	
3213	Stručno usavršavanje zaposlenika			45,00	
3221	Uredski materijal i ostali materijalni rashodi			481,34	
3223	Energija			9.477,89	
3227	Službena, radna i zaštitna odjeća i obuća			83,33	
3231	Usluge telefona, interneta, pošte i prijevoza			562,31	
3232	Usluge tekućeg i investicijskog održavanja			267,06	
3233	Usluge promidžbe i informiranja			63,72	
3234	Komunalne usluge			401,00	
3235	Zakupnine i najamnine			481,80	
3236	Zdravstvene i veterinarske usluge			20,00	
3237	Intelektualne i osobne usluge			376,47	
3238	Računalne usluge			455,20	
3239	Ostale usluge			102,58	
3294	Članarine i norme			70,00	
3299	Ostali nespomenuti rashodi poslovanja			49,77	
<b>34</b>	<b>Financijski rashodi</b>	<b>20,00</b>	<b>20,00</b>	<b>0,12</b>	<b>0,60%</b>
3433	Zatezne kamate			0,12	
<b>A100054</b>	<b>Aktivnost: PLAĆE MZO</b>	<b>598.000,00</b>	<b>598.000,00</b>	<b>364.143,68</b>	<b>60,89%</b>
Izvor 5. POMOĆI		598.000,00	598.000,00	364.143,68	60,89%
Izvor 5.3. Prihodi od tekućih pomoći iz državnog proračuna		598.000,00	598.000,00	364.143,68	60,89%
<b>31</b>	<b>Rashodi za zaposlene</b>	<b>572.000,00</b>	<b>572.000,00</b>	<b>353.932,23</b>	<b>61,88%</b>
3111	Plaće za redovan rad			287.181,11	
3113	Plaće za prekovremeni rad			3.707,88	
3114	Plaće za posebne uvjete rada			1.653,86	
3121	Ostali rashodi za zaposlene			13.119,76	
3132	Doprinosi za obvezno zdravstveno osiguranje			48.269,62	
<b>32</b>	<b>Materijalni rashodi</b>	<b>25.000,00</b>	<b>25.000,00</b>	<b>10.211,45</b>	<b>40,85%</b>
3212	Naknade za prijevoz, za rad na terenu i odvojeni život			10.211,45	
<b>34</b>	<b>Financijski rashodi</b>	<b>1.000,00</b>	<b>1.000,00</b>	<b>0,00</b>	<b>0,00%</b>
<b>1007</b>	<b>Program: PODIZANJE OBRAZOVNOG STANDARDA</b>	<b>196.095,00</b>	<b>202.719,00</b>	<b>73.357,66</b>	<b>36,19%</b>
<b>A100055</b>	<b>Aktivnost: PRODUŽENI BORAVAK</b>	<b>13.220,00</b>	<b>19.844,00</b>	<b>17.300,20</b>	<b>87,18%</b>
Izvor 1. OPĆI PRIHODI I PRIMICI		9.925,00	16.549,00	15.727,82	95,04%
Izvor 1.0. OPĆI PRIHODI I PRIMICI		9.925,00	16.549,00	15.727,82	95,04%
<b>31</b>	<b>Rashodi za zaposlene</b>	<b>8.625,00</b>	<b>15.249,00</b>	<b>15.248,92</b>	<b>100,00%</b>
3111	Plaće za redovan rad			12.366,93	
3121	Ostali rashodi za zaposlene			841,44	
3132	Doprinosi za obvezno zdravstveno osiguranje			2.040,55	
<b>32</b>	<b>Materijalni rashodi</b>	<b>800,00</b>	<b>800,00</b>	<b>478,90</b>	<b>59,86%</b>

3212	Naknade za prijevoz, za rad na terenu i odvojeni život			447,24	
3221	Uredski materijal i ostali materijalni rashodi			31,66	
42	Rashodi za nabavu proizvedene dugotrajne imovine	500,00	500,00	0,00	0,00%
	Izvor 4. PRIHODI ZA POSEBNE NAMJENE	3.295,00	3.295,00	1.572,38	47,72%
	Izvor 4.0. PRIHODI ZA POSEBNE NAMJENE - PRORAČUNSKI KORISNICI	3.295,00	3.295,00	1.572,38	47,72%
32	Materijalni rashodi	3.295,00	3.295,00	1.572,38	47,72%
3221	Uredski materijal i ostali materijalni rashodi			81,83	
3222	Materijal i sirovine			1.490,55	
A100056	Aktivnost: GRAĐANSKI ODGOJ I OBRAZOVANJE	1.525,00	1.525,00	0,00	0,00%
	Izvor 1. OPĆI PRIHODI I PRIMICI	1.525,00	1.525,00	0,00	0,00%
	Izvor 1.0. OPĆI PRIHODI I PRIMICI	1.525,00	1.525,00	0,00	0,00%
32	Materijalni rashodi	1.050,00	1.050,00	0,00	0,00%
42	Rashodi za nabavu proizvedene dugotrajne imovine	475,00	475,00	0,00	0,00%
A100057	Aktivnost: IZVANNASTAVNE AKTIVNOSTI	16.150,00	16.150,00	2.001,42	12,39%
	Izvor 1. OPĆI PRIHODI I PRIMICI	5.600,00	5.600,00	1.960,92	35,02%
	Izvor 1.0. OPĆI PRIHODI I PRIMICI	5.600,00	5.600,00	1.960,92	35,02%
32	Materijalni rashodi	5.400,00	5.400,00	1.960,92	36,31%
3211	Službena putovanja			1.254,71	
3221	Uredski materijal i ostali materijalni rashodi			704,21	
3239	Ostale usluge			2,00	
42	Rashodi za nabavu proizvedene dugotrajne imovine	200,00	200,00	0,00	0,00%
	Izvor 3. VLASTITI PRIHODI	550,00	550,00	0,00	0,00%
	Izvor 3.1. VLASTITI PRIHODI - PRORAČUNSKI KORISNICI	550,00	550,00	0,00	0,00%
32	Materijalni rashodi	550,00	550,00	0,00	0,00%
	Izvor 5. POMOĆI	10.000,00	10.000,00	40,50	0,41%
	Izvor 5.3. Prihodi od tekućih pomoći iz državnog proračuna	8.850,00	8.850,00	0,00	0,00%
32	Materijalni rashodi	5.700,00	5.700,00	0,00	0,00%
42	Rashodi za nabavu proizvedene dugotrajne imovine	3.150,00	3.150,00	0,00	0,00%
	Izvor 5.4. Prihodi od tekućih pomoći iz županijskog proračuna	1.150,00	1.150,00	40,50	3,52%
32	Materijalni rashodi	1.050,00	1.050,00	40,50	3,86%
3211	Službena putovanja			40,50	
37	Naknade građanima i kućanstvima na temelju osiguranja i drug	100,00	100,00	0,00	0,00%
A100058	Aktivnost: MATERIJALNO POSLOVANJE - IZNAD STANDARDA	55.610,00	55.610,00	22.494,18	40,45%
	Izvor 1. OPĆI PRIHODI I PRIMICI	50.500,00	50.500,00	22.069,18	43,70%
	Izvor 1.0. OPĆI PRIHODI I PRIMICI	50.500,00	50.500,00	22.069,18	43,70%
32	Materijalni rashodi	41.150,00	41.150,00	22.069,18	53,63%
3221	Uredski materijal i ostali materijalni rashodi			2.118,15	
3223	Energija			9.403,03	
3224	Materijal i dijelovi za tekuće i investicijsko održavanje			222,45	
3232	Usluge tekućeg i investicijskog održavanja			4.090,92	
3234	Komunalne usluge			1.069,99	
3237	Intelektualne i osobne usluge			634,19	
3238	Računalne usluge			2.459,69	
3239	Ostale usluge			833,66	
3292	Premije osiguranja			1.237,10	
42	Rashodi za nabavu proizvedene dugotrajne imovine	8.650,00	8.650,00	0,00	0,00%

45	Rashodi za dodatna ulaganja na nefinancijskoj imovini	700,00	700,00	0,00	0,00%
	Izvor 3. VLASTITI PRIHODI	610,00	610,00	25,00	4,10%
	Izvor 3.1. VLASTITI PRIHODI - PRORAČUNSKI KORISNICI	610,00	610,00	25,00	4,10%
32	Materijalni rashodi	245,00	245,00	25,00	10,20%
3294	Članarine i norme			25,00	
34	Financijski rashodi	15,00	15,00	0,00	0,00%
42	Rashodi za nabavu proizvedene dugotrajne imovine	350,00	350,00	0,00	0,00%
	Izvor 4. PRIHODI ZA POSEBNE NAMJENE	3.000,00	3.000,00	400,00	13,33%
	Izvor 4.0. PRIHODI ZA POSEBNE NAMJENE - PRORAČUNSKI KORISNICI	3.000,00	3.000,00	400,00	13,33%
32	Materijalni rashodi	3.000,00	3.000,00	400,00	13,33%
3231	Usluge telefona, interneta, pošte i prijevoza			400,00	
	Izvor 5. POMOĆI	500,00	500,00	0,00	0,00%
	Izvor 5.6. Prihodi od kapitalnih pomoći iz državnog proračuna	500,00	500,00	0,00	0,00%
42	Rashodi za nabavu proizvedene dugotrajne imovine	500,00	500,00	0,00	0,00%
	Izvor 6. DONACIJE	1.000,00	1.000,00	0,00	0,00%
	Izvor 6.1. DONACIJE - PRORAČUNSKI KORISNICI	1.000,00	1.000,00	0,00	0,00%
32	Materijalni rashodi	400,00	400,00	0,00	0,00%
42	Rashodi za nabavu proizvedene dugotrajne imovine	600,00	600,00	0,00	0,00%
A100060	Aktivnost: NABAVA UDŽBENIKA	20.000,00	20.000,00	0,00	0,00%
	Izvor 1. OPĆI PRIHODI I PRIMICI	10.000,00	10.000,00	0,00	0,00%
	Izvor 1.0. OPĆI PRIHODI I PRIMICI	10.000,00	10.000,00	0,00	0,00%
37	Naknade građanima i kućanstvima na temelju osiguranja i drug	10.000,00	10.000,00	0,00	0,00%
	Izvor 5. POMOĆI	10.000,00	10.000,00	0,00	0,00%
	Izvor 5.3. Prihodi od tekućih pomoći iz državnog proračuna	5.000,00	5.000,00	0,00	0,00%
37	Naknade građanima i kućanstvima na temelju osiguranja i drug	5.000,00	5.000,00	0,00	0,00%
	Izvor 5.6. Prihodi od kapitalnih pomoći iz državnog proračuna	5.000,00	5.000,00	0,00	0,00%
42	Rashodi za nabavu proizvedene dugotrajne imovine	5.000,00	5.000,00	0,00	0,00%
T100007	Tekući projekt: RUKOM POD RUKU	75.590,00	75.590,00	31.561,86	41,75%
	Izvor 1. OPĆI PRIHODI I PRIMICI	9.800,00	9.800,00	4.734,28	48,31%
	Izvor 1.0. OPĆI PRIHODI I PRIMICI	9.800,00	9.800,00	4.734,28	48,31%
31	Rashodi za zaposlene	8.860,00	8.860,00	4.489,84	50,68%
3111	Plaće za redovan rad			3.647,93	
3121	Ostali rashodi za zaposlene			240,00	
3132	Doprinosi za obvezno zdravstveno osiguranje			601,91	
32	Materijalni rashodi	940,00	940,00	244,44	26,00%
3212	Naknade za prijevoz, za rad na terenu i odvojeni život			244,44	
	Izvor 5. POMOĆI	65.790,00	65.790,00	26.827,58	40,78%
	Izvor 5.2. Pomoći od institucija i tijela EU	54.180,00	54.180,00	26.827,58	49,52%
31	Rashodi za zaposlene	49.910,00	49.910,00	25.442,42	50,98%
3111	Plaće za redovan rad			20.671,57	
3121	Ostali rashodi za zaposlene			1.360,00	
3132	Doprinosi za obvezno zdravstveno osiguranje			3.410,85	
32	Materijalni rashodi	4.270,00	4.270,00	1.385,16	32,44%
3212	Naknade za prijevoz, za rad na terenu i odvojeni život			1.385,16	
	Izvor 5.3. Prihodi od tekućih pomoći iz državnog proračuna	11.610,00	11.610,00	0,00	0,00%
31	Rashodi za zaposlene	10.695,00	10.695,00	0,00	0,00%



32	Materijalni rashodi	915,00	915,00	0,00	0,00%
<b>T100013</b>	<b>Tekući projekt: PREVENTIVNI PROGRAM</b>	<b>4.000,00</b>	<b>4.000,00</b>	<b>0,00</b>	<b>0,00%</b>
	Izvor 5. POMOĆI	4.000,00	4.000,00	0,00	0,00%
	Izvor 5.3. Prihodi od tekućih pomoći iz državnog proračuna	4.000,00	4.000,00	0,00	0,00%
32	Materijalni rashodi	4.000,00	4.000,00	0,00	0,00%
<b>T100701</b>	<b>Tekući projekt: ERASMUS +</b>	<b>10.000,00</b>	<b>10.000,00</b>	<b>0,00</b>	<b>0,00%</b>
	Izvor 5. POMOĆI	10.000,00	10.000,00	0,00	0,00%
	Izvor 5.2. Pomoći od institucija i tijela EU	10.000,00	10.000,00	0,00	0,00%
32	Materijalni rashodi	10.000,00	10.000,00	0,00	0,00%
<b>1017</b>	<b>Program: ŠKOLSKA KUHINJA</b>	<b>33.800,00</b>	<b>34.425,00</b>	<b>15.334,48</b>	<b>44,54%</b>
<b>A100074</b>	<b>Aktivnost: ŠKOLSKA PREHRANA</b>	<b>28.850,00</b>	<b>28.850,00</b>	<b>11.356,67</b>	<b>39,36%</b>
	Izvor 1. OPĆI PRIHODI I PRIMICI	150,00	150,00	0,00	0,00%
	Izvor 1.0. OPĆI PRIHODI I PRIMICI	150,00	150,00	0,00	0,00%
32	Materijalni rashodi	150,00	150,00	0,00	0,00%
	Izvor 4. PRIHODI ZA POSEBNE NAMJENE	5.700,00	5.700,00	619,76	10,87%
	Izvor 4.0. PRIHODI ZA POSEBNE NAMJENE - PRORAČUNSKI KORISNICI	5.700,00	5.700,00	619,76	10,87%
32	Materijalni rashodi	4.150,00	4.150,00	619,76	14,93%
3221	Uredski materijal i ostali materijalni rashodi			54,19	
3222	Materijal i sirovine			265,68	
3225	Sitni inventar i autogume			299,89	
<b>42</b>	<b>Rashodi za nabavu proizvedene dugotrajne imovine</b>	<b>1.550,00</b>	<b>1.550,00</b>	<b>0,00</b>	<b>0,00%</b>
	Izvor 5. POMOĆI	23.000,00	23.000,00	10.736,91	46,68%
	Izvor 5.3. Prihodi od tekućih pomoći iz državnog proračuna	23.000,00	23.000,00	10.736,91	46,68%
32	Materijalni rashodi	23.000,00	23.000,00	10.736,91	46,68%
3222	Materijal i sirovine			10.736,91	
<b>T100014</b>	<b>Tekući projekt: HEALTHY MEAL STANDARD</b>	<b>2.500,00</b>	<b>3.125,00</b>	<b>3.125,00</b>	<b>100,00%</b>
	Izvor 1. OPĆI PRIHODI I PRIMICI	2.500,00	3.125,00	3.125,00	100,00%
	Izvor 1.0. OPĆI PRIHODI I PRIMICI	2.500,00	3.125,00	3.125,00	100,00%
32	Materijalni rashodi	2.500,00	3.125,00	3.125,00	100,00%
3237	Intelektualne i osobne usluge			3.125,00	
<b>T100015</b>	<b>Tekući projekt: ŠKOLSKA SHEMA</b>	<b>2.300,00</b>	<b>2.300,00</b>	<b>852,81</b>	<b>37,08%</b>
	Izvor 5. POMOĆI	2.300,00	2.300,00	852,81	37,08%
	Izvor 5.2. Pomoći od institucija i tijela EU	1.800,00	1.800,00	842,31	46,80%
32	Materijalni rashodi	1.800,00	1.800,00	842,31	46,80%
3222	Materijal i sirovine			842,31	
	Izvor 5.3. Prihodi od tekućih pomoći iz državnog proračuna	500,00	500,00	10,50	2,10%
32	Materijalni rashodi	500,00	500,00	10,50	2,10%
3222	Materijal i sirovine			10,50	
<b>T100016</b>	<b>Tekući projekt: ŠKOLSKI MEDNI DAN</b>	<b>150,00</b>	<b>150,00</b>	<b>0,00</b>	<b>0,00%</b>
	Izvor 5. POMOĆI	150,00	150,00	0,00	0,00%
	Izvor 5.3. Prihodi od tekućih pomoći iz državnog proračuna	150,00	150,00	0,00	0,00%
32	Materijalni rashodi	150,00	150,00	0,00	0,00%
	<b>PROR. KORISNIK 11695 OSNOVNA ŠKOLA BRAĆA BOBETKO</b>	<b>2.079.010,00</b>	<b>2.095.010,00</b>	<b>1.255.019,33</b>	<b>59,91%</b>
	Izvor 1. OPĆI PRIHODI I PRIMICI	258.923,00	274.923,00	153.358,84	55,78%
	Izvor 1.0. OPĆI PRIHODI I PRIMICI	208.923,00	224.923,00	113.874,70	50,63%
	Izvor 1.1. OPĆI PRIHODI I PRIMICI - DEC - OŠ	50.000,00	50.000,00	39.484,14	78,97%



Izvor 3. VLASTITI PRIHODI	75.000,00	75.000,00	83,63	0,11%
Izvor 3.1. VLASTITI PRIHODI - PRORAČUNSKI KORISNICI	75.000,00	75.000,00	83,63	0,11%
Izvor 4. PRIHODI ZA POSEBNE NAMJENE	97.123,00	97.123,00	5.287,27	5,44%
Izvor 4.0. PRIHODI ZA POSEBNE NAMJENE - PRORAČUNSKI KORISNICI	97.123,00	97.123,00	5.287,27	5,44%
Izvor 5. POMOĆI	1.646.637,00	1.646.637,00	1.096.119,59	66,57%
Izvor 5.2. Pomoći od institucija i tijela EU	29.406,00	29.406,00	63.659,19	216,48%
Izvor 5.3. Prihodi od tekućih pomoći iz državnog proračuna	1.595.995,00	1.595.995,00	1.032.370,40	64,69%
Izvor 5.4. Prihodi od tekućih pomoći iz županijskog proračuna	1.328,00	1.328,00	90,00	6,78%
Izvor 5.6. Prihodi od kapitalnih pomoći iz državnog proračuna	19.908,00	19.908,00	0,00	0,00%
Izvor 6. DONACIJE	1.327,00	1.327,00	170,00	12,81%
Izvor 6.1. DONACIJE - PRORAČUNSKI KORISNICI	1.327,00	1.327,00	170,00	12,81%
<b>1006 Program: OSNOVNO ŠKOLSKO OBRAZOVANJE</b>	<b>1.520.178,00</b>	<b>1.520.178,00</b>	<b>1.018.003,08</b>	<b>66,97%</b>
<b>A100053 Aktivnost: MATERIJALNO POSLOVANJE - ZAKONSKI STANDAR</b>	<b>50.000,00</b>	<b>50.000,00</b>	<b>39.484,14</b>	<b>78,97%</b>
Izvor 1. OPĆI PRIHODI I PRIMICI	50.000,00	50.000,00	39.484,14	78,97%
Izvor 1.1. OPĆI PRIHODI I PRIMICI - DEC - OŠ	50.000,00	50.000,00	39.484,14	78,97%
<b>32 Materijalni rashodi</b>	<b>50.000,00</b>	<b>50.000,00</b>	<b>39.484,14</b>	<b>78,97%</b>
3211 Službena putovanja			304,63	
3213 Stručno usavršavanje zaposlenika			70,00	
3221 Uredski materijal i ostali materijalni rashodi			2.160,05	
3223 Energija			20.571,49	
3224 Materijal i dijelovi za tekuće i investicijsko održavanje			1.560,62	
3231 Usluge telefona, interneta, pošte i prijevoza			1.146,45	
3232 Usluge tekućeg i investicijskog održavanja			3.697,94	
3234 Komunalne usluge			3.541,95	
3236 Zdravstvene i veterinarske usluge			1.490,60	
3237 Intelektualne i osobne usluge			2.321,21	
3238 Računalne usluge			1.431,87	
3294 Članarine i norme			125,00	
3299 Ostali nespomenuti rashodi poslovanja			1.062,33	
<b>A100054 Aktivnost: PLAĆE MZO</b>	<b>1.470.178,00</b>	<b>1.470.178,00</b>	<b>978.518,94</b>	<b>66,56%</b>
Izvor 5. POMOĆI	1.470.178,00	1.470.178,00	978.518,94	66,56%
Izvor 5.3. Prihodi od tekućih pomoći iz državnog proračuna	1.470.178,00	1.470.178,00	978.518,94	66,56%
<b>31 Rashodi za zaposlene</b>	<b>1.437.284,00</b>	<b>1.437.284,00</b>	<b>955.258,11</b>	<b>66,46%</b>
3111 Plaće za redovan rad			797.906,14	
3121 Ostali rashodi za zaposlene			25.697,40	
3132 Doprinosi za obvezno zdravstveno osiguranje			131.654,57	
<b>32 Materijalni rashodi</b>	<b>32.894,00</b>	<b>32.894,00</b>	<b>23.260,83</b>	<b>70,71%</b>
3212 Naknade za prijevoz, za rad na terenu i odvojeni život			21.954,83	
3295 Pristojbe i naknade			1.306,00	
<b>1007 Program: PODIZANJE OBRAZOVNOG STANDARDA</b>	<b>458.877,00</b>	<b>474.877,00</b>	<b>179.763,76</b>	<b>37,85%</b>
<b>A100055 Aktivnost: PRODUŽENI BORAVAK</b>	<b>81.374,00</b>	<b>81.374,00</b>	<b>50.492,22</b>	<b>62,05%</b>
Izvor 1. OPĆI PRIHODI I PRIMICI	64.840,00	64.840,00	50.218,63	77,45%
Izvor 1.0. OPĆI PRIHODI I PRIMICI	64.840,00	64.840,00	50.218,63	77,45%
<b>31 Rashodi za zaposlene</b>	<b>62.247,00</b>	<b>62.247,00</b>	<b>49.383,75</b>	<b>79,34%</b>
3111 Plaće za redovan rad			42.241,79	
3121 Ostali rashodi za zaposlene			1.600,00	

3132	Doprinosi za obvezno zdravstveno osiguranje			5.541,96	
<b>32</b>	<b>Materijalni rashodi</b>	<b>2.593,00</b>	<b>2.593,00</b>	<b>834,88</b>	<b>32,20%</b>
3212	Naknade za prijevoz, za rad na terenu i odvojeni život			834,88	
<b>Izvor 4. PRIHODI ZA POSEBNE NAMJENE</b>		<b>16.534,00</b>	<b>16.534,00</b>	<b>273,59</b>	<b>1,65%</b>
<b>Izvor 4.0. PRIHODI ZA POSEBNE NAMJENE - PRORAČUNSKI KORISNICI</b>		<b>16.534,00</b>	<b>16.534,00</b>	<b>273,59</b>	<b>1,65%</b>
<b>31</b>	<b>Rashodi za zaposlene</b>	<b>2.982,00</b>	<b>2.982,00</b>	<b>0,00</b>	<b>0,00%</b>
<b>32</b>	<b>Materijalni rashodi</b>	<b>7.572,00</b>	<b>7.572,00</b>	<b>273,59</b>	<b>3,61%</b>
3222	Materijal i sirovine			248,59	
3299	Ostali nespomenuti rashodi poslovanja			25,00	
<b>42</b>	<b>Rashodi za nabavu proizvedene dugotrajne imovine</b>	<b>5.980,00</b>	<b>5.980,00</b>	<b>0,00</b>	<b>0,00%</b>
<b>A100056</b>	<b>Aktivnost: GRAĐANSKI ODGOJ I OBRAZOVANJE</b>	<b>1.667,00</b>	<b>1.667,00</b>	<b>51,81</b>	<b>3,11%</b>
<b>Izvor 1. OPĆI PRIHODI I PRIMICI</b>		<b>1.667,00</b>	<b>1.667,00</b>	<b>51,81</b>	<b>3,11%</b>
<b>Izvor 1.0. OPĆI PRIHODI I PRIMICI</b>		<b>1.667,00</b>	<b>1.667,00</b>	<b>51,81</b>	<b>3,11%</b>
<b>32</b>	<b>Materijalni rashodi</b>	<b>1.269,00</b>	<b>1.269,00</b>	<b>51,81</b>	<b>4,08%</b>
3221	Uredski materijal i ostali materijalni rashodi			51,81	
<b>42</b>	<b>Rashodi za nabavu proizvedene dugotrajne imovine</b>	<b>398,00</b>	<b>398,00</b>	<b>0,00</b>	<b>0,00%</b>
<b>A100057</b>	<b>Aktivnost: IZVANNASTAVNE AKTIVNOSTI</b>	<b>16.899,00</b>	<b>16.899,00</b>	<b>5.854,24</b>	<b>34,64%</b>
<b>Izvor 1. OPĆI PRIHODI I PRIMICI</b>		<b>8.550,00</b>	<b>8.550,00</b>	<b>3.533,86</b>	<b>41,33%</b>
<b>Izvor 1.0. OPĆI PRIHODI I PRIMICI</b>		<b>8.550,00</b>	<b>8.550,00</b>	<b>3.533,86</b>	<b>41,33%</b>
<b>32</b>	<b>Materijalni rashodi</b>	<b>7.050,00</b>	<b>7.050,00</b>	<b>3.533,86</b>	<b>50,13%</b>
3211	Službena putovanja			1.992,62	
3231	Usluge telefona, interneta, pošte i prijevoza			1.170,00	
3299	Ostali nespomenuti rashodi poslovanja			371,24	
<b>42</b>	<b>Rashodi za nabavu proizvedene dugotrajne imovine</b>	<b>1.500,00</b>	<b>1.500,00</b>	<b>0,00</b>	<b>0,00%</b>
<b>Izvor 5. POMOĆI</b>		<b>8.349,00</b>	<b>8.349,00</b>	<b>2.320,38</b>	<b>27,79%</b>
<b>Izvor 5.3. Prihodi od tekućih pomoći iz državnog proračuna</b>		<b>7.021,00</b>	<b>7.021,00</b>	<b>2.230,38</b>	<b>31,77%</b>
<b>32</b>	<b>Materijalni rashodi</b>	<b>3.371,00</b>	<b>3.371,00</b>	<b>2.230,38</b>	<b>66,16%</b>
3299	Ostali nespomenuti rashodi poslovanja			2.230,38	
<b>42</b>	<b>Rashodi za nabavu proizvedene dugotrajne imovine</b>	<b>3.650,00</b>	<b>3.650,00</b>	<b>0,00</b>	<b>0,00%</b>
<b>Izvor 5.4. Prihodi od tekućih pomoći iz županijskog proračuna</b>		<b>1.328,00</b>	<b>1.328,00</b>	<b>90,00</b>	<b>6,78%</b>
<b>32</b>	<b>Materijalni rashodi</b>	<b>1.328,00</b>	<b>1.328,00</b>	<b>90,00</b>	<b>6,78%</b>
3211	Službena putovanja			90,00	
<b>A100058</b>	<b>Aktivnost: MATERIJALNO POSLOVANJE - IZNAD STANDARDA</b>	<b>232.429,00</b>	<b>248.429,00</b>	<b>37.428,21</b>	<b>15,07%</b>
<b>Izvor 1. OPĆI PRIHODI I PRIMICI</b>		<b>71.906,00</b>	<b>87.906,00</b>	<b>32.822,88</b>	<b>37,34%</b>
<b>Izvor 1.0. OPĆI PRIHODI I PRIMICI</b>		<b>71.906,00</b>	<b>87.906,00</b>	<b>32.822,88</b>	<b>37,34%</b>
<b>31</b>	<b>Rashodi za zaposlene</b>	<b>15.322,00</b>	<b>15.322,00</b>	<b>9.528,68</b>	<b>62,19%</b>
3111	Plaće za redovan rad			7.844,13	
3121	Ostali rashodi za zaposlene			400,00	
3132	Doprinosi za obvezno zdravstveno osiguranje			1.284,55	
<b>32</b>	<b>Materijalni rashodi</b>	<b>53.527,00</b>	<b>53.527,00</b>	<b>22.727,12</b>	<b>42,46%</b>
3211	Službena putovanja			30,00	
3212	Naknade za prijevoz, za rad na terenu i odvojeni život			186,48	
3223	Energija			15.167,25	
3232	Usluge tekućeg i investicijskog održavanja			4.604,64	
3238	Računalne usluge			715,77	
3239	Ostale usluge			208,69	

3292	Premije osiguranja			1.375,54	
3299	Ostali nespomenuti rashodi poslovanja			438,75	
42	<b>Rashodi za nabavu proizvedene dugotrajne imovine</b>	<b>3.057,00</b>	<b>19.057,00</b>	<b>567,08</b>	<b>2,98%</b>
4241	Knjige			567,08	
<b>Izvor 3. VLASTITI PRIHODI</b>		<b>75.000,00</b>	<b>75.000,00</b>	<b>83,63</b>	<b>0,11%</b>
<b>Izvor 3.1. VLASTITI PRIHODI - PRORAČUNSKI KORISNICI</b>		<b>75.000,00</b>	<b>75.000,00</b>	<b>83,63</b>	<b>0,11%</b>
32	<b>Materijalni rashodi</b>	<b>33.400,00</b>	<b>33.400,00</b>	<b>83,63</b>	<b>0,25%</b>
3299	Ostali nespomenuti rashodi poslovanja			83,63	
42	<b>Rashodi za nabavu proizvedene dugotrajne imovine</b>	<b>41.600,00</b>	<b>41.600,00</b>	<b>0,00</b>	<b>0,00%</b>
<b>Izvor 4. PRIHODI ZA POSEBNE NAMJENE</b>		<b>69.446,00</b>	<b>69.446,00</b>	<b>3.462,50</b>	<b>4,99%</b>
<b>Izvor 4.0. PRIHODI ZA POSEBNE NAMJENE - PRORAČUNSKI KORISNICI</b>		<b>69.446,00</b>	<b>69.446,00</b>	<b>3.462,50</b>	<b>4,99%</b>
32	<b>Materijalni rashodi</b>	<b>15.646,00</b>	<b>15.646,00</b>	<b>3.462,50</b>	<b>22,13%</b>
3299	Ostali nespomenuti rashodi poslovanja			3.462,50	
42	<b>Rashodi za nabavu proizvedene dugotrajne imovine</b>	<b>53.800,00</b>	<b>53.800,00</b>	<b>0,00</b>	<b>0,00%</b>
<b>Izvor 5. POMOĆI</b>		<b>14.750,00</b>	<b>14.750,00</b>	<b>889,20</b>	<b>6,03%</b>
<b>Izvor 5.3. Prihodi od tekućih pomoći iz državnog proračuna</b>		<b>14.750,00</b>	<b>14.750,00</b>	<b>889,20</b>	<b>6,03%</b>
31	<b>Rashodi za zaposlene</b>	<b>13.750,00</b>	<b>13.750,00</b>	<b>0,00</b>	<b>0,00%</b>
32	<b>Materijalni rashodi</b>	<b>1.000,00</b>	<b>1.000,00</b>	<b>0,00</b>	<b>0,00%</b>
38	<b>Rashodi za donacije, kazne, naknade šteta i kapitalne pomoći</b>	<b>0,00</b>	<b>0,00</b>	<b>889,20</b>	
3812	Tekuće donacije u naravi			889,20	
<b>Izvor 6. DONACIJE</b>		<b>1.327,00</b>	<b>1.327,00</b>	<b>170,00</b>	<b>12,81%</b>
<b>Izvor 6.1. DONACIJE - PRORAČUNSKI KORISNICI</b>		<b>1.327,00</b>	<b>1.327,00</b>	<b>170,00</b>	<b>12,81%</b>
32	<b>Materijalni rashodi</b>	<b>397,00</b>	<b>397,00</b>	<b>0,00</b>	<b>0,00%</b>
42	<b>Rashodi za nabavu proizvedene dugotrajne imovine</b>	<b>930,00</b>	<b>930,00</b>	<b>170,00</b>	<b>18,28%</b>
4221	Uredska oprema i namještaj			170,00	
<b>A100059</b>	<b>Aktivnost: ŽUPANIJSKA STRUČNA VIJEĆA</b>	<b>2.456,00</b>	<b>2.456,00</b>	<b>0,00</b>	<b>0,00%</b>
<b>Izvor 5. POMOĆI</b>		<b>2.456,00</b>	<b>2.456,00</b>	<b>0,00</b>	<b>0,00%</b>
<b>Izvor 5.3. Prihodi od tekućih pomoći iz državnog proračuna</b>		<b>2.456,00</b>	<b>2.456,00</b>	<b>0,00</b>	<b>0,00%</b>
32	<b>Materijalni rashodi</b>	<b>1.128,00</b>	<b>1.128,00</b>	<b>0,00</b>	<b>0,00%</b>
42	<b>Rashodi za nabavu proizvedene dugotrajne imovine</b>	<b>1.328,00</b>	<b>1.328,00</b>	<b>0,00</b>	<b>0,00%</b>
<b>A100060</b>	<b>Aktivnost: NABAVA UDŽBENIKA</b>	<b>69.816,00</b>	<b>69.816,00</b>	<b>407,84</b>	<b>0,58%</b>
<b>Izvor 1. OPĆI PRIHODI I PRIMICI</b>		<b>30.000,00</b>	<b>30.000,00</b>	<b>227,24</b>	<b>0,76%</b>
<b>Izvor 1.0. OPĆI PRIHODI I PRIMICI</b>		<b>30.000,00</b>	<b>30.000,00</b>	<b>227,24</b>	<b>0,76%</b>
37	<b>Naknade građanima i kućanstvima na temelju osiguranja i drug</b>	<b>30.000,00</b>	<b>30.000,00</b>	<b>227,24</b>	<b>0,76%</b>
3722	Naknade građanima i kućanstvima u naravi			227,24	
<b>Izvor 5. POMOĆI</b>		<b>39.816,00</b>	<b>39.816,00</b>	<b>180,60</b>	<b>0,45%</b>
<b>Izvor 5.3. Prihodi od tekućih pomoći iz državnog proračuna</b>		<b>19.908,00</b>	<b>19.908,00</b>	<b>180,60</b>	<b>0,91%</b>
37	<b>Naknade građanima i kućanstvima na temelju osiguranja i drug</b>	<b>19.908,00</b>	<b>19.908,00</b>	<b>180,60</b>	<b>0,91%</b>
3721	Naknade građanima i kućanstvima u novcu			180,60	
<b>Izvor 5.6. Prihodi od kapitalnih pomoći iz državnog proračuna</b>		<b>19.908,00</b>	<b>19.908,00</b>	<b>0,00</b>	<b>0,00%</b>
42	<b>Rashodi za nabavu proizvedene dugotrajne imovine</b>	<b>19.908,00</b>	<b>19.908,00</b>	<b>0,00</b>	<b>0,00%</b>
<b>T100007</b>	<b>Tekući projekt: RUKOM POD RUKU</b>	<b>54.236,00</b>	<b>54.236,00</b>	<b>85.529,44</b>	<b>157,70%</b>
<b>Izvor 1. OPĆI PRIHODI I PRIMICI</b>		<b>29.330,00</b>	<b>29.330,00</b>	<b>27.020,28</b>	<b>92,13%</b>
<b>Izvor 1.0. OPĆI PRIHODI I PRIMICI</b>		<b>29.330,00</b>	<b>29.330,00</b>	<b>27.020,28</b>	<b>92,13%</b>
31	<b>Rashodi za zaposlene</b>	<b>26.668,00</b>	<b>26.668,00</b>	<b>25.870,05</b>	<b>97,01%</b>
3111	Plaće za redovan rad			22.633,31	

3132	Doprinosi za obvezno zdravstveno osiguranje			3.236,74	
<b>32</b>	<b>Materijalni rashodi</b>	<b>2.662,00</b>	<b>2.662,00</b>	<b>1.150,23</b>	<b>43,21%</b>
3211	Službena putovanja			71,89	
3212	Naknade za prijevoz, za rad na terenu i odvojeni život			1.078,34	
<b>Izvor 5. POMOĆI</b>		<b>24.906,00</b>	<b>24.906,00</b>	<b>58.509,16</b>	<b>234,92%</b>
<b>Izvor 5.2. Pomoći od institucija i tijela EU</b>		<b>24.906,00</b>	<b>24.906,00</b>	<b>58.509,16</b>	<b>234,92%</b>
<b>31</b>	<b>Rashodi za zaposlene</b>	<b>23.068,00</b>	<b>23.068,00</b>	<b>55.988,03</b>	<b>242,71%</b>
3111	Plaće za redovan rad			48.789,79	
3132	Doprinosi za obvezno zdravstveno osiguranje			7.198,24	
<b>32</b>	<b>Materijalni rashodi</b>	<b>1.838,00</b>	<b>1.838,00</b>	<b>2.521,13</b>	<b>137,17%</b>
3211	Službena putovanja			123,11	
3212	Naknade za prijevoz, za rad na terenu i odvojeni život			2.398,02	
<b>1017</b>	<b>Program: ŠKOLSKA KUHINJA</b>	<b>99.955,00</b>	<b>99.955,00</b>	<b>57.252,49</b>	<b>57,28%</b>
<b>A100074</b>	<b>Aktivnost: ŠKOLSKA PREHRANA</b>	<b>91.273,00</b>	<b>91.273,00</b>	<b>51.670,26</b>	<b>56,61%</b>
<b>Izvor 1. OPĆI PRIHODI I PRIMICI</b>		<b>130,00</b>	<b>130,00</b>	<b>0,00</b>	<b>0,00%</b>
<b>Izvor 1.0. OPĆI PRIHODI I PRIMICI</b>		<b>130,00</b>	<b>130,00</b>	<b>0,00</b>	<b>0,00%</b>
<b>32</b>	<b>Materijalni rashodi</b>	<b>130,00</b>	<b>130,00</b>	<b>0,00</b>	<b>0,00%</b>
<b>Izvor 4. PRIHODI ZA POSEBNE NAMJENE</b>		<b>11.143,00</b>	<b>11.143,00</b>	<b>1.551,18</b>	<b>13,92%</b>
<b>Izvor 4.0. PRIHODI ZA POSEBNE NAMJENE - PRORAČUNSKI KORISNICI</b>		<b>11.143,00</b>	<b>11.143,00</b>	<b>1.551,18</b>	<b>13,92%</b>
<b>32</b>	<b>Materijalni rashodi</b>	<b>11.143,00</b>	<b>11.143,00</b>	<b>1.551,18</b>	<b>13,92%</b>
3222	Materijal i sirovine			1.551,18	
<b>Izvor 5. POMOĆI</b>		<b>80.000,00</b>	<b>80.000,00</b>	<b>50.119,08</b>	<b>62,65%</b>
<b>Izvor 5.3. Prihodi od tekućih pomoći iz državnog proračuna</b>		<b>80.000,00</b>	<b>80.000,00</b>	<b>50.119,08</b>	<b>62,65%</b>
<b>32</b>	<b>Materijalni rashodi</b>	<b>80.000,00</b>	<b>80.000,00</b>	<b>50.119,08</b>	<b>62,65%</b>
3222	Materijal i sirovine			50.119,08	
<b>T100014</b>	<b>Tekući projekt: HEALTHY MEAL STANDARD</b>	<b>2.500,00</b>	<b>2.500,00</b>	<b>0,00</b>	<b>0,00%</b>
<b>Izvor 1. OPĆI PRIHODI I PRIMICI</b>		<b>2.500,00</b>	<b>2.500,00</b>	<b>0,00</b>	<b>0,00%</b>
<b>Izvor 1.0. OPĆI PRIHODI I PRIMICI</b>		<b>2.500,00</b>	<b>2.500,00</b>	<b>0,00</b>	<b>0,00%</b>
<b>32</b>	<b>Materijalni rashodi</b>	<b>2.500,00</b>	<b>2.500,00</b>	<b>0,00</b>	<b>0,00%</b>
<b>T100015</b>	<b>Tekući projekt: ŠKOLSKA SHEMA</b>	<b>5.917,00</b>	<b>5.917,00</b>	<b>5.582,23</b>	<b>94,34%</b>
<b>Izvor 5. POMOĆI</b>		<b>5.917,00</b>	<b>5.917,00</b>	<b>5.582,23</b>	<b>94,34%</b>
<b>Izvor 5.2. Pomoći od institucija i tijela EU</b>		<b>4.500,00</b>	<b>4.500,00</b>	<b>5.150,03</b>	<b>114,45%</b>
<b>32</b>	<b>Materijalni rashodi</b>	<b>4.500,00</b>	<b>4.500,00</b>	<b>5.150,03</b>	<b>114,45%</b>
3222	Materijal i sirovine			5.150,03	
<b>Izvor 5.3. Prihodi od tekućih pomoći iz državnog proračuna</b>		<b>1.417,00</b>	<b>1.417,00</b>	<b>432,20</b>	<b>30,50%</b>
<b>32</b>	<b>Materijalni rashodi</b>	<b>1.417,00</b>	<b>1.417,00</b>	<b>432,20</b>	<b>30,50%</b>
3222	Materijal i sirovine			432,20	
<b>T100016</b>	<b>Tekući projekt: ŠKOLSKI MEDNI DAN</b>	<b>265,00</b>	<b>265,00</b>	<b>0,00</b>	<b>0,00%</b>
<b>Izvor 5. POMOĆI</b>		<b>265,00</b>	<b>265,00</b>	<b>0,00</b>	<b>0,00%</b>
<b>Izvor 5.3. Prihodi od tekućih pomoći iz državnog proračuna</b>		<b>265,00</b>	<b>265,00</b>	<b>0,00</b>	<b>0,00%</b>
<b>32</b>	<b>Materijalni rashodi</b>	<b>265,00</b>	<b>265,00</b>	<b>0,00</b>	<b>0,00%</b>
<b>PROR. KORISNIK 11700 OSNOVNA ŠKOLA BRAĆA RIBAR</b>		<b>2.886.250,00</b>	<b>2.908.250,00</b>	<b>1.488.450,40</b>	<b>51,18%</b>
<b>Izvor 1. OPĆI PRIHODI I PRIMICI</b>		<b>481.100,00</b>	<b>503.100,00</b>	<b>200.903,07</b>	<b>39,93%</b>
<b>Izvor 1.0. OPĆI PRIHODI I PRIMICI</b>		<b>261.100,00</b>	<b>283.100,00</b>	<b>146.842,31</b>	<b>51,87%</b>
<b>Izvor 1.1. OPĆI PRIHODI I PRIMICI - DEC - OŠ</b>		<b>220.000,00</b>	<b>220.000,00</b>	<b>54.060,76</b>	<b>24,57%</b>
<b>Izvor 3. VLASTITI PRIHODI</b>		<b>300,00</b>	<b>300,00</b>	<b>0,00</b>	<b>0,00%</b>

Izvor 3.1. VLASTITI PRIHODI - PRORAČUNSKI KORISNICI	300,00	300,00	0,00	0,00%
Izvor 4. PRIHODI ZA POSEBNE NAMJENE	89.900,00	89.900,00	33.672,73	37,46%
Izvor 4.0. PRIHODI ZA POSEBNE NAMJENE - PRORAČUNSKI KORISNICI	89.900,00	89.900,00	33.672,73	37,46%
Izvor 5. POMOĆI	2.313.850,00	2.313.850,00	1.253.874,60	54,19%
Izvor 5.2. Pomoći od institucija i tijela EU	115.500,00	115.500,00	72.999,25	63,20%
Izvor 5.3. Prihodi od tekućih pomoći iz državnog proračuna	2.165.250,00	2.165.250,00	1.180.427,14	54,52%
Izvor 5.4. Prihodi od tekućih pomoći iz županijskog proračuna	2.100,00	2.100,00	448,21	21,34%
Izvor 5.6. Prihodi od kapitalnih pomoći iz državnog proračuna	31.000,00	31.000,00	0,00	0,00%
Izvor 6. DONACIJE	1.100,00	1.100,00	0,00	0,00%
Izvor 6.1. DONACIJE - PRORAČUNSKI KORISNICI	1.100,00	1.100,00	0,00	0,00%
<b>1006 Program: OSNOVNO ŠKOLSKO OBRAZOVANJE</b>	<b>2.217.000,00</b>	<b>2.217.000,00</b>	<b>1.176.251,43</b>	<b>53,06%</b>
<b>A100053 Aktivnost: MATERIJALNO POSLOVANJE - ZAKONSKI STANDAR</b>	<b>220.000,00</b>	<b>220.000,00</b>	<b>54.060,76</b>	<b>24,57%</b>
Izvor 1. OPĆI PRIHODI I PRIMICI	220.000,00	220.000,00	54.060,76	24,57%
Izvor 1.1. OPĆI PRIHODI I PRIMICI - DEC - OŠ	220.000,00	220.000,00	54.060,76	24,57%
<b>32 Materijalni rashodi</b>	<b>59.999,00</b>	<b>59.999,00</b>	<b>53.809,26</b>	<b>89,68%</b>
3211 Službena putovanja			881,21	
3213 Stručno usavršavanje zaposlenika			1.180,25	
3214 Ostale naknade troškova zaposlenima			771,00	
3221 Uredski materijal i ostali materijalni rashodi			3.824,69	
3223 Energija			14.792,68	
3224 Materijal i dijelovi za tekuće i investicijsko održavanje			1.349,23	
3225 Sitni inventar i autogume			380,14	
3227 Službena, radna i zaštitna odjeća i obuća			405,71	
3231 Usluge telefona, interneta, pošte i prijevoza			1.404,63	
3232 Usluge tekućeg i investicijskog održavanja			15.034,96	
3234 Komunalne usluge			7.084,11	
3235 Zakupnine i najamnine			441,36	
3236 Zdravstvene i veterinarske usluge			165,83	
3237 Intelektualne i osobne usluge			522,50	
3238 Računalne usluge			1.326,16	
3239 Ostale usluge			3.652,19	
3293 Reprezentacija			106,49	
3294 Članarine i norme			149,00	
3295 Pristojbe i naknade			96,90	
3299 Ostali nespomenuti rashodi poslovanja			240,22	
<b>34 Financijski rashodi</b>	<b>1,00</b>	<b>1,00</b>	<b>2,65</b>	<b>265,00%</b>
3434 Ostali nespomenuti financijski rashodi			2,65	
<b>45 Rashodi za dodatna ulaganja na nefinancijskoj imovini</b>	<b>160.000,00</b>	<b>160.000,00</b>	<b>248,85</b>	<b>0,16%</b>
4511 Dodatna ulaganja na građevinskim objektima			248,85	
<b>A100054 Aktivnost: PLAĆE MZO</b>	<b>1.997.000,00</b>	<b>1.997.000,00</b>	<b>1.122.190,67</b>	<b>56,19%</b>
Izvor 5. POMOĆI	1.997.000,00	1.997.000,00	1.122.190,67	56,19%
Izvor 5.3. Prihodi od tekućih pomoći iz državnog proračuna	1.997.000,00	1.997.000,00	1.122.190,67	56,19%
<b>31 Rashodi za zaposlene</b>	<b>1.935.000,00</b>	<b>1.935.000,00</b>	<b>1.097.515,00</b>	<b>56,72%</b>
3111 Plaće za redovan rad			893.051,53	
3113 Plaće za prekovremeni rad			13.955,97	
3114 Plaće za posebne uvjete rada			9.674,62	

3121	Ostali rashodi za zaposlene			33.334,97	
3132	Doprinosi za obvezno zdravstveno osiguranje			147.497,91	
<b>32</b>	<b>Materijalni rashodi</b>	<b>62.000,00</b>	<b>62.000,00</b>	<b>24.675,67</b>	<b>39,80%</b>
3212	Naknade za prijevoz, za rad na terenu i odvojeni život			24.675,67	
<b>1007</b>	<b>Program: PODIZANJE OBRAZOVNOG STANDARDA</b>	<b>537.225,00</b>	<b>559.225,00</b>	<b>246.628,81</b>	<b>44,10%</b>
<b>A100055</b>	<b>Aktivnost: PRODUŽENI BORAVAK</b>	<b>216.955,00</b>	<b>216.955,00</b>	<b>112.123,50</b>	<b>51,68%</b>
	Izvor 1. OPĆI PRIHODI I PRIMICI	152.255,00	152.255,00	89.469,89	58,76%
	Izvor 1.0. OPĆI PRIHODI I PRIMICI	152.255,00	152.255,00	89.469,89	58,76%
<b>31</b>	<b>Rashodi za zaposlene</b>	<b>146.755,00</b>	<b>146.755,00</b>	<b>88.236,09</b>	<b>60,12%</b>
3111	Plaće za redovan rad			72.817,57	
3121	Ostali rashodi za zaposlene			3.400,00	
3132	Doprinosi za obvezno zdravstveno osiguranje			12.018,52	
<b>32</b>	<b>Materijalni rashodi</b>	<b>5.500,00</b>	<b>5.500,00</b>	<b>1.233,80</b>	<b>22,43%</b>
3212	Naknade za prijevoz, za rad na terenu i odvojeni život			1.233,80	
	Izvor 4. PRIHODI ZA POSEBNE NAMJENE	64.700,00	64.700,00	22.653,61	35,01%
	Izvor 4.0. PRIHODI ZA POSEBNE NAMJENE - PRORAČUNSKI KORISNICI	64.700,00	64.700,00	22.653,61	35,01%
<b>31</b>	<b>Rashodi za zaposlene</b>	<b>6.700,00</b>	<b>6.700,00</b>	<b>13.033,83</b>	<b>194,53%</b>
3111	Plaće za redovan rad			11.200,09	
3132	Doprinosi za obvezno zdravstveno osiguranje			1.833,74	
<b>32</b>	<b>Materijalni rashodi</b>	<b>55.000,00</b>	<b>55.000,00</b>	<b>9.619,78</b>	<b>17,49%</b>
3212	Naknade za prijevoz, za rad na terenu i odvojeni život			58,90	
3221	Uredski materijal i ostali materijalni rashodi			2.089,82	
3222	Materijal i sirovine			7.471,06	
<b>42</b>	<b>Rashodi za nabavu proizvedene dugotrajne imovine</b>	<b>3.000,00</b>	<b>3.000,00</b>	<b>0,00</b>	<b>0,00%</b>
<b>A100056</b>	<b>Aktivnost: GRAĐANSKI ODGOJ I OBRAZOVANJE</b>	<b>1.170,00</b>	<b>1.170,00</b>	<b>44,28</b>	<b>3,78%</b>
	Izvor 1. OPĆI PRIHODI I PRIMICI	1.170,00	1.170,00	44,28	3,78%
	Izvor 1.0. OPĆI PRIHODI I PRIMICI	1.170,00	1.170,00	44,28	3,78%
<b>32</b>	<b>Materijalni rashodi</b>	<b>1.170,00</b>	<b>1.170,00</b>	<b>44,28</b>	<b>3,78%</b>
3221	Uredski materijal i ostali materijalni rashodi			44,28	
<b>A100057</b>	<b>Aktivnost: IZVANNASTAVNE AKTIVNOSTI</b>	<b>14.550,00</b>	<b>14.550,00</b>	<b>9.319,37</b>	<b>64,05%</b>
	Izvor 1. OPĆI PRIHODI I PRIMICI	7.250,00	7.250,00	4.939,47	68,13%
	Izvor 1.0. OPĆI PRIHODI I PRIMICI	7.250,00	7.250,00	4.939,47	68,13%
<b>32</b>	<b>Materijalni rashodi</b>	<b>7.250,00</b>	<b>7.250,00</b>	<b>4.939,47</b>	<b>68,13%</b>
3211	Službena putovanja			3.590,13	
3221	Uredski materijal i ostali materijalni rashodi			349,21	
3231	Usluge telefona, interneta, pošte i prijevoza			898,13	
3239	Ostale usluge			102,00	
	Izvor 4. PRIHODI ZA POSEBNE NAMJENE	3.200,00	3.200,00	739,01	23,09%
	Izvor 4.0. PRIHODI ZA POSEBNE NAMJENE - PRORAČUNSKI KORISNICI	3.200,00	3.200,00	739,01	23,09%
<b>32</b>	<b>Materijalni rashodi</b>	<b>2.700,00</b>	<b>2.700,00</b>	<b>739,01</b>	<b>27,37%</b>
3211	Službena putovanja			513,21	
3225	Sitni inventar i autogume			168,30	
3299	Ostali nespomenuti rashodi poslovanja			57,50	
<b>42</b>	<b>Rashodi za nabavu proizvedene dugotrajne imovine</b>	<b>500,00</b>	<b>500,00</b>	<b>0,00</b>	<b>0,00%</b>
	Izvor 5. POMOĆI	4.100,00	4.100,00	3.640,89	88,80%
	Izvor 5.3. Prihodi od tekućih pomoći iz državnog proračuna	1.000,00	1.000,00	3.192,68	319,27%

31	Rashodi za zaposlene	250,00	250,00	0,00	0,00%
32	Materijalni rashodi	250,00	250,00	0,00	0,00%
37	Naknade građanima i kućanstvima na temelju osiguranja i drug	500,00	500,00	123,68	24,74%
3721	Naknade građanima i kućanstvima u novcu			123,68	
42	Rashodi za nabavu proizvedene dugotrajne imovine	0,00	0,00	3.069,00	
4221	Uredska oprema i namještaj			3.069,00	
Izvor 5.4. Prihodi od tekućih pomoći iz županijskog proračuna		2.100,00	2.100,00	448,21	21,34%
32	Materijalni rashodi	2.100,00	2.100,00	448,21	21,34%
3211	Službena putovanja			210,00	
3222	Materijal i sirovine			238,21	
Izvor 5.6. Prihodi od kapitalnih pomoći iz državnog proračuna		1.000,00	1.000,00	0,00	0,00%
42	Rashodi za nabavu proizvedene dugotrajne imovine	1.000,00	1.000,00	0,00	0,00%
A100058	Aktivnost: MATERIJALNO POSLOVANJE - IZNAD STANDARDA	36.050,00	52.050,00	27.472,01	52,78%
Izvor 1. OPĆI PRIHODI I PRIMICI		23.550,00	39.550,00	19.962,79	50,47%
Izvor 1.0. OPĆI PRIHODI I PRIMICI		23.550,00	39.550,00	19.962,79	50,47%
32	Materijalni rashodi	21.500,00	21.500,00	19.962,79	92,85%
3223	Energija			17.241,76	
3232	Usluge tekućeg i investicijskog održavanja			1.257,73	
3238	Računalne usluge			123,19	
3292	Premije osiguranja			1.340,11	
42	Rashodi za nabavu proizvedene dugotrajne imovine	2.050,00	18.050,00	0,00	0,00%
Izvor 3. VLASTITI PRIHODI		300,00	300,00	0,00	0,00%
Izvor 3.1. VLASTITI PRIHODI - PRORAČUNSKI KORISNICI		300,00	300,00	0,00	0,00%
32	Materijalni rashodi	200,00	200,00	0,00	0,00%
42	Rashodi za nabavu proizvedene dugotrajne imovine	100,00	100,00	0,00	0,00%
Izvor 4. PRIHODI ZA POSEBNE NAMJENE		11.000,00	11.000,00	6.119,11	55,63%
Izvor 4.0. PRIHODI ZA POSEBNE NAMJENE - PRORAČUNSKI KORISNICI		11.000,00	11.000,00	6.119,11	55,63%
32	Materijalni rashodi	11.000,00	11.000,00	6.119,11	55,63%
3231	Usluge telefona, interneta, pošte i prijevoza			4.840,00	
3232	Usluge tekućeg i investicijskog održavanja			1.090,61	
3299	Ostali nespomenuti rashodi poslovanja			188,50	
Izvor 5. POMOĆI		100,00	100,00	1.390,11	1390,11%
Izvor 5.3. Prihodi od tekućih pomoći iz državnog proračuna		100,00	100,00	1.390,11	1390,11%
38	Rashodi za donacije, kazne, naknade šteta i kapitalne pomoći	100,00	100,00	1.390,11	1390,11%
3812	Tekuće donacije u naravi			1.390,11	
Izvor 6. DONACIJE		1.100,00	1.100,00	0,00	0,00%
Izvor 6.1. DONACIJE - PRORAČUNSKI KORISNICI		1.100,00	1.100,00	0,00	0,00%
32	Materijalni rashodi	500,00	500,00	0,00	0,00%
42	Rashodi za nabavu proizvedene dugotrajne imovine	600,00	600,00	0,00	0,00%
A100059	Aktivnost: ŽUPANIJSKA STRUČNA VIJEĆA	2.000,00	2.000,00	0,00	0,00%
Izvor 5. POMOĆI		2.000,00	2.000,00	0,00	0,00%
Izvor 5.3. Prihodi od tekućih pomoći iz državnog proračuna		2.000,00	2.000,00	0,00	0,00%
32	Materijalni rashodi	2.000,00	2.000,00	0,00	0,00%
A100060	Aktivnost: NABAVAL UDŽBENIKA	110.000,00	110.000,00	0,00	0,00%
Izvor 1. OPĆI PRIHODI I PRIMICI		50.000,00	50.000,00	0,00	0,00%
Izvor 1.0. OPĆI PRIHODI I PRIMICI		50.000,00	50.000,00	0,00	0,00%



37	Naknade građanima i kućanstvima na temelju osiguranja i drug	50.000,00	50.000,00	0,00	0,00%
Izvor 5. POMOĆI		60.000,00	60.000,00	0,00	0,00%
Izvor 5.3. Prihodi od tekućih pomoći iz državnog proračuna		30.000,00	30.000,00	0,00	0,00%
37	Naknade građanima i kućanstvima na temelju osiguranja i drug	30.000,00	30.000,00	0,00	0,00%
Izvor 5.6. Prihodi od kapitalnih pomoći iz državnog proračuna		30.000,00	30.000,00	0,00	0,00%
42	Rashodi za nabavu proizvedene dugotrajne imovine	30.000,00	30.000,00	0,00	0,00%
T100007	Tekući projekt: RUKOM POD RUKU	156.500,00	162.500,00	97.669,65	60,10%
Izvor 1. OPĆI PRIHODI I PRIMICI		23.750,00	29.750,00	29.300,88	98,49%
Izvor 1.0. OPĆI PRIHODI I PRIMICI		23.750,00	29.750,00	29.300,88	98,49%
31	Rashodi za zaposlene	22.100,00	28.100,00	28.087,45	99,96%
3111	Plaće za redovan rad			22.399,14	
3121	Ostali rashodi za zaposlene			1.992,43	
3132	Doprinosi za obvezno zdravstveno osiguranje			3.695,88	
32	Materijalni rashodi	1.650,00	1.650,00	1.213,43	73,54%
3211	Službena putovanja			126,00	
3212	Naknade za prijevoz, za rad na terenu i odvojeni život			1.019,93	
3213	Stručno usavršavanje zaposlenika			67,50	
Izvor 5. POMOĆI		132.750,00	132.750,00	68.368,77	51,50%
Izvor 5.2. Pomoći od institucija i tijela EU		109.000,00	109.000,00	68.368,77	62,72%
31	Rashodi za zaposlene	100.000,00	100.000,00	65.537,41	65,54%
3111	Plaće za redovan rad			52.264,68	
3121	Ostali rashodi za zaposlene			4.649,01	
3132	Doprinosi za obvezno zdravstveno osiguranje			8.623,72	
32	Materijalni rashodi	9.000,00	9.000,00	2.831,36	31,46%
3211	Službena putovanja			294,00	
3212	Naknade za prijevoz, za rad na terenu i odvojeni život			2.379,86	
3213	Stručno usavršavanje zaposlenika			157,50	
Izvor 5.3. Prihodi od tekućih pomoći iz državnog proračuna		23.750,00	23.750,00	0,00	0,00%
31	Rashodi za zaposlene	22.100,00	22.100,00	0,00	0,00%
32	Materijalni rashodi	1.650,00	1.650,00	0,00	0,00%
1017	Program: ŠKOLSKA KUHINJA	132.025,00	132.025,00	65.570,16	49,66%
A100074	Aktivnost: ŠKOLSKA PREHRANA	121.000,00	121.000,00	57.583,15	47,59%
Izvor 4. PRIHODI ZA POSEBNE NAMJENE		11.000,00	11.000,00	4.161,00	37,83%
Izvor 4.0. PRIHODI ZA POSEBNE NAMJENE - PRORAČUNSKI KORISNICI		11.000,00	11.000,00	4.161,00	37,83%
32	Materijalni rashodi	8.000,00	8.000,00	4.161,00	52,01%
3221	Uredski materijal i ostali materijalni rashodi			3.362,00	
3222	Materijal i sirovine			799,00	
42	Rashodi za nabavu proizvedene dugotrajne imovine	3.000,00	3.000,00	0,00	0,00%
Izvor 5. POMOĆI		110.000,00	110.000,00	53.422,15	48,57%
Izvor 5.3. Prihodi od tekućih pomoći iz državnog proračuna		110.000,00	110.000,00	53.422,15	48,57%
32	Materijalni rashodi	110.000,00	110.000,00	53.422,15	48,57%
3222	Materijal i sirovine			53.422,15	
T100014	Tekući projekt: HEALTHY MEAL STANDARD	3.125,00	3.125,00	3.125,00	100,00%
Izvor 1. OPĆI PRIHODI I PRIMICI		3.125,00	3.125,00	3.125,00	100,00%
Izvor 1.0. OPĆI PRIHODI I PRIMICI		3.125,00	3.125,00	3.125,00	100,00%
32	Materijalni rashodi	3.125,00	3.125,00	3.125,00	100,00%



3237	Intelektualne i osobne usluge			3.125,00	
<b>T100015</b>	<b>Tekući projekt: ŠKOLSKA SHEMA</b>	<b>7.500,00</b>	<b>7.500,00</b>	<b>4.862,01</b>	<b>64,83%</b>
Izvor 5. POMOĆI		7.500,00	7.500,00	4.862,01	64,83%
Izvor 5.2. Pomoći od institucija i tijela EU		6.500,00	6.500,00	4.630,48	71,24%
<b>32</b>	<b>Materijalni rashodi</b>	<b>6.500,00</b>	<b>6.500,00</b>	<b>4.630,48</b>	<b>71,24%</b>
3222	Materijal i sirovine			4.630,48	
Izvor 5.3. Prihodi od tekućih pomoći iz državnog proračuna		1.000,00	1.000,00	231,53	23,15%
<b>32</b>	<b>Materijalni rashodi</b>	<b>1.000,00</b>	<b>1.000,00</b>	<b>231,53</b>	<b>23,15%</b>
3222	Materijal i sirovine			231,53	
<b>T100016</b>	<b>Tekući projekt: ŠKOLSKI MEDNI DAN</b>	<b>400,00</b>	<b>400,00</b>	<b>0,00</b>	<b>0,00%</b>
Izvor 5. POMOĆI		400,00	400,00	0,00	0,00%
Izvor 5.3. Prihodi od tekućih pomoći iz državnog proračuna		400,00	400,00	0,00	0,00%
<b>32</b>	<b>Materijalni rashodi</b>	<b>400,00</b>	<b>400,00</b>	<b>0,00</b>	<b>0,00%</b>
<b>PROR. KORISNIK 11718 OSNOVNA ŠKOLA VIKTOROVAC</b>		<b>2.121.330,00</b>	<b>2.137.330,00</b>	<b>1.206.510,43</b>	<b>56,45%</b>
Izvor 1. OPĆI PRIHODI I PRIMICI		231.470,00	247.470,00	161.011,29	65,06%
Izvor 1.0. OPĆI PRIHODI I PRIMICI		188.470,00	204.470,00	108.535,10	53,08%
Izvor 1.1. OPĆI PRIHODI I PRIMICI - DEC - OŠ		43.000,00	43.000,00	52.476,19	122,04%
Izvor 3. VLASTITI PRIHODI		5.018,00	5.018,00	1.490,71	29,71%
Izvor 3.1. VLASTITI PRIHODI - PRORAČUNSKI KORISNICI		5.018,00	5.018,00	1.490,71	29,71%
Izvor 4. PRIHODI ZA POSEBNE NAMJENE		67.000,00	67.000,00	14.356,70	21,43%
Izvor 4.0. PRIHODI ZA POSEBNE NAMJENE - PRORAČUNSKI KORISNICI		67.000,00	67.000,00	14.356,70	21,43%
Izvor 5. POMOĆI		1.808.463,00	1.808.463,00	1.028.080,48	56,85%
Izvor 5.2. Pomoći od institucija i tijela EU		64.164,00	64.164,00	44.230,94	68,93%
Izvor 5.3. Prihodi od tekućih pomoći iz državnog proračuna		1.727.242,00	1.727.242,00	983.735,14	56,95%
Izvor 5.4. Prihodi od tekućih pomoći iz županijskog proračuna		2.000,00	2.000,00	114,40	5,72%
Izvor 5.9. Prihod od tekućih pomoći od izvanproračunskih fondova		15.057,00	15.057,00	0,00	0,00%
Izvor 6. DONACIJE		7.878,00	7.878,00	760,00	9,65%
Izvor 6.1. DONACIJE - PRORAČUNSKI KORISNICI		7.878,00	7.878,00	760,00	9,65%
Izvor 7. PRIHODI OD PRODAJE ILI ZAMJENE NEF. IM. I NAK. S NASL. OSIG.		1.501,00	1.501,00	811,25	54,05%
Izvor 7.4. PRIHODI OD PRODAJE NEFINANCIJSKE IMOVINE - PK		1.501,00	1.501,00	811,25	54,05%
<b>1006</b>	<b>Program: OSNOVNO ŠKOLSKO OBRAZOVANJE</b>	<b>1.635.300,00</b>	<b>1.635.300,00</b>	<b>976.404,31</b>	<b>59,71%</b>
<b>A100053</b>	<b>Aktivnost: MATERIJALNO POSLOVANJE - ZAKONSKI STANDAF</b>	<b>43.000,00</b>	<b>43.000,00</b>	<b>52.476,19</b>	<b>122,04%</b>
Izvor 1. OPĆI PRIHODI I PRIMICI		43.000,00	43.000,00	52.476,19	122,04%
Izvor 1.1. OPĆI PRIHODI I PRIMICI - DEC - OŠ		43.000,00	43.000,00	52.476,19	122,04%
<b>32</b>	<b>Materijalni rashodi</b>	<b>43.000,00</b>	<b>43.000,00</b>	<b>52.476,19</b>	<b>122,04%</b>
3211	Službena putovanja			1.652,75	
3213	Stručno usavršavanje zaposlenika			299,09	
3221	Uredski materijal i ostali materijalni rashodi			6.207,76	
3223	Energija			30.591,88	
3224	Materijal i dijelovi za tekuće i investicijsko održavanje			1.370,72	
3231	Usluge telefona, interneta, pošte i prijevoza			609,12	
3232	Usluge tekućeg i investicijskog održavanja			993,36	
3234	Komunalne usluge			3.560,07	
3236	Zdravstvene i veterinarske usluge			2.233,00	
3238	Računalne usluge			4.309,69	
3239	Ostale usluge			168,75	

3293	Reprezentacija			280,00	
3294	Članarine i norme			150,00	
3299	Ostali nespomenuti rashodi poslovanja			50,00	
<b>A100054</b>	<b>Aktivnost: PLAĆE MZO</b>	<b>1.592.300,00</b>	<b>1.592.300,00</b>	<b>923.928,12</b>	<b>58,02%</b>
Izvor 5. POMOĆI		1.592.300,00	1.592.300,00	923.928,12	58,02%
Izvor 5.3. Prihodi od tekućih pomoći iz državnog proračuna		1.592.300,00	1.592.300,00	923.928,12	58,02%
<b>31</b>	<b>Rashodi za zaposlene</b>	<b>1.558.700,00</b>	<b>1.558.700,00</b>	<b>905.890,40</b>	<b>58,12%</b>
3111	Plaće za redovan rad			755.771,91	
3121	Ostali rashodi za zaposlene			25.416,15	
3132	Doprinosi za obvezno zdravstveno osiguranje			124.702,34	
<b>32</b>	<b>Materijalni rashodi</b>	<b>33.600,00</b>	<b>33.600,00</b>	<b>18.037,72</b>	<b>53,68%</b>
3212	Naknade za prijevoz, za rad na terenu i odvojeni život			18.037,72	
<b>1007</b>	<b>Program: PODIZANJE OBRAZOVNOG STANDARDA</b>	<b>406.896,00</b>	<b>422.896,00</b>	<b>175.133,38</b>	<b>41,41%</b>
<b>A100055</b>	<b>Aktivnost: PRODUŽENI BORAVAK</b>	<b>164.245,00</b>	<b>164.245,00</b>	<b>92.328,76</b>	<b>56,21%</b>
Izvor 1. OPĆI PRIHODI I PRIMICI		99.245,00	99.245,00	78.944,56	79,55%
Izvor 1.0. OPĆI PRIHODI I PRIMICI		99.245,00	99.245,00	78.944,56	79,55%
<b>31</b>	<b>Rashodi za zaposlene</b>	<b>95.845,00</b>	<b>95.845,00</b>	<b>76.942,53</b>	<b>80,28%</b>
3111	Plaće za redovan rad			64.664,30	
3121	Ostali rashodi za zaposlene			1.600,00	
3132	Doprinosi za obvezno zdravstveno osiguranje			10.678,23	
<b>32</b>	<b>Materijalni rashodi</b>	<b>3.400,00</b>	<b>3.400,00</b>	<b>2.002,03</b>	<b>58,88%</b>
3212	Naknade za prijevoz, za rad na terenu i odvojeni život			2.002,03	
Izvor 4. PRIHODI ZA POSEBNE NAMJENE		65.000,00	65.000,00	13.384,20	20,59%
Izvor 4.0. PRIHODI ZA POSEBNE NAMJENE - PRORAČUNSKI KORISNICI		65.000,00	65.000,00	13.384,20	20,59%
<b>31</b>	<b>Rashodi za zaposlene</b>	<b>39.000,00</b>	<b>39.000,00</b>	<b>0,00</b>	<b>0,00%</b>
<b>32</b>	<b>Materijalni rashodi</b>	<b>26.000,00</b>	<b>26.000,00</b>	<b>13.384,20</b>	<b>51,48%</b>
3221	Uredski materijal i ostali materijalni rashodi			448,93	
3222	Materijal i sirovine			12.935,27	
<b>A100056</b>	<b>Aktivnost: GRAĐANSKI ODGOJ I OBRAZOVANJE</b>	<b>1.300,00</b>	<b>1.300,00</b>	<b>342,98</b>	<b>26,38%</b>
Izvor 1. OPĆI PRIHODI I PRIMICI		1.300,00	1.300,00	342,98	26,38%
Izvor 1.0. OPĆI PRIHODI I PRIMICI		1.300,00	1.300,00	342,98	26,38%
<b>32</b>	<b>Materijalni rashodi</b>	<b>1.100,00</b>	<b>1.100,00</b>	<b>342,98</b>	<b>31,18%</b>
3211	Službena putovanja			255,57	
3222	Materijal i sirovine			87,41	
<b>42</b>	<b>Rashodi za nabavu proizvedene dugotrajne imovine</b>	<b>200,00</b>	<b>200,00</b>	<b>0,00</b>	<b>0,00%</b>
<b>A100057</b>	<b>Aktivnost: IZVANNASTAVNE AKTIVNOSTI</b>	<b>12.618,00</b>	<b>12.618,00</b>	<b>4.070,88</b>	<b>32,26%</b>
Izvor 1. OPĆI PRIHODI I PRIMICI		2.600,00	2.600,00	733,27	28,20%
Izvor 1.0. OPĆI PRIHODI I PRIMICI		2.600,00	2.600,00	733,27	28,20%
<b>32</b>	<b>Materijalni rashodi</b>	<b>2.600,00</b>	<b>2.600,00</b>	<b>733,27</b>	<b>28,20%</b>
3211	Službena putovanja			478,73	
3221	Uredski materijal i ostali materijalni rashodi			229,64	
3231	Usluge telefona, interneta, pošte i prijevoza			24,90	
Izvor 3. VLASTITI PRIHODI		5.018,00	5.018,00	1.490,71	29,71%
Izvor 3.1. VLASTITI PRIHODI - PRORAČUNSKI KORISNICI		5.018,00	5.018,00	1.490,71	29,71%
<b>32</b>	<b>Materijalni rashodi</b>	<b>3.404,00</b>	<b>3.404,00</b>	<b>1.490,71</b>	<b>43,79%</b>
3211	Službena putovanja			60,00	

3221	Uredski materijal i ostali materijalni rashodi			1.430,71	
<b>42</b>	<b>Rashodi za nabavu proizvedene dugotrajne imovine</b>	<b>1.614,00</b>	<b>1.614,00</b>	<b>0,00</b>	<b>0,00%</b>
<b>Izvor 4. PRIHODI ZA POSEBNE NAMJENE</b>		<b>2.000,00</b>	<b>2.000,00</b>	<b>972,50</b>	<b>48,63%</b>
<b>Izvor 4.0. PRIHODI ZA POSEBNE NAMJENE - PRORAČUNSKI KORISNICI</b>		<b>2.000,00</b>	<b>2.000,00</b>	<b>972,50</b>	<b>48,63%</b>
<b>32</b>	<b>Materijalni rashodi</b>	<b>2.000,00</b>	<b>2.000,00</b>	<b>972,50</b>	<b>48,63%</b>
3211	Službena putovanja			972,50	
<b>Izvor 5. POMOĆI</b>		<b>2.000,00</b>	<b>2.000,00</b>	<b>114,40</b>	<b>5,72%</b>
<b>Izvor 5.4. Prihodi od tekućih pomoći iz županijskog proračuna</b>		<b>2.000,00</b>	<b>2.000,00</b>	<b>114,40</b>	<b>5,72%</b>
<b>32</b>	<b>Materijalni rashodi</b>	<b>2.000,00</b>	<b>2.000,00</b>	<b>114,40</b>	<b>5,72%</b>
3221	Uredski materijal i ostali materijalni rashodi			114,40	
<b>Izvor 6. DONACIJE</b>		<b>1.000,00</b>	<b>1.000,00</b>	<b>760,00</b>	<b>76,00%</b>
<b>Izvor 6.1. DONACIJE - PRORAČUNSKI KORISNICI</b>		<b>1.000,00</b>	<b>1.000,00</b>	<b>760,00</b>	<b>76,00%</b>
<b>32</b>	<b>Materijalni rashodi</b>	<b>1.000,00</b>	<b>1.000,00</b>	<b>760,00</b>	<b>76,00%</b>
3239	Ostale usluge			760,00	
<b>A100058</b>	<b>Aktivnost: MATERIJALNO POSLOVANJE - IZNAD STANDARDA</b>	<b>41.679,00</b>	<b>57.679,00</b>	<b>20.929,05</b>	<b>36,29%</b>
<b>Izvor 1. OPĆI PRIHODI I PRIMICI</b>		<b>27.300,00</b>	<b>43.300,00</b>	<b>15.276,73</b>	<b>35,28%</b>
<b>Izvor 1.0. OPĆI PRIHODI I PRIMICI</b>		<b>27.300,00</b>	<b>43.300,00</b>	<b>15.276,73</b>	<b>35,28%</b>
<b>32</b>	<b>Materijalni rashodi</b>	<b>16.600,00</b>	<b>16.600,00</b>	<b>4.583,23</b>	<b>27,61%</b>
3211	Službena putovanja			1.377,02	
3223	Energija			976,03	
3238	Računalne usluge			1.171,94	
3292	Premije osiguranja			1.058,24	
<b>42</b>	<b>Rashodi za nabavu proizvedene dugotrajne imovine</b>	<b>10.700,00</b>	<b>26.700,00</b>	<b>10.693,50</b>	<b>40,05%</b>
4221	Uredska oprema i namještaj			10.693,50	
<b>Izvor 5. POMOĆI</b>		<b>6.000,00</b>	<b>6.000,00</b>	<b>4.841,07</b>	<b>80,68%</b>
<b>Izvor 5.3. Prihodi od tekućih pomoći iz državnog proračuna</b>		<b>6.000,00</b>	<b>6.000,00</b>	<b>4.841,07</b>	<b>80,68%</b>
<b>32</b>	<b>Materijalni rashodi</b>	<b>2.000,00</b>	<b>2.000,00</b>	<b>4.841,07</b>	<b>242,05%</b>
3221	Uredski materijal i ostali materijalni rashodi			999,57	
3237	Intelektualne i osobne usluge			3.841,50	
<b>42</b>	<b>Rashodi za nabavu proizvedene dugotrajne imovine</b>	<b>4.000,00</b>	<b>4.000,00</b>	<b>0,00</b>	<b>0,00%</b>
<b>Izvor 6. DONACIJE</b>		<b>6.878,00</b>	<b>6.878,00</b>	<b>0,00</b>	<b>0,00%</b>
<b>Izvor 6.1. DONACIJE - PRORAČUNSKI KORISNICI</b>		<b>6.878,00</b>	<b>6.878,00</b>	<b>0,00</b>	<b>0,00%</b>
<b>42</b>	<b>Rashodi za nabavu proizvedene dugotrajne imovine</b>	<b>6.878,00</b>	<b>6.878,00</b>	<b>0,00</b>	<b>0,00%</b>
<b>Izvor 7. PRIHODI OD PRODAJE ILI ZAMJENE NEF. IM. I NAK. S NASL. OSIG.</b>		<b>1.501,00</b>	<b>1.501,00</b>	<b>811,25</b>	<b>54,05%</b>
<b>Izvor 7.4. PRIHODI OD PRODAJE NEFINANCIJSKE IMOVINE - PK</b>		<b>1.501,00</b>	<b>1.501,00</b>	<b>811,25</b>	<b>54,05%</b>
<b>42</b>	<b>Rashodi za nabavu proizvedene dugotrajne imovine</b>	<b>1.501,00</b>	<b>1.501,00</b>	<b>811,25</b>	<b>54,05%</b>
4221	Uredska oprema i namještaj			811,25	
<b>A100060</b>	<b>Aktivnost: NABAVA UDŽBENIKA</b>	<b>87.000,00</b>	<b>87.000,00</b>	<b>0,00</b>	<b>0,00%</b>
<b>Izvor 1. OPĆI PRIHODI I PRIMICI</b>		<b>42.000,00</b>	<b>42.000,00</b>	<b>0,00</b>	<b>0,00%</b>
<b>Izvor 1.0. OPĆI PRIHODI I PRIMICI</b>		<b>42.000,00</b>	<b>42.000,00</b>	<b>0,00</b>	<b>0,00%</b>
<b>37</b>	<b>Naknade građanima i kućanstvima na temelju osiguranja i drug</b>	<b>42.000,00</b>	<b>42.000,00</b>	<b>0,00</b>	<b>0,00%</b>
<b>Izvor 5. POMOĆI</b>		<b>45.000,00</b>	<b>45.000,00</b>	<b>0,00</b>	<b>0,00%</b>
<b>Izvor 5.3. Prihodi od tekućih pomoći iz državnog proračuna</b>		<b>45.000,00</b>	<b>45.000,00</b>	<b>0,00</b>	<b>0,00%</b>
<b>37</b>	<b>Naknade građanima i kućanstvima na temelju osiguranja i drug</b>	<b>45.000,00</b>	<b>45.000,00</b>	<b>0,00</b>	<b>0,00%</b>
<b>T100007</b>	<b>Tekući projekt: RUKOM POD RUKU</b>	<b>84.997,00</b>	<b>84.997,00</b>	<b>57.461,71</b>	<b>67,60%</b>
<b>Izvor 1. OPĆI PRIHODI I PRIMICI</b>		<b>12.900,00</b>	<b>12.900,00</b>	<b>10.112,56</b>	<b>78,39%</b>

<b>Izvor 1.0. OPĆI PRIHODI I PRIMICI</b>		<b>12.900,00</b>	<b>12.900,00</b>	<b>10.112,56</b>	<b>78,39%</b>
<b>31</b>	<b>Rashodi za zaposlene</b>	<b>12.240,00</b>	<b>12.240,00</b>	<b>9.646,00</b>	<b>78,81%</b>
3111	Plaće za redovan rad			6.631,75	
3121	Ostali rashodi za zaposlene			1.920,00	
3132	Doprinosi za obvezno zdravstveno osiguranje			1.094,25	
<b>32</b>	<b>Materijalni rashodi</b>	<b>660,00</b>	<b>660,00</b>	<b>466,56</b>	<b>70,69%</b>
3212	Naknade za prijevoz, za rad na terenu i odvojeni život			466,56	
<b>Izvor 5. POMOĆI</b>		<b>72.097,00</b>	<b>72.097,00</b>	<b>47.349,15</b>	<b>65,67%</b>
<b>Izvor 5.2. Pomoći od institucija i tijela EU</b>		<b>59.497,00</b>	<b>59.497,00</b>	<b>39.623,15</b>	<b>66,60%</b>
<b>31</b>	<b>Rashodi za zaposlene</b>	<b>57.117,00</b>	<b>57.117,00</b>	<b>38.534,51</b>	<b>67,47%</b>
3111	Plaće za redovan rad			30.948,01	
3121	Ostali rashodi za zaposlene			2.480,00	
3132	Doprinosi za obvezno zdravstveno osiguranje			5.106,50	
<b>32</b>	<b>Materijalni rashodi</b>	<b>2.380,00</b>	<b>2.380,00</b>	<b>1.088,64</b>	<b>45,74%</b>
3212	Naknade za prijevoz, za rad na terenu i odvojeni život			1.088,64	
<b>Izvor 5.3. Prihodi od tekućih pomoći iz državnog proračuna</b>		<b>12.600,00</b>	<b>12.600,00</b>	<b>7.726,00</b>	<b>61,32%</b>
<b>31</b>	<b>Rashodi za zaposlene</b>	<b>12.240,00</b>	<b>12.240,00</b>	<b>7.726,00</b>	<b>63,12%</b>
3111	Plaće za redovan rad			6.631,75	
3132	Doprinosi za obvezno zdravstveno osiguranje			1.094,25	
<b>32</b>	<b>Materijalni rashodi</b>	<b>360,00</b>	<b>360,00</b>	<b>0,00</b>	<b>0,00%</b>
<b>T100009</b>	<b>Tekući projekt: STJECANJE PRVOG RADNOG ISKUSTVA/PRIPF</b>	<b>15.057,00</b>	<b>15.057,00</b>	<b>0,00</b>	<b>0,00%</b>
<b>Izvor 5. POMOĆI</b>		<b>15.057,00</b>	<b>15.057,00</b>	<b>0,00</b>	<b>0,00%</b>
<b>Izvor 5.9. Prihod od tekućih pomoći od izvanproračunskih fondova</b>		<b>15.057,00</b>	<b>15.057,00</b>	<b>0,00</b>	<b>0,00%</b>
<b>31</b>	<b>Rashodi za zaposlene</b>	<b>13.146,00</b>	<b>13.146,00</b>	<b>0,00</b>	<b>0,00%</b>
<b>32</b>	<b>Materijalni rashodi</b>	<b>1.911,00</b>	<b>1.911,00</b>	<b>0,00</b>	<b>0,00%</b>
<b>1017</b>	<b>Program: ŠKOLSKA KUHINJA</b>	<b>79.134,00</b>	<b>79.134,00</b>	<b>54.972,74</b>	<b>69,47%</b>
<b>A100074</b>	<b>Aktivnost: ŠKOLSKA PREHRANA</b>	<b>70.000,00</b>	<b>70.000,00</b>	<b>47.065,68</b>	<b>67,24%</b>
<b>Izvor 5. POMOĆI</b>		<b>70.000,00</b>	<b>70.000,00</b>	<b>47.065,68</b>	<b>67,24%</b>
<b>Izvor 5.3. Prihodi od tekućih pomoći iz državnog proračuna</b>		<b>70.000,00</b>	<b>70.000,00</b>	<b>47.065,68</b>	<b>67,24%</b>
<b>32</b>	<b>Materijalni rashodi</b>	<b>70.000,00</b>	<b>70.000,00</b>	<b>47.065,68</b>	<b>67,24%</b>
3222	Materijal i sirovine			47.065,68	
<b>T100014</b>	<b>Tekući projekt: HEALTHY MEAL STANDARD</b>	<b>3.125,00</b>	<b>3.125,00</b>	<b>3.125,00</b>	<b>100,00%</b>
<b>Izvor 1. OPĆI PRIHODI I PRIMICI</b>		<b>3.125,00</b>	<b>3.125,00</b>	<b>3.125,00</b>	<b>100,00%</b>
<b>Izvor 1.0. OPĆI PRIHODI I PRIMICI</b>		<b>3.125,00</b>	<b>3.125,00</b>	<b>3.125,00</b>	<b>100,00%</b>
<b>32</b>	<b>Materijalni rashodi</b>	<b>3.125,00</b>	<b>3.125,00</b>	<b>3.125,00</b>	<b>100,00%</b>
3237	Intelektualne i osobne usluge			3.125,00	
<b>T100015</b>	<b>Tekući projekt: ŠKOLSKA SHEMA</b>	<b>5.765,00</b>	<b>5.765,00</b>	<b>4.782,06</b>	<b>82,95%</b>
<b>Izvor 5. POMOĆI</b>		<b>5.765,00</b>	<b>5.765,00</b>	<b>4.782,06</b>	<b>82,95%</b>
<b>Izvor 5.2. Pomoći od institucija i tijela EU</b>		<b>4.667,00</b>	<b>4.667,00</b>	<b>4.607,79</b>	<b>98,73%</b>
<b>32</b>	<b>Materijalni rashodi</b>	<b>4.667,00</b>	<b>4.667,00</b>	<b>4.607,79</b>	<b>98,73%</b>
3222	Materijal i sirovine			4.607,79	
<b>Izvor 5.3. Prihodi od tekućih pomoći iz državnog proračuna</b>		<b>1.098,00</b>	<b>1.098,00</b>	<b>174,27</b>	<b>15,87%</b>
<b>32</b>	<b>Materijalni rashodi</b>	<b>1.098,00</b>	<b>1.098,00</b>	<b>174,27</b>	<b>15,87%</b>
3222	Materijal i sirovine			174,27	
<b>T100016</b>	<b>Tekući projekt: ŠKOLSKI MEDNI DAN</b>	<b>244,00</b>	<b>244,00</b>	<b>0,00</b>	<b>0,00%</b>
<b>Izvor 5. POMOĆI</b>		<b>244,00</b>	<b>244,00</b>	<b>0,00</b>	<b>0,00%</b>

Izvor 5.3. Prihodi od tekućih pomoći iz državnog proračuna	244,00	244,00	0,00	0,00%
<b>32 Materijalni rashodi</b>	<b>244,00</b>	<b>244,00</b>	<b>0,00</b>	<b>0,00%</b>
<b>PROR. KORISNIK 11726 OSNOVNA ŠKOLA GALDOVO</b>	<b>1.554.328,00</b>	<b>1.565.328,00</b>	<b>853.586,08</b>	<b>54,53%</b>
Izvor 1. OPĆI PRIHODI I PRIMICI	171.066,00	182.066,00	63.382,77	34,81%
Izvor 1.0. OPĆI PRIHODI I PRIMICI	144.066,00	155.066,00	50.618,93	32,64%
Izvor 1.1. OPĆI PRIHODI I PRIMICI - DEC - OŠ	27.000,00	27.000,00	12.763,84	47,27%
Izvor 3. VLASTITI PRIHODI	6.950,00	6.950,00	614,90	8,85%
Izvor 3.1. VLASTITI PRIHODI - PRORAČUNSKI KORISNICI	6.950,00	6.950,00	614,90	8,85%
Izvor 4. PRIHODI ZA POSEBNE NAMJENE	23.719,00	23.719,00	1.644,21	6,93%
Izvor 4.0. PRIHODI ZA POSEBNE NAMJENE - PRORAČUNSKI KORISNICI	23.719,00	23.719,00	1.644,21	6,93%
Izvor 5. POMOĆI	1.347.316,00	1.347.316,00	787.944,20	58,48%
Izvor 5.2. Pomoći od institucija i tijela EU	53.835,00	53.835,00	29.733,66	55,23%
Izvor 5.3. Prihodi od tekućih pomoći iz državnog proračuna	1.277.633,00	1.277.633,00	758.210,54	59,34%
Izvor 5.4. Prihodi od tekućih pomoći iz županijskog proračuna	140,00	140,00	0,00	0,00%
Izvor 5.6. Prihodi od kapitalnih pomoći iz državnog proračuna	14.661,00	14.661,00	0,00	0,00%
Izvor 5.9. Prihod od tekućih pomoći od izvanproračunskih fondova	1.047,00	1.047,00	0,00	0,00%
Izvor 6. DONACIJE	5.158,00	5.158,00	0,00	0,00%
Izvor 6.1. DONACIJE - PRORAČUNSKI KORISNICI	5.158,00	5.158,00	0,00	0,00%
Izvor 7. PRIHODI OD PRODAJE ILI ZAMJENE NEF. IM. I NAK. S NASL. OSIG.	119,00	119,00	0,00	0,00%
Izvor 7.4. PRIHODI OD PRODAJE NEFINANCIJSKE IMOVINE - PK	119,00	119,00	0,00	0,00%
<b>1006 Program: OSNOVNO ŠKOLSKO OBRAZOVANJE</b>	<b>1.207.932,00</b>	<b>1.207.932,00</b>	<b>729.447,09</b>	<b>60,39%</b>
<b>A100053 Aktivnost: MATERIJALNO POSLOVANJE - ZAKONSKI STANDAF</b>	<b>27.000,00</b>	<b>27.000,00</b>	<b>12.763,84</b>	<b>47,27%</b>
Izvor 1. OPĆI PRIHODI I PRIMICI	27.000,00	27.000,00	12.763,84	47,27%
Izvor 1.1. OPĆI PRIHODI I PRIMICI - DEC - OŠ	27.000,00	27.000,00	12.763,84	47,27%
<b>32 Materijalni rashodi</b>	<b>27.000,00</b>	<b>27.000,00</b>	<b>12.763,84</b>	<b>47,27%</b>
3211 Službena putovanja			1.001,05	
3213 Stručno usavršavanje zaposlenika			121,50	
3214 Ostale naknade troškova zaposlenima			259,00	
3221 Uredski materijal i ostali materijalni rashodi			2.213,51	
3223 Energija			1.471,50	
3224 Materijal i dijelovi za tekuće i investicijsko održavanje			395,50	
3225 Sitni inventar i autogume			52,98	
3227 Službena, radna i zaštitna odjeća i obuća			419,99	
3231 Usluge telefona, interneta, pošte i prijevoza			741,49	
3232 Usluge tekućeg i investicijskog održavanja			277,93	
3234 Komunalne usluge			2.494,78	
3235 Zakupnine i najamnine			577,55	
3236 Zdravstvene i veterinarske usluge			523,17	
3237 Intelektualne i osobne usluge			168,18	
3238 Računalne usluge			1.499,69	
3239 Ostale usluge			53,75	
3294 Članarine i norme			406,00	
3299 Ostali nespomenuti rashodi poslovanja			86,27	
<b>A100054 Aktivnost: PLAĆE MZO</b>	<b>1.180.932,00</b>	<b>1.180.932,00</b>	<b>716.683,25</b>	<b>60,69%</b>
Izvor 5. POMOĆI	1.180.932,00	1.180.932,00	716.683,25	60,69%
Izvor 5.3. Prihodi od tekućih pomoći iz državnog proračuna	1.180.932,00	1.180.932,00	716.683,25	60,69%

31	Rashodi za zaposlene	1.142.410,00	1.142.410,00	695.094,19	60,84%
3111	Plaće za redovan rad			556.888,11	
3113	Plaće za prekovremeni rad			10.479,64	
3114	Plaće za posebne uvjete rada			5.677,55	
3121	Ostali rashodi za zaposlene			28.312,74	
3132	Doprinosi za obvezno zdravstveno osiguranje			93.736,15	
32	Materijalni rashodi	38.522,00	38.522,00	21.589,06	56,04%
3212	Naknade za prijevoz, za rad na terenu i odvojeni život			19.895,06	
3295	Pristojbe i naknade			1.694,00	
1007	Program: PODIZANJE OBRAZOVNOG STANDARDA	255.135,00	266.135,00	77.884,76	29,27%
A100055	Aktivnost: PRODUŽENI BORAVAK	81.109,00	81.109,00	32.112,76	39,59%
	Izvor 1. OPĆI PRIHODI I PRIMICI	70.890,00	70.890,00	30.468,55	42,98%
	Izvor 1.0. OPĆI PRIHODI I PRIMICI	70.890,00	70.890,00	30.468,55	42,98%
31	Rashodi za zaposlene	68.965,00	68.965,00	30.202,26	43,79%
3111	Plaće za redovan rad			25.238,02	
3121	Ostali rashodi za zaposlene			800,00	
3132	Doprinosi za obvezno zdravstveno osiguranje			4.164,24	
32	Materijalni rashodi	1.925,00	1.925,00	266,29	13,83%
3212	Naknade za prijevoz, za rad na terenu i odvojeni život			266,29	
	Izvor 4. PRIHODI ZA POSEBNE NAMJENE	10.219,00	10.219,00	1.644,21	16,09%
	Izvor 4.0. PRIHODI ZA POSEBNE NAMJENE - PRORAČUNSKI KORISNICI	10.219,00	10.219,00	1.644,21	16,09%
31	Rashodi za zaposlene	2.540,00	2.540,00	0,00	0,00%
32	Materijalni rashodi	7.414,00	7.414,00	1.644,21	22,18%
3211	Službena putovanja			30,00	
3221	Uredski materijal i ostali materijalni rashodi			495,82	
3222	Materijal i sirovine			1.118,39	
42	Rashodi za nabavu proizvedene dugotrajne imovine	265,00	265,00	0,00	0,00%
A100056	Aktivnost: GRADANSKI ODGOJ I OBRAZOVANJE	1.735,00	1.735,00	0,00	0,00%
	Izvor 1. OPĆI PRIHODI I PRIMICI	1.735,00	1.735,00	0,00	0,00%
	Izvor 1.0. OPĆI PRIHODI I PRIMICI	1.735,00	1.735,00	0,00	0,00%
32	Materijalni rashodi	1.635,00	1.635,00	0,00	0,00%
42	Rashodi za nabavu proizvedene dugotrajne imovine	100,00	100,00	0,00	0,00%
A100057	Aktivnost: IZVANNASTAVNE AKTIVNOSTI	7.868,00	7.868,00	2.375,74	30,19%
	Izvor 1. OPĆI PRIHODI I PRIMICI	4.391,00	4.391,00	2.375,74	54,10%
	Izvor 1.0. OPĆI PRIHODI I PRIMICI	4.391,00	4.391,00	2.375,74	54,10%
32	Materijalni rashodi	4.325,00	4.325,00	2.375,74	54,93%
3211	Službena putovanja			1.558,24	
3231	Usluge telefona, interneta, pošte i prijevoza			817,50	
42	Rashodi za nabavu proizvedene dugotrajne imovine	66,00	66,00	0,00	0,00%
	Izvor 5. POMOĆI	3.477,00	3.477,00	0,00	0,00%
	Izvor 5.3. Prihodi od tekućih pomoći iz državnog proračuna	1.590,00	1.590,00	0,00	0,00%
31	Rashodi za zaposlene	135,00	135,00	0,00	0,00%
32	Materijalni rashodi	790,00	790,00	0,00	0,00%
42	Rashodi za nabavu proizvedene dugotrajne imovine	665,00	665,00	0,00	0,00%
	Izvor 5.4. Prihodi od tekućih pomoći iz županijskog proračuna	140,00	140,00	0,00	0,00%
32	Materijalni rashodi	140,00	140,00	0,00	0,00%

Izvor 5.6. Prihodi od kapitalnih pomoći iz državnog proračuna	700,00	700,00	0,00	0,00%
42 Rashodi za nabavu proizvedene dugotrajne imovine	700,00	700,00	0,00	0,00%
Izvor 5.9. Prihod od tekućih pomoći od izvanproračunskih fondova	1.047,00	1.047,00	0,00	0,00%
32 Materijalni rashodi	1.047,00	1.047,00	0,00	0,00%
<b>A100058 Aktivnost: MATERIJALNO POSLOVANJE - IZNAD STANDARDA</b>	<b>36.068,00</b>	<b>47.068,00</b>	<b>4.156,16</b>	<b>8,83%</b>
Izvor 1. OPĆI PRIHODI I PRIMICI	21.070,00	32.070,00	2.871,61	8,95%
Izvor 1.0. OPĆI PRIHODI I PRIMICI	21.070,00	32.070,00	2.871,61	8,95%
32 Materijalni rashodi	18.350,00	18.350,00	2.559,11	13,95%
3223 Energija			554,65	
3238 Računalne usluge			965,77	
3292 Premije osiguranja			1.038,69	
42 Rashodi za nabavu proizvedene dugotrajne imovine	1.220,00	12.220,00	312,50	2,56%
4221 Uredska oprema i namještaj			312,50	
45 Rashodi za dodatna ulaganja na nefinancijskoj imovini	1.500,00	1.500,00	0,00	0,00%
Izvor 3. VLASTITI PRIHODI	6.950,00	6.950,00	614,90	8,85%
Izvor 3.1. VLASTITI PRIHODI - PRORAČUNSKI KORISNICI	6.950,00	6.950,00	614,90	8,85%
32 Materijalni rashodi	4.401,00	4.401,00	0,00	0,00%
42 Rashodi za nabavu proizvedene dugotrajne imovine	2.549,00	2.549,00	614,90	24,12%
4221 Uredska oprema i namještaj			614,90	
Izvor 4. PRIHODI ZA POSEBNE NAMJENE	1.445,00	1.445,00	0,00	0,00%
Izvor 4.0. PRIHODI ZA POSEBNE NAMJENE - PRORAČUNSKI KORISNICI	1.445,00	1.445,00	0,00	0,00%
32 Materijalni rashodi	1.445,00	1.445,00	0,00	0,00%
Izvor 5. POMOĆI	1.326,00	1.326,00	669,65	50,50%
Izvor 5.3. Prihodi od tekućih pomoći iz državnog proračuna	665,00	665,00	669,65	100,70%
38 Rashodi za donacije, kazne, naknade šteta i kapitalne pomoći	665,00	665,00	669,65	100,70%
3812 Tekuće donacije u naravi			669,65	
Izvor 5.6. Prihodi od kapitalnih pomoći iz državnog proračuna	661,00	661,00	0,00	0,00%
42 Rashodi za nabavu proizvedene dugotrajne imovine	661,00	661,00	0,00	0,00%
Izvor 6. DONACIJE	5.158,00	5.158,00	0,00	0,00%
Izvor 6.1. DONACIJE - PRORAČUNSKI KORISNICI	5.158,00	5.158,00	0,00	0,00%
32 Materijalni rashodi	383,00	383,00	0,00	0,00%
42 Rashodi za nabavu proizvedene dugotrajne imovine	4.775,00	4.775,00	0,00	0,00%
Izvor 7. PRIHODI OD PRODAJE ILI ZAMJENE NEF. IM. I NAK. S NASL. OSIG.	119,00	119,00	0,00	0,00%
Izvor 7.4. PRIHODI OD PRODAJE NEFINANCIJSKE IMOVINE - PK	119,00	119,00	0,00	0,00%
32 Materijalni rashodi	119,00	119,00	0,00	0,00%
<b>A100060 Aktivnost: NABAVA UDŽBENIKA</b>	<b>53.930,00</b>	<b>53.930,00</b>	<b>0,00</b>	<b>0,00%</b>
Izvor 1. OPĆI PRIHODI I PRIMICI	30.000,00	30.000,00	0,00	0,00%
Izvor 1.0. OPĆI PRIHODI I PRIMICI	30.000,00	30.000,00	0,00	0,00%
37 Naknade građanima i kućanstvima na temelju osiguranja i drug	30.000,00	30.000,00	0,00	0,00%
Izvor 5. POMOĆI	23.930,00	23.930,00	0,00	0,00%
Izvor 5.3. Prihodi od tekućih pomoći iz državnog proračuna	10.630,00	10.630,00	0,00	0,00%
37 Naknade građanima i kućanstvima na temelju osiguranja i drug	9.570,00	9.570,00	0,00	0,00%
42 Rashodi za nabavu proizvedene dugotrajne imovine	1.060,00	1.060,00	0,00	0,00%
Izvor 5.6. Prihodi od kapitalnih pomoći iz državnog proračuna	13.300,00	13.300,00	0,00	0,00%
42 Rashodi za nabavu proizvedene dugotrajne imovine	13.300,00	13.300,00	0,00	0,00%
<b>T100007 Tekući projekt: RUKOM POD RUKU</b>	<b>74.425,00</b>	<b>74.425,00</b>	<b>39.240,10</b>	<b>52,72%</b>



Izvor 1. OPĆI PRIHODI I PRIMICI		12.855,00	12.855,00	11.778,03	91,62%
Izvor 1.0. OPĆI PRIHODI I PRIMICI		12.855,00	12.855,00	11.778,03	91,62%
31	Rashodi za zaposlene	11.600,00	11.600,00	11.290,93	97,34%
3111	Plaće za redovan rad			9.176,76	
3121	Ostali rashodi za zaposlene			600,00	
3132	Doprinosi za obvezno zdravstveno osiguranje			1.514,17	
32	Materijalni rashodi	1.255,00	1.255,00	487,10	38,81%
3211	Službena putovanja			60,00	
3212	Naknade za prijevoz, za rad na terenu i odvojeni život			427,10	
Izvor 5. POMOĆI		61.570,00	61.570,00	27.462,07	44,60%
Izvor 5.2. Pomoći od institucija i tijela EU		48.715,00	48.715,00	27.462,07	56,37%
31	Rashodi za zaposlene	44.838,00	44.838,00	26.345,48	58,76%
3111	Plaće za redovan rad			21.412,42	
3121	Ostali rashodi za zaposlene			1.400,00	
3132	Doprinosi za obvezno zdravstveno osiguranje			3.533,06	
32	Materijalni rashodi	3.877,00	3.877,00	1.116,59	28,80%
3211	Službena putovanja			120,00	
3212	Naknade za prijevoz, za rad na terenu i odvojeni život			996,59	
Izvor 5.3. Prihodi od tekućih pomoći iz državnog proračuna		12.855,00	12.855,00	0,00	0,00%
31	Rashodi za zaposlene	11.600,00	11.600,00	0,00	0,00%
32	Materijalni rashodi	1.255,00	1.255,00	0,00	0,00%
1017	Program: ŠKOLSKA KUHINJA	91.261,00	91.261,00	46.254,23	50,68%
A100074	Aktivnost: ŠKOLSKA PREHRANA	82.314,00	82.314,00	40.653,28	49,39%
Izvor 4. PRIHODI ZA POSEBNE NAMJENE		12.055,00	12.055,00	0,00	0,00%
Izvor 4.0. PRIHODI ZA POSEBNE NAMJENE - PRORAČUNSKI KORISNICI		12.055,00	12.055,00	0,00	0,00%
32	Materijalni rashodi	10.330,00	10.330,00	0,00	0,00%
42	Rashodi za nabavu proizvedene dugotrajne imovine	1.725,00	1.725,00	0,00	0,00%
Izvor 5. POMOĆI		70.259,00	70.259,00	40.653,28	57,86%
Izvor 5.3. Prihodi od tekućih pomoći iz državnog proračuna		70.259,00	70.259,00	40.653,28	57,86%
32	Materijalni rashodi	70.259,00	70.259,00	40.653,28	57,86%
3222	Materijal i sirovine			40.653,28	
T100014	Tekući projekt: HEALTHY MEAL STANDARD	3.125,00	3.125,00	3.125,00	100,00%
Izvor 1. OPĆI PRIHODI I PRIMICI		3.125,00	3.125,00	3.125,00	100,00%
Izvor 1.0. OPĆI PRIHODI I PRIMICI		3.125,00	3.125,00	3.125,00	100,00%
32	Materijalni rashodi	3.125,00	3.125,00	3.125,00	100,00%
3237	Intelektualne i osobne usluge			3.125,00	
T100015	Tekući projekt: ŠKOLSKA SHEMA	5.620,00	5.620,00	2.475,95	44,06%
Izvor 5. POMOĆI		5.620,00	5.620,00	2.475,95	44,06%
Izvor 5.2. Pomoći od institucija i tijela EU		5.120,00	5.120,00	2.271,59	44,37%
32	Materijalni rashodi	5.120,00	5.120,00	2.271,59	44,37%
3222	Materijal i sirovine			2.271,59	
Izvor 5.3. Prihodi od tekućih pomoći iz državnog proračuna		500,00	500,00	204,36	40,87%
32	Materijalni rashodi	500,00	500,00	204,36	40,87%
3222	Materijal i sirovine			204,36	
T100016	Tekući projekt: ŠKOLSKI MEDNI DAN	202,00	202,00	0,00	0,00%
Izvor 5. POMOĆI		202,00	202,00	0,00	0,00%



Izvor 5.3. Prihodi od tekućih pomoći iz državnog proračuna	202,00	202,00	0,00	0,00%
32 Materijalni rashodi	202,00	202,00	0,00	0,00%
<b>RAZDJEL 005 UPRAVNI ODJEL ZA PROSTORNO UREĐENJE I ZAŠTITU OKOLIŠA</b>	<b>3.008.500,00</b>	<b>3.008.500,00</b>	<b>1.074.994,24</b>	<b>35,73%</b>
<b>GLAVA 00501 UPRAVNI ODJEL ZA PROSTORNO UREĐENJE I ZAŠTITU OKOLIŠA</b>	<b>3.008.500,00</b>	<b>3.008.500,00</b>	<b>1.074.994,24</b>	<b>35,73%</b>
Izvor 1. OPĆI PRIHODI I PRIMICI	534.228,00	534.228,00	119.642,23	22,40%
Izvor 1.0. OPĆI PRIHODI I PRIMICI	534.228,00	534.228,00	119.642,23	22,40%
Izvor 4. PRIHODI ZA POSEBNE NAMJENE	94.272,00	94.272,00	7.050,90	7,48%
Izvor 4.3. Prihodi od komunalne naknade	75.000,00	75.000,00	0,00	0,00%
Izvor 4.8. Ostali prihodi za posebne namjene	19.272,00	19.272,00	7.050,90	36,59%
Izvor 5. POMOĆI	2.070.000,00	2.070.000,00	178.754,70	8,64%
Izvor 5.2. Pomoći od institucija i tijela EU	2.070.000,00	2.070.000,00	178.754,70	8,64%
Izvor 7. PRIHODI OD PRODAJE ILI ZAMJENE NEF. IM. I NAK. S NASL. OSIG.	310.000,00	310.000,00	769.546,41	248,24%
Izvor 7.3. PRIHODI OD PRODAJE NEFINANCIJSKE IMOVINE	310.000,00	310.000,00	769.546,41	248,24%
<b>1024 Program: PROSTORNO UREĐENJE I PROSTORNO PLANIRANJ</b>	<b>52.000,00</b>	<b>52.000,00</b>	<b>21.101,79</b>	<b>40,58%</b>
<b>A100088 Aktivnost: GEODETSKE PODLOGE I DOKUMENTACIJA</b>	<b>7.000,00</b>	<b>7.000,00</b>	<b>0,00</b>	<b>0,00%</b>
Izvor 1. OPĆI PRIHODI I PRIMICI	7.000,00	7.000,00	0,00	0,00%
Izvor 1.0. OPĆI PRIHODI I PRIMICI	7.000,00	7.000,00	0,00	0,00%
32 Materijalni rashodi	3.000,00	3.000,00	0,00	0,00%
41 Rashodi za nabavu neproizvedene dugotrajne imovine	4.000,00	4.000,00	0,00	0,00%
<b>K100048 Kapitalni projekt: PROSTORNI PLANOVI</b>	<b>45.000,00</b>	<b>45.000,00</b>	<b>21.101,79</b>	<b>46,89%</b>
Izvor 1. OPĆI PRIHODI I PRIMICI	25.728,00	25.728,00	14.050,89	54,61%
Izvor 1.0. OPĆI PRIHODI I PRIMICI	25.728,00	25.728,00	14.050,89	54,61%
42 Rashodi za nabavu proizvedene dugotrajne imovine	25.728,00	25.728,00	14.050,89	54,61%
4263 Umjetnička, literarna i znanstvena djela			14.050,89	
Izvor 4. PRIHODI ZA POSEBNE NAMJENE	19.272,00	19.272,00	7.050,90	36,59%
Izvor 4.8. Ostali prihodi za posebne namjene	19.272,00	19.272,00	7.050,90	36,59%
42 Rashodi za nabavu proizvedene dugotrajne imovine	19.272,00	19.272,00	7.050,90	36,59%
4263 Umjetnička, literarna i znanstvena djela			7.050,90	
<b>1025 Program: ZAŠTITA OKOLIŠA I KULTURNE BAŠTINE</b>	<b>2.845.000,00</b>	<b>2.845.000,00</b>	<b>1.025.930,24</b>	<b>36,06%</b>
<b>K100051 Kapitalni projekt: SPOMENIK ZASTAVA</b>	<b>100.000,00</b>	<b>100.000,00</b>	<b>0,00</b>	<b>0,00%</b>
Izvor 4. PRIHODI ZA POSEBNE NAMJENE	75.000,00	75.000,00	0,00	0,00%
Izvor 4.3. Prihodi od komunalne naknade	75.000,00	75.000,00	0,00	0,00%
45 Rashodi za dodatna ulaganja na nefinancijskoj imovini	75.000,00	75.000,00	0,00	0,00%
Izvor 5. POMOĆI	25.000,00	25.000,00	0,00	0,00%
Izvor 5.2. Pomoći od institucija i tijela EU	25.000,00	25.000,00	0,00	0,00%
45 Rashodi za dodatna ulaganja na nefinancijskoj imovini	25.000,00	25.000,00	0,00	0,00%
<b>K100152 Kapitalni projekt: INTERPRETACIJSKI CENTAR SEGESTIKA-SIŠ</b>	<b>1.550.000,00</b>	<b>1.550.000,00</b>	<b>10.500,00</b>	<b>0,68%</b>
Izvor 5. POMOĆI	1.500.000,00	1.500.000,00	10.500,00	0,70%
Izvor 5.2. Pomoći od institucija i tijela EU	1.500.000,00	1.500.000,00	10.500,00	0,70%
45 Rashodi za dodatna ulaganja na nefinancijskoj imovini	1.500.000,00	1.500.000,00	10.500,00	0,70%
4511 Dodatna ulaganja na građevinskim objektima			10.500,00	
Izvor 7. PRIHODI OD PRODAJE ILI ZAMJENE NEF. IM. I NAK. S NASL. OSIG.	50.000,00	50.000,00	0,00	0,00%
Izvor 7.3. PRIHODI OD PRODAJE NEFINANCIJSKE IMOVINE	50.000,00	50.000,00	0,00	0,00%
45 Rashodi za dodatna ulaganja na nefinancijskoj imovini	50.000,00	50.000,00	0,00	0,00%
<b>K102501 Kapitalni projekt: OBNOVA ZGRADE NA ADRESI TRG LJUDEVI</b>	<b>250.000,00</b>	<b>250.000,00</b>	<b>769.546,41</b>	<b>307,82%</b>
Izvor 7. PRIHODI OD PRODAJE ILI ZAMJENE NEF. IM. I NAK. S NASL. OSIG.	250.000,00	250.000,00	769.546,41	307,82%

Izvor 7.3. PRIHODI OD PRODAJE NEFINANCIJSKE IMOVINE	250.000,00	250.000,00	769.546,41	307,82%
45 Rashodi za dodatna ulaganja na nefinancijskoj imovini	250.000,00	250.000,00	769.546,41	307,82%
4511 Dodatna ulaganja na građevinskim objektima			769.546,41	
K102502 Kapitalni projekt: ZGRADA U ULICI LJUDEVITA GAJA 2A	545.000,00	545.000,00	168.254,70	30,87%
Izvor 5. POMOĆI	545.000,00	545.000,00	168.254,70	30,87%
Izvor 5.2. Pomoći od institucija i tijela EU	545.000,00	545.000,00	168.254,70	30,87%
45 Rashodi za dodatna ulaganja na nefinancijskoj imovini	545.000,00	545.000,00	168.254,70	30,87%
4511 Dodatna ulaganja na građevinskim objektima			168.254,70	
K102503 Kapitalni projekt: VIDIKOVAC VIKTOROVAC	300.000,00	300.000,00	8.262,50	2,75%
Izvor 1. OPĆI PRIHODI I PRIMICI	300.000,00	300.000,00	8.262,50	2,75%
Izvor 1.0. OPĆI PRIHODI I PRIMICI	300.000,00	300.000,00	8.262,50	2,75%
45 Rashodi za dodatna ulaganja na nefinancijskoj imovini	300.000,00	300.000,00	8.262,50	2,75%
4511 Dodatna ulaganja na građevinskim objektima			8.262,50	
T100017 Tekući projekt: ZAŠTITA OKOLIŠA	100.000,00	100.000,00	69.366,63	69,37%
Izvor 1. OPĆI PRIHODI I PRIMICI	100.000,00	100.000,00	69.366,63	69,37%
Izvor 1.0. OPĆI PRIHODI I PRIMICI	100.000,00	100.000,00	69.366,63	69,37%
32 Materijalni rashodi	20.000,00	20.000,00	16.250,00	81,25%
3299 Ostali nespomenuti rashodi poslovanja			16.250,00	
38 Rashodi za donacije, kazne, naknade šteta i kapitalne pomoći	80.000,00	80.000,00	53.116,63	66,40%
3834 Ugovorene kazne i ostale naknade šteta			53.116,63	
1030 Program: REDOVNA DJELATNOST	1.500,00	1.500,00	15,00	1,00%
A100087 Aktivnost: FINANCIRANJE OSNOVNIH AKTIVNOSTI	1.500,00	1.500,00	15,00	1,00%
Izvor 1. OPĆI PRIHODI I PRIMICI	1.500,00	1.500,00	15,00	1,00%
Izvor 1.0. OPĆI PRIHODI I PRIMICI	1.500,00	1.500,00	15,00	1,00%
32 Materijalni rashodi	1.500,00	1.500,00	15,00	1,00%
3211 Službena putovanja			15,00	
1031 Program: VIŠENAMJENSKI RAZVOJNI PROJEKTI	110.000,00	110.000,00	27.947,21	25,41%
K100053 Kapitalni projekt: RAZVOJNI PROJEKTI	110.000,00	110.000,00	27.947,21	25,41%
Izvor 1. OPĆI PRIHODI I PRIMICI	100.000,00	100.000,00	27.947,21	27,95%
Izvor 1.0. OPĆI PRIHODI I PRIMICI	100.000,00	100.000,00	27.947,21	27,95%
32 Materijalni rashodi	100.000,00	100.000,00	27.947,21	27,95%
3237 Intelektualne i osobne usluge			27.947,21	
Izvor 7. PRIHODI OD PRODAJE ILI ZAMJENE NEF. IM. I NAK. S NASL. OSIG.	10.000,00	10.000,00	0,00	0,00%
Izvor 7.3. PRIHODI OD PRODAJE NEFINANCIJSKE IMOVINE	10.000,00	10.000,00	0,00	0,00%
41 Rashodi za nabavu neproizvedene dugotrajne imovine	10.000,00	10.000,00	0,00	0,00%

Članak 3.

Opći i posebni dio Polugodišnjeg izvještaja o izvršenju Proračuna Grada Siska za 2025. godinu biti će objavljeni u "Službenom glasniku Grada Siska".

KLASA:

URBROJ:

**GRADSKO VIJEĆE  
GRADA SSKA**

**PREDSJEDNIK:**

Tomislav Kralj

### 3. OBRAZLOŽENJE POLUGODIŠNJEG IZVJEŠTAJA O IZVRŠENJU PRORAČUNA

Na temelju članka 4. Pravilnika o polugodišnjem i godišnjem izvještaju o izvršenju proračuna i financijskog plana („Narodne novine“, broj 85/2024) sastavlja se Obrazloženje polugodišnjeg izvještaja o izvršenju proračuna Grada Siska koje se sastoji od obrazloženja općeg dijela izvještaja o izvršenju proračuna. Obrazloženje općeg dijela izvještaja o izvršenju proračuna jedinica lokalne i područne (regionalne) samouprave sadrži:

- obrazloženje ostvarenja prihoda i rashoda, primitaka i izdataka u izvještajnom razdoblju
- prikaz ostvarenog manjka odnosno viška proračuna jedinice lokalne i područne (regionalne) samouprave u izvještajnom razdoblju

#### 3.1. Obrazloženje općeg dijela izvještaja o izvršenju proračuna

##### 3.1.1. Obrazloženje ostvarenja prihoda i rashoda, primitaka i izdataka u izvještajnom razdoblju

##### Tekući plan proračuna za 2025. godinu

RAČUN PRIHODA I RASHODA	
Prihodi od poslovanja	127.908.424 €
Prihodi od prodaje nefinancijske imovine	3.140.812 €
Rashodi poslovanja	51.128.414 €
Rashodi za nabavu nefinancijske imovine	84.169.460 €
RAZLIKA	-4.248.638 €

RAČUN ZADUŽIVANJA/FINANCIRANJA	
Primici od financijske imovine i zaduživanja	9.200.133 €
Izdaci za financijsku imovinu i otplate zajmova	5.409.600 €
NETO/FINANCIRANJE	3.790.533 €

RASPOLOŽIVA SREDSTVA IZ PRETHODNIH GODINA (VIŠAK PRIHODA I REZERVIRANJA)	
Vlastiti izvori	458.105 €
Rezultat godine	0 €

Tijekom izvještajnog razdoblja donesene su dvije Odluke o preraspodjeli sredstava u Proračunu Grada Siska za 2025. godinu. Prva Odluka o preraspodjeli sredstava (KLASA: 400-06/24-01/2, URBROJ: 2176/05-01/1-25-4) donesena je 20. svibnja 2025. godine. Ovom odlukom preraspodjeljuju se sredstva unutar sljedećih proračunskih razdjela: 001 Upravni odjel za upravne, imovinsko-pravne i opće poslove, 002 Upravni odjel za proračun i financije i 004 Upravni odjel za obrazovanje, kulturu, sport, branitelje i civilno društvo. Druga Odluka o preraspodjeli sredstava (KLASA: 400-06/24-01/2, URBROJ: 2176/05-01/3-25-5) donesena je 27. lipnja 2025. godine. Njome su preraspodijeljena sredstva unutar sljedećih proračunskih razdjela: 001 Upravni odjel za upravne, imovinsko-pravne i opće poslove, 002 Upravni odjel za proračun i financije, 003 Upravni odjel za gospodarstvo i komunalni sustav i 004 Upravni odjel za obrazovanje, kulturu, sport, branitelje i civilno društvo.

**Izvršenje proračuna na 30.06.2025. godine**

<b>RAČUN PRIHODA I RASHODA</b>	
Prihodi od poslovanja	46.698.466 €
Prihodi od prodaje nefinancijske imovine	120.040 €
Rashodi poslovanja	28.024.230 €
Rashodi za nabavu nefinancijske imovine	19.539.277 €
RAZLIKA – manjak	-745.000 €

<b>RAČUN ZADUŽIVANJA/FINANCIRANJA</b>	
Primici od financijske imovine i zaduživanja	3.630.000 €
Izdaci za financijsku imovinu i otplate zajmova	8.252.421 €
NETO/FINANCIRANJE	-4.622.421 €

<b>RASPOLOŽIVA SREDSTVA IZ PRETHODNIH GODINA (VIŠAK PRIHODA I REZERVIRANJA)</b>	
Vlastiti izvori	-1.079.385 €
Rezultat godine	-4.288.036 €

Grad Sisak posluje putem jedinstvenog računa riznice, odnosno jedinstvenog bankovnog računa. Time su objedinjenja plaćanja, primanja, čuvanja i prijenos svih prihoda i primitaka te rashoda i izdataka gradskog proračuna i proračunskih korisnika tako da je izvještaj ujedno i konsolidirani.

Konsolidirani su slijedeći proračunski korisnici evidentirani u Registru korisnika proračuna Republike Hrvatske.

<b>Temeljem decentralizacije</b>	<b>Ustanove u vlasništvu grada:</b>
Javna vatrogasna postrojba Grada Siska	Dječji vrtić Sisak Novi
Osnovna škola Braća Bobetko Sisak	Dječji vrtić Sisak Stari
Osnovna škola Braća Ribar	Gradski muzej Sisak
Osnovna škola Budaševo-Topolovac-Gušće	Narodna knjižnica i čitaonica V. Gotovac Sisak
Osnovna škola 22. lipnja	Gradska galerija Striegl
Osnovna škola Galdovo	Dom kulture Kristalna kocka vedrine
Osnovna škola Ivana Kukuljevića Sisak	Športsko-rekreacijski centar Sisak
Osnovna škola Ivana Antolčića Komarevo	
Osnovna škola Sela	
Osnovna škola Viktorovac	

➤ **IZVRŠENJE PRORAČUNA**

Proračun Grada Siska za razdoblje od 01. siječnja do 30. lipnja 2025. godine ostvaren je kako slijedi:

**RAČUN PRIHODA I RASHODA**

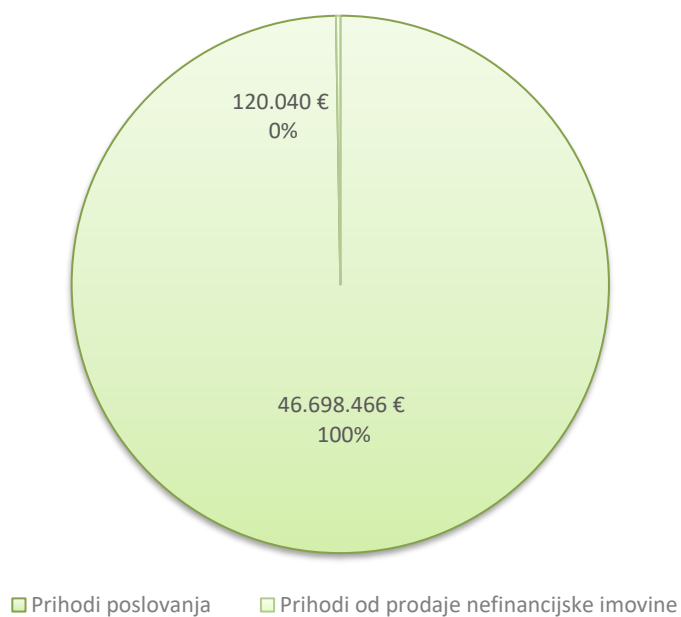
	<b>IZVRŠENJE 30.06.2024. €</b>	<b>TEKUĆI PLAN 2025. €</b>	<b>IZVRŠENJE 30.06.2025. €</b>	<b>INDEKS % 3/1</b>	<b>INDEKS % 3/2</b>
	<b>1</b>	<b>2</b>	<b>3</b>	<b>4</b>	<b>5</b>
6 Prihodi poslovanja	32.480.526,30	127.908.424,00	46.698.466,08	144	37
7 Prihodi od prodaje nefinancijske imovine	2.357.044,83	3.140.812,00	120.039,92	5	4
<b>UKUPNI PRIHODI</b>	<b>34.837.571,13</b>	<b>131.049.236,00</b>	<b>46.818.506,00</b>	<b>134</b>	<b>36</b>
3 Rashodi poslovanja	23.358.050,40	51.128.414,00	28.024.229,67	120	55
4 Rashodi za nabavu nefinancijske imovine	13.871.681,93	84.169.460,00	19.539.276,58	141	23
<b>UKUPNI RASHODI</b>	<b>37.229.732,33</b>	<b>135.297.874,00</b>	<b>47.563.506,25</b>	<b>128</b>	<b>35</b>
RAZLIKA VIŠAK/MANJAK	-2.392.161,20	-4.248.638,00	-745.000,25	31	18

**RAČUN ZADUŽIVANJA/FINANCIRANJA**

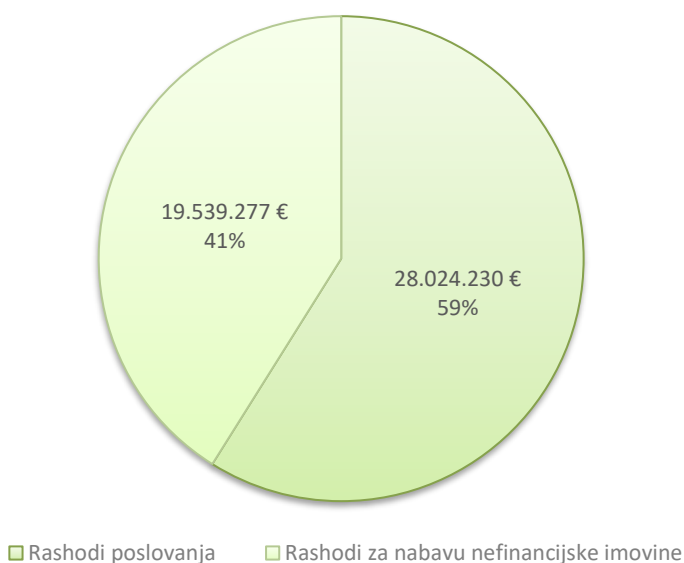
	<b>IZVRŠENJE 30.06.2024. € 1</b>	<b>TEKUĆI PLAN 2025. € 2</b>	<b>IZVRŠENJE 30.06.2025. € 3</b>	<b>INDEKS % (3/1) 4</b>	<b>INDEKS % (3/2) 5</b>
8 Primici od financijske imovine i zaduživanja	0,00	9.200.133,00	3.630.000,00	0	39
5 Izdaci za financijsku imovinu i otplatu zajmova	609.860,13	5.409.600,00	8.252.421,13	1353	153
Neto zaduživanje/financiranje	-609.860,13	3.790.533,00	-4.622.421,13	758	-122
Višak/manjak iz prethodne godine	-1.274.976,89	458.105,00	1.079.385,05	86	236
Rezultat godine	-4.276.998,22	0,00	-4.288.063,33	100	0

U prvom polugodištu 2025. godine ostvareni su ukupni prihodi u iznosu od 46.818.506 eura, dok su u istom razdoblju prethodne godine ukupni prihodi ostvareni u iznosu od 34.837.571 eura, što predstavlja povećanje od 35%. U istom izvještajnom razdoblju ostvareni su ukupni rashodi u iznosu od 47.563.507 eura, dok su u istom razdoblju prethodne godine ukupni rashodi ostvareni u iznosu od 37.229.732 eura, što predstavlja povećanje od 28%.

Ukupni prihodi na 30.06.2025.



Ukupni rashodi na 30.06.2025.



➤ **PRIHODI I PRIMICI**

**Prihodi** su povećanje ekonomskih koristi tijekom izvještajnog razdoblja u obliku priljeva novca i novčanih ekvivalenata. Evidentiraju se na temelju nastanka događaja, priznaju prema kriteriju mjerljivosti i raspoloživosti. Prihodi se temeljno klasificiraju na prihode od poreza, prihode od doprinosa, pomoći, prihode od imovine, prihode od administrativnih pristojbi i po posebnim propisima, te ostale prihode. Prihodi od prodaje nefinancijske imovine klasificiraju se prema vrstama prodane nefinancijske imovine.

Prihodi poslovanja i Prihodi od prodaje nefinancijske imovine

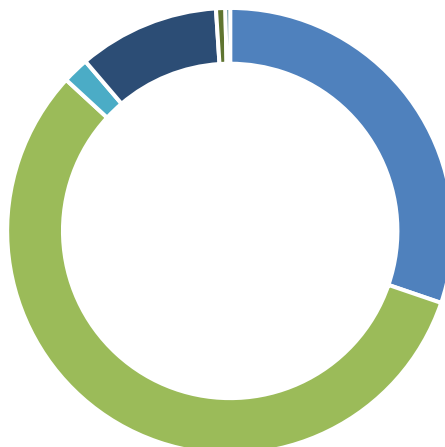
VRSTA PRIHODA	IZVRŠENJE 30.06.2024. € 1	TEKUĆI PLAN 2025. € 2	IZVRŠENJE 30.06.2025. € 3	INDEKS % (3/1)	INDEKS % (3/2)
<b>61</b> Prihodi od poreza	11.324.503	28.124.452	14.118.256	125	50
<b>63</b> Pomoći iz inozemstva i od subjekata unutar općeg proračuna	14.314.450	85.629.132	26.437.156	185	31
<b>64</b> Prihodi od imovine	1.093.314	2.319.437	890.696	81	38
<b>65</b> Prihodi od upravnih i administrativnih pristojbi, pristojbi po posebnim propisima i naknada	5.255.483	10.631.778	4.776.705	91	45
<b>66</b> Prihodi od prodaje proizvoda i robe te pruženih usluga i prihodi od donacija	386.503	755.965	315.527	82	42
<b>68</b> Kazne, upravne mjere i ostali prihodi	106.273	447.660	160.126	151	36
<b>71</b> Prihodi od prodaje neproizvedene dugotrajne imovine	2.146.119	2.853.547	8.160	0	0
<b>72</b> Prihodi od prodaje proizvedene dugotrajne imovine	210.925	287.265	111.880	53	39

❖ **6 PRIHODI POSLOVANJA**

Prihodi poslovanja ostvareni su izvještajnom razdoblju 2025. godine u iznosu od 46.698.466 eura, što čini 37% plana. U nastavku slijedi grafički prikaz ostvarenih prihoda poslovanja.



## Prihodi poslovanja 30.06.2025



- Prihodi od poreza 14.118.256 €
- Pomoći iz inozemstva i od subjekata unutar općeg proračuna 26.437.156 €
- Prihodi od imovine 890.696 €
- Prihodi od upravnih i administrativnih pristojbi 4.776.705 €
- Prihodi od prodaje proizvoda i robe te pruženih usluga, prihodi od donacija 315.527 €
- Kazne, upravne mjere i ostali prihodi 160.126 €

## ❖ 61 PRIHODI OD POREZA

IZVRŠENJE 30.06.2024. 1	TEKUĆI PLAN 2025. 2	IZVRŠENJE 30.06.2025. 3	INDEKS% (3/1)	INDEKS % (3/2)
11.324.503 €	28.124.452 €	14.118.256 €	125	50

U prvom polugodištu 2025. godine ostvareni su prihodi od poreza u iznosu od 14.118.256 eura, dok su u istom razdoblju u 2024. godini prihodi od poreza iznosili 11.324.503 eura, što čini povećanje od 25 %. U odnosu na plan za 2025. godinu prihodi od poreza su ostvareni 50%.

611 Porez i prirez na dohodak

Najveći udio u ostvarenju poreznih prihoda imaju prihodi od poreza i prireza na dohodak koji su u prvoj polovici 2025. godine iznosili 13.584.932 eura, te su viši za 27% u odnosu na isto razdoblje prethodne godine zbog povećanog broja zaposlenih na tržištu rada, te zbog povećanja plaća.

613 Porezi na imovinu

Porez na imovinu ostvaren je u iznosu od 442.981 eura, što predstavlja pad od 25% u odnosu na isto razdoblje prošle godine. Ovaj pad rezultat je smanjenja prihoda od poreza na promet nekretnina, koji je iznosio 442.347 eura, uslijed niže prodaje nekretnina u prvih šest mjeseci ove godine u odnosu na isto razdoblje prethodne godine. Osnovica poreza na promet nekretnina određuje se tržišnom vrijednošću nekretnine u trenutku nastanka porezne obveze, a obveznik poreza je stjecatelj nekretnine.

Porez na kuće za odmor, koji plaćaju pravne i fizičke osobe vlasnici kuća za odmor na području Grada Siska, ostvario je iznos od 634 eura, a odnosi se na plaćanja po rješenjima za porez na kuće za odmor koja su izdana u prethodnim godinama. Stopa poreza na kuće za odmor iznosila je 2 € po četvornom metru korisne površine.

Porezi na imovinu	
Porez na kuće za odmor	634 €
Porez na promet nekretnina	442.347 €

#### 614 Porezi na robu i usluge

Porez na robu i usluge ostvaren je u iznosu od 90.343 eura, što je povećanje od 16% u odnosu na isto razdoblje prethodne godine. Ovo povećanje rezultat je rasta prihoda od poreza na potrošnju alkoholnih i bezalkoholnih pića u ugostiteljskim objektima, koji su zabilježili veći promet u prvih šest mjeseci.

### ❖ 63 POMOĆI IZ INOZEMSTVA I OD SUBJEKATA UNUTAR OPĆEG PRORAČUNA

IZVRŠENJE 30.06.2024. 1	TEKUĆI PLAN 2025. 2	IZVRŠENJE 30.06.2025. 3	INDEKS (3/1)	INDEKS % (3/2)
14.314.450 €	85.629.132 €	26.437.156 €	185	31

Pomoći iz inozemstva i od subjekata unutar općeg proračuna u prvih šest mjeseci 2025. godine ostvarene su u iznosu od 26.437.156 eura, odnosno 12,1 milijuna eura više nego prethodne godine za isto razdoblje, a u odnosu na plan ostvarene su 31%.

#### 633 Pomoći proračunu iz drugih proračuna

Pomoći proračunu iz drugih proračuna i izvanproračunskim korisnicima ostvarene su u iznosu od 1.854.160 eura, što predstavlja povećanje od 54% u odnosu na isto razdoblje prethodne godine. Ovaj značajan porast uglavnom je rezultat uplaćenih većih sredstava za fiskalnu održivost vrtića i fiskalno izravnanje u prvih šest mjeseci ove godine u odnosu na isto razdoblje prošle godine. Također, u prvom polugodištu 2025. godine isplaćena su sredstva za nekoliko ključnih projekata, uključujući ulaganje u prostor Centra za mlade, financiranje ograde na sportskom igralištu u Capraškim poljanama, obnovu gradske Munjare (u sklopu isplate ZNS-a za cjelovitu obnovu), održane lokalne izbore, kao i nabavu rolbe za održavanje leda u Lednoj dvorani Zibel. Dodatno, Javna vatrogasna postrojba primila je pomoć u iznosu od 71.161 eura za prihvatljive troškove prethodnog razdoblja, koja su odobrena kroz bespovratna sredstva SMŽ za obnovu objekata javnih vatrogasnih postrojbi i dobrovoljnih vatrogasnih društava.

#### 634 Pomoći od izvanproračunskih korisnika

Pomoći od izvanproračunskih korisnika ostvarene su u iznosu od 602.476 eura, što je 2,3 puta više u odnosu na isto razdoblje prethodne godine. Ovo značajno povećanje rezultat je uplate sredstava Fonda za zaštitu okoliša i energetske učinkovitost za sanaciju odlagališta Goričice, kao i sredstava Hrvatskog zavoda za zapošljavanje za financiranje javnih radova, koji u prošloj godini nisu bili realizirani. Ovdje još svrstavamo i tekuće pomoći od Županijske uprave za ceste koje iznose 176.005 eura.

635 Pomoći izravnjanja za decentralizirane funkcije

Pomoći izravnjanja za decentralizirane funkcije iznose 587.166 eura, što je manje za 7% u odnosu na isto razdoblje prethodne godine. Ovaj pad rezultat je smanjenja iznosa tekuće pomoći za izravnjanje decentraliziranih funkcija u školstvu, kao i manjih sredstava za izravnjanje decentraliziranih funkcija u vatrogastvu. Tekuće pomoći izravnjanja za školstvo iznose 302.166 eura, a tekuće pomoći za vatrogastvo iznose 285.000 eura.

636 pomoći proračunskim korisnicima iz proračuna koji im nije nadležan

Pomoći proračunskim korisnicima iz proračuna koji im nije nadležan iznose 9.340.038 eura, što predstavlja povećanje od 36% u odnosu na prethodnu godinu. Porast je prvenstveno posljedica povećanja koeficijenata u javnim i državnim službama, u skladu s novom Uredbom o nazivima radnih mjesta, uvjetima za raspored i koeficijentima za obračun plaće u javnim službama.

638 Pomoći iz državnog proračuna temeljem prijenosa EU sredstava

Pomoći temeljem prijenosa EU sredstava ostvarene su u iznosu od 14.053.315 eura, što je 1,5 puta više u odnosu na isto razdoblje prethodne godine. Porast je rezultat uplata kapitalnih pomoći iz državnog proračuna temeljenih na prijenosu EU sredstava, sukladno zahtjevima za nadoknadu za projekte: Osnovne škole Galdovo (isplata predujma), Dječji vrtić Maslačak, Dječji vrtić Različak, Gradska vijećnica, Gradska Munjara (konstruktivna obnova), Osnovna škola Ivana Kukuljević, Kazalište 21, Kristalna kocka Vedrine, Gradska knjižnica i čitaonica Vlado Gotovac na adresi Trg Ljudevita Posavskog 1, obnova zgrade Tomislavova 40, vraćanje prometne infrastrukture u ispravno stanje, projekt Rukom pod ruku, tehnička pomoć za ITU mehanizam i ulaganje u digitalnu infrastrukturu (IKT). Također, dio pomoći odnosi se na sredstva za financiranje nabave voća i mlijeka u okviru programa „Školska shema“ za proračunske korisnike.

❖ **64 PRIHODI OD IMOVINE**

<b>IZVRŠENJE 30.06.2024. 1</b>	<b>TEKUĆI PLAN 2025. 2</b>	<b>IZVRŠENJE 30.06.2025. 3</b>	<b>INDEKS% (3/1)</b>	<b>INDEKS % (3/2)</b>
1.093.314 €	2.319.437 €	890.696 €	81	38

Prihodi od imovine planirani su u iznosu od 2.319.437 eura, a ostvareni su u prvih šest mjeseci 2025. godine u iznosu od 890.696 eura. Prihodi od imovine sastoje se od financijske i nefinancijske imovine.

641 Prihodi od financijske imovine

Prihodi od financijske imovine iznose 62.707 eura, što je povećanje od 9% u odnosu na isto razdoblje 2024. godine. Rast prihoda rezultat je naplate zateznih kamata na komunalnu naknadu.

642 Prihodi od nefinancijske imovine

Prihodi od nefinancijske imovine iznose 827.989 eura, što je pad od 20% u odnosu na isto razdoblje prošle godine. Razlog smanjenja je što je u prvih šest mjeseci 2024. godine, temeljem dopunskog rješenja HAKOM-a, Hrvatski telekom uplatio dodatna sredstva za prethodne tri godine, na koja je Grad Sisak ostvario pravo, dok se u 2025. godini naknada uplaćuje samo za tekuću godinu. Također, niži prihodi rezultat su i smanjenja naknade za korištenje prostora termoelektrane u ovoj godini u odnosu na isto razdoblje prethodne godine. Kod proračunskog korisnika Narodne knjižnice i čitaonice, manji

prihod proizlazi iz donacije sitnog inventara Gradskom društvu Crvenog križa Sisak i SULIKUM-u te iz doniranih knjiga sudionicima kulturnih manifestacija.

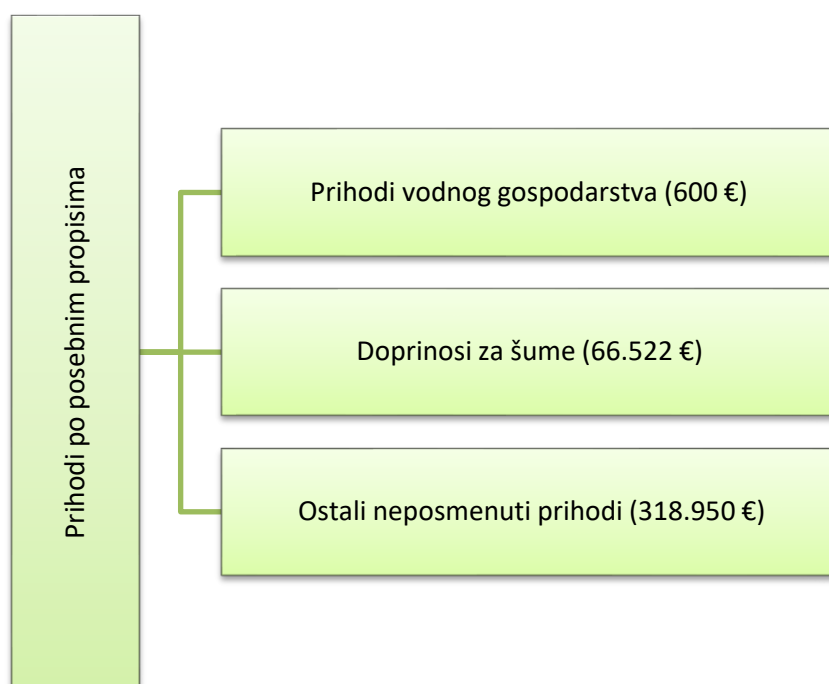
Prihodi od nefinancijske imovine sastoje se od:

6421 Naknada za ostale koncesije	4.888 €
6421 Naknada za ostale koncesije-dimnjačari	3.600 €
6422 Prihod od zakupa poljoprivrednog zemljišta	43.068 €
6422 Prihodi od iznajmljivanja stambenih objekata	37.065 €
6422 Prihodi od zakupa poslovnih objekata	26.578 €
6422 Prihodi od zakupa neizgrađenog građevinskog zemljišta	13.969 €
6422 Prihod od iznajmljivanja i zakupa imovine	282.395 €
6422 Prihodi od zakupa JGP terase	28.507 €
6422 Prihod od zakupa javnih gradskih površina - GRA	536 €
6422 Prihod od zakupa zemljišta	6.000 €
6422 Prihodi od zakupa JGP-vrtovi	64 €
6422 Prihodi od zakupa JGP-panoi	3.164 €
6422 Prihodi od zakupa JGP-šandovi	3.596 €
6422 Prihod od zakupa javnih gradskih površina	568 €
6423 Naknada za korištenje prostora elektrane	367.118 €
6423 Prihod od spomeničke rente	1.372 €
6425 Prihodi od prodaje kratkotrajne nefinancijske imovine	1.831 €
6429 Naknada za zadržavanje nezakonito izg. zgrade u prostoru	3.670 €

#### ❖ 65 PRIHODI OD UPRAVNIH I ADMINISTRATIVNIH PRISTOJBI

IZVRŠENJE 30.06.2024. 1	TEKUĆI PLAN 2025. 2	IZVRŠENJE 30.06.2025. 3	INDEKS % (3/1)	INDEKS % (3/2)
5.255.483 €	10.631.778 €	4.776.705 €	91	45

U ovoj skupini najveći prihod čini komunalni doprinos i komunalna naknada koji iznose 4.362.073 eura. Osim navedenih prihoda imamo prihode od upravnih i administrativnih pristojbi, a to su gradske i općinske upravne pristojbe (19.236 eura), prihode od prodaje državnih biljega (7.915 eura) i turističke pristojbe (1.410 eura). U ovoj skupini nalaze se još i prihodi po posebnim propisima koji su u izvještajnom razdoblju ostvareni 386.072 eura.



Ostali nespomenuti prihodi sastoje se od:

Sufinanciranje cijene usluga -škole	189.466 €
Sufinanciranje cijene usluga - vrtići	47.239 €
Sufinanciranje cijene usluga - ustanove	15.509 €
Ostali prihodi	66.736 €

❖ **66 PRIHODI OD PRODAJE PROIZVODA I ROBE TE PRUŽENIH USLUGA I PRIHODI OD DONACIJA**

<b>IZVRŠENJE 30.06.2024. 1</b>	<b>TEKUĆI PLAN 2025. 2</b>	<b>IZVRŠENJE 30.06.2025. 3</b>	<b>INDEKS% (3/1)</b>	<b>INDEKS % (3/2)</b>
386.503 €	755.965 €	315.527 €	82	42

Prihodi od prodaje proizvoda i robe te pruženih usluga i prihodi od donacija, uglavnom su prihodi koje ostvaruju proračunski korisnici Grada Siska. Navedeni prihodi ostvareni su u iznosu od 315.527 eura, što čini ostvarenje 42% plana, od čega se najveći dio odnosi na prihod Športsko-rekreacijskog centra Sisak, u iznosu od 143.234 eura i Javne vatrogasne postrojbe Grada Siska, u iznosu od 86.935 eura.

## ❖ 68 KAZNE, UPRAVNE MJERE I OSTALI PRIHODI

IZVRŠENJE 30.06.2024. 1	TEKUĆI PLAN 2025. 2	IZVRŠENJE 30.06.2025. 3	INDEKS % (3/1)	INDEKS % (3/2)
106.273 €	447.660 €	160.126 €	151	36

681 Kazne i upravne mjere

Kazne i upravne mjere ostvarene su u iznosu od 40.416 eura, što predstavlja povećanje od 41% u odnosu na prethodno razdoblje. Glavni razlog rasta su prihodi od ostalih kazni, koji su povećani za 3,6 puta, prvenstveno zahvaljujući naplati troškova prisilne naplate. Riječ je o ovrhama izrađenima tijekom 2024. godine, koje su krajem te godine te u prvoj polovici 2025. upućene Financijskoj agenciji na naplatu. Kazne i upravne mjere sastoje se od kazni za prometne i ostale prekršaje (12.117 eura), ostalih nespomenutih kazni – komunalno redarstvo (1.275 eura), naplaćenih troškova prisilne naplate (26.468 eura) i naplaćenih sudskih troškova (556 eura).

683 Ostali prihodi

Ostali prihodi iznose 119.710 eura, a u najvećoj se mjeri sastoje od naknade za kretanje vozilom u pješačkoj zoni i plaćanje naknade po ugovoru s Hrvatskim vodama.

## ❖ 7 PRIHODI OD PRODAJE NEFINANCIJSKE IMOVINE

IZVRŠENJE 30.06.2024. 1	TEKUĆI PLAN 2025. 2	IZVRŠENJE 30.06.2025. 3	INDEKS % (3/1)	INDEKS % (3/2)
2.357.045 €	3.140.812 €	120.040	5	4

711 Prihodi od prodaje materijalne imovine – prirodnih bogatstava

Prihod od prodaje materijalne imovine (prirodna bogatstva) ostvaren je u iznosu od 8.160 eura, dok je u istom razdoblju prethodne godine iznosio 2.146.119 eura. U prvom polugodištu 2025. godine aktivnosti vezane uz prodaju zemljišta bile su znatno manje u odnosu na isto razdoblje prethodne godine. Osim toga, natječaj za prodaju nekretnina (zemljišta) nije rezultirao očekivanim interesom kupaca, te nije uspješno realiziran.

721 Prihodi od prodaje građevinskih objekata

Prihodi od prodaje građevinskih objekata iznose 109.688 eura, što predstavlja smanjenje od 48% u odnosu na isto razdoblje prethodne godine. Pad prihoda rezultat je činjenice da je prošle godine ostvaren otkup poslovnog prostora, dok takvih transakcija u prvoj polovici ove godine nije bilo.

723 Prihodi od prodaje prijevoznih sredstava

Prihod od prodaje prijevoznih sredstava iznosi 1.030 eura i odnosi se na proračunskog korisnika Kristalna kocka Vedrine, koji je u prvih šest mjeseci ove godine ostvario prihod od prodaje otpisanog kombi vozila.

724 Prihodi od prodaje knjiga, umjetničkih dijela i ostalih izložbenih vrijednosti

Prihodi od prodaje knjiga ostvareni su u iznosu od 1.162 eura, što predstavlja smanjenje od 28% u odnosu na isto razdoblje prethodne godine. Do pada prihoda došlo je zbog manjeg interesa za kupnju starijih izdanja kod Narodne knjižnice i čitaonica Vlado Gotovac Sisak.

❖ **8 PRIMICI OD FINANIJSKE IMOVINE I ZADUŽIVANJA**

IZVRŠENJE 30.06.22. 1	PLAN 2025. 2	IZVRŠENJE 30.06.23. 3	INDEKS % (3/1)	INDEKS % (3/2)
0	9.200.133 €	3.630.000 €	0	39

Primljeni krediti i zajmovi od kreditnih i ostalih financijskim institucija u javnom sektoru iznose 3.630.000 eura, te se odnose na povlačenju kratkoročnog kredita u izvještajnom razdoblju.

➤ **RASHODI I IZDACI**

**Rashodi** su smanjenje ekonomske koristi u obliku smanjenja imovine ili povećanja obveza. Rashodi se priznaju na temelju nastanka poslovnog događaja i u izvještajnom razdoblju na koje se odnose neovisno o plaćanju. Rashodi se temeljno klasificiraju na rashode poslovanja (tekući rashod) i rashode za nabavu nefinancijske imovine (kapitalni rashod). Rashodi poslovanja klasificiraju se na rashode za zaposlene, materijalne rashode, financijske rashode, subvencije, pomoći, naknade i ostale rashode. Rashodi za nabavu nefinancijske imovine klasificiraju se po vrstama nabavljene nefinancijske imovine (neproizvedena dugotrajna imovina i proizvedena dugotrajna imovina).

Rashodi poslovanja i Rashodi za nabavu nefinancijske imovine

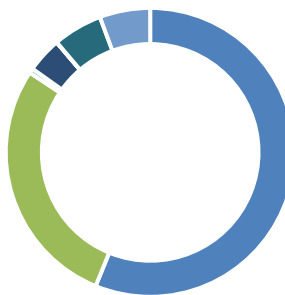
VRSTA RASHODA	IZVRŠENJE 30.06.2024. € 1	TEKUĆI PLAN 2025. € 2	IZVRŠENJE 30.06.2025. € 3	INDEKS % (3/1)	INDEKS % (3/2)
<b>3 Rashodi poslovanja</b>	<b>23.358.050</b>	<b>51.128.414</b>	<b>28.024.230</b>	<b>120</b>	<b>55</b>
31 Rashodi za zaposlene	12.409.298	28.321.066	15.741.376	127	56
32 Materijalni rashodi	7.138.759	15.973.557	7.887.249	110	49
34 Financijski rashodi	112.515	264.278	146.192	130	55
35 Subvencije	1.321.743	1.842.804	1.105.602	60	60
36 Pomoći dane u inozemstvo i unutar općeg proračuna	6.636	7.936	6.636	100	84
37 Naknade građanima i kućanstvima na temelju osiguranja i druge naknade	1.009.372	2.436.321	1.551.141	154	64
38 Ostali rashodi	1.359.728	2.282.452	1.586.034	117	69
<b>4 Rashodi za nabavu nefinancijske imovine</b>	<b>13.871.681</b>	<b>84.169.460</b>	<b>19.539.277</b>	<b>141</b>	<b>23</b>
41 Rashodi za nabavu neproizvedene dugotrajne imovine	115.056	185.836	43.025	37	23
42 Rashodi za nabavu proizvedene dugotrajne imovine	5.409.785	45.977.657	10.491.141	194	23
45 Rashodi za dodatna ulaganja na nefinancijskoj imovini	8.346.841	38.005.	9.005.111	108	24

❖ **3 RASHODI POSLOVANJA**

Rashodi poslovanja ostvareni su u prvom polugodištu 2025. godine u iznosu od 28.024.230 eura što čini 55% plana. U nastavku slijedi grafički prikaz ostvarenih rashoda poslovanja.



## Rashodi poslovanja 30.06.2025



- Rashodi za zaposlene 15.741.376 €
- Materijalni rashodi 7.887.249 €
- Financijski rashodi 146.192 €
- Subvencije 1.105.602 €
- Pomoći dane u inozemstvo i unutar općeg proračuna 6.636 €
- Naknade građanima i kućanstvima na temelju osiguranja 1.551.141 €
- Rashodi za donacije, kazne, naknade šteta i kapitalne pomoći 1.586.034 €

## ❖ 31 RASHODI ZA ZAPOSLENE

IZVRŠENJE 30.06. 2024. 1	TEKUĆI PLAN 2025. 2	IZVRŠENJE 30.06.2025. 3	INDEKS % (3/1)	INDEKS % (3/2)
12.409.298 €	28.321.066 €	15.741.376 €	127	55

Plaće (bruto) iznose 13.153.744 eura, što predstavlja porast od 27% u odnosu na isto razdoblje prethodne godine. Jedan od ključnih razloga rasta je povećanje osnovice za obračun plaća u Gradu Sisku, koja je od 1. listopada 2024. godine povećana s 400 eura na 450 eura. Osim toga, od 15. travnja 2025. zaposleni su radnici na javnim radovima, a u izvještajnom razdoblju iskazan je trošak njihovih plaća za dva i pol mjeseca. Također, novom Uredbom iz 2024. godine uvedeni su novi koeficijenti za zaposlene u školama, što je dodatno utjecalo na povećanje ukupnih rashoda za plaće.

## ❖ 32 MATERIJALNI RASHODI

IZVRŠENJE 30.06. 2024. 1	TEKUĆI PLAN 2025. 2	IZVRŠENJE 30.06.2025. 3	INDEKS % (3/1)	INDEKS % (3/2)
7.138.759 €	15.973.557 €	7.887.249 €	110	49

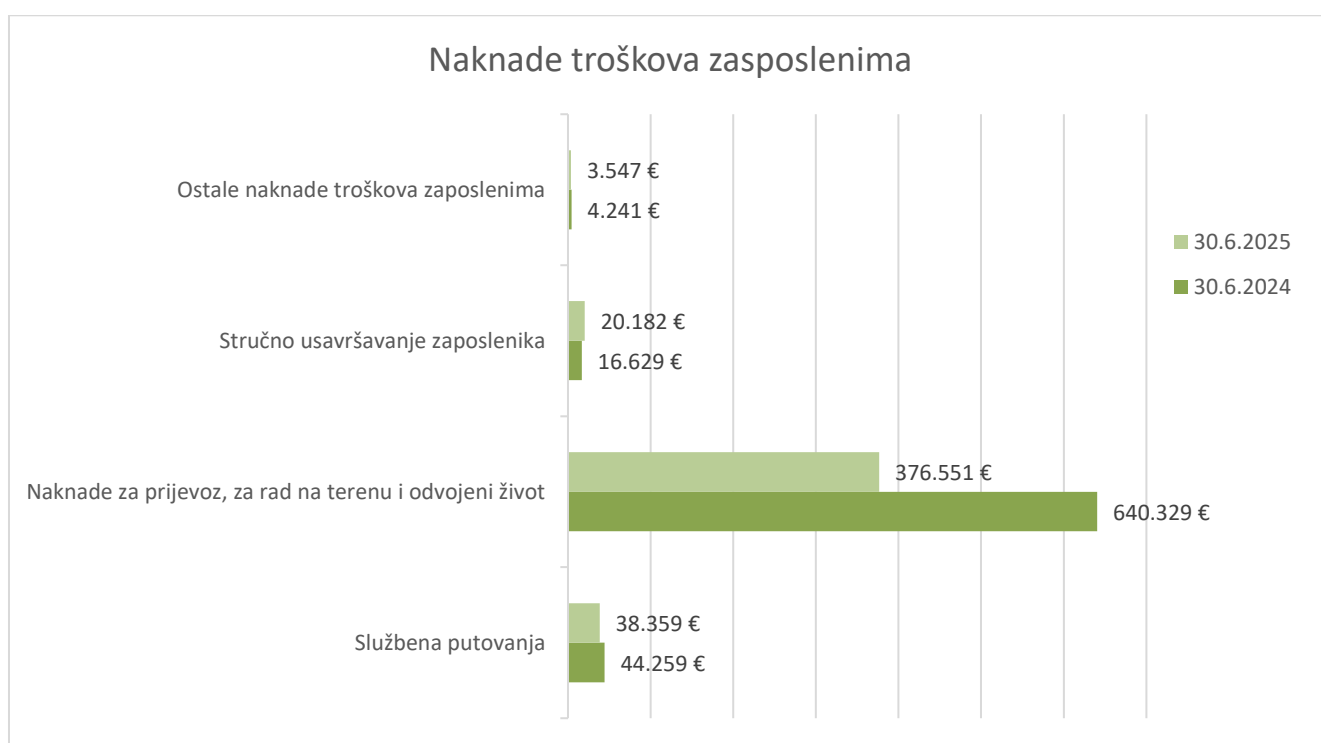
Materijalni rashodi u prvih šest mjeseci 2025. godini ostvareni su u iznosu od 7.887.249 eura, ostvareno je 49% plana.

Strukturu materijalnih rashoda i njihovu realizaciju u prvom polugodištu 2025. godini čine:

- 321 Naknade troškova zaposlenima – 438.639 €
- 322 Rashodi za materijal i energiju – 1.782.298 €
- 323 Rashodi za usluge – 5.041.373 €
- 329 Ostali nespomenuti rashodi poslovanja – 624.938 €

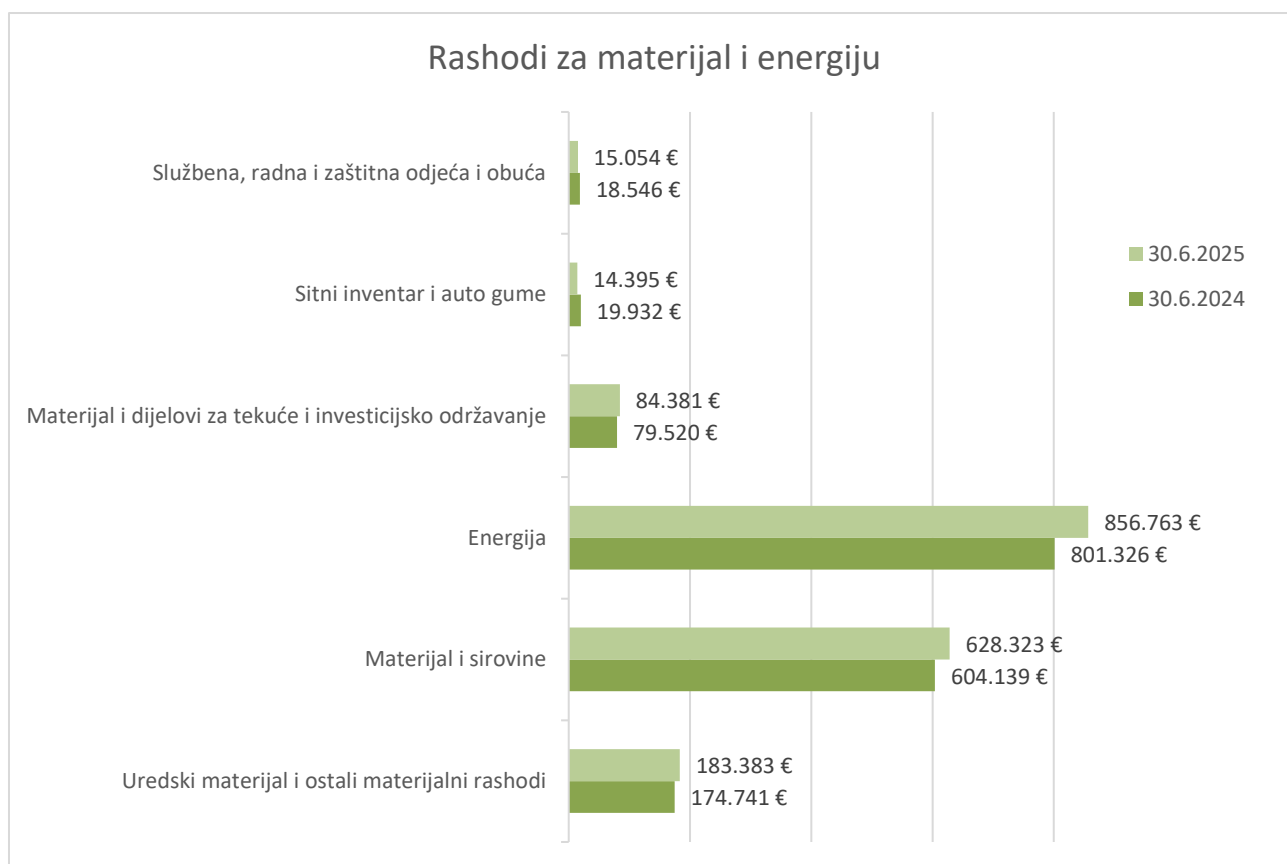
### 321 Naknade troškova zaposlenima

Naknade troškova zaposlenima u prvih šest mjeseci 2025. godine iznose 438.639 eura, što predstavlja povećanje od 8% u odnosu na isto razdoblje 2024. godine, zbog većeg broja troškova dnevnica učiteljima na izvan učioničkoj nastavi, te većeg broja troškova smještaja, kotizacija i dnevnica djelatnika na stručnim skupovima.



### 322 Rashodi za materijal i energiju

Rashodi za materijal i energiju u prvih šest mjeseci 2025. godine iznose 1.782.298 eura.



### 323 Rashodi za usluge

Rashodi za usluge u prvih šest mjeseci 2025. godine iznose 5.041.373 eura.

#### Usluge telefona, interneta, pošte i prijevoza 703.814 €

- Usluge telefona
- Usluge Interneta
- Poštarina
- Rent-a car i taxi prijevoz
- Ostale usluge za komunikaciju u prijevozu
- Usluge prijevoza

#### Usluge tekućeg i investicijskog održavanja 1.333.608 €

- Usluge tekućeg i investicijskog održavanja građevinskih objekata
- Održavanje javne rasvjete
- Usluge tekućeg i investicijskog održavanja postrojenja i opreme
- Usluge tekućeg i investicijskog održavanja prijevoznih sredstava
- Ostale usluge tekućeg i investicijskog održavanja

#### Usluge promidžbe i informiranja 175.370 €

- Elektronski medij
- Tisak
- Oglasi i natječaji
- Izložbeni prostor na sajmu

- Promidžbeni materijal
- Ostale usluge promidžbe i informiranja

Komunalne usluge 1.433.271 €

- Opskrba vodom
- Iznošenje i odvoz smeća
- Deratizacija i dezinfekcija
- Dimnjačarske i ekološke usluge
- Pričuva
- Ostale komunalne usluge

Zakupnine i najamnine 175.631 €

- Zakupnine za zemljišta
- Najamnine za građevinske objekte
- Zakupnine i najamnine za opremu
- Zakupnine i najamnine za prijevozna sredstva
- Ostale najamnine i zakupnine
- Zakupnina skladišnog i uredskog prostora
- Najamnine za predstave
- Najamnine za filmove

Zdravstvene i veterinarske usluge 101.261 €

- Obvezni i preventivni pregledi zaposlenika
- Laboratorijske usluge
- Ostale zdravstvene i veterinarske usluge

Intelektualne i osobne usluge 538.987 €

- Autorski honorari
- Ugovori o djelu
- Usluge odvjetnika i pravnog savjetnika
- Geodetsko katastarske usluge
- Usluge vještačenja
- Usluge agencija, studentskog servisa
- Ostale intelektualne usluge

Računalne usluge 88.663 €

- Usluge ažuriranja računalnih baza
- Usluge razvoja softvera
- Ostale računalne usluge

Ostale usluge 490.768 €

- Grafičke i tiskarske usluge
- Film i izrada fotografija
- Uređenje prostora
- Usluge pri registraciji prijevoznih sredstava
- Usluge čišćenja, pranja i slično

- Usluge čuvanja imovine i osoba
- Ostale nespomenute usluge

### 329 Ostali nespomenuti rashodi poslovanja

Ostali nespomenuti rashodi poslovanja u prvih šest mjeseci 2025. godine iznose ukupno 624.938 eura što je povećanje od 174% u odnosu na isto razdoblje prethodne godine. Glavni razlog ovako značajnog povećanja je isplata naknada za rad biračkih odbora, izbornog gradskog povjerenstva i tehničkog osoblja angažiranog tijekom lokalnih izbora u svibnju 2025. godine. Dodatno, naplaćena je sudska presuda u iznosu od 189.108 eura, što je također imalo značajan utjecaj na rast rashoda. Povećanje se bilježi i kod ostalih nespomenutih rashoda poslovanja, koji su u odnosu na prethodnu godinu veći za više od 100.000 eura. Kod proračunskih korisnika, najveći porast rashoda ostvaren je kod Osnovne škole Braća Bobetko, zbog nabave opreme za izviđače i potrošnog materijala za školsku zadrugu. Povećanje bilježi i Kristalna kocka Vedrine, uslijed većeg broja događanja i otvorenja Kazališta 21 nakon obnove.

### ❖ 34 FINANCIJSKI RASHODI

IZVRŠENJE 30.06. 2024. 1	TEKUĆI PLAN 2025. 2	IZVRŠENJE 30.06.2025. 3	INDEKS % (3/1)	INDEKS % (3/2)
112.515 €	264.278 €	146.192 €	130	55

### 342 Kamate za primljene zajmove i kredite

Kamate za primljene zajmove i kredite u prvih šest mjeseci 2025. godine iznose 131.695 eura, što predstavlja povećanje od 67% u odnosu na isto razdoblje prethodne godine. Glavni razlog povećanja je činjenica da je Grad Sisak tijekom promatranog razdoblja imao obračunate kamate na kratkoročni kredit, čija je glavnica iznosila 5.630.000 eura. Kod proračunskih korisnika, učinak na povećanje kamata bilježi Gradski muzej grada Siska, koji je imao rashode za kamate na kredit za novonabavljeno kombi vozilo.

### ❖ 35 SUBVENCije

IZVRŠENJE 30.06. 2024. 1	TEKUĆI PLAN 2025. 2	IZVRŠENJE 30.06.2025. 3	INDEKS % (3/1)	INDEKS % (3/2)
1.321.743 €	1.842.804 €	1.105.602 €	84	60

U prvih šest mjeseci 2025. godine ostvareno je 1.105.602 eura subvencija. Najveći udio u subvencijama su subvencije trgovačkim društvima u javnom sektoru i iznose 1.055.000 eura, a odnose se na subvenciju trgovačkom društvu Auto promet Sisak d.o.o.. Subvencije poljoprivrednicima i obrtnicima iznose 50.602 eura.

Dijelimo ih na:

Subvencioniranje kastracije pasa i mačaka	6.760 €
Subvencije za Poduzetnički inkubator-CIKS	20.000 €
Subvencije za program "Sisački poduzetnik"	23.842 €

### ❖ 36 POMOĆI DANE U INOZEMSTVO I UNUTAR OPĆEG PRORAČUNA

IZVRŠENJE 30.06. 2024. 1	TEKUĆI PLAN 2025. 2	IZVRŠENJE 30.06.2025. 3	INDEKS % (3/1)	INDEKS % (3/2)
6.636 €	7.936 €	6.636 €	1	84

Pomoći dane u inozemstvo i unutar općeg proračuna sastoje se od tekućih pomoći unutar općeg proračuna. Tekuće pomoći su ostvarene 84% u odnosu na Plan i iznose 6.636 eura koje su uplaćene Općini Sunja.

### ❖ 37 NAKNADE GRAĐANIMA I KUĆANSTVIMA NA TEMELJU OSIGURANJA I DRUGE NAKNADE

IZVRŠENJE 30.06. 2024. 1	TEKUĆI PLAN 2025. 2	IZVRŠENJE 30.06.2025. 3	INDEKS % (3/1)	INDEKS % (3/2)
1.009.372 €	2.436.321 €	1.551.141 €	154	64

Ostale naknade građanima i kućanstvima iz proračuna iznose 1.551.141 eura, što predstavlja povećanje od 54% u odnosu na prethodnu godinu. Najveći utjecaj na povećanje ima naknada za novorođeno dijete, koja je prošle godine u siječnju i veljači iznosila 465 eura, dok je od ožujka do lipnja iznosila 550 eura. U tekućoj godini, za svih šest mjeseci, naknada je povećana na 600 eura. Dodatno, uskrsnice isplaćene umirovljenicima i nezaposlenim osobama iznosile su prošle godine 40 eura po osobi, dok su ove godine povećane na 100 eura. Također, povećana je i naknada za đачki džeparac, koja je ove godine iznosila 40 eura po učeniku, u odnosu na 30 eura prošle godine.

Djelatnost dadilje	12.800 €
Pomoć za podmirenje troškova stanovanja (drva)	21.240 €
Đački džeparac	159.320 €
Uskrsnice za umirovljenike i nezaposlene	1.125.100 €
Socijalni programi Gradskog društva Crvenog križa	17.425 €
Jednokratna pomoć i posmrtna potpora	17.721 €
Potpora obitelji za novorođeno dijete	75.600 €
Sufinanciranje programa za djecu s TUR i naknada roditelju njegovatelju/njegovatelju	39.360 €
Naknada za medicinski potpomognutu oplodnju	984 €
Godišnja grobna naknada za poginule hrvatske branitelje	9.474 €
Stipendiranje studenata	54.748 €
Sufinanciranje prijevoza studenata	3.744 €
Naknada za prijevoz učenika s posebnim potrebama	13.092 €
Nabava radnih bilježnica i mapa	227 €
Nabava radnih udžbenika	181 €
Naknade građanima i kućanstvima u novcu	125 €

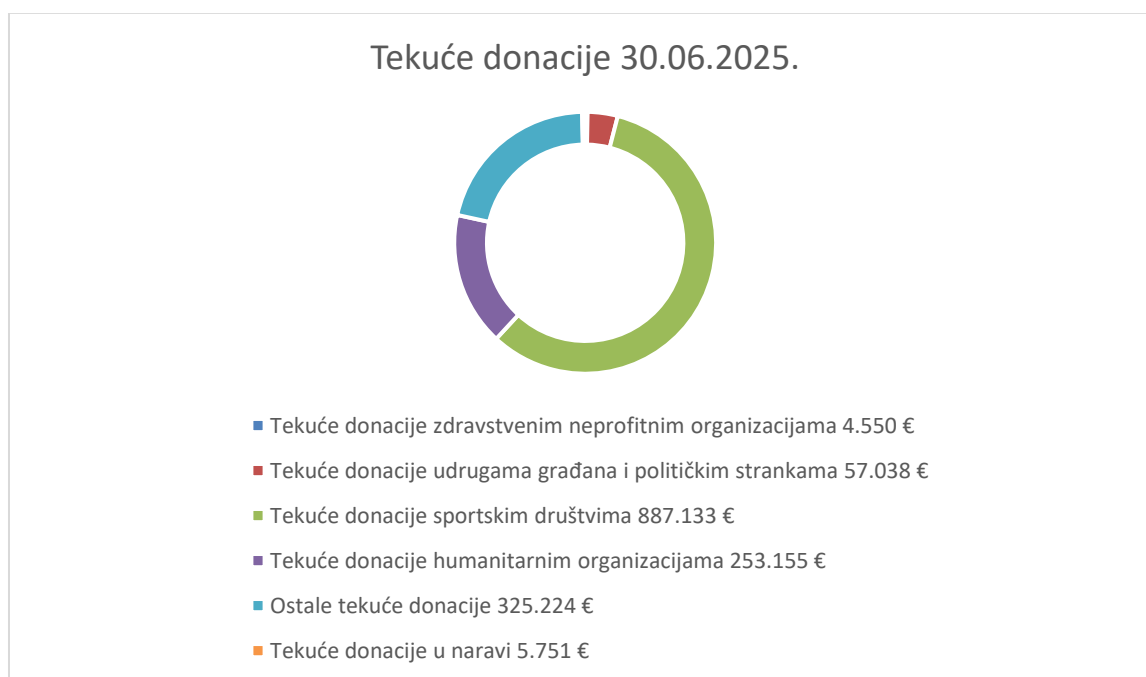
## ❖ 38 OSTALI RASHODI

IZVRŠENJE 30.06. 2024. 1	TEKUĆI PLAN 2024. 2	IZVRŠENJE 30.06.2024. 3	INDEKS % (3/1)	INDEKS % (3/2)
1.359.728 €	2.282.452 €	1.586.034 €	117	69

Ostali rashodi ostvareni su u iznosu 1.586.034 eura što predstavlja 69% planiranog iznosa, a sastoje se od tekućih donacija i kazni, penala i naknada štete.

381 Tekuće donacije

Tekuće donacije u prvoj polovici godine iznose 1.532.851 eura, što predstavlja porast od 22% u odnosu na isto razdoblje prethodne godine. Povećanje je prvenstveno rezultat većih iznosa isplaćenih Zajednici sportskih udruga Sisak te pojedinim udrugama. Dodatno, dio povećanja odnosi se na proračunske korisnike – na tekuće donacije namijenjene nabavi higijenskih uložaka, financiranih od strane nadležnog Ministarstva.

383 Kazne, penali i naknade štete

Kazne, penali i naknade štete iznose 53.183 eura, što predstavlja smanjenje od 51% u odnosu na prethodnu godinu. Ovo smanjenje prvenstveno je rezultat nižeg iznosa poticajne naknade temeljem rješenja Fonda za zaštitu okoliša i energetske učinkovitost za 2023. godinu, u usporedbi s rješenjem za 2022. godinu, kada je poticajna naknada iznosila 96.376 eura i bila evidentirana u prvih šest mjeseci. Dodatno, niži ukupni iznos proizlazi i iz manjeg broja isplata naknada štete fizičkim osobama uzrokovanih prirodnim nepogodama.

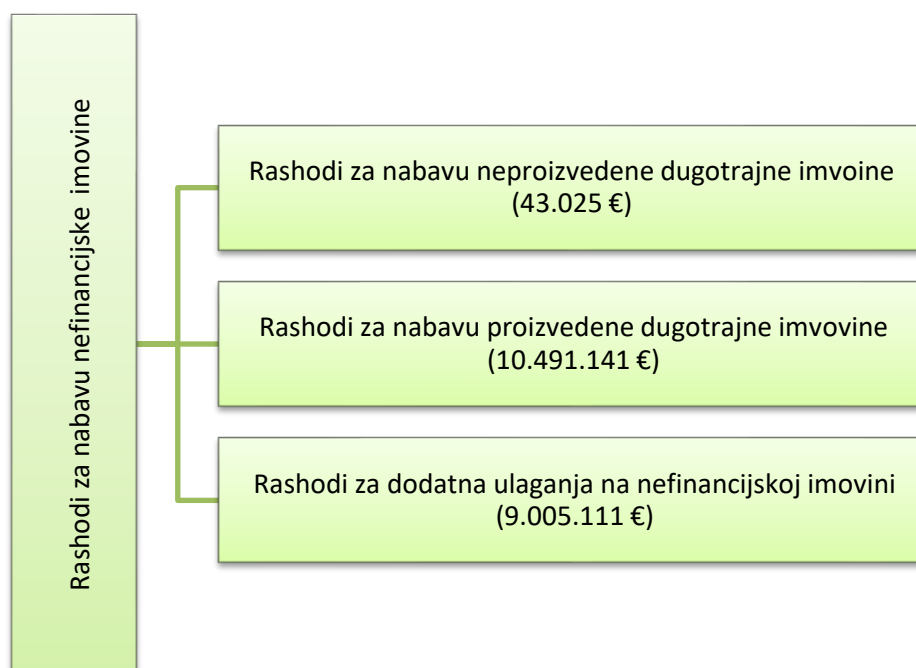
## ❖ 4 RASHODI ZA NABAVU NEFINANCIJSKE IMOVINE

IZVRŠENJE 30.06. 2024. 1	TEKUĆI PLAN 2025. 2	IZVRŠENJE 30.06.2025. 3	INDEKS % (3/1)	INDEKS % (3/2)
13.871.682	84.169.460 €	19.539.277 €	141	23

Rashodi za nabavu nefinancijske imovine ostvareni su u iznosu od 19.539.277 €, što čini 23% plana.

## ❖ 41 RASHODI ZA NABAVU NEPROIZVEDENE DUGOTRAJNE IMOVINE

IZVRŠENJE 30.06. 2024. 1	TEKUĆI PLAN 2025. 2	IZVRŠENJE 30.06.2025. 3	INDEKS % (3/1)	INDEKS % (3/2)
115.056	185.836 €	43.025 €	37	23

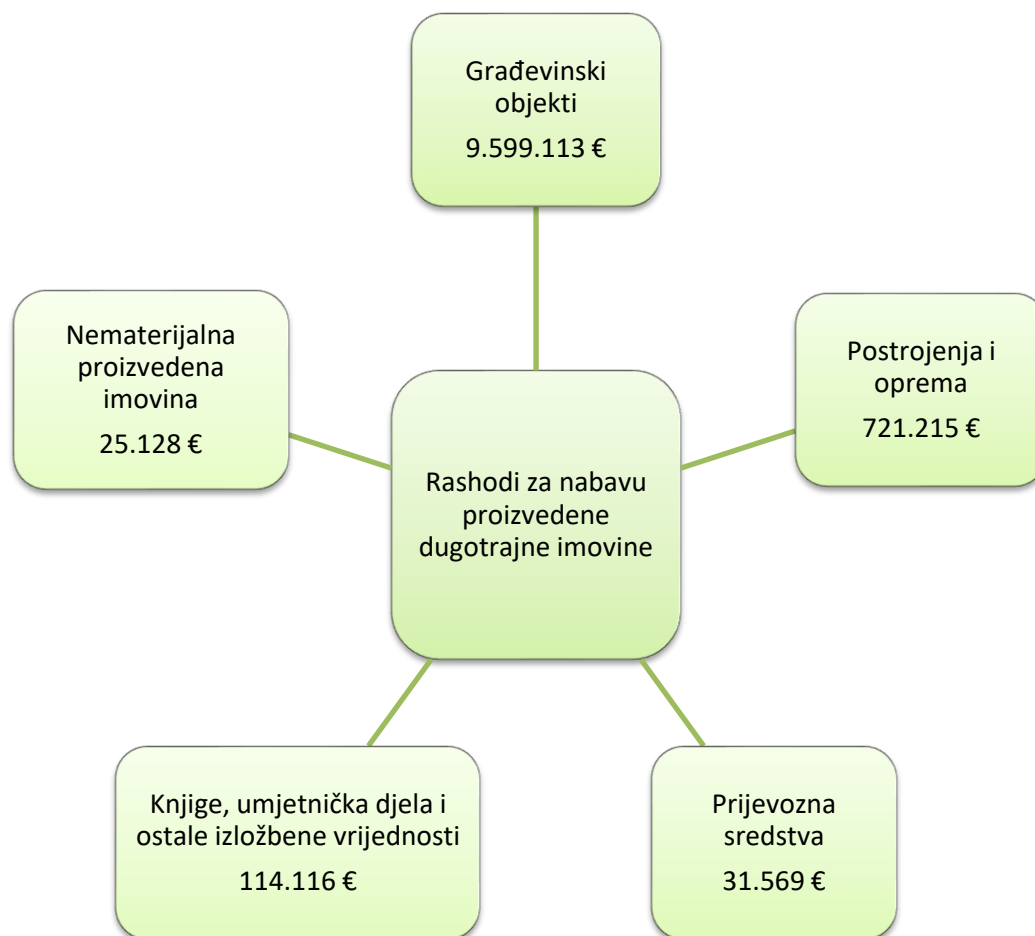
412 Nematerijalna imovina

Nematerijalna imovina iznosi 43.025 €, što predstavlja smanjenje od 63% u odnosu na isto razdoblje prethodne godine. Glavni razlog smanjenja je manji opseg ulaganja u izradu projektne dokumentacije. Najveći utjecaj na ovo smanjenje ima proračunski korisnik Športsko-rekreacijski centar Sisak, koji je tijekom prethodne godine imao značajno veće rashode zbog pripreme projektne dokumentacije za obnovu svojih objekata.



## ❖ 42 RASHODI ZA NABAVU PROIZVEDENE DUGOTRAJNE IMOVINE

IZVRŠENJE 30.06. 2024. 1	TEKUĆI PLAN 2025. 2	IZVRŠENJE 30.06.2025. 3	INDEKS % (3/1)	INDEKS % (3/2)
5.409.785	45.977.657 €	10.491.141 €	194	23

421 Građevinski objekti

Rashodi su ostvareni u iznosu od 9.599.113 €, što predstavlja povećanje od 90% u odnosu na isto razdoblje prethodne godine. Najveći udio u ovom rastu odnosi se na ulaganja u izgradnju objekata znanstvenih i obrazovnih institucija, prvenstveno u projekte poput izgradnje odgojno-obrazovnog kompleksa Galдово, Osnovne škole Ivana Kukuljevića, te dječjih vrtića Maslačak i Različak. Kod proračunskih korisnika, najveći doprinos povećanju rashoda dolazi od Gradske galerije Striegl, u kojoj su tijekom razdoblja provedeni opsežni radovi na cjelovitoj, konstruktivnoj i energetskej obnovi Kuće Striegl.

Priključci za izgradnju višestambenih zgrada	264.281 €
Sustav video nadzora u Gradu Sisku	1.500 €
Projekti izgradnje i održavanje javnih površina na području Grada Siska	112.922 €
Interventni radovi na javnim površinama na području Grada	9.375 €
Perivoj Viktorovac	13.021 €
Uređenje parkirališnih površina u ulici kneza Domagoja	300.457 €
Rekonstrukcija Starog mosta	28.475 €
Rekonstrukcija traktoroskog puta u šumsku cestu	177.501 €
Izvanredno održavanje parkirališta u Zibelskoj ulici	63.279 €
Izgradnja objekata i uređaja javne vodoopskrbe	700.000 €
Izgradnja odgojno - obrazovnog kompleksa Galdovo	4.188.157 €
Nadogradnja vrtičkog objekta Različak	1.975.600 €
Nadogradnja vrtičkog objekta Maslačak	806.533 €
Nadogradnja vrtičkog objekta Tratinčica	25.500 €
Nadogradnja Osnovne škole Viktorovac	62.500 €
Poslovni objekti - Kuća Striegl	870.012 €

#### 422 Postrojenja i oprema

Rashodi su ostvareni u iznosu 721.215 eura, što je značajan porast u odnosu na isti period prošle godine kada je iznosio 199.016 eura. Najveći doprinos ovom povećanju ostvarila je nabava opreme za Gradsku vijećnicu, kao i kupnja stroja – rovokopača za odlagalište Goričica, brentača za vatrogasnu zajednicu te stroja za obradu leda, poznatog kao rolba.

#### 423 Prijevozna sredstva

Dječji vrtić Sisak Stari kupio je novo kombi vozilo u vrijednosti 31.569 eura.

#### 424 Knjige, umjetnička djela i ostale izložbene vrijednosti

Rashodi za knjige, umjetnička djela i ostale izložbene vrijednosti iznose 114.115 eura, što predstavlja smanjenje od 9% u odnosu na isto razdoblje prethodne godine. Najveći doprinos ovom smanjenju dolazi od proračunskog korisnika Narodna knjižnica i čitaonica, kod koje je došlo do pada rashoda zbog isteka ugovora s Ministarstvom kulture za nabavu knjiga.

Knjige	41.906 €
Dijela likovnih umjetnika	12.889 €
Muzejski izložci	59.320 €

#### 426 Nematerijalna proizvedena imovina

Rashodi za nematerijalnu proizvedenu imovinu iznose 25.128 eura, što predstavlja porast od gotovo 170% u odnosu na isto razdoblje prethodne godine. Povećanje je rezultat intenzivnijih ulaganja u izradu prostorno-planske dokumentacije, posebno u izmjene i dopune Urbanističkog plana uređenja gospodarske zone Sisak-Jug, te generalnog urbanističkog plana Grada Siska. Ovaj rast najvećim je dijelom ostvaren na razini Grada Siska.

Ulaganje u računalne programe	4.026 €
Dokumenti prostornog uređenja	21.102 €

## ❖ 45 RASHODI ZA DODATNA ULAGANJA NA NEFINANCIJSKOJ IMOVINI

IZVRŠENJE 30.06. 2024. 1	TEKUĆI PLAN 2025. 2	IZVRŠENJE 30.06.2025. 3	INDEKS % (3/1)	INDEKS % (3/2)
8.346.841 €	38.005.967 €	9.005.111 €	108	24

451 Dodatna ulaganja na građevinskim objektima

Rashodi za dodatna ulaganja u građevinske objekte iznose 8.667.482 eura, što predstavlja porast od 8% u odnosu na isto razdoblje prethodne godine. Ulaganja Grada Siska obuhvaćaju radove na zgradi Gradske vijećnice, novoj Gradskoj knjižnici na adresi Ljudevita Posavskog 1, zgradi Kazališta 21, Munjari te zgradi Osnovne škole Ivana Kukuljevića. Kod proračunskih korisnika, ulaganja su usmjerena na izgradnju gimnastičarske dvorane Silax, te na cjelovitu i konstruktivnu obnovu Starog grada i zgrade u Tomislavovoj ulici.

454 Dodatna ulaganja za ostalu nefinancijsku imovinu

Rashodi za dodatna ulaganja u ostalu nefinancijsku imovinu iznose 337.628 eura, te se odnose na izradu projektne dokumentacije i elaborata vezanih uz odlagalište Goričica, te na plan sanacije divljih odlagališta na području Grada Siska. Također, dio sredstava uložen je u razvoj komunalne infrastrukture za gospodarenje otpadom.

## ❖ 5 IZDACI ZA FINANCIJSKU IMOVINU I OTPLATE ZAJMOVA

IZVRŠENJE 30.06. 2024. 1	TEKUĆI PLAN 2025. 2	IZVRŠENJE 30.06.2025. 3	INDEKS % (3/1)	INDEKS % (3/2)
609.860 €	5.409.600 €	8.252.421 €	1353	153

544 Otplata glavnice po primljenim kreditima i zajmovima od kreditnih i ostalih financijskih institucija izvan javnog sektora

Rashodi za otplatu glavnice po primljenim kreditima i zajmovima od kreditnih i ostalih financijskih institucija izvan javnog sektora iznose 8.252.421 eura. Najveći dio iznosa odnosi se na povrat kratkoročnog revolving kredita u visini od 7.630.000 eura, dok se preostali iznos odnosi na redovnu otplatu dugoročnih kredita. Povrat kratkoročnog kredita realiziran je iz sredstava doznačenih temeljem zahtjeva za nadoknadu troškova projekata financiranih iz Fonda solidarnosti, Mehanizma za oporavak i otpornost, državnog proračuna, drugih EU fondova, te iz gradskog proračuna.

**3.1.2. Prikaz ostvarenog manjka Grada Siska u izvještajnom razdoblju**

Grad Sisak ostvario je manjak prihoda i primitaka u iznosu od 5.186.757 eura. Dječji vrtić Sisak Novi ostvario je manjak prihoda i primitaka u iznosu od 219.749 eura. Dječji vrtić Sisak Stari ostvario je manjak prihoda i primitaka u iznosu od 326.629 eura. Gradska galerija ostvarila je višak prihoda i primitaka u iznosu od 1.232.126 eura. Gradski muzej ostvario je višak prihoda i primitaka u iznosu od 1.314.080 eura. Javna vatrogasna postrojba ostvarila je višak prihoda i primitaka u iznosu od 134.256 eura. Kristalna kocka Vedrine ostvarila je manjak prihoda i primitaka u iznosu od 67.069 eura. Narodna knjižnica i čitaonica ostvarila je višak prihoda i primitaka u iznosu od 3.430 eura. Športsko-rekreacijski centar ostvario je manjak prihoda i primitaka u iznosu od 433.175 eura. Osnovna škola 22. Lipnja ostvarila je manjak prihoda i primitaka u iznosu od 158.976 eura. Osnovna škola Braće Bobetko ostvarila je manjak prihoda i primitaka u iznosu od 35.395 eura. Osnovna škola Braće Ribar ostvarila je manjak prihoda i primitaka u iznosu od 109.062 eura. Osnovna škola Budaševo Topolovac Gušće ostvarila je manjak prihoda i primitaka u iznosu od 120.775 eura. Osnovna škola Galdovo ostvarila je manjak prihoda i primitaka u iznosu od 94.307 eura. Osnovna škola I.Kukuljevića ostvarila je višak prihoda i primitaka u iznosu od 3.931 eura. Osnovna škola Komarevo ostvarila je manjak prihoda i primitaka u iznosu od 50.132 eura. Osnovna škola Sela ostvarila je manjak prihoda i primitaka u iznosu od 89.725 eura. Osnovna škola Viktorovac ostvarila je manjak prihoda i primitaka u iznosu od 84.110 eura.

#### **4. POSEBNI IZVJEŠTAJI U POLUGODIŠNJEM IZVJEŠTAJU O IZVRŠENJU PRORAČUNA GRADA SSKA**

Posebni izvještaji u polugodišnjem izvještaju o izvršenju proračuna su:

- Izvještaj o korištenju proračunske zalihe
- Izvještaj o zaduživanju na domaćem i stranom tržištu novca i kapitala
- Izvještaj o danim jamstvima i plaćanjima po protestiranim jamstvima

##### **4.1. Izvještaj o korištenju proračunske zalihe**

Sukladno članku 65. Zakona o proračunu ("Narodne novine", broj 141/21) definirano je da se sredstva proračunske zalihe koriste za financiranje rashoda nastalih pri otklanjanju posljedica elementarnih nepogoda, epidemija, ekoloških i ostalih nepredvidivih nesreća odnosno izvanrednih događaja tijekom godine.

Sredstva proračunske zalihe mogu iznositi najviše 0,50 posto planiranih općih prihoda proračuna tekuće godine bez primitaka.

Sredstva proračunske zalihe ne mogu se koristiti za pozajmljivanje.

Proračunska zaliha Grada Siska u 2025. godini planirana je u iznosu od 39.817 eura, a u izvještajnom razdoblju izvršena je u iznosu od 0,00 eura.

#### 4.2. Izvještaj o zaduživanju na domaćem i stranom tržištu novca i kapitala

Zaduživanje jedinice lokalne i područne (regionalne) samouprave, kao i izdavanje jamstava i suglasnosti pravnim osobama u većinskom izravnom ili neizravnom vlasništvu jedinice lokalne i područne (regionalne) samouprave i ustanovama čiji je osnivač, regulirano je Zakonom o proračunu (Narodne novine broj 144/21) i Pravilnikom o postupku dugoročnog zaduživanja te davanja jamstava i suglasnosti jedinica lokalne i područne (regionalne) samouprave (Narodne novine broj 67/2022).

Pod zaduživanjem se podrazumijeva uzimanje kredita, zajmova i izdavanje vrijednosnih papira. Izvještaj o zaduživanju na domaćem i stranom tržištu novca i kapitala daje pregled zaduživanja u izvještajnom razdoblju po vrsti instrumenata, valutnoj, kamatnoj i ročnoj strukturi.

Grad Sisak se u prvom polugodištu 2025. godine nije dugoročno zaduživao.

Gradsko vijeće Grada Siska na temelju članka 127. Zakona o proračunu („Narodne novine“, broj 144/21) i članka 15. Statuta Grada Siska („Službeni glasnik Sisačko – moslavačke županije“, broj 12/09, 16/10, 9/11, 18/12, 4/13, 6/13 – pročišćeni tekst, 4/20, 8/21 i „Službeni glasnik Grada Siska“, broj 4/23) donijelo je Odluku o davanju suglasnosti trgovačkom društvu Gradska tržnica Sisak – Centar dijeljenih usluga d.o.o., Trg Josipa Madžerića 1, Sisak, za građevinske radove za samouslužnu autopraonicu na tržnici Caprag putem dugoročnog kredita kod OTP BANKA d.d., Stjepana i Antuna Radića 28, Sisak putem HBOR – ovog programa za investicije javnog sektora – za poduzetnike Sisačko – moslavačke županije.

Davatelj kredita	HBOR		OTP banka d.d.		OTP banka d.d.		OTP banka d.d.		OTP banka d.d.	
Kredit za	Infrastruktura		Dvorana Budaševo		Dvorana Zibel		Vrtić Različak		Trg Lj. Posavskog 1 - nekretnina	
Godina	Glavnica	Kamata	Glavnica	Kamata	Glavnica	Kamata	Glavnica	Kamata	Glavnica	Kamata
2025.	330.343	56.603	25.688	95	66.362	2.501	44.677	3.984	97.750	0
2026.	660.685	102.425			132.723	2.797	89.354	6.470	195.501	0
2027.	660.685	89.027			44.241	303	89.354	4.504	195.501	0
2028.	660.685	75.777					89.354	2.540		
2029.	660.685	62.233					59.569	613		
2030.	660.685	48.836								
2031.	639.976	35.438								
Ukupno	4.273.746	470.339	25.688	95	243.325	5.601	372.308	18.110	488.752	0

#### 4.3. Izvještaj o danim jamstvima i plaćanjima po protestiranim jamstvima

Grad Sisak ima potencijalne obveze po izdanim jamstvima za kredite koje su trgovačka društva u vlasništvu grada podigla kod banaka. Prema članku 128. Zakona o proračunu (Narodne novine, broj 144/21) te Pravilnika o postupku dugoročnog zaduživanja te davanja jamstava i suglasnosti jedinica lokalne i područne (regionalne) samouprave (Narodne novine, broj 67/22) Grad Sisak kvartalno dostavlja Ministarstvu financija Izvješće o stanju obveza po danom jamstvu/zaduženju/izdanoj suglasnosti na obrascima IZJS odnosno kreditnom zaduženju Grada Siska (prema odobrenju Vlade RH), stanju otplaćenog duga, te izdanim jamstvima i danim suglasnostima za kreditno zaduženje tvrtki u vlasništvu grada.

Izvještaj o danim jamstvima sadrži pregled danih jamstava te stanje obveza po danim jamstvima na početku i na 30. lipanj 2025. godine.

5.3. Pregled danih jamstava									
REDNI BROJ	DATUM ODLUKE Gradskog vijeća o davanju jamstva	DATUM SKLAPANJA UGOVORA O JAMSTVU S KORISNIKOM KREDITA	NAZIV FINANIJSKE INSTITUCIJE U ČIJU SE KORIST DAJE KREDIT	NAZIV KORISNIKA KREDITA	NAMJENA KREDITA	VALUTNA JEDINICA	IZNOS JAMSTVA U VALUTI		POSLEDNJA GODINA DOSPIJEĆA
1	27.11.2023.	21.12.2023.	OTP banka d.d.	Sisački vodovod d.o.o.	Nabava ionskog kromatografa	EUR	91.523,86		2028.
2	11.10.2022.	17.11.2022.	OTP banka d.d.	Gospodarenje otpadom Sisak d.o.o.	Kupnja komunalnog stroja za usitnjavanje	EUR	153.999,94		2028.
3	12.02.2024.	12.03.2024.	OTP banka d.d.	Sisački vodovod d.o.o.	Financiranje kupnje nove opreme za isušivanje mulja	EUR	1.000.000,00		2032.
4	12.02.2024.	11.03.2024.	OTP leasing d.d.	Sisački vodovod d.o.o.	Kamioni kiperi	EUR	106.184,65		2032.
5	12.02.2024.	11.03.2024.	OTP leasing d.d.	Sisački vodovod d.o.o.	Teretna vozila	EUR	127.855,33		2032.
6	12.02.2024.	11.03.2024.	OTP leasing d.d.	Sisački vodovod d.o.o.	Poljoprivredni strojevi	EUR	11.838,40		2032.
7	29.4.2024.	29.07.2024.	OTP banka d.d.	Sisački vodovod d.o.o.	Zatvaranje EBRD kredita	EUR	847.688,55		2028.
8	12.02.2024.	02.04.2024.	Impuls leasing d.o.o.	Sisački vodovod d.o.o.	Strojevi za zemljane radove	EUR	64.448,20		2032.
9	29.04.2024.	08.07.2024.	UniCredit leasing	Gradski muzej Sisak	Nabava kombi vozila Renault Trafic Passenger	EUR	30.793,94		2032.
10	29.04.2024.	29.04.2024.	OTP banka d.d.	Gospodarenje otpadom Sisak d.o.o.	Nabava dva specijalna komunalna vozila i djelomično financiranje modularnog stambenog objekta za smještaj	EUR	595.790,00		2032.
					<b>A</b>	<b>UKUPNO JAMSTVA NA DAN 01.01.2025.</b>		<b>3.030.122,87</b>	
					<b>B</b>	<b>ZADUŽNICE 01.01.2024.</b>		<b>25.052.482,48</b>	
					<b>A+B</b>	<b>UKUPNO JAMSTVA NA DAN 01.01.2025.</b>		<b>28.082.605,35</b>	
					<b>C</b>	<b>AKTIVIRANA JAMSTVA</b>		<b>0,00</b>	
					<b>D</b>	<b>IZDANA JAMSTVA U TEKUĆOJ GODINI</b>		<b>0,00</b>	
					<b>E</b>	<b>ISTEKLE ZADUŽNICE</b>		<b>1.410.282,60</b>	
					<b>F</b>	<b>DANE ZADUŽNICE</b>		<b>3.222.667,66</b>	
					<b>G</b>	<b>ISTEKLA JAMSTVA U TEKUĆOJ GODINI</b>		<b>200.347,44</b>	
					<b>(A+B)-C+D-E+F-G</b>	<b>STANJE JAMSTAVA NA DAN 30.06.2025.</b>		<b>29.694.642,97</b>	

**PRAVNI TEMELJ:**

Članak 88. Zakona o proračunu („Narodne novine“, broj 144/21) i članak 54. Pravilnika o polugodišnjem i godišnjem izvještaju o izvršenju proračuna i financijskog plana („Narodne novine“, broj 85/23) i članak 15. Statuta Grada Siska („Službeni glasnik Sisačko – moslavačke županije“, broj 12/09, 16/10, 9/11, 18/12, 4/13, 6/13 – pročišćeni tekst, 14/14, 09/15, 10/16 6/18, 18/18 – pročišćeni tekst, 4/20, 8/21 i „Službeni glasnik Grada Siska“, broj 4/23) i članak 76. Poslovnika Gradskog vijeća Grada Siska („Službeni glasnik Sisačko – moslavačke županije“, broj 12/09, 20/09, 9/10, 4/13, 6/13 – pročišćeni tekst, 11/13, 13/13, 20/17, 13/18 i 18/18 – pročišćeni tekst, 4/20 i 8/21).

**POTREBNA FINACIJSKA SREDSTVA ZA PROVEDBU AKTA:**

Za provedbu ovog akta osigurana su sredstva u Proračunu Grada Siska za 2025. godinu.

**OBRAZLOŽENJE:**

Polugodišnji izvještaj o izvršenju proračuna sastavlja se za razdoblje od 01. siječnja do 30. lipnja tekuće proračunske godine.

Sukladno odredbama članka 88. Zakona o proračunu i članka 54. Pravilnika o polugodišnjem i godišnjem izvještaju o izvršenju proračuna i financijskog plana Upravni odjel za proračun i financije dostavlja polugodišnji izvještaj o izvršenju proračuna Gradonačelniku do 15. rujna tekuće godine.

Gradonačelnik podnosi Gradskom vijeću na donošenje polugodišnji izvještaj o izvršenju proračuna do 30. rujna tekuće proračunske godine.