



**REPUBLIKA HRVATSKA
SISAČKO – MOSLAVAČKA ŽUPANIJA
GRAD SISAK
GRADONAČELNICA**

KLASA: 400-06/24-01/3
URBROJ: 2176/05-01/1-24-1

Sisak, 12. rujna 2024. godine

**Gradsko vijeće
Grada Siska**

**Predmet: Materijali za sjednicu Gradskog vijeća
- dostavlja se**

Sukladno članku 36. Poslovnika Gradskog vijeća Grada Siska („Službeni glasnik Sisačko – moslavačke županije“, broj 12/09, 20/09, 09/10, 04/13, 06/13 – pročišćeni tekst, 11/13, 13/13, 20/17, 13/18, 18/18 - pročišćeni tekst, 4/20 i 8/21), u priklopu dostavljam:

1. Prijedlog Polugodišnjeg izvještaja o izvršenju Proračuna Grada Siska za 2024. godinu
 - Opći dio proračuna
 - Posebni dio proračuna
 - Obrazloženje polugodišnjeg izvještaja o izvršenju Proračuna Grada Siska za 2024. godinu

2. Pravni temelj, potrebna financijska sredstva za provedbu akta, te obrazloženje

S poštovanjem,

GRADONAČELNICA

Kristina Ikić Baniček

Gradsko vijeće Grada Siska na temelju članka 88. Zakona o proračunu ("Narodne novine" 144/2021), članka 54. Pravilnika o polugodišnjem i godišnjem izvještaju o izvršenju proračuna ("Narodne novine" broj 85/2023) i članka 15. Statuta Grada Siska ("Službeni glasnik Sisačko - moslavačke županije" broj 12/09, 16/10, 9/11, 18/12, 4/13, 6/13 -pročišćeni tekst, 14/14, 9/15, 10/16, 6/18 i 18/18 -pročišćeni tekst, 4/20, 8/21 i Službeni glasnik Grada Siska" broj 4/23) donosi

Polugodišnji izvještaj o izvršenju proračuna Grada Siska za 2024. godinu

1. Opći dio polugodišnjeg izvještaja o izvršenju proračuna

Za razdoblje od 01.01.2024. do 30.06.2024.

1.1. Sažetak Računa prihoda i rashoda i Računa financiranja

Račun / opis	Izvršenje 2023.		Izvorni plan 2024.		Izvršenje 2024.		Indeks 3/1		Indeks 3/2	
	1	2	3	4	5	6	7	8	9	10
A. RAČUN PRIHODA I RASHODA										
6 Prihodi poslovanja	28.786.907,08	124.568.779,00	32.480.526,30	112,83%	26,07%					
7 Prihodi od prodaje nefinancijske imovine	340.743,86	3.614.348,00	2.357.044,83	691,74%	65,21%					
UKUPNI PRIHODI	29.127.650,94	128.183.127,00	34.837.571,13	119,60%	27,18%					
3 Rashodi poslovanja	18.691.413,92	43.809.560,00	23.358.050,40	124,97%	53,32%					
4 Rashodi za nabavu nefinancijske imovine	17.801.838,45	81.979.713,00	13.871.681,93	77,92%	16,92%					
UKUPNI RASHODI	36.493.252,37	125.789.273,00	37.229.732,33	102,02%	29,60%					
VIŠAK / MANJAK	-7.365.601,43	2.393.854,00	-2.392.161,20	32,48%	-99,93%					
B. RAČUN ZADUŽIVANJA / FINANCIRANJA										
8 Primici od financijske imovine i zaduživanja	7.400.000,00	133,00	0,00	0,00%	0,00%					
5 Izdaci za financijsku imovinu i otplate zajmova	1.060.100,86	1.179.000,00	609.860,13	57,53%	51,73%					
NETO ZADUŽIVANJE	6.339.899,14	-1.178.867,00	-609.860,13	-9,62%	51,73%					
UKUPNI DONOS VIŠKA / MANJKA IZ PRETHODNE(IH) GODINA	0,00	0,00	0,00							
VIŠAK / MANJAK IZ PRETHODNE(IH) GODINE KOJI ĆE SE POKRITI / RASPOREDITI	2.342.227,22	-1.214.987,00	-1.274.976,89	-54,34%	104,93%					
VIŠAK / MANJAK + NETO ZADUŽIVANJE / FINANCIRANJE + KORIŠTENOM U PRETHODNIM GODINAMA										
REZULTAT GODINE	1.316.524,93	0,00	-4.276.998,22	-324,87%	0,00%					

1.2. Račun prihoda i rashoda
Za razdoblje od 01.01.2024. do 30.06.2024.

1.2.1. Izvještaj o prihodima i rashodima prema ekonomskoj klasifikaciji

Račun / opis	Izvršenje 2023.	Izvorni plan 2024.	Izvršenje 2024.	Indeks 3/1	Indeks 3/2
	1	2	3	4	5
A. RAČUN PRIHODA I RASHODA					
6 Prihodi poslovanja	28.786.907,08	124.568.779,00	32.480.526,30	112,83%	26,07%
61 Prihodi od poreza	9.367.114,65	26.493.194,00	11.324.502,72	120,90%	42,74%
611 Porez i prirez na dohodak	8.859.248,37		10.659.140,84	120,32%	
6111 Porez i prirez na dohodak od nesamostalnog rada	8.633.609,37		10.813.342,42	125,25%	
6112 Porez i prirez na dohodak od samostalnih djelatnosti			720.794,09	0,00%	
6113 Porez i prirez na dohodak od imovine i imovinskih prava			321.381,29	0,00%	
6114 Porez i prirez na dohodak od kapitala			357.212,23	0,00%	
6115 Porez i prirez na dohodak po godišnjoj prijavi	225.639,00		616.724,30	273,32%	
6116 Porez i prirez na dohodak utvrđen u postupku nadzora za prethodne godine			22.392,22	0,00%	
6117 Povrat poreza i prireza na dohodak po godišnjoj prijavi			-2.192.705,71	0,00%	
613 Porezi na imovinu	430.975,32		587.364,64	136,29%	
6131 Stalni porezi na nepokretnu imovinu (zemlju, zgrade, kuće i ostalo)	77,38		21,33	27,57%	
6134 Povremeni porezi na imovinu	430.897,94		587.343,31	136,31%	
614 Porezi na robu i usluge	76.890,96		77.997,24	101,44%	
6142 Porez na promet	76.774,16		77.987,38	101,58%	
6145 Porezi na korištenje dobara ili izvođenje aktivnosti	116,80		9,86	8,44%	
63 Pomoći iz inozemstva i od subjekata unutar općeg proračuna	13.241.224,61	82.696.320,00	14.314.450,22	108,11%	17,31%
633 Pomoći proračunu iz drugih proračuna	4.431.771,51		1.206.519,51	27,22%	
6331 Tekuće pomoći proračunu iz drugih proračuna	4.431.771,51		1.206.519,51	27,22%	
634 Pomoći od izvanproračunskih korisnika	354.002,80		178.246,99	50,35%	
6341 Tekuće pomoći od izvanproračunskih korisnika	338.086,02		178.246,99	52,72%	
6342 Kapitalne pomoći od izvanproračunskih korisnika	15.916,78			0,00%	
635 Pomoći izravnjanja za decentralizirane funkcije	720.225,88		633.850,93	88,01%	
6351 Tekuće pomoći izravnjanja za decentralizirane funkcije	720.225,88		633.850,93	88,01%	
636 Pomoći proračunskim korisnicima iz proračuna koji im nije nadležan	5.607.508,82		6.882.253,11	122,73%	
6361 Tekuće pomoći proračunskim korisnicima iz proračuna koji im nije nadležan	5.001.482,25		6.379.391,88	127,55%	
6362 Kapitalne pomoći proračunskim korisnicima iz proračuna koji im nije nadležan	606.026,57		502.861,23	82,98%	
638 Pomoći iz državnog proračuna temeljem prijenosa EU sredstava	2.127.715,60		5.413.579,68	254,43%	
6381 Tekuće pomoći iz državnog proračuna temeljem prijenosa EU sredstava	662.897,09		51.869,39	7,82%	
6382 Kapitalne pomoći iz državnog proračuna temeljem prijenosa EU sredstava	1.464.818,51		5.361.710,29	366,03%	
64 Prihodi od imovine	930.350,19	2.172.371,00	1.093.314,11	117,52%	50,33%
641 Prihodi od financijske imovine	89.015,97		57.442,36	64,53%	
6413 Kamate na oročena sredstva i depozite po viđenju	72.990,77		25.014,00	34,27%	
6414 Prihodi od zateznih kamata	16.025,20		32.393,16	202,14%	
6416 Prihodi od dividendi			35,20	0,00%	
642 Prihodi od nefinancijske imovine	841.334,22		1.035.871,75	123,12%	
6421 Naknade za koncesije	6.530,97		7.600,39	116,37%	
6422 Prihodi od zakupa i iznajmljivanja imovine	178.051,45		576.848,88	323,98%	
6423 Naknada za korištenje nefinancijske imovine	647.060,77		437.411,42	67,60%	
6425 Prihodi od prodaje kratkotrajne nefinancijske imovine	810,31		863,07	106,51%	
6429 Ostali prihodi od nefinancijske imovine	8.880,72		13.147,99	148,05%	
65 Prihodi od upravnih i administrativnih pristojbi, pristojbi po posebnim propisima i naknada	4.835.334,49	12.134.707,00	5.255.482,95	108,69%	43,31%
651 Upravne i administrativne pristojbe	27.116,89		16.846,94	62,13%	
6512 Županijske, gradske i općinske pristojbe i naknade	20.934,77		13.902,17	66,41%	
6513 Ostale upravne pristojbe i naknade	4.553,76		801,68	17,60%	
6514 Ostale pristojbe i naknade	1.628,36		2.143,09	131,61%	
652 Prihodi po posebnim propisima	1.141.698,37		957.628,72	83,88%	

6522 Prihodi vodnog gospodarstva	1.670,59		2.625,28	157,15%	
6524 Doprinosi za šume	63.430,31		48.257,82	76,08%	
6526 Ostali nespomenuti prihodi	1.076.597,47		906.745,62	84,22%	
653 Komunalni doprinosi i naknade	3.666.519,23		4.281.007,29	116,76%	
6531 Komunalni doprinosi	61.507,26		198.759,42	323,15%	
6532 Komunalne naknade	3.605.011,97		4.082.247,87	113,24%	
66 Prihodi od prodaje proizvoda i robe te pruženih usluga i prihodi od donacija	303.873,65	607.087,00	386.502,92	127,19%	63,67%
661 Prihodi od prodaje proizvoda i robe te pruženih usluga	281.050,74		361.805,60	128,73%	
6614 Prihodi od prodaje proizvoda i robe	40,00		3.699,63	9249,08%	
6615 Prihodi od pruženih usluga	281.010,74		358.105,97	127,43%	
663 Donacije od pravnih i fizičkih osoba izvan općeg proračuna	22.822,91		24.697,32	108,21%	
6631 Tekuće donacije	9.635,62		19.652,64	203,96%	
6632 Kapitalne donacije	13.187,29		5.044,68	38,25%	
68 Kazne, upravne mjere i ostali prihodi	109.009,49	465.100,00	106.273,38	97,49%	22,85%
681 Kazne i upravne mjere	48.740,76		28.655,53	58,79%	
6815 Kazne za prometne i ostale prekršaje u nadležnosti MUP-a	21.201,60		20.971,73	98,92%	
6819 Ostale kazne	27.539,16		7.683,80	27,90%	
683 Ostali prihodi	60.268,73		77.617,85	128,79%	
6831 Ostali prihodi	60.268,73		77.617,85	128,79%	
7 Prihodi od prodaje nefinancijske imovine	340.743,86	3.614.348,00	2.357.044,83	691,74%	65,21%
71 Prihodi od prodaje neproizvedene dugotrajne imovine	229.926,76	3.254.538,00	2.146.119,34	933,39%	65,94%
711 Prihodi od prodaje materijalne imovine - prirodnih bogatstava	229.926,76		2.146.119,34	933,39%	
7111 Zemljište	229.926,76		2.146.119,34	933,39%	
72 Prihodi od prodaje proizvedene dugotrajne imovine	110.817,10	359.810,00	210.925,49	190,34%	58,62%
721 Prihodi od prodaje građevinskih objekata	109.706,16		209.306,04	190,79%	
7211 Stambeni objekti	104.250,28		92.221,01	88,46%	
7212 Poslovni objekti	5.455,88		117.085,03	2146,03%	
724 Prihodi od prodaje knjiga, umjetničkih djela i ostalih izložbenih vrijednosti	1.110,94		1.619,45	145,77%	
7241 Knjige	1.110,94		1.619,45	145,77%	
3 Rashodi poslovanja	18.691.413,92	43.809.560,00	23.358.050,40	124,97%	53,32%
31 Rashodi za zaposlene	9.582.441,72	21.414.269,00	12.409.298,04	129,50%	57,95%
311 Plaće (Bruto)	7.933.800,14		10.312.955,51	129,99%	
3111 Plaće za redovan rad	7.765.528,28		10.122.825,08	130,36%	
3113 Plaće za prekovremeni rad	49.813,07		57.522,65	115,48%	
3114 Plaće za posebne uvjete rada	118.458,79		132.607,78	111,94%	
312 Ostali rashodi za zaposlene	361.117,92		416.760,98	115,41%	
3121 Ostali rashodi za zaposlene	361.117,92		416.760,98	115,41%	
313 Doprinosi na plaće	1.287.523,66		1.679.581,55	130,45%	
3131 Doprinosi za mirovinsko osiguranje	32.855,97		46.600,47	141,83%	
3132 Doprinosi za obvezno zdravstveno osiguranje	1.254.667,69		1.632.981,08	130,15%	
32 Materijalni rashodi	6.065.004,43	16.411.615,00	7.138.758,58	117,70%	43,50%
321 Naknade troškova zaposlenima	411.315,18		405.457,71	98,58%	
3211 Službena putovanja	40.148,05		44.258,63	110,24%	
3212 Naknade za prijevoz, za rad na terenu i odvojeni život	351.431,91		340.329,00	96,84%	
3213 Stručno usavršavanje zaposlenika	15.779,34		16.629,34	105,39%	
3214 Ostale naknade troškova zaposlenima	3.955,88		4.240,74	107,20%	
322 Rashodi za materijal i energiju	1.760.850,39		1.698.114,73	96,44%	
3221 Uredski materijal i ostali materijalni rashodi	173.600,39		174.741,43	100,66%	
3222 Materijal i sirovine	573.785,59		604.138,52	105,29%	
3223 Energija	841.446,73		801.325,95	95,23%	
3224 Materijal i dijelovi za tekuće i investicijsko održavanje	57.872,90		79.520,42	137,41%	
3225 Sitni inventar i auto gume	13.665,46		19.932,17	145,86%	
3227 Službena, radna i zaštitna odjeća i obuća	100.479,32		18.456,24	18,37%	
323 Rashodi za usluge	3.555.372,46		4.805.353,04	135,16%	
3231 Usluge telefona, pošte i prijevoza	631.280,67		720.729,01	114,17%	
3232 Usluge tekućeg i investicijskog održavanja	661.135,02		1.103.000,33	166,83%	

3233 Usluge promidžbe i informiranja	72.721,09		92.614,86	127,36%	
3234 Komunalne usluge	976.140,11		1.388.009,97	142,19%	
3235 Zakupnine i najamnine	238.218,98		172.267,29	72,31%	
3236 Zdravstvene i veterinarske usluge	56.760,37		85.493,21	150,62%	
3237 Intelektualne i osobne usluge	307.113,97		460.198,35	149,85%	
3238 Računalne usluge	50.183,63		81.756,01	162,91%	
3239 Ostale usluge	561.818,62		701.284,01	124,82%	
324 Naknade troškova osobama izvan radnog odnosa	5.123,39		1.822,61	35,57%	
3241 Naknade troškova osobama izvan radnog odnosa	5.123,39		1.822,61	35,57%	
329 Ostali nespomenuti rashodi poslovanja	332.343,01		228.010,49	68,61%	
3291 Naknade za rad predstavničkih i izvršnih tijela, povjerenstava i slično	126.589,46		61.108,34	48,27%	
3292 Premije osiguranja	19.323,91		50.785,10	262,81%	
3293 Reprezentacija	19.198,96		23.259,32	121,15%	
3294 Članarine i norme	4.562,76		7.827,06	171,54%	
3295 Pristojbe i naknade	29.339,83		19.394,38	66,10%	
3296 Troškovi sudskih postupaka	14.814,49		445,87	3,01%	
3299 Ostali nespomenuti rashodi poslovanja	118.513,60		65.190,42	55,01%	
34 Financijski rashodi	109.412,09	258.656,00	112.514,99	102,84%	43,50%
342 Kamate za primljene kredite i zajmove	89.077,84		78.723,18	88,38%	
3423 Kamate za primljene kredite i zajmove od kreditnih i ostalih financijskih institucija izvan javnog s	89.077,84		78.723,18	88,38%	
343 Ostali financijski rashodi	20.334,25		33.791,81	166,18%	
3431 Bankarske usluge i usluge platnog prometa	17.319,29		26.034,48	150,32%	
3433 Zatezne kamate	1.821,37		3.747,69	205,76%	
3434 Ostali nespomenuti financijski rashodi	1.193,59		4.009,64	335,93%	
35 Subvencije	975.299,95	1.768.916,00	1.321.743,16	135,52%	74,72%
351 Subvencije trgovačkim društvima u javnom sektoru	929.060,00		1.260.000,00	135,62%	
3512 Subvencije trgovačkim društvima u javnom sektoru	929.060,00		1.260.000,00	135,62%	
352 Subvencije trgovačkim društvima, poljoprivrednicima i obrtnicima izvan javnog sektora	46.239,95		61.743,16	133,53%	
3523 Subvencije poljoprivrednicima i obrtnicima	46.239,95		61.743,16	133,53%	
36 Pomoći dane u inozemstvo i unutar općeg proračuna	6.636,00	7.963,00	6.636,00	100,00%	83,34%
363 Pomoći unutar općeg proračuna	6.636,00		6.636,00	100,00%	
3631 Tekuće pomoći unutar općeg proračuna	6.636,00		6.636,00	100,00%	
37 Naknade građanima i kućanstvima na temelju osiguranja i druge naknade	824.605,19	1.734.836,00	1.009.371,70	122,41%	58,18%
372 Ostale naknade građanima i kućanstvima iz proračuna	824.605,19		1.009.371,70	122,41%	
3721 Naknade građanima i kućanstvima u novcu	780.340,32		940.749,71	120,56%	
3722 Naknade građanima i kućanstvima u naravi	44.264,87		68.621,99	155,03%	
38 Ostali rashodi	1.128.014,54	2.213.305,00	1.359.727,93	120,54%	61,43%
381 Tekuće donacije	1.013.234,48		1.252.016,68	123,57%	
3811 Tekuće donacije u novcu	1.008.629,04		1.251.153,61	124,04%	
3812 Tekuće donacije u naravi	4.605,44		863,07	18,74%	
383 Kazne, penali i naknade štete	114.780,06		107.711,25	93,84%	
3831 Naknade šteta pravnim i fizičkim osobama	18.403,66		29.085,97	158,04%	
3834 Ugovorene kazne i ostale naknade šteta	96.376,40		78.625,28	81,58%	
4 Rashodi za nabavu nefinancijske imovine	17.801.838,45	81.979.713,00	13.871.681,93	77,92%	16,92%
41 Rashodi za nabavu proizvedene dugotrajne imovine	1.279.519,62	493.046,00	115.055,77	8,99%	23,34%
412 Nematerijalna imovina	1.279.519,62		115.055,77	8,99%	
4124 Ostala prava	5.941,35		86.494,63	1455,81%	
4126 Ostala nematerijalna imovina	1.273.578,27		28.561,14	2,24%	
42 Rashodi za nabavu proizvedene dugotrajne imovine	12.395.231,49	31.264.897,00	5.409.784,90	43,64%	17,30%
421 Građevinski objekti	11.949.508,20		5.058.053,24	42,33%	
4211 Stambeni objekti			79.910,12	0,00%	
4212 Poslovni objekti	2.868.861,54		1.718.304,50	59,89%	
4213 Ceste, željeznice i ostali prometni objekti	8.936.458,19		3.120.914,64	34,92%	
4214 Ostali građevinski objekti	144.188,47		138.923,98	96,35%	
422 Postrojenja i oprema	339.389,77		199.016,21	58,64%	
4221 Uredska oprema i namještaj	30.814,03		68.045,93	220,83%	

4222 Komunikacijska oprema	5.101,56		229,00	4,49%	
4223 Oprema za održavanje i zaštitu	50.397,59		6.255,27	12,41%	
4226 Sportska i glazbena oprema	4.261,72		8.829,13	207,17%	
4227 Uređaji, strojevi i oprema za ostale namjene	248.814,87		115.656,88	46,48%	
423 Prijevozna sredstva			17.913,98	0,00%	
4231 Prijevozna sredstva u cestovnom prometu			17.913,98	0,00%	
424 Knjige, umjetnička djela i ostale izložbene vrijednosti	96.575,11		125.486,60	129,94%	
4241 Knjige	45.976,29		60.630,10	131,87%	
4242 Umjetnička djela (izložena u galerijama, muzejima i slično)	3.457,09		12.487,50	361,21%	
4243 Muzejski izložci i predmeti prirodnih rijetkosti	47.141,73		52.369,00	111,09%	
426 Nematerijalna proizvedena imovina	9.758,41		9.314,87	95,45%	
4262 Ulaganja u računalne programe	3.487,23		5.134,09	147,23%	
4263 Umjetnička, literarna i znanstvena djela	6.271,18		4.180,78	66,67%	
45 Rashodi za dodatna ulaganja na nefinancijskoj imovini	4.127.087,34	50.221.770,00	8.346.841,26	202,25%	16,62%
451 Dodatna ulaganja na građevinskim objektima	4.084.988,19		7.966.481,50	195,02%	
4511 Dodatna ulaganja na građevinskim objektima	4.084.988,19		7.966.481,50	195,02%	
454 Dodatna ulaganja za ostalu nefinancijsku imovinu	42.099,15		380.359,76	903,49%	
4541 Dodatna ulaganja za ostalu nefinancijsku imovinu	42.099,15		380.359,76	903,49%	

1.2.2. Izvještaj o prihodima i rashodima prema izvorima financiranja
Za razdoblje od 01.01.2024. do 30.06.2024.

Račun / opis PRIHODI I RASHODI PREMA IZVORIMA FINANCIRANJA	Izvršenje 2023.	Izvorni plan 2024.	Izvršenje 2024.	Indeks 3/1	Indeks 3/2
	1	2	3	4	5
SVEUKUPNI PRIHODI	29.127.650,94	128.183.127,00	34.837.571,13	119,60%	27,18%
Izvor 1. OPĆI PRIHODI I PRIMICI	11.772.822,65	31.691.169,00	13.902.363,68	118,09%	43,87%
Izvor 1.0. OPĆI PRIHODI I PRIMICI	10.808.587,79	29.601.727,00	12.866.545,89	119,04%	43,47%
Izvor 1.1. OPĆI PRIHODI I PRIMICI - DEC - OŠ	567.362,57	1.228.938,00	599.593,65	105,68%	48,79%
Izvor 1.2. OPĆI PRIHODI I PRIMICI - DEC - JVP	396.872,29	860.504,00	436.224,14	109,92%	50,69%
Izvor 3. VLASTITI PRIHODI	273.035,41	519.329,00	357.258,17	130,85%	68,79%
Izvor 3.1. VLASTITI PRIHODI - PRORAČUNSKI KORISNICI	273.035,41	519.329,00	357.258,17	130,85%	68,79%
Izvor 4. PRIHODI ZA POSEBNE NAMJENE	4.584.086,55	11.932.099,00	5.254.442,77	114,62%	44,04%
Izvor 4.0. PRIHODI ZA POSEBNE NAMJENE - PRORAČUNSKI KORISNICI	753.329,61	1.504.276,00	754.758,91	100,19%	50,17%
Izvor 4.1. Prihodi od spomeničke rente	1.212,20	2.000,00	1.272,10	104,94%	63,61%
Izvor 4.2. Prihodi od komunalnog doprinosa	61.507,26	470.000,00	198.759,42	323,15%	42,29%
Izvor 4.3. Prihodi od komunalne naknade	3.605.011,97	9.154.154,00	4.082.247,87	113,24%	44,59%
Izvor 4.4. Prihodi od šumskog doprinosa	63.430,31	133.000,00	48.257,82	76,08%	36,28%
Izvor 4.7. Prihodi od vodnog doprinosa	1.670,59	2.654,00	2.625,28	157,15%	98,92%
Izvor 4.8. Ostali prihodi za posebne namjene	55.825,46	166.015,00	50.782,40	90,97%	30,59%
Izvor 4.9. Prihodi od naknade za deponiranje	42.099,15	500.000,00	115.738,97	274,92%	23,15%
Izvor 5. POMOĆI	12.133.329,25	80.367.409,00	12.940.901,29	106,66%	16,10%
Izvor 5.0. Prihodi od kapitalnih pomoći iz općinskog proračuna - PK		1.400,00		0,00%	0,00%
Izvor 5.1. Tekuća pomoć ŽUC-A	221.921,22	496.250,00	178.246,99	80,32%	35,92%
Izvor 5.2. Pomoći od institucija i tijela EU	2.127.715,60	50.723.087,00	5.413.579,68	254,43%	10,67%
Izvor 5.3. Prihodi od tekućih pomoći iz državnog proračuna	9.029.866,56	11.362.259,00	6.800.807,79	75,31%	59,85%
Izvor 5.4. Prihodi od tekućih pomoći iz županijskog proračuna	2.695,22	15.308,00	24.316,08	902,19%	158,85%
Izvor 5.5. Prihodi od tekućih pomoći iz općinskog proračuna - PK	13.022,50	42.179,00	21.089,52	161,95%	50,00%
Izvor 5.6. Prihodi od kapitalnih pomoći iz državnog proračuna	606.026,57	17.053.733,00	502.861,23	82,98%	2,95%
Izvor 5.8. Prihodi od kapitalnih pomoći od izvanproračunskih fondova	15.916,78	560.000,00		0,00%	0,00%
Izvor 5.9. Prihod od tekućih pomoći od izvanproračunskih fondova	116.164,80	113.193,00		0,00%	0,00%
Izvor 6. DONACIJE	22.822,91	70.190,00	24.697,32	108,21%	35,19%
Izvor 6.0. DONACIJE	7.963,35	23.271,00		0,00%	0,00%
Izvor 6.1. DONACIJE - PRORAČUNSKI KORISNICI	14.859,56	46.919,00	24.697,32	166,20%	52,64%
Izvor 8. PRIHODI OD PRODAJE ILI ZAMJENE NEFINANCIJSKE IMOVINE	341.554,17	3.602.931,00	2.357.907,90	690,35%	65,44%
Izvor 8.0. PRIHODI OD PRODAJE NEFINANCIJSKE IMOVINE	338.724,10	3.591.824,00	2.355.116,85	695,29%	65,57%
Izvor 8.1. PRIHODI OD PRODAJE NEFINANCIJSKE IMOVINE - PK	2.830,07	11.107,00	2.791,05	98,62%	25,13%
SVEUKUPNI RASHODI	36.493.252,37	125.789.273,00	37.229.732,33	102,02%	29,60%
Izvor 1. OPĆI PRIHODI I PRIMICI	9.295.095,43	28.419.120,00	14.799.040,10	159,21%	52,07%
Izvor 1.0. OPĆI PRIHODI I PRIMICI	8.104.834,04	26.329.678,00	13.306.908,30	164,18%	50,54%
Izvor 1.1. OPĆI PRIHODI I PRIMICI - DEC - OŠ	719.679,62	1.228.938,00	892.813,57	124,06%	72,65%
Izvor 1.2. OPĆI PRIHODI I PRIMICI - DEC - JVP	470.581,77	860.504,00	599.318,23	127,36%	69,65%
Izvor 3. VLASTITI PRIHODI	166.293,67	932.776,00	343.324,36	206,46%	36,81%
Izvor 3.1. VLASTITI PRIHODI - PRORAČUNSKI KORISNICI	166.293,67	932.776,00	343.324,36	206,46%	36,81%
Izvor 4. PRIHODI ZA POSEBNE NAMJENE	5.512.708,55	12.118.432,00	4.789.918,39	86,89%	39,53%
Izvor 4.0. PRIHODI ZA POSEBNE NAMJENE - PRORAČUNSKI KORISNICI	776.013,11	1.800.879,00	606.118,37	78,11%	33,66%
Izvor 4.1. Prihodi od spomeničke rente		2.000,00	852,53	0,00%	42,63%
Izvor 4.2. Prihodi od komunalnog doprinosa		470.000,00		0,00%	0,00%
Izvor 4.3. Prihodi od komunalne naknade	4.685.960,71	9.154.154,00	3.988.044,15	85,11%	43,57%
Izvor 4.4. Prihodi od šumskog doprinosa	2.331,25	119.385,00	5.879,90	252,22%	4,93%
Izvor 4.7. Prihodi od vodnog doprinosa		2.654,00	2.255,13	0,00%	84,97%
Izvor 4.8. Ostali prihodi za posebne namjene	6.304,33	224.493,00	71.029,34	1126,68%	31,64%
Izvor 4.9. Prihodi od naknade za deponiranje	42.099,15	344.867,00	115.738,97	274,92%	33,56%

Izvor 5. POMOĆI	21.063.841,07	80.605.015,00	16.076.059,26	76,32%	19,94%
Izvor 5.0. Prihodi od kapitalnih pomoći iz općinskog proračuna - PK		1.400,00		0,00%	0,00%
Izvor 5.1. Tekuća pomoć ŽUC-A	248.511,63	707.884,00	457.144,00	183,95%	64,58%
Izvor 5.2. Pomoći od institucija i tijela EU	14.318.994,72	50.583.535,00	8.063.332,49	56,31%	15,94%
Izvor 5.3. Prihodi od tekućih pomoći iz državnog proračuna	4.944.589,00	11.527.359,00	6.622.898,77	133,94%	57,45%
Izvor 5.4. Prihodi od tekućih pomoći iz županijskog proračuna	1.690,05	15.421,00	1.361,95	80,59%	8,83%
Izvor 5.5. Prihodi od tekućih pomoći iz općinskog proračuna - PK	14.377,93	42.179,00	18.726,37	130,24%	44,40%
Izvor 5.6. Prihodi od kapitalnih pomoći iz državnog proračuna	1.266.388,82	17.053.844,00	673.991,81	53,22%	3,95%
Izvor 5.8. Prihodi od kapitalnih pomoći od izvanproračunskih fondova	202.500,00	560.000,00	226.620,79	111,91%	40,47%
Izvor 5.9. Prihod od tekućih pomoći od izvanproračunskih fondova	66.788,92	113.393,00	11.983,08	17,94%	10,57%
Izvor 6. DONACIJE	22.488,44	105.719,00	23.416,16	104,13%	22,15%
Izvor 6.0. DONACIJE	7.963,35	23.271,00		0,00%	0,00%
Izvor 6.1. DONACIJE - PRORAČUNSKI KORISNICI	14.525,09	82.448,00	23.416,16	161,21%	28,40%
Izvor 8. PRIHODI OD PRODAJE ILI ZAMJENE NEFINANCIJSKE IMOVINE	432.825,21	3.608.211,00	1.197.974,06	276,78%	33,20%
Izvor 8.0. PRIHODI OD PRODAJE NEFINANCIJSKE IMOVINE	431.335,36	3.592.139,00	1.196.013,46	277,28%	33,30%
Izvor 8.1. PRIHODI OD PRODAJE NEFINANCIJSKE IMOVINE - PK	1.489,85	16.072,00	1.960,60	131,60%	12,20%

1.2.3. Izvještaj o rashodima prema funkcijskoj klasifikaciji
 Za razdoblje od 01.01.2024. do 30.06.2024.

Račun/Opis	Izvršenje 2023	Izvorni plan 2024	Izvršenje 2024	Indeks 3/1	Indeks 3/2
	1	2	3	4	5
Funkcijska klasifikacija SVEUKUPNI RASHODI	35.514.691,40	125.789.273,00	37.229.732,33	104,83%	29,60%
Funkcijska klasifikacija 01 Opće javne usluge	1.699.057,75	5.161.328,00	1.971.069,21	116,01%	38,19%
Funkcijska klasifikacija 011 Izvršna i zakonodavna tijela, financ	1.692.237,24	5.124.003,00	1.956.885,92	115,64%	38,19%
Funkcijska klasifikacija 016 Opće javne usluge koje nisu drugdj	6.820,51	37.325,00	14.183,29	207,95%	38,00%
Funkcijska klasifikacija 02 Obrana	1.152,93	30.618,00	34.944,68	3030,95%	114,13%
Funkcijska klasifikacija 022 Civilna obrana	1.152,93	30.618,00	34.944,68	3030,95%	114,13%
Funkcijska klasifikacija 03 Javni red i sigurnost	930.281,21	2.367.765,00	1.125.115,59	120,94%	47,52%
Funkcijska klasifikacija 032 Usluge protupožarne zaštite	888.684,55	2.302.565,00	1.114.663,64	125,43%	48,41%
Funkcijska klasifikacija 036 Rashodi za javni red i sigurnost koji	41.596,66	65.200,00	10.451,95	25,13%	16,03%
Funkcijska klasifikacija 04 Ekonomski poslovi	311.467,11	5.624.805,00	2.250.608,11	722,58%	40,01%
Funkcijska klasifikacija 041 Opći ekonomski, trgovački i poslovi	89.077,84	250.996,00	78.723,18	88,38%	31,36%
Funkcijska klasifikacija 042 Poljoprivreda, šumarstvo, ribarstvo	49.801,01	212.000,00	87.220,50	175,14%	41,14%
Funkcijska klasifikacija 045 Promet	172.588,26	2.208.118,00	652.089,20	377,83%	29,53%
Funkcijska klasifikacija 047 Ostale industrije		2.953.691,00	1.432.575,23		48,50%
Funkcijska klasifikacija 05 Zaštita okoliša	834.258,32	2.396.824,00	1.119.799,98	134,23%	46,72%
Funkcijska klasifikacija 052 Gospodarenje otpadnim vodama	65.413,49	253.778,00	54.601,49	83,47%	21,52%
Funkcijska klasifikacija 053 Smanjenje zagađivanja	101.146,13	248.046,00	83.800,28	82,85%	33,78%
Funkcijska klasifikacija 054 Zaštita bioraznolikosti i krajolika	667.698,70	1.895.000,00	981.398,21	146,98%	51,79%
Funkcijska klasifikacija 06 Usluge unapređenja stanovanja i zajm	14.774.724,14	41.110.251,00	11.700.573,56	79,19%	28,46%
Funkcijska klasifikacija 062 Razvoj zajednice	14.345.789,72	40.429.359,00	11.305.866,26	78,81%	27,96%
Funkcijska klasifikacija 064 Ulična rasvjeta	428.934,42	680.892,00	394.707,30	92,02%	57,97%
Funkcijska klasifikacija 07 Zdravstvo	7.850,00	24.827,00	4.585,20	58,41%	18,47%
Funkcijska klasifikacija 076 Poslovi i usluge zdravstva koji nisu	7.850,00	24.827,00	4.585,20	58,41%	18,47%
Funkcijska klasifikacija 08 Rekreacija, kultura i religija	3.868.555,72	29.970.921,00	4.839.896,01	125,11%	16,15%
Funkcijska klasifikacija 081 Službe rekreacije i sporta	1.578.475,25	3.349.420,00	2.168.004,09	137,35%	64,73%
Funkcijska klasifikacija 082 Službe kulture	2.290.080,47	26.614.866,00	2.671.891,92	116,67%	10,04%
Funkcijska klasifikacija 084 Religijske i druge službe zajednice		6.635,00			
Funkcijska klasifikacija 09 Obrazovanje	11.743.779,92	37.224.573,00	12.981.178,47	110,54%	34,87%
Funkcijska klasifikacija 091 Predškolsko i osnovno obrazovanje	11.663.121,84	37.061.990,00	12.914.357,03	110,73%	34,85%
Funkcijska klasifikacija 095 Obrazovanje koje se ne može defini	74.276,14	162.583,00	66.821,44	89,96%	41,10%
Funkcijska klasifikacija 10 Socijalna zaštita	1.346.755,27	1.877.361,00	1.201.961,52	89,25%	64,02%
Funkcijska klasifikacija 101 Bolest i invaliditet	60.675,00	125.677,00	52.687,46	86,84%	41,92%
Funkcijska klasifikacija 104 Obitelj i djeca	12.638,54	26.852,00	10.142,29	80,25%	37,77%
Funkcijska klasifikacija 106 Stanovanje	122.519,99	237.983,00	103.433,80	84,42%	43,46%
Funkcijska klasifikacija 107 Socijalna pomoć stanovništvu koje	756.810,69	1.233.577,00	953.091,15	125,94%	77,26%
Funkcijska klasifikacija 109 Aktivnosti socijalne zaštite koje nisu	394.111,05	253.272,00	82.606,82	20,96%	32,62%

1.3. Račun financiranja
1.3.1. Izvještaj računa financiranja prema ekonomskoj klasifikaciji

Za razdoblje od 01.01.2024. do 30.06.2024.

Racun/Opis	Izvršenje 2023	Izvorni plan 2024	Izvršenje 2024	Indeks 3/1	Indeks 3/2
B. RAČUN ZADUŽIVANJA FINANCIRANJA	1	2	3	4	5
8 Primici od financijske imovine i zaduživanja	7.400.000,00	133,00			
83 Primici od prodaje dionica i udjela u glavnici		133,00			
84 Primici od zaduživanja	7.400.000,00	0,00			
842 Primljeni krediti i zajmovi od kreditnih i ostalih financijskih institucija u javnom sektoru	7.400.000,00				
8422 Primljeni krediti od kreditnih institucija u javnom sektoru	7.400.000,00				
5 Izdaci za financijsku imovinu i otplate zajmova	1.060.100,86	1.179.000,00	609.860,13	57,53%	51,73%
54 Izdaci za otplatu glavnice primljenih kredita i zajmova	1.060.100,86	1.179.000,00	609.860,13	57,53%	51,73%
544 Otplata glavnice primljenih kredita i zajmova od kreditnih i ostalih financijskih institucija izvan	590.507,86		609.860,13	103,28%	
5443 Otplata glavnice primljenih kredita od tuzemnih kreditnih institucija izvan javnog sektora	590.507,86		609.860,13	103,28%	
547 Otplata glavnice primljenih zajmova od drugih razina vlasti	469.593,00				
5471 Otplata glavnice primljenih zajmova od državnog proračuna	469.593,00				
NETO FINANCIRANJE	6.325.875,61	-2.393.854,00	-748.783,03	-11,84%	31,28%

1.3.2. Izvještaj računa financiranja prema izvorima
 Za razdoblje od 01.01.2024. do 30.06.2024.

Račun / opis	Izvršenje 2023.	Izvorni plan 2024.	Izvršenje 2024.	Indeks 3/1	Indeks 3/2
B. RAČUN ZADUŽIVANJA FINANCIRANJA	1	2	3	4	5
UKUPNI PRIMICI	7.400.000,00	133,00			
7. NAMJENSKI PRIMICI OD ZADUŽIVANJA	7.400.000,00	0,00			
7.0. PRIMICI OD ZADUŽIVANJA	7.400.000,00	0,00			
8. PRIHODI OD PRODAJE ILI ZAMJENE NEFINACIJSKE IMOVINE		133,00			
8.0. PRIHODI OD PRODAJE NEFINACIJSKE IMOVINE		133,00			
UKUPNI IZDACI	1.060.100,86	1.179.000,00	609.860,13	57,53%	51,73%
1. OPĆI PRIHODI I PRIMICI	789.591,86	1.179.000,00	609.860,13	77,24%	51,73%
1.0. OPĆI PRIHODI I PRIMICI	789.591,86	1.179.000,00	609.860,13	77,24%	51,73%
5. POMOĆI	270.509,00				
5.2. Pomoći od institucija i tijela EU	270.509,00				
NETO FINANCIRANJE	6.339.899,14	-1.178.867,00	-609.860,13		

2. Posebni dio polugodišnjeg izvještaja o izvršenju proračuna

2.1. Izvještaj po organizacijskoj klasifikaciji

Za razdoblje od 01.01.2024. do 30.06.2024.

RGP		Opis	Izvorni plan 2024 1	Izvršenje 2024 2	Indeks 2/1 3
		UKUPNO RASHODI I IZDATCI	126.968.273,00	37.839.592,46	29,80%
Razdjel	001	UPRAVNI ODJEL ZA UPRAVNE, IMOVINSKO PRAVNE I OPĆE POSLOVE	9.095.492,00	3.041.986,92	33,44%
Glava	00101	UPRAVNI ODJEL ZA UPRAVNE, IMOVINSKO PRAVNE I OPĆE POSLOVE	6.807.927,00	1.927.323,28	28,31%
Glava	00103	VATROGASTVO	2.287.565,00	1.114.663,64	48,73%
Proračunski korisnik	28862	JAVNA VATROGASNA POSTROJBA GRADA SISKA	2.003.828,00	952.629,64	47,54%
Razdjel	002	UPRAVNI ODJEL ZA PRORAČUN I FINACIJE	11.764.139,00	3.589.203,32	30,51%
Glava	00201	UPRAVNI ODJEL ZA PRORAČUN I FINACIJE	11.764.139,00	3.589.203,32	30,51%
Razdjel	003	UPRAVNI ODJEL ZA GOSPODARSTVO I KOMUNALNI SUSTAV	20.386.735,00	8.203.348,87	40,24%
Glava	00303	UPRAVNI ODJEL ZA GOSPODARSTVO I KOMUNALNI SUSTAV	20.386.735,00	8.203.348,87	40,24%
Razdjel	004	UPRAVNI ODJEL ZA OBRAZOVANJE, KULTURU, SPORT, BRANITELJE I CIVILNO DRUŠTVO	78.962.179,00	21.430.997,14	27,14%
Glava	00401	UPRAVNI ODJEL ZA OBRAZOVANJE, KULTURU, SPORT, BRANITELJE I CIVILNO DRUŠTVO	35.759.135,00	5.409.359,45	15,13%
Glava	00402	VRTIĆI	6.809.082,00	3.556.871,03	52,24%
Proračunski korisnik	28887	DJEČJI VRTIĆ SISAK NOVI	2.965.426,00	1.533.276,54	51,71%
Proračunski korisnik	28895	DJEČJI VRTIĆ SISAK STARI	3.828.726,00	2.016.117,83	52,66%
Glava	00403	KULTURA	17.975.988,00	2.097.921,72	11,67%
Proračunski korisnik	28411	GRADSKA GALERIJA STRIEGL	2.312.021,00	523.698,85	22,65%
Proračunski korisnik	28879	GRADSKI MUZEJ SISAK	13.108.651,00	657.276,14	5,01%
Proračunski korisnik	28900	NARODNA KNJIŽNICA I ČITAONICA VLADO GOTOVAC	1.782.171,00	455.812,16	25,58%
Proračunski korisnik	38518	DOM KULTURE KRISTALNA KOCKA VEDRINE	667.000,00	369.234,57	55,36%
Glava	00405	SPORT	4.008.500,00	2.168.004,09	54,09%
Proračunski korisnik	49106	ŠPORTSKO REKREACIJSKI CENTAR SISAK	3.122.437,00	1.495.699,67	47,90%
Glava	00406	OSNOVNE ŠKOLE	14.409.474,00	8.198.840,85	56,90%
Proračunski korisnik	11611	OSNOVNA ŠKOLA IVANA KUKULJEVIĆA	1.389.119,00	681.541,69	49,06%
Proračunski korisnik	11620	OSNOVNA ŠKOLA 22. LIPANJ	2.163.372,00	1.210.174,80	55,94%
Proračunski korisnik	11646	OSNOVNA ŠKOLA SELA	1.096.226,00	552.086,78	50,36%
Proračunski korisnik	11662	OSNOVNA ŠKOLA BUDAŠEVO-TOPOLOVAC-GUŠĆE	1.551.964,00	942.280,63	60,72%
Proračunski korisnik	11679	OSNOVNA ŠKOLA IVANA ANTOLČIĆA KOMAREVO	751.572,00	361.373,38	48,08%
Proračunski korisnik	11695	OSNOVNA ŠKOLA BRAĆA BOBETKO	1.770.803,00	961.926,11	54,32%
Proračunski korisnik	11700	OSNOVNA ŠKOLA BRAĆA RIBAR	2.054.646,00	1.188.044,38	57,82%
Proračunski korisnik	11718	OSNOVNA ŠKOLA VIKTOROVAC	1.354.890,00	941.870,04	69,52%
Proračunski korisnik	11726	OSNOVNA ŠKOLA GALDOVO	1.250.380,00	681.434,91	54,50%
Razdjel	005	UPRAVNI ODJEL ZA PROSTORNO UREĐENJE I ZAŠTITU OKOLIŠA	6.759.728,00	1.574.056,21	23,29%
Glava	00501	UPRAVNI ODJEL ZA PROSTORNO UREĐENJE I ZAŠTITU OKOLIŠA	6.759.728,00	1.574.056,21	23,29%

2.2. Izvještaj po programskoj klasifikaciji
 Za razdoblje od 01.01.2024. do 30.06.2024.

Organizacijska klasifikacija		Izvorni plan 2024	Izvršenje 2024	Indeks 2/1
Izvori	VRSTA RASHODA I IZDATAKA	1	2	3
Projekt/Aktivnost				
UKUPNO RASHODI I IZDATCI		126.968.273,00	37.839.592,46	29,80%
RAZDJEL 001 UPRAVNI ODJEL ZA UPRAVNE, IMOVINSKO PRAVNE I OPĆE POSLOV		9.095.492,00	3.041.986,92	33,44%
GLAVA 00101 UPRAVNI ODJEL ZA UPRAVNE, IMOVINSKO PRAVNE I OPĆE POSLOV		6.807.927,00	1.927.323,28	28,31%
Izvor 1. OPĆI PRIHODI I PRIMICI		2.284.107,00	831.588,01	36,41%
Izvor 1.0. OPĆI PRIHODI I PRIMICI		2.284.107,00	831.588,01	36,41%
Izvor 4. PRIHODI ZA POSEBNE NAMJENE		16.991,00	0,00	0,00%
Izvor 4.3. Prihodi od komunalne naknade		16.327,00	0,00	0,00%
Izvor 4.8. Ostali prihodi za posebne namjene		664,00	0,00	0,00%
Izvor 5. POMOĆI		3.790.730,00	881.689,90	23,26%
Izvor 5.2. Pomoći od institucija i tijela EU		3.724.094,00	840.620,85	22,57%
Izvor 5.3. Prihodi od tekućih pomoći iz državnog proračuna		6.636,00	29.085,97	438,31%
Izvor 5.9. Prihod od tekućih pomoći od izvanproračunskih fondova		60.000,00	11.983,08	19,97%
Izvor 8. PRIHODI OD PRODAJE ILI ZAMJENE NEFINACIJSKE IMOVINE		716.099,00	214.045,37	29,89%
Izvor 8.0. PRIHODI OD PRODAJE NEFINACIJSKE IMOVINE		716.099,00	214.045,37	29,89%
1036	Program: GRADNJA OBJEKATA	210.000,00	117.319,52	55,87%
K103624	Kapitalni projekt: IZGRADNJA POS-OVIH ZGRADA U SISKU	160.000,00	117.319,52	73,32%
Izvor 1. OPĆI PRIHODI I PRIMICI		160.000,00	117.319,52	73,32%
Izvor 1.0. OPĆI PRIHODI I PRIMICI		160.000,00	117.319,52	73,32%
42	Rashodi za nabavu proizvedene dugotrajne imovine	160.000,00	117.319,52	73,32%
4211	Stambeni objekti		79.910,12	
4214	Ostali građevinski objekti		37.409,40	
K103625	Kapitalni projekt: PRIKLJUČCI ZA IZGRADNJU VIŠESTAMBENII	50.000,00	0,00	0,00%
Izvor 1. OPĆI PRIHODI I PRIMICI		50.000,00	0,00	0,00%
Izvor 1.0. OPĆI PRIHODI I PRIMICI		50.000,00	0,00	0,00%
42	Rashodi za nabavu proizvedene dugotrajne imovine	50.000,00	0,00	0,00%
1022	Program: UPRAVLJANJE IMOVINOM GRADA	731.099,00	214.045,37	29,28%
A100080	Aktivnost: ODRŽAVANJE BRODA JURAN I SOFIJA	15.000,00	0,00	0,00%
Izvor 4. PRIHODI ZA POSEBNE NAMJENE		15.000,00	0,00	0,00%
Izvor 4.3. Prihodi od komunalne naknade		15.000,00	0,00	0,00%
32	Materijalni rashodi	15.000,00	0,00	0,00%
K100042	Kapitalni projekt: NABAVA I ULAGANJE U NEKRETNINE	158.136,00	101.500,00	64,19%
Izvor 8. PRIHODI OD PRODAJE ILI ZAMJENE NEFINACIJSKE IMOVINE		158.136,00	101.500,00	64,19%
Izvor 8.0. PRIHODI OD PRODAJE NEFINACIJSKE IMOVINE		158.136,00	101.500,00	64,19%

42	Rashodi za nabavu proizvedene dugotrajne imovine	158.136,00	101.500,00	64,19%
4212	Poslovni objekti		101.500,00	
K100043	Kapitalni projekt: ULAGANJE U OBJEKTE U VLASNIŠTVU GRAI	551.327,00	112.545,37	20,41%
	Izvor 8. PRIHODI OD PRODAJE ILI ZAMJENE NEFINACIJSKE IMOVINE	551.327,00	112.545,37	20,41%
	Izvor 8.0. PRIHODI OD PRODAJE NEFINACIJSKE IMOVINE	551.327,00	112.545,37	20,41%
45	Rashodi za dodatna ulaganja na nefinancijskoj imovini	551.327,00	112.545,37	20,41%
4511	Dodatna ulaganja na građevinskim objektima		112.545,37	
K100044	Kapitalni projekt: KUPNJA ZEMLJIŠTA	6.636,00	0,00	0,00%
	Izvor 8. PRIHODI OD PRODAJE ILI ZAMJENE NEFINACIJSKE IMOVINE	6.636,00	0,00	0,00%
	Izvor 8.0. PRIHODI OD PRODAJE NEFINACIJSKE IMOVINE	6.636,00	0,00	0,00%
41	Rashodi za nabavu neproizvedene dugotrajne imovine	6.636,00	0,00	0,00%
1023	Program: PREDSTAVNIČKA I IZVRŠNA TIJELA	176.766,00	85.898,64	48,59%
A100081	Aktivnost: FINANCIRANJE REDOVNE DJELATNOSTI	104.289,00	66.171,95	63,45%
	Izvor 1. OPĆI PRIHODI I PRIMICI	104.289,00	66.171,95	63,45%
	Izvor 1.0. OPĆI PRIHODI I PRIMICI	104.289,00	66.171,95	63,45%
32	Materijalni rashodi	104.289,00	66.171,95	63,45%
3233	Usluge promidžbe i informiranja		34.063,88	
3291	Naknade za rad predstavničkih i izvršnih tijela, povjerenstava i sličn		30.394,61	
3293	Reprezentacija		1.237,36	
3299	Ostali nespomenuti rashodi poslovanja		476,10	
A100082	Aktivnost: FINANCIRANJE POLITIČKIH STRANAKA	15.130,00	7.598,40	50,22%
	Izvor 1. OPĆI PRIHODI I PRIMICI	15.130,00	7.598,40	50,22%
	Izvor 1.0. OPĆI PRIHODI I PRIMICI	15.130,00	7.598,40	50,22%
38	Ostali rashodi	15.130,00	7.598,40	50,22%
3811	Tekuće donacije u novcu		7.598,40	
A100083	Aktivnost: MEĐUNARODNA SURADNJA	1.500,00	26,90	1,79%
	Izvor 1. OPĆI PRIHODI I PRIMICI	1.500,00	26,90	1,79%
	Izvor 1.0. OPĆI PRIHODI I PRIMICI	1.500,00	26,90	1,79%
32	Materijalni rashodi	1.500,00	26,90	1,79%
3299	Ostali nespomenuti rashodi poslovanja		26,90	
A100085	Aktivnost: FINANCIRANJE MJESNE SAMOUPRAVE	30.364,00	181,32	0,60%
	Izvor 1. OPĆI PRIHODI I PRIMICI	30.364,00	181,32	0,60%
	Izvor 1.0. OPĆI PRIHODI I PRIMICI	30.364,00	181,32	0,60%
32	Materijalni rashodi	29.664,00	181,32	0,61%
3232	Usluge tekućeg i investicijskog održavanja		84,13	
3299	Ostali nespomenuti rashodi poslovanja		97,19	
42	Rashodi za nabavu proizvedene dugotrajne imovine	700,00	0,00	0,00%
A100086	Aktivnost: FINANCIRANJE NACIONALNIH MANJINA	25.483,00	11.920,07	46,78%
	Izvor 1. OPĆI PRIHODI I PRIMICI	25.483,00	11.920,07	46,78%
	Izvor 1.0. OPĆI PRIHODI I PRIMICI	25.483,00	11.920,07	46,78%

32	Materijalni rashodi	25.483,00	11.920,07	46,78%
3291	Naknade za rad predstavničkih i izvršnih tijela, povjerenstava i sličn		5.682,84	
3299	Ostali nespomenuti rashodi poslovanja		6.237,23	
1029	Program: REDOVNA DJELATNOST	1.874.023,00	622.511,14	33,22%
A100075	Aktivnost: FINANCIRANJE OSNOVNIH AKTIVNOSTI	1.271.661,00	505.878,29	39,78%
	Izvor 1. OPĆI PRIHODI I PRIMICI	1.270.997,00	505.878,29	39,80%
	Izvor 1.0. OPĆI PRIHODI I PRIMICI	1.270.997,00	505.878,29	39,80%
32	Materijalni rashodi	1.270.997,00	505.878,29	39,80%
3211	Službena putovanja		219,60	
3213	Stručno usavršavanje zaposlenika		5.164,74	
3214	Ostale naknade troškova zaposlenima		502,50	
3221	Uredski materijal i ostali materijalni rashodi		14.694,84	
3223	Energija		62.458,05	
3224	Materijal i dijelovi za tekuće i investicijsko održavanje		960,66	
3225	Sitni inventar i auto gume		1.241,01	
3231	Usluge telefona, pošte i prijevoza		43.919,67	
3232	Usluge tekućeg i investicijskog održavanja		12.377,98	
3233	Usluge promidžbe i informiranja		21.136,49	
3234	Komunalne usluge		27.249,12	
3235	Zakupnine i najamnine		11.274,52	
3236	Zdravstvene i veterinarske usluge		220,00	
3237	Intelektualne i osobne usluge		151.850,44	
3238	Računalne usluge		41.353,40	
3239	Ostale usluge		102.136,79	
3292	Premije osiguranja		6.829,99	
3294	Članarine i norme		681,08	
3299	Ostali nespomenuti rashodi poslovanja		1.607,41	
	Izvor 4. PRIHODI ZA POSEBNE NAMJENE	664,00	0,00	0,00%
	Izvor 4.8. Ostali prihodi za posebne namjene	664,00	0,00	0,00%
38	Ostali rashodi	664,00	0,00	0,00%
A100077	Aktivnost: RASHODI PO SUDSKIM PRESUDAMA	43.590,00	4.730,53	10,85%
	Izvor 1. OPĆI PRIHODI I PRIMICI	43.590,00	4.730,53	10,85%
	Izvor 1.0. OPĆI PRIHODI I PRIMICI	43.590,00	4.730,53	10,85%
32	Materijalni rashodi	26.590,00	4.730,53	17,79%
3295	Pristojbe i naknade		4.351,01	
3296	Troškovi sudskih postupaka		379,52	
38	Ostali rashodi	17.000,00	0,00	0,00%
A100078	Aktivnost: PROMETNA JEDINICA MLADEŽI	13.272,00	1.245,57	9,38%
	Izvor 1. OPĆI PRIHODI I PRIMICI	13.272,00	1.245,57	9,38%
	Izvor 1.0. OPĆI PRIHODI I PRIMICI	13.272,00	1.245,57	9,38%

32	Materijalni rashodi	13.272,00	1.245,57	9,38%
3241	Naknade troškova osobama izvan radnog odnosa		1.245,57	
A100079	Aktivnost: PROMOCIJA GRADA I OBILJEŽAVANJE PRIGODNIH	110.500,00	76.645,32	69,36%
	Izvor 1. OPĆI PRIHODI I PRIMICI	110.500,00	76.645,32	69,36%
	Izvor 1.0. OPĆI PRIHODI I PRIMICI	110.500,00	76.645,32	69,36%
32	Materijalni rashodi	110.500,00	76.645,32	69,36%
3233	Usluge promidžbe i informiranja		29.034,07	
3239	Ostale usluge		24.502,75	
3293	Reprezentacija		8.806,15	
3299	Ostali nespomenuti rashodi poslovanja		14.302,35	
K100041	Kapitalni projekt: OPREMANJE I INFORMATIZACIJA GRADSKE	435.000,00	34.011,43	7,82%
	Izvor 1. OPĆI PRIHODI I PRIMICI	435.000,00	34.011,43	7,82%
	Izvor 1.0. OPĆI PRIHODI I PRIMICI	435.000,00	34.011,43	7,82%
42	Rashodi za nabavu proizvedene dugotrajne imovine	435.000,00	34.011,43	7,82%
4221	Uredska oprema i namještaj		11.705,80	
4231	Prijevozna sredstva u cestovnom prometu		17.913,98	
4262	Ulaganja u računalne programe		4.391,65	
1037	Program: OBNOVA OBJEKATA	3.725.421,00	840.620,85	22,56%
K103701	Kapitalni projekt: OBNOVA GRADSKE VIJEĆNICE	3.725.421,00	840.620,85	22,56%
	Izvor 4. PRIHODI ZA POSEBNE NAMJENE	1.327,00	0,00	0,00%
	Izvor 4.3. Prihodi od komunalne naknade	1.327,00	0,00	0,00%
45	Rashodi za dodatna ulaganja na nefinancijskoj imovini	1.327,00	0,00	0,00%
	Izvor 5. POMOĆI	3.724.094,00	840.620,85	22,57%
	Izvor 5.2. Pomoći od institucija i tijela EU	3.724.094,00	840.620,85	22,57%
45	Rashodi za dodatna ulaganja na nefinancijskoj imovini	3.724.094,00	840.620,85	22,57%
4511	Dodatna ulaganja na građevinskim objektima		840.620,85	
1026	Program: SUSTAV ZAŠTITE I SPAŠAVANJA	30.618,00	34.944,68	114,13%
A100089	Aktivnost: PROVOĐENJE MJERA ZAŠTITE NA RADU	8.000,00	1.444,41	18,06%
	Izvor 1. OPĆI PRIHODI I PRIMICI	8.000,00	1.444,41	18,06%
	Izvor 1.0. OPĆI PRIHODI I PRIMICI	8.000,00	1.444,41	18,06%
32	Materijalni rashodi	8.000,00	1.444,41	18,06%
3239	Ostale usluge		1.444,41	
A100090	Aktivnost: SUFINANCIRANJE GORSKE SLUŽBE SPAŠAVANJA	3.982,00	3.982,00	100,00%
	Izvor 1. OPĆI PRIHODI I PRIMICI	3.982,00	3.982,00	100,00%
	Izvor 1.0. OPĆI PRIHODI I PRIMICI	3.982,00	3.982,00	100,00%
38	Ostali rashodi	3.982,00	3.982,00	100,00%
3811	Tekuće donacije u novcu		3.982,00	
A100091	Aktivnost: ELEMENTARNE NEPOGODE	17.136,00	29.518,27	172,26%
	Izvor 1. OPĆI PRIHODI I PRIMICI	10.500,00	432,30	4,12%
	Izvor 1.0. OPĆI PRIHODI I PRIMICI	10.500,00	432,30	4,12%

32	Materijalni rashodi	5.000,00	432,30	8,65%
3232	Usluge tekućeg i investicijskog održavanja		432,30	
38	Ostali rashodi	5.500,00	0,00	0,00%
Izvor 5. POMOĆI		6.636,00	29.085,97	438,31%
Izvor 5.3. Prihodi od tekućih pomoći iz državnog proračuna		6.636,00	29.085,97	438,31%
38	Ostali rashodi	6.636,00	29.085,97	438,31%
3831	Naknade šteta pravnim i fizičkim osobama		29.085,97	
A100092	Aktivnost: OPREMANJE CIVILNE ZAŠTITE	1.500,00	0,00	0,00%
Izvor 1. OPĆI PRIHODI I PRIMICI		1.500,00	0,00	0,00%
Izvor 1.0. OPĆI PRIHODI I PRIMICI		1.500,00	0,00	0,00%
42	Rashodi za nabavu proizvedene dugotrajne imovine	1.500,00	0,00	0,00%
1033	Program: JAVNI RADOVI	60.000,00	11.983,08	19,97%
A100093	Aktivnost: JAVNI RADOVI-OTKLANJANJE POSLJEDICA KATAS	60.000,00	11.983,08	19,97%
Izvor 5. POMOĆI		60.000,00	11.983,08	19,97%
Izvor 5.9. Prihod od tekućih pomoći od izvanproračunskih fondova		60.000,00	11.983,08	19,97%
31	Rashodi za zaposlene	57.000,00	11.983,08	21,02%
3111	Plaće za redovan rad		11.983,08	
32	Materijalni rashodi	3.000,00	0,00	0,00%
GLAVA 00103 VATROGASTVO		2.287.565,00	1.114.663,64	48,73%
Izvor 1. OPĆI PRIHODI I PRIMICI		1.764.241,00	1.072.970,80	60,82%
Izvor 1.0. OPĆI PRIHODI I PRIMICI		903.737,00	473.652,57	52,41%
Izvor 1.2. OPĆI PRIHODI I PRIMICI - DEC - JVP		860.504,00	599.318,23	69,65%
Izvor 3. VLASTITI PRIHODI		276.277,00	41.692,84	15,09%
Izvor 3.1. VLASTITI PRIHODI - PRORAČUNSKI KORISNICI		276.277,00	41.692,84	15,09%
Izvor 5. POMOĆI		247.047,00	0,00	0,00%
Izvor 5.2. Pomoći od institucija i tijela EU		241.738,00	0,00	0,00%
Izvor 5.3. Prihodi od tekućih pomoći iz državnog proračuna		5.309,00	0,00	0,00%
1016	Program: VATROGASNA ZAJEDNICA GRADA	283.737,00	162.034,00	57,11%
A100023	Aktivnost: FINANCIRANJE REDOVNE DJELATNOSTI VZ	143.406,00	71.703,00	50,00%
Izvor 1. OPĆI PRIHODI I PRIMICI		143.406,00	71.703,00	50,00%
Izvor 1.0. OPĆI PRIHODI I PRIMICI		143.406,00	71.703,00	50,00%
38	Ostali rashodi	143.406,00	71.703,00	50,00%
3811	Tekuće donacije u novcu		71.703,00	
K100029	Kapitalni projekt: ULAGANJE U OBJEKTE I OPREMU DVD I VZ	140.331,00	90.331,00	64,37%
Izvor 1. OPĆI PRIHODI I PRIMICI		140.331,00	90.331,00	64,37%
Izvor 1.0. OPĆI PRIHODI I PRIMICI		140.331,00	90.331,00	64,37%
42	Rashodi za nabavu proizvedene dugotrajne imovine	140.331,00	90.331,00	64,37%
4212	Poslovni objekti		90.331,00	
PROR. KORISNIK 28862 JAVNA VATROGASNA POSTROJBA GRADA SISKA		2.003.828,00	952.629,64	47,54%
Izvor 1. OPĆI PRIHODI I PRIMICI		1.480.504,00	910.936,80	61,53%

Izvor 1.0. OPĆI PRIHODI I PRIMICI		620.000,00	311.618,57	50,26%
Izvor 1.2. OPĆI PRIHODI I PRIMICI - DEC - JVP		860.504,00	599.318,23	69,65%
Izvor 3. VLASTITI PRIHODI		276.277,00	41.692,84	15,09%
Izvor 3.1. VLASTITI PRIHODI - PRORAČUNSKI KORISNICI		276.277,00	41.692,84	15,09%
Izvor 5. POMOĆI		247.047,00	0,00	0,00%
Izvor 5.2. Pomoći od institucija i tijela EU		241.738,00	0,00	0,00%
Izvor 5.3. Prihodi od tekućih pomoći iz državnog proračuna		5.309,00	0,00	0,00%
1015	Program: ZAŠTITA OD POŽARA I CIVILNA ZAŠTITA	2.003.828,00	952.629,64	47,54%
A100018	Aktivnost: RASHODI ZA REDOVNU DJELATNOST - ZAKONSKI	86.054,00	61.379,86	71,33%
Izvor 1. OPĆI PRIHODI I PRIMICI		86.054,00	61.379,86	71,33%
Izvor 1.2. OPĆI PRIHODI I PRIMICI - DEC - JVP		86.054,00	61.379,86	71,33%
32	Materijalni rashodi	86.048,00	61.379,86	71,33%
3211	Službena putovanja		2.375,40	
3212	Naknade za prijevoz, za rad na terenu i odvojeni život		8.426,31	
3213	Stručno usavršavanje zaposlenika		556,00	
3221	Uredski materijal i ostali materijalni rashodi		1.915,83	
3223	Energija		7.786,34	
3224	Materijal i dijelovi za tekuće i investicijsko održavanje		1.116,00	
3225	Sitni inventar i auto gume		1.073,69	
3227	Službena, radna i zaštitna odjeća i obuća		12.666,25	
3231	Usluge telefona, pošte i prijevoza		2.170,73	
3232	Usluge tekućeg i investicijskog održavanja		8.112,07	
3233	Usluge promidžbe i informiranja		1.177,39	
3234	Komunalne usluge		2.034,21	
3236	Zdravstvene i veterinarske usluge		110,00	
3238	Računalne usluge		2.084,95	
3239	Ostale usluge		1.888,91	
3292	Premije osiguranja		6.241,94	
3293	Reprezentacija		1.121,16	
3299	Ostali nespomenuti rashodi poslovanja		522,68	
34	Financijski rashodi	6,00	0,00	0,00%
A100019	Aktivnost: RASHODI ZA REDOVNU DJELATNOST - IZNAD STAN	122.263,00	96.007,13	78,53%
Izvor 1. OPĆI PRIHODI I PRIMICI		116.954,00	96.007,13	82,09%
Izvor 1.0. OPĆI PRIHODI I PRIMICI		116.954,00	96.007,13	82,09%
32	Materijalni rashodi	116.954,00	96.007,13	82,09%
3211	Službena putovanja		818,60	
3212	Naknade za prijevoz, za rad na terenu i odvojeni život		7.778,13	
3213	Stručno usavršavanje zaposlenika		1.000,00	
3221	Uredski materijal i ostali materijalni rashodi		1.270,58	
3224	Materijal i dijelovi za tekuće i investicijsko održavanje		16,28	

3225	Sitni inventar i auto gume		3.407,50	
3232	Usluge tekućeg i investicijskog održavanja		26.320,35	
3235	Zakupnine i najamnine		46.121,93	
3237	Intelektualne i osobne usluge		9.183,76	
3299	Ostali nespomenuti rashodi poslovanja		90,00	
Izvor 5. POMOĆI		5.309,00	0,00	0,00%
Izvor 5.3. Prihodi od tekućih pomoći iz državnog proračuna		5.309,00	0,00	0,00%
32	Materijalni rashodi	5.309,00	0,00	0,00%
A100020	Aktivnost: RASHODI ZA ZAPOSLENE - ZAKONSKI STANDARD	774.450,00	537.938,37	69,46%
Izvor 1. OPĆI PRIHODI I PRIMICI		774.450,00	537.938,37	69,46%
Izvor 1.2. OPĆI PRIHODI I PRIMICI - DEC - JVP		774.450,00	537.938,37	69,46%
31	Rashodi za zaposlene	774.450,00	537.938,37	69,46%
3111	Plaće za redovan rad		444.672,47	
3121	Ostali rashodi za zaposlene		5.233,44	
3131	Doprinosi za mirovinsko osiguranje		32.761,72	
3132	Doprinosi za obvezno zdravstveno osiguranje		55.270,74	
A100021	Aktivnost: RASHODI ZA ZAPOSLENE - IZNAD STANDARDA	492.959,00	203.791,71	41,34%
Izvor 1. OPĆI PRIHODI I PRIMICI		492.959,00	203.791,71	41,34%
Izvor 1.0. OPĆI PRIHODI I PRIMICI		492.959,00	203.791,71	41,34%
31	Rashodi za zaposlene	492.959,00	203.791,71	41,34%
3111	Plaće za redovan rad		147.644,31	
3121	Ostali rashodi za zaposlene		15.073,87	
3131	Doprinosi za mirovinsko osiguranje		11.506,41	
3132	Doprinosi za obvezno zdravstveno osiguranje		29.567,12	
A100022	Aktivnost: RASHODI ZA REDOVNU DJELATNOST - VLASTITI PF	63.740,00	20.963,84	32,89%
Izvor 3. VLASTITI PRIHODI		63.740,00	20.963,84	32,89%
Izvor 3.1. VLASTITI PRIHODI - PRORAČUNSKI KORISNICI		63.740,00	20.963,84	32,89%
32	Materijalni rashodi	63.740,00	20.963,84	32,89%
3213	Stručno usavršavanje zaposlenika		810,00	
3227	Službena, radna i zaštitna odjeća i obuća		2.432,64	
3232	Usluge tekućeg i investicijskog održavanja		110,00	
3237	Intelektualne i osobne usluge		17.611,20	
K100028	Kapitalni projekt: OPREMA, UREĐAJI I OSTALA ULAGANJA U II	195.764,00	12.048,73	6,15%
Izvor 1. OPĆI PRIHODI I PRIMICI		10.087,00	11.819,73	117,18%
Izvor 1.0. OPĆI PRIHODI I PRIMICI		10.087,00	11.819,73	117,18%
42	Rashodi za nabavu proizvedene dugotrajne imovine	10.087,00	11.819,73	117,18%
4221	Uredska oprema i namještaj		2.924,62	
4223	Oprema za održavanje i zaštitu		6.255,27	
4227	Uređaji, strojevi i oprema za ostale namjene		1.897,40	
4262	Ulaganja u računalne programe		742,44	

Izvor 3. VLASTITI PRIHODI		185.677,00	229,00	0,12%
Izvor 3.1. VLASTITI PRIHODI - PRORAČUNSKI KORISNICI		185.677,00	229,00	0,12%
42	Rashodi za nabavu proizvedene dugotrajne imovine	185.677,00	229,00	0,12%
4222	Komunikacijska oprema		229,00	
K101501	Kapitalni projekt: CENTAR ZA UPRAVLJANJE KRIZNIM SITUAC	268.598,00	20.500,00	7,63%
Izvor 3. VLASTITI PRIHODI		26.860,00	20.500,00	76,32%
Izvor 3.1. VLASTITI PRIHODI - PRORAČUNSKI KORISNICI		26.860,00	20.500,00	76,32%
32	Materijalni rashodi	26.860,00	20.500,00	76,32%
3237	Intelektualne i osobne usluge		20.500,00	
Izvor 5. POMOĆI		241.738,00	0,00	0,00%
Izvor 5.2. Pomoći od institucija i tijela EU		241.738,00	0,00	0,00%
32	Materijalni rashodi	241.738,00	0,00	0,00%
RAZDJEL 002 UPRAVNI ODJEL ZA PRORAČUN I FINACIJE		11.764.139,00	3.589.203,32	30,51%
GLAVA 00201 UPRAVNI ODJEL ZA PRORAČUN I FINACIJE		11.764.139,00	3.589.203,32	30,51%
Izvor 1. OPĆI PRIHODI I PRIMICI		5.062.682,00	2.194.281,58	43,34%
Izvor 1.0. OPĆI PRIHODI I PRIMICI		5.062.682,00	2.194.281,58	43,34%
Izvor 5. POMOĆI		6.303.570,00	1.277.058,89	20,26%
Izvor 5.2. Pomoći od institucija i tijela EU		6.303.570,00	1.277.058,89	20,26%
Izvor 6. DONACIJE		10.000,00	0,00	0,00%
Izvor 6.0. DONACIJE		10.000,00	0,00	0,00%
Izvor 8. PRIHODI OD PRODAJE ILI ZAMJENE NEFINACIJSKE IMOVINE		387.887,00	117.862,85	30,39%
Izvor 8.0. PRIHODI OD PRODAJE NEFINACIJSKE IMOVINE		387.887,00	117.862,85	30,39%
1003	Program: VIŠENAMJENSKI RAZVOJNI PROJEKTI	2.718.522,00	39.481,75	1,45%
K100301	Kapitalni projekt: IZGRADNJA DIGITALNE INFRASTRUKTURE	44.522,00	0,00	0,00%
Izvor 1. OPĆI PRIHODI I PRIMICI		4.452,00	0,00	0,00%
Izvor 1.0. OPĆI PRIHODI I PRIMICI		4.452,00	0,00	0,00%
32	Materijalni rashodi	4.452,00	0,00	0,00%
Izvor 5. POMOĆI		40.070,00	0,00	0,00%
Izvor 5.2. Pomoći od institucija i tijela EU		40.070,00	0,00	0,00%
32	Materijalni rashodi	20.035,00	0,00	0,00%
41	Rashodi za nabavu neproizvedene dugotrajne imovine	20.035,00	0,00	0,00%
K100302	Kapitalni projekt: CENTAR ZNANJA I PLANETARIJ MUNJARA	512.000,00	6.416,75	1,25%
Izvor 1. OPĆI PRIHODI I PRIMICI		17.000,00	0,00	0,00%
Izvor 1.0. OPĆI PRIHODI I PRIMICI		17.000,00	0,00	0,00%
32	Materijalni rashodi	17.000,00	0,00	0,00%
Izvor 5. POMOĆI		495.000,00	6.416,75	1,30%
Izvor 5.2. Pomoći od institucija i tijela EU		495.000,00	6.416,75	1,30%
32	Materijalni rashodi	55.000,00	6.416,75	11,67%
3237	Intelektualne i osobne usluge		6.416,75	
42	Rashodi za nabavu proizvedene dugotrajne imovine	140.000,00	0,00	0,00%

45	Rashodi za dodatna ulaganja na nefinancijskoj imovini	300.000,00	0,00	0,00%
K100303	Kapitalni projekt: CENTAR ZA POTPORU POSLOVANJA - ZGRA	702.000,00	8.215,00	1,17%
	Izvor 1. OPĆI PRIHODI I PRIMICI	42.000,00	7.402,50	17,63%
	Izvor 1.0. OPĆI PRIHODI I PRIMICI	42.000,00	7.402,50	17,63%
32	Materijalni rashodi	17.000,00	1.777,50	10,46%
3237	Intelektualne i osobne usluge		1.777,50	
42	Rashodi za nabavu proizvedene dugotrajne imovine	10.000,00	0,00	0,00%
45	Rashodi za dodatna ulaganja na nefinancijskoj imovini	15.000,00	5.625,00	37,50%
4541	Dodatna ulaganja za ostalu nefinancijsku imovinu		5.625,00	
	Izvor 5. POMOĆI	660.000,00	812,50	0,12%
	Izvor 5.2. Pomoći od institucija i tijela EU	660.000,00	812,50	0,12%
32	Materijalni rashodi	45.000,00	812,50	1,81%
3237	Intelektualne i osobne usluge		812,50	
42	Rashodi za nabavu proizvedene dugotrajne imovine	395.000,00	0,00	0,00%
45	Rashodi za dodatna ulaganja na nefinancijskoj imovini	220.000,00	0,00	0,00%
K100304	Kapitalni projekt: INFO CENTAR KUPSKA ŠIKLJA	1.460.000,00	24.850,00	1,70%
	Izvor 1. OPĆI PRIHODI I PRIMICI	60.000,00	3.850,00	6,42%
	Izvor 1.0. OPĆI PRIHODI I PRIMICI	60.000,00	3.850,00	6,42%
32	Materijalni rashodi	30.000,00	600,00	2,00%
3237	Intelektualne i osobne usluge		600,00	
45	Rashodi za dodatna ulaganja na nefinancijskoj imovini	30.000,00	3.250,00	10,83%
4541	Dodatna ulaganja za ostalu nefinancijsku imovinu		3.250,00	
	Izvor 5. POMOĆI	1.400.000,00	21.000,00	1,50%
	Izvor 5.2. Pomoći od institucija i tijela EU	1.400.000,00	21.000,00	1,50%
32	Materijalni rashodi	50.000,00	0,00	0,00%
45	Rashodi za dodatna ulaganja na nefinancijskoj imovini	1.350.000,00	21.000,00	1,56%
4541	Dodatna ulaganja za ostalu nefinancijsku imovinu		21.000,00	
1004	Program: POSREDNIČKO TIJELO ZA ITU MEHANIZAM	60.000,00	17.520,34	29,20%
A100023	Aktivnost: PROVOĐENJE ITU MEHANIZMA	60.000,00	17.520,34	29,20%
	Izvor 1. OPĆI PRIHODI I PRIMICI	30.000,00	2.804,78	9,35%
	Izvor 1.0. OPĆI PRIHODI I PRIMICI	30.000,00	2.804,78	9,35%
31	Rashodi za zaposlene	23.000,00	2.590,16	11,26%
3111	Plaće za redovan rad		2.162,99	
3121	Ostali rashodi za zaposlene		186,18	
3132	Doprinosi za obvezno zdravstveno osiguranje		240,99	
32	Materijalni rashodi	7.000,00	214,62	3,07%
3211	Službena putovanja		214,62	
	Izvor 5. POMOĆI	30.000,00	14.715,56	49,05%
	Izvor 5.2. Pomoći od institucija i tijela EU	30.000,00	14.715,56	49,05%
31	Rashodi za zaposlene	23.000,00	14.677,68	63,82%

3111	Plaće za redovan rad		12.256,97	
3121	Ostali rashodi za zaposlene		1.054,98	
3132	Doprinosi za obvezno zdravstveno osiguranje		1.365,73	
32	Materijalni rashodi	7.000,00	37,88	0,54%
3211	Službena putovanja		37,88	
1018	Program: UPRAVLJANJE FINACIJAMA	4.277.410,00	1.819.907,25	42,55%
A100024	Aktivnost: RASHODI ZA ZAPOSLENE I NAKNADE ZAPOSLENIM	2.602.411,00	989.310,83	38,02%
Izvor 1. OPĆI PRIHODI I PRIMICI		2.602.411,00	989.310,83	38,02%
Izvor 1.0. OPĆI PRIHODI I PRIMICI		2.602.411,00	989.310,83	38,02%
31	Rashodi za zaposlene	2.547.411,00	965.520,23	37,90%
3111	Plaće za redovan rad		815.103,35	
3121	Ostali rashodi za zaposlene		22.804,59	
3132	Doprinosi za obvezno zdravstveno osiguranje		127.612,29	
32	Materijalni rashodi	55.000,00	23.790,60	43,26%
3212	Naknade za prijevoz, za rad na terenu i odvojeni život		23.790,60	
A100025	Aktivnost: MATERIJALNI I FINACIJSKI RASHODI	245.003,00	142.013,11	57,96%
Izvor 1. OPĆI PRIHODI I PRIMICI		245.003,00	142.013,11	57,96%
Izvor 1.0. OPĆI PRIHODI I PRIMICI		245.003,00	142.013,11	57,96%
32	Materijalni rashodi	207.040,00	112.238,74	54,21%
3211	Službena putovanja		169,80	
3214	Ostale naknade troškova zaposlenima		566,70	
3239	Ostale usluge		109.542,24	
3295	Pristojbe i naknade		1.960,00	
34	Financijski rashodi	37.963,00	29.774,37	78,43%
3431	Bankarske usluge i usluge platnog prometa		26.034,48	
3433	Zatezne kamate		3.739,89	
A100026	Aktivnost: PRORAČUNSKA ZALIHA	39.817,00	0,00	0,00%
Izvor 1. OPĆI PRIHODI I PRIMICI		39.817,00	0,00	0,00%
Izvor 1.0. OPĆI PRIHODI I PRIMICI		39.817,00	0,00	0,00%
32	Materijalni rashodi	39.817,00	0,00	0,00%
A100027	Aktivnost: OTPLATA KREDITA BANAKA I TRGOVAČKIH DRUŠT	1.390.179,00	688.583,31	49,53%
Izvor 1. OPĆI PRIHODI I PRIMICI		1.390.179,00	688.583,31	49,53%
Izvor 1.0. OPĆI PRIHODI I PRIMICI		1.390.179,00	688.583,31	49,53%
34	Financijski rashodi	211.179,00	78.723,18	37,28%
3423	Kamate za primljene kredite i zajmove od kreditnih i ostalih financijs		78.723,18	
54	Izdaci za otplatu glavnice primljenih kredita i zajmova	1.179.000,00	609.860,13	51,73%
5443	Otplata glavnice primljenih kredita od tuzemnih kreditnih institucija iz		609.860,13	
1019	Program: GRADSKA BLAGAJNA	37.325,00	14.183,29	38,00%
A100028	Aktivnost: FINANCIRANJE TEKUĆEG POSLOVANJA	36.927,00	14.183,29	38,41%
Izvor 1. OPĆI PRIHODI I PRIMICI		36.927,00	14.183,29	38,41%

Izvor 1.0. OPĆI PRIHODI I PRIMICI		36.927,00	14.183,29	38,41%
32	Materijalni rashodi	35.927,00	14.183,29	39,48%
3235	Zakupnine i najamnine		4.988,59	
3238	Računalne usluge		2.162,50	
3239	Ostale usluge		7.032,20	
42	Rashodi za nabavu proizvedene dugotrajne imovine	1.000,00	0,00	0,00%
T100004	Tekući projekt: OPREMANJE GRADSKJE BLAGAJNE	398,00	0,00	0,00%
Izvor 1. OPĆI PRIHODI I PRIMICI		398,00	0,00	0,00%
Izvor 1.0. OPĆI PRIHODI I PRIMICI		398,00	0,00	0,00%
42	Rashodi za nabavu proizvedene dugotrajne imovine	398,00	0,00	0,00%
1034	Program: ELEMENTARNE NEPOGODE	4.670.882,00	1.698.110,69	36,36%
A100094	Aktivnost: POTRES	93.650,00	20.082,05	21,44%
Izvor 1. OPĆI PRIHODI I PRIMICI		83.650,00	20.082,05	24,01%
Izvor 1.0. OPĆI PRIHODI I PRIMICI		83.650,00	20.082,05	24,01%
32	Materijalni rashodi	83.650,00	20.082,05	24,01%
3223	Energija		150,90	
3224	Materijal i dijelovi za tekuće i investicijsko održavanje		1.350,00	
3232	Usluge tekućeg i investicijskog održavanja		30,00	
3234	Komunalne usluge		7.455,80	
3235	Zakupnine i najamnine		6.810,37	
3239	Ostale usluge		1.213,90	
3299	Ostali nespomenuti rashodi poslovanja		3.071,08	
Izvor 6. DONACIJE		10.000,00	0,00	0,00%
Izvor 6.0. DONACIJE		10.000,00	0,00	0,00%
32	Materijalni rashodi	10.000,00	0,00	0,00%
K103401	Kapitalni projekt: POTRES - OBNOVA ZGRADE TOMISLAVOVA	1.202.887,00	534.796,48	44,46%
Izvor 5. POMOĆI		815.000,00	416.933,63	51,16%
Izvor 5.2. Pomoći od institucija i tijela EU		815.000,00	416.933,63	51,16%
45	Rashodi za dodatna ulaganja na nefinancijskoj imovini	815.000,00	416.933,63	51,16%
4511	Dodatna ulaganja na građevinskim objektima		416.933,63	
Izvor 8. PRIHODI OD PRODAJE ILI ZAMJENE NEFINACIJSKE IMOVINE		387.887,00	117.862,85	30,39%
Izvor 8.0. PRIHODI OD PRODAJE NEFINACIJSKE IMOVINE		387.887,00	117.862,85	30,39%
45	Rashodi za dodatna ulaganja na nefinancijskoj imovini	387.887,00	117.862,85	30,39%
4511	Dodatna ulaganja na građevinskim objektima		117.862,85	
K103402	Kapitalni projekt: POTRES - OBNOVA ZAGRADE GRADSKA MU	3.250.845,00	1.098.768,29	33,80%
Izvor 1. OPĆI PRIHODI I PRIMICI		510.845,00	326.051,71	63,83%
Izvor 1.0. OPĆI PRIHODI I PRIMICI		510.845,00	326.051,71	63,83%
45	Rashodi za dodatna ulaganja na nefinancijskoj imovini	510.845,00	326.051,71	63,83%
4511	Dodatna ulaganja na građevinskim objektima		326.051,71	
Izvor 5. POMOĆI		2.740.000,00	772.716,58	28,20%

Izvor 5.2. Pomoći od institucija i tijela EU		2.740.000,00	772.716,58	28,20%
45	Rashodi za dodatna ulaganja na nefinancijskoj imovini	2.740.000,00	772.716,58	28,20%
4511	Dodatna ulaganja na građevinskim objektima		772.716,58	
T103401	Tekući projekt: PRIVREMENI SMJEŠTAJ	123.500,00	44.463,87	36,00%
Izvor 5. POMOĆI		123.500,00	44.463,87	36,00%
Izvor 5.2. Pomoći od institucija i tijela EU		123.500,00	44.463,87	36,00%
32	Materijalni rashodi	123.500,00	44.463,87	36,00%
3232	Usluge tekućeg i investicijskog održavanja		163,98	
3235	Zakupnine i najamnine		44.299,89	
RAZDJEL 003 UPRAVNI ODJEL ZA GOSPODARSTVO I KOMUNALNI SUSTAV		20.386.735,00	8.203.348,87	40,24%
GLAVA 00303 UPRAVNI ODJEL ZA GOSPODARSTVO I KOMUNALNI SUSTAV		20.386.735,00	8.203.348,87	40,24%
Izvor 1. OPĆI PRIHODI I PRIMICI		2.662.742,00	1.182.692,86	44,42%
Izvor 1.0. OPĆI PRIHODI I PRIMICI		2.662.742,00	1.182.692,86	44,42%
Izvor 4. PRIHODI ZA POSEBNE NAMJENE		9.361.518,00	4.068.435,01	43,46%
Izvor 4.2. Prihodi od komunalnog doprinosa		470.000,00	0,00	0,00%
Izvor 4.3. Prihodi od komunalne naknade		8.200.847,00	3.873.531,67	47,23%
Izvor 4.4. Prihodi od šumskog doprinosa		119.385,00	5.879,90	4,93%
Izvor 4.7. Prihodi od vodnog doprinosa		2.654,00	2.255,13	84,97%
Izvor 4.8. Ostali prihodi za posebne namjene		223.765,00	71.029,34	31,74%
Izvor 4.9. Prihodi od naknade za deponiranje		344.867,00	115.738,97	33,56%
Izvor 5. POMOĆI		6.404.039,00	2.104.994,71	32,87%
Izvor 5.1. Tekuća pomoć ŽUC-A		707.884,00	457.144,00	64,58%
Izvor 5.2. Pomoći od institucija i tijela EU		5.028.109,00	1.421.229,92	28,27%
Izvor 5.6. Prihodi od kapitalnih pomoći iz državnog proračuna		108.046,00	0,00	0,00%
Izvor 5.8. Prihodi od kapitalnih pomoći od izvanproračunskih fondova		560.000,00	226.620,79	40,47%
Izvor 8. PRIHODI OD PRODAJE ILI ZAMJENE NEFINANCIJSKE IMOVINE		1.958.436,00	847.226,29	43,26%
Izvor 8.0. PRIHODI OD PRODAJE NEFINANCIJSKE IMOVINE		1.958.436,00	847.226,29	43,26%
1000	Program: REDOVNA DJELATNOST	1.706.565,00	1.277.199,45	74,84%
A100001	Aktivnost: FINANCIRANJE OSNOVNIH AKTIVNOSTI	9.236,00	6.747,50	73,06%
Izvor 1. OPĆI PRIHODI I PRIMICI		9.236,00	6.747,50	73,06%
Izvor 1.0. OPĆI PRIHODI I PRIMICI		9.236,00	6.747,50	73,06%
32	Materijalni rashodi	2.600,00	111,50	4,29%
3211	Službena putovanja		90,00	
3214	Ostale naknade troškova zaposlenima		21,50	
36	Pomoći dane u inozemstvo i unutar općeg proračuna	6.636,00	6.636,00	100,00%
3631	Tekuće pomoći unutar općeg proračuna		6.636,00	
A100004	Aktivnost: PROMETNO I KOMUNALNO REDARSTVO	35.200,00	10.451,95	29,69%
Izvor 1. OPĆI PRIHODI I PRIMICI		35.200,00	10.451,95	29,69%
Izvor 1.0. OPĆI PRIHODI I PRIMICI		35.200,00	10.451,95	29,69%
32	Materijalni rashodi	34.527,00	10.451,95	30,27%

3239	Ostale usluge		10.451,95	
42	Rashodi za nabavu proizvedene dugotrajne imovine	673,00	0,00	0,00%
A100005	Aktivnost: SUSTAV VIDEO NADZORA U GRADU SISKU	30.000,00	0,00	0,00%
	Izvor 1. OPĆI PRIHODI I PRIMICI	30.000,00	0,00	0,00%
	Izvor 1.0. OPĆI PRIHODI I PRIMICI	30.000,00	0,00	0,00%
42	Rashodi za nabavu proizvedene dugotrajne imovine	30.000,00	0,00	0,00%
A100006	Aktivnost: SUBVENCIONIRANJE JAVNOG PRIJEVOZA	1.632.129,00	1.260.000,00	77,20%
	Izvor 4. PRIHODI ZA POSEBNE NAMJENE	1.632.129,00	1.260.000,00	77,20%
	Izvor 4.3. Prihodi od komunalne naknade	1.632.129,00	1.260.000,00	77,20%
35	Subvencije	1.632.129,00	1.260.000,00	77,20%
3512	Subvencije trgovačkim društvima u javnom sektoru		1.260.000,00	
1002	Program: GRADNJA OBJEKATA	11.622.641,00	4.193.083,38	36,08%
K100014	Kapitalni projekt: SANACIJA ODLAGALIŠTA GORIČICA	1.560.000,00	350.484,76	22,47%
	Izvor 4. PRIHODI ZA POSEBNE NAMJENE	1.000.000,00	123.863,97	12,39%
	Izvor 4.2. Prihodi od komunalnog doprinosa	470.000,00	0,00	0,00%
45	Rashodi za dodatna ulaganja na nefinancijskoj imovini	470.000,00	0,00	0,00%
	Izvor 4.3. Prihodi od komunalne naknade	185.133,00	8.125,00	4,39%
45	Rashodi za dodatna ulaganja na nefinancijskoj imovini	185.133,00	8.125,00	4,39%
4541	Dodatna ulaganja za ostalu nefinancijsku imovinu		8.125,00	
	Izvor 4.9. Prihodi od naknade za deponiranje	344.867,00	115.738,97	33,56%
45	Rashodi za dodatna ulaganja na nefinancijskoj imovini	344.867,00	115.738,97	33,56%
4541	Dodatna ulaganja za ostalu nefinancijsku imovinu		115.738,97	
	Izvor 5. POMOĆI	560.000,00	226.620,79	40,47%
	Izvor 5.8. Prihodi od kapitalnih pomoći od izvanproračunskih fondova	560.000,00	226.620,79	40,47%
45	Rashodi za dodatna ulaganja na nefinancijskoj imovini	560.000,00	226.620,79	40,47%
4541	Dodatna ulaganja za ostalu nefinancijsku imovinu		226.620,79	
K100016	Kapitalni projekt: UREĐENJE I IZGRADNJA JAVNIH POVRŠINA	319.385,00	67.197,86	21,04%
	Izvor 4. PRIHODI ZA POSEBNE NAMJENE	319.385,00	67.197,86	21,04%
	Izvor 4.3. Prihodi od komunalne naknade	200.000,00	61.317,96	30,66%
42	Rashodi za nabavu proizvedene dugotrajne imovine	200.000,00	61.317,96	30,66%
4214	Ostali građevinski objekti		61.317,96	
	Izvor 4.4. Prihodi od šumskog doprinosa	119.385,00	5.879,90	4,93%
42	Rashodi za nabavu proizvedene dugotrajne imovine	119.385,00	5.879,90	4,93%
4213	Ceste, željeznice i ostali prometni objekti		5.879,90	
K100017	Kapitalni projekt: PROJEKTI IZGRADNJE I REKONSTRUKCIJE I	2.654,00	2.255,13	84,97%
	Izvor 4. PRIHODI ZA POSEBNE NAMJENE	2.654,00	2.255,13	84,97%
	Izvor 4.7. Prihodi od vodnog doprinosa	2.654,00	2.255,13	84,97%
42	Rashodi za nabavu proizvedene dugotrajne imovine	2.654,00	2.255,13	84,97%
4214	Ostali građevinski objekti		2.255,13	
K100018	Kapitalni projekt: PROJEKTI I GEODETSKI RADOVI ZA IZGRADI	10.000,00	10.705,00	107,05%

Izvor 4. PRIHODI ZA POSEBNE NAMJENE		10.000,00	10.705,00	107,05%
Izvor 4.8. Ostali prihodi za posebne namjene		10.000,00	10.705,00	107,05%
42	Rashodi za nabavu proizvedene dugotrajne imovine	10.000,00	10.705,00	107,05%
4214	Ostali građevinski objekti		10.705,00	
K100111	Kapitalni projekt: PERIVOJ VIKTOROVAC	1.450.000,00	27.236,49	1,88%
Izvor 1. OPĆI PRIHODI I PRIMICI		50.000,00	4.597,54	9,20%
Izvor 1.0. OPĆI PRIHODI I PRIMICI		50.000,00	4.597,54	9,20%
42	Rashodi za nabavu proizvedene dugotrajne imovine	50.000,00	4.597,54	9,20%
4214	Ostali građevinski objekti		4.597,54	
Izvor 5. POMOĆI		1.400.000,00	22.638,95	1,62%
Izvor 5.2. Pomoći od institucija i tijela EU		1.400.000,00	22.638,95	1,62%
42	Rashodi za nabavu proizvedene dugotrajne imovine	1.400.000,00	22.638,95	1,62%
4214	Ostali građevinski objekti		22.638,95	
K100202	Kapitalni projekt: UREĐENJE NOGOSTUPA U HEBRANGOVOJ I	102.000,00	169.846,33	166,52%
Izvor 4. PRIHODI ZA POSEBNE NAMJENE		102.000,00	169.846,33	166,52%
Izvor 4.3. Prihodi od komunalne naknade		102.000,00	169.846,33	166,52%
42	Rashodi za nabavu proizvedene dugotrajne imovine	102.000,00	169.846,33	166,52%
4213	Ceste, željeznice i ostali prometni objekti		169.846,33	
K100204	Kapitalni projekt: UREĐENJE PARKIRALIŠNIH POVRŠINA U ULI	300.000,00	0,00	0,00%
Izvor 1. OPĆI PRIHODI I PRIMICI		300.000,00	0,00	0,00%
Izvor 1.0. OPĆI PRIHODI I PRIMICI		300.000,00	0,00	0,00%
42	Rashodi za nabavu proizvedene dugotrajne imovine	300.000,00	0,00	0,00%
K100207	Kapitalni projekt: UREĐENJE ŠETALIŠTA VLADIMIRA NAZORA	500.000,00	687.128,41	137,43%
Izvor 1. OPĆI PRIHODI I PRIMICI		500.000,00	687.128,41	137,43%
Izvor 1.0. OPĆI PRIHODI I PRIMICI		500.000,00	687.128,41	137,43%
42	Rashodi za nabavu proizvedene dugotrajne imovine	500.000,00	687.128,41	137,43%
4213	Ceste, željeznice i ostali prometni objekti		687.128,41	
K100210	Kapitalni projekt: IZGRADNJA JAVNE RASVJETE NA NASIPU	165.000,00	46.234,63	28,02%
Izvor 1. OPĆI PRIHODI I PRIMICI		165.000,00	46.234,63	28,02%
Izvor 1.0. OPĆI PRIHODI I PRIMICI		165.000,00	46.234,63	28,02%
42	Rashodi za nabavu proizvedene dugotrajne imovine	165.000,00	46.234,63	28,02%
4227	Uređaji, strojevi i oprema za ostale namjene		46.234,63	
K100213	Kapitalni projekt: GRAĐEVINSKI RADOVI REKONSTRUKCIJE U	1.100.000,00	847.226,29	77,02%
Izvor 5. POMOĆI		300.000,00	0,00	0,00%
Izvor 5.2. Pomoći od institucija i tijela EU		300.000,00	0,00	0,00%
42	Rashodi za nabavu proizvedene dugotrajne imovine	300.000,00	0,00	0,00%
Izvor 8. PRIHODI OD PRODAJE ILI ZAMJENE NEFINACIJSKE IMOVINE		800.000,00	847.226,29	105,90%
Izvor 8.0. PRIHODI OD PRODAJE NEFINACIJSKE IMOVINE		800.000,00	847.226,29	105,90%
42	Rashodi za nabavu proizvedene dugotrajne imovine	800.000,00	847.226,29	105,90%
4213	Ceste, željeznice i ostali prometni objekti		847.226,29	

K100215	Kapitalni projekt: KONSTRUKTIVNA OBNOVA HOLANDSKE KU	400.000,00	573.934,77	143,48%
Izvor 5. POMOĆI		400.000,00	573.934,77	143,48%
Izvor 5.2. Pomoći od institucija i tijela EU		400.000,00	573.934,77	143,48%
45	Rashodi za dodatna ulaganja na nefinancijskoj imovini	400.000,00	573.934,77	143,48%
4511	Dodatna ulaganja na građevinskim objektima		573.934,77	
K100217	Kapitalni projekt: POJAČANO ODRŽAVANJE RADNIČKE ULICE	149.000,00	148.697,91	99,80%
Izvor 1. OPĆI PRIHODI I PRIMICI		149.000,00	148.697,91	99,80%
Izvor 1.0. OPĆI PRIHODI I PRIMICI		149.000,00	148.697,91	99,80%
42	Rashodi za nabavu proizvedene dugotrajne imovine	149.000,00	148.697,91	99,80%
4213	Ceste, željeznice i ostali prometni objekti		148.697,91	
K100219	Kapitalni projekt: POJAČANO ODRŽAVANJE UL.STEVE BEREK	1.231.250,00	1.250,00	0,10%
Izvor 1. OPĆI PRIHODI I PRIMICI		33.743,00	1.250,00	3,70%
Izvor 1.0. OPĆI PRIHODI I PRIMICI		33.743,00	1.250,00	3,70%
42	Rashodi za nabavu proizvedene dugotrajne imovine	33.743,00	1.250,00	3,70%
4213	Ceste, željeznice i ostali prometni objekti		1.250,00	
Izvor 5. POMOĆI		1.197.507,00	0,00	0,00%
Izvor 5.1. Tekuća pomoć ŽUC-A		89.382,00	0,00	0,00%
42	Rashodi za nabavu proizvedene dugotrajne imovine	89.382,00	0,00	0,00%
Izvor 5.2. Pomoći od institucija i tijela EU		1.108.125,00	0,00	0,00%
42	Rashodi za nabavu proizvedene dugotrajne imovine	1.108.125,00	0,00	0,00%
K100221	Kapitalni projekt: REKONSTRUKCIJA STAROG MOSTA	1.897.500,00	811.133,18	42,75%
Izvor 5. POMOĆI		1.039.064,00	811.133,18	78,06%
Izvor 5.2. Pomoći od institucija i tijela EU		1.039.064,00	811.133,18	78,06%
42	Rashodi za nabavu proizvedene dugotrajne imovine	1.039.064,00	811.133,18	78,06%
4213	Ceste, željeznice i ostali prometni objekti		811.133,18	
Izvor 8. PRIHODI OD PRODAJE ILI ZAMJENE NEFINANCIJSKE IMOVINE		858.436,00	0,00	0,00%
Izvor 8.0. PRIHODI OD PRODAJE NEFINANCIJSKE IMOVINE		858.436,00	0,00	0,00%
42	Rashodi za nabavu proizvedene dugotrajne imovine	858.436,00	0,00	0,00%
K100226	Kapitalni projekt: UREĐENJE BICIKLISTIČKOG POLIGONA NA (120.000,00	0,00	0,00%
Izvor 1. OPĆI PRIHODI I PRIMICI		120.000,00	0,00	0,00%
Izvor 1.0. OPĆI PRIHODI I PRIMICI		120.000,00	0,00	0,00%
42	Rashodi za nabavu proizvedene dugotrajne imovine	120.000,00	0,00	0,00%
K100228	Kapitalni projekt: UREĐENJE JAVNO PROMETNE POVRŠINE IS	550.000,00	0,00	0,00%
Izvor 1. OPĆI PRIHODI I PRIMICI		550.000,00	0,00	0,00%
Izvor 1.0. OPĆI PRIHODI I PRIMICI		550.000,00	0,00	0,00%
42	Rashodi za nabavu proizvedene dugotrajne imovine	550.000,00	0,00	0,00%
K100229	Kapitalni projekt: IZGRADNJA DIJELA ULICE I. BAKRANA	557.350,00	0,00	0,00%
Izvor 1. OPĆI PRIHODI I PRIMICI		57.350,00	0,00	0,00%
Izvor 1.0. OPĆI PRIHODI I PRIMICI		57.350,00	0,00	0,00%
42	Rashodi za nabavu proizvedene dugotrajne imovine	57.350,00	0,00	0,00%

	Izvor 5. POMOĆI	500.000,00	0,00	0,00%
	Izvor 5.2. Pomoći od institucija i tijela EU	500.000,00	0,00	0,00%
42	Rashodi za nabavu proizvedene dugotrajne imovine	500.000,00	0,00	0,00%
K100232	Kapitalni projekt: PROJEKTNA DOKUMENTACIJA ZA IZGRADN.	20.000,00	0,00	0,00%
	Izvor 1. OPĆI PRIHODI I PRIMICI	20.000,00	0,00	0,00%
	Izvor 1.0. OPĆI PRIHODI I PRIMICI	20.000,00	0,00	0,00%
42	Rashodi za nabavu proizvedene dugotrajne imovine	20.000,00	0,00	0,00%
K100235	Kapitalni projekt: IZGRADNJA PARKIRALIŠTA U ULICI A. ŠENO	300.000,00	0,00	0,00%
	Izvor 8. PRIHODI OD PRODAJE ILI ZAMJENE NEFINACIJSKE IMOVINE	300.000,00	0,00	0,00%
	Izvor 8.0. PRIHODI OD PRODAJE NEFINACIJSKE IMOVINE	300.000,00	0,00	0,00%
42	Rashodi za nabavu proizvedene dugotrajne imovine	300.000,00	0,00	0,00%
K100238	Kapitalni projekt: SANACIJA PROMETNICA I VODOVODNE MRE	603.502,00	449.752,62	74,52%
	Izvor 5. POMOĆI	603.502,00	449.752,62	74,52%
	Izvor 5.1. Tekuća pomoć ŽUC-A	603.502,00	449.752,62	74,52%
42	Rashodi za nabavu proizvedene dugotrajne imovine	603.502,00	449.752,62	74,52%
4213	Ceste, željeznice i ostali prometni objekti		449.752,62	
K100239	Kapitalni projekt: REKONSTRUKCIJA TRAKTOROSKOG PUTA I	215.000,00	0,00	0,00%
	Izvor 4. PRIHODI ZA POSEBNE NAMJENE	5.000,00	0,00	0,00%
	Izvor 4.8. Ostali prihodi za posebne namjene	5.000,00	0,00	0,00%
42	Rashodi za nabavu proizvedene dugotrajne imovine	5.000,00	0,00	0,00%
	Izvor 5. POMOĆI	210.000,00	0,00	0,00%
	Izvor 5.2. Pomoći od institucija i tijela EU	210.000,00	0,00	0,00%
42	Rashodi za nabavu proizvedene dugotrajne imovine	210.000,00	0,00	0,00%
K100240	Kapitalni projekt: IZVANREDNO ODRŽAVANJE PROMETNICA N	70.000,00	0,00	0,00%
	Izvor 1. OPĆI PRIHODI I PRIMICI	5.000,00	0,00	0,00%
	Izvor 1.0. OPĆI PRIHODI I PRIMICI	5.000,00	0,00	0,00%
42	Rashodi za nabavu proizvedene dugotrajne imovine	5.000,00	0,00	0,00%
	Izvor 5. POMOĆI	65.000,00	0,00	0,00%
	Izvor 5.6. Prihodi od kapitalnih pomoći iz državnog proračuna	65.000,00	0,00	0,00%
42	Rashodi za nabavu proizvedene dugotrajne imovine	65.000,00	0,00	0,00%
1008	Program: RURALNI RAZVOJ, POLJOPRIVREDA I TURIZAM	468.000,00	176.872,49	37,79%
A100016	Aktivnost: UNAPREĐENJE I RAZVOJ POLJOPRIVREDE	212.000,00	87.220,50	41,14%
	Izvor 1. OPĆI PRIHODI I PRIMICI	185.713,00	80.845,50	43,53%
	Izvor 1.0. OPĆI PRIHODI I PRIMICI	185.713,00	80.845,50	43,53%
32	Materijalni rashodi	175.713,00	76.485,50	43,53%
3236	Zdravstvene i veterinarske usluge		70.212,50	
3237	Intelektualne i osobne usluge		1.061,76	
3294	Članarine i norme		5.211,24	
35	Subvencije	10.000,00	4.360,00	43,60%
3523	Subvencije poljoprivrednicima i obrtnicima		4.360,00	

Izvor 4. PRIHODI ZA POSEBNE NAMJENE		26.287,00	6.375,00	24,25%
Izvor 4.8. Ostali prihodi za posebne namjene		26.287,00	6.375,00	24,25%
35	Subvencije	26.287,00	6.375,00	24,25%
3523	Subvencije poljoprivrednicima i obrtnicima		6.375,00	
A100017	Aktivnost: RAZVOJ I UNAPREĐENJE TURIZMA	256.000,00	89.651,99	35,02%
Izvor 1. OPĆI PRIHODI I PRIMICI		252.000,00	86.000,00	34,13%
Izvor 1.0. OPĆI PRIHODI I PRIMICI		252.000,00	86.000,00	34,13%
38	Ostali rashodi	252.000,00	86.000,00	34,13%
3811	Tekuće donacije u novcu		86.000,00	
Izvor 4. PRIHODI ZA POSEBNE NAMJENE		4.000,00	3.651,99	91,30%
Izvor 4.8. Ostali prihodi za posebne namjene		4.000,00	3.651,99	91,30%
38	Ostali rashodi	4.000,00	3.651,99	91,30%
3811	Tekuće donacije u novcu		3.651,99	
1009	Program: RAZVOJ GOSPODARSTVA	100.500,00	51.008,16	50,75%
T100001	Tekući projekt: SUBVENCIONIRANJE KAMATA NA ODOBRENE	500,00	0,00	0,00%
Izvor 1. OPĆI PRIHODI I PRIMICI		500,00	0,00	0,00%
Izvor 1.0. OPĆI PRIHODI I PRIMICI		500,00	0,00	0,00%
35	Subvencije	500,00	0,00	0,00%
T100002	Tekući projekt: PODUZETNIČKI INKUBATOR	20.000,00	20.000,00	100,00%
Izvor 1. OPĆI PRIHODI I PRIMICI		20.000,00	20.000,00	100,00%
Izvor 1.0. OPĆI PRIHODI I PRIMICI		20.000,00	20.000,00	100,00%
35	Subvencije	20.000,00	20.000,00	100,00%
3523	Subvencije poljoprivrednicima i obrtnicima		20.000,00	
T100003	Tekući projekt: SISAČKI PODUZETNIK	80.000,00	31.008,16	38,76%
Izvor 1. OPĆI PRIHODI I PRIMICI		80.000,00	31.008,16	38,76%
Izvor 1.0. OPĆI PRIHODI I PRIMICI		80.000,00	31.008,16	38,76%
35	Subvencije	80.000,00	31.008,16	38,76%
3523	Subvencije poljoprivrednicima i obrtnicima		31.008,16	
1011	Program: ODRŽAVANJE KOMUNALNE INFRASTRUKTURE	5.768.823,00	2.325.584,86	40,31%
A100007	Aktivnost: ODRŽAVANJE CESTA	2.068.478,00	644.717,06	31,17%
Izvor 4. PRIHODI ZA POSEBNE NAMJENE		2.053.478,00	637.325,68	31,04%
Izvor 4.3. Prihodi od komunalne naknade		1.875.000,00	587.028,33	31,31%
32	Materijalni rashodi	1.875.000,00	587.028,33	31,31%
3232	Usluge tekućeg i investicijskog održavanja		587.028,33	
Izvor 4.8. Ostali prihodi za posebne namjene		178.478,00	50.297,35	28,18%
32	Materijalni rashodi	178.478,00	50.297,35	28,18%
3232	Usluge tekućeg i investicijskog održavanja		50.297,35	
Izvor 5. POMOĆI		15.000,00	7.391,38	49,28%
Izvor 5.1. Tekuća pomoć ŽUC-A		15.000,00	7.391,38	49,28%
32	Materijalni rashodi	15.000,00	7.391,38	49,28%

3232	Usluge tekućeg i investicijskog održavanja		7.391,38	
A100008	Aktivnost: ODRŽAVANJE SUSTAVA OBORINSKE ODVODNJE	253.778,00	54.601,49	21,52%
	Izvor 4. PRIHODI ZA POSEBNE NAMJENE	253.778,00	54.601,49	21,52%
	Izvor 4.3. Prihodi od komunalne naknade	253.778,00	54.601,49	21,52%
32	Materijalni rashodi	253.778,00	54.601,49	21,52%
3232	Usluge tekućeg i investicijskog održavanja		52.049,45	
3234	Komunalne usluge		2.552,04	
A100009	Aktivnost: ODRŽAVANJE JAVNIH POVRŠINA	2.245.000,00	1.066.195,06	47,49%
	Izvor 4. PRIHODI ZA POSEBNE NAMJENE	2.245.000,00	1.066.195,06	47,49%
	Izvor 4.3. Prihodi od komunalne naknade	2.245.000,00	1.066.195,06	47,49%
32	Materijalni rashodi	2.245.000,00	1.066.195,06	47,49%
3232	Usluge tekućeg i investicijskog održavanja		115.033,14	
3234	Komunalne usluge		951.161,92	
A100010	Aktivnost: JAVNA RASVJETA	680.892,00	394.707,30	57,97%
	Izvor 4. PRIHODI ZA POSEBNE NAMJENE	680.892,00	394.707,30	57,97%
	Izvor 4.3. Prihodi od komunalne naknade	680.892,00	394.707,30	57,97%
32	Materijalni rashodi	680.892,00	394.707,30	57,97%
3223	Energija		76.172,52	
3239	Ostale usluge		318.534,78	
A100011	Aktivnost: ODRŽAVANJE GROBLJA	381.035,00	157.991,81	41,46%
	Izvor 4. PRIHODI ZA POSEBNE NAMJENE	381.035,00	157.991,81	41,46%
	Izvor 4.3. Prihodi od komunalne naknade	381.035,00	157.991,81	41,46%
32	Materijalni rashodi	381.035,00	157.991,81	41,46%
3234	Komunalne usluge		157.991,81	
A100012	Aktivnost: KOMUNALNE DJELATNOSTI OD LOKALNOG ZNAČE	139.640,00	7.372,14	5,28%
	Izvor 4. PRIHODI ZA POSEBNE NAMJENE	139.640,00	7.372,14	5,28%
	Izvor 4.3. Prihodi od komunalne naknade	139.640,00	7.372,14	5,28%
32	Materijalni rashodi	139.640,00	7.372,14	5,28%
3232	Usluge tekućeg i investicijskog održavanja		7.274,06	
3234	Komunalne usluge		98,08	
1013	Program: KOMUNALNE I DRUGE USLUGE	498.386,00	128.740,96	25,83%
A100012	Aktivnost: NABAVA KOMUNALNE OPREME	108.046,00	0,00	0,00%
	Izvor 4. PRIHODI ZA POSEBNE NAMJENE	65.000,00	0,00	0,00%
	Izvor 4.3. Prihodi od komunalne naknade	65.000,00	0,00	0,00%
42	Rashodi za nabavu proizvedene dugotrajne imovine	65.000,00	0,00	0,00%
	Izvor 5. POMOĆI	43.046,00	0,00	0,00%
	Izvor 5.6. Prihodi od kapitalnih pomoći iz državnog proračuna	43.046,00	0,00	0,00%
42	Rashodi za nabavu proizvedene dugotrajne imovine	43.046,00	0,00	0,00%
A100013	Aktivnost: MALE KOMUNALNE AKCIJE	300.000,00	103.782,16	34,59%
	Izvor 1. OPĆI PRIHODI I PRIMICI	100.000,00	59.731,26	59,73%

Izvor 1.0. OPĆI PRIHODI I PRIMICI		100.000,00	59.731,26	59,73%
32	Materijalni rashodi	100.000,00	59.731,26	59,73%
3234	Komunalne usluge		59.731,26	
Izvor 4. PRIHODI ZA POSEBNE NAMJENE		200.000,00	44.050,90	22,03%
Izvor 4.3. Prihodi od komunalne naknade		200.000,00	44.050,90	22,03%
32	Materijalni rashodi	200.000,00	44.050,90	22,03%
3234	Komunalne usluge		44.050,90	
A100014	Aktivnost: OSTALA ODRŽAVANJA	90.340,00	24.958,80	27,63%
Izvor 4. PRIHODI ZA POSEBNE NAMJENE		90.340,00	24.958,80	27,63%
Izvor 4.3. Prihodi od komunalne naknade		90.340,00	24.958,80	27,63%
32	Materijalni rashodi	74.340,00	24.958,80	33,57%
3231	Usluge telefona, pošte i prijevoza		2.133,24	
3232	Usluge tekućeg i investicijskog održavanja		22.135,42	
3239	Ostale usluge		690,14	
41	Rashodi za nabavu neproizvedene dugotrajne imovine	16.000,00	0,00	0,00%
1014	Program: ENERGETSKA UČINKOVITOST	221.820,00	50.859,57	22,93%
K100027	Kapitalni projekt: ENERGETSKA UČINKOVITOST	150.000,00	37.336,55	24,89%
Izvor 4. PRIHODI ZA POSEBNE NAMJENE		150.000,00	37.336,55	24,89%
Izvor 4.3. Prihodi od komunalne naknade		150.000,00	37.336,55	24,89%
41	Rashodi za nabavu neproizvedene dugotrajne imovine	50.000,00	11.636,14	23,27%
4126	Ostala nematerijalna imovina		11.636,14	
45	Rashodi za dodatna ulaganja na nefinancijskoj imovini	100.000,00	25.700,41	25,70%
4511	Dodatna ulaganja na građevinskim objektima		25.700,41	
K100028	Kapitalni projekt: ISKORIŠTAVANJE GEOTERMALNE ENERGIJI	71.820,00	13.523,02	18,83%
Izvor 4. PRIHODI ZA POSEBNE NAMJENE		900,00	0,00	0,00%
Izvor 4.3. Prihodi od komunalne naknade		900,00	0,00	0,00%
32	Materijalni rashodi	900,00	0,00	0,00%
Izvor 5. POMOĆI		70.920,00	13.523,02	19,07%
Izvor 5.2. Pomoći od institucija i tijela EU		70.920,00	13.523,02	19,07%
31	Rashodi za zaposlene	3.400,00	3.534,37	103,95%
3111	Plaće za redovan rad		3.033,80	
3132	Doprinosi za obvezno zdravstveno osiguranje		500,57	
32	Materijalni rashodi	17.520,00	9.988,65	57,01%
3212	Naknade za prijevoz, za rad na terenu i odvojeni život		79,84	
3237	Intelektualne i osobne usluge		9.908,81	
41	Rashodi za nabavu neproizvedene dugotrajne imovine	50.000,00	0,00	0,00%
RAZDJEL 004 UPRAVNI ODJEL ZA OBRAZOVANJE, KULTURU, SPORT, BRANITELJE		78.962.179,00	21.430.997,14	27,14%
GLAVA 00401 UPRAVNI ODJEL ZA OBRAZOVANJE, KULTURU, SPORT, BRANITELJE		35.759.135,00	5.409.359,45	15,13%
Izvor 1. OPĆI PRIHODI I PRIMICI		4.998.609,00	2.506.962,15	50,15%
Izvor 1.0. OPĆI PRIHODI I PRIMICI		4.998.609,00	2.506.962,15	50,15%

Izvor 4. PRIHODI ZA POSEBNE NAMJENE		632.411,00	13.250,00	2,10%
Izvor 4.3. Prihodi od komunalne naknade		632.347,00	13.250,00	2,10%
Izvor 4.8. Ostali prihodi za posebne namjene		64,00	0,00	0,00%
Izvor 5. POMOĆI		29.935.127,00	2.889.147,30	9,65%
Izvor 5.2. Pomoći od institucija i tijela EU		28.521.161,00	2.870.147,30	10,06%
Izvor 5.3. Prihodi od tekućih pomoći iz državnog proračuna		103.966,00	0,00	0,00%
Izvor 5.6. Prihodi od kapitalnih pomoći iz državnog proračuna		1.310.000,00	19.000,00	1,45%
Izvor 6. DONACIJE		13.271,00	0,00	0,00%
Izvor 6.0. DONACIJE		13.271,00	0,00	0,00%
Izvor 8. PRIHODI OD PRODAJE ILI ZAMJENE NEFINACIJSKE IMOVINE		179.717,00	0,00	0,00%
Izvor 8.0. PRIHODI OD PRODAJE NEFINACIJSKE IMOVINE		179.717,00	0,00	0,00%
1010	Program: SOCIJALNA SKRB I ZDRAVSTVO	1.622.064,00	1.113.797,61	68,67%
A100061	Aktivnost: SOCIJALNA SKRB - ZAKONSKA OBVEZA	277.683,00	115.241,58	41,50%
Izvor 1. OPĆI PRIHODI I PRIMICI		206.717,00	115.241,58	55,75%
Izvor 1.0. OPĆI PRIHODI I PRIMICI		206.717,00	115.241,58	55,75%
37	Naknade građanima i kućanstvima na temelju osiguranja i drug	63.089,00	42.536,94	67,42%
3721	Naknade građanima i kućanstvima u novcu		10.500,00	
3722	Naknade građanima i kućanstvima u naravi		32.036,94	
38	Ostali rashodi	143.628,00	72.704,64	50,62%
3811	Tekuće donacije u novcu		72.704,64	
Izvor 5. POMOĆI		70.966,00	0,00	0,00%
Izvor 5.3. Prihodi od tekućih pomoći iz državnog proračuna		70.966,00	0,00	0,00%
37	Naknade građanima i kućanstvima na temelju osiguranja i drug	70.966,00	0,00	0,00%
A100062	Aktivnost: SOCIJALNA SKRB - GRADSKI PROGRAMI	1.193.877,00	941.283,37	78,84%
Izvor 1. OPĆI PRIHODI I PRIMICI		1.193.877,00	941.283,37	78,84%
Izvor 1.0. OPĆI PRIHODI I PRIMICI		1.193.877,00	941.283,37	78,84%
32	Materijalni rashodi	4.282,00	1.984,15	46,34%
3237	Intelektualne i osobne usluge		1.984,15	
37	Naknade građanima i kućanstvima na temelju osiguranja i drug	1.018.078,00	862.869,89	84,75%
3721	Naknade građanima i kućanstvima u novcu		862.869,89	
38	Ostali rashodi	171.517,00	76.429,33	44,56%
3811	Tekuće donacije u novcu		76.429,33	
A100063	Aktivnost: SOCIJALNO - HUMANITARNE AKTIVNOSTI UDRUGA	125.677,00	52.687,46	41,92%
Izvor 1. OPĆI PRIHODI I PRIMICI		125.677,00	52.687,46	41,92%
Izvor 1.0. OPĆI PRIHODI I PRIMICI		125.677,00	52.687,46	41,92%
38	Ostali rashodi	125.677,00	52.687,46	41,92%
3811	Tekuće donacije u novcu		52.687,46	
A100064	Aktivnost: ZDRAVSTVENI PROGRAM	24.827,00	4.585,20	18,47%
Izvor 1. OPĆI PRIHODI I PRIMICI		24.827,00	4.585,20	18,47%
Izvor 1.0. OPĆI PRIHODI I PRIMICI		24.827,00	4.585,20	18,47%

36	Pomoći dane u inozemstvo i unutar općeg proračuna	1.327,00	0,00	0,00%
37	Naknade građanima i kućanstvima na temelju osiguranja i drug	10.000,00	335,20	3,35%
3721	Naknade građanima i kućanstvima u novcu		335,20	
38	Ostali rashodi	13.500,00	4.250,00	31,48%
3811	Tekuće donacije u novcu		4.250,00	
1012	Program: CIVILNO DRUŠTVO, BRANITELJI I MLADI	263.573,00	98.347,21	37,31%
A100065	Aktivnost: DJELATNOSTI CIVILNOG DRUŠTVA	49.503,00	27.593,48	55,74%
	Izvor 1. OPĆI PRIHODI I PRIMICI	49.503,00	27.593,48	55,74%
	Izvor 1.0. OPĆI PRIHODI I PRIMICI	49.503,00	27.593,48	55,74%
32	Materijalni rashodi	664,00	0,00	0,00%
37	Naknade građanima i kućanstvima na temelju osiguranja i drug	13.272,00	10.143,48	76,43%
3722	Naknade građanima i kućanstvima u naravi		10.143,48	
38	Ostali rashodi	35.567,00	17.450,00	49,06%
3811	Tekuće donacije u novcu		17.450,00	
A100066	Aktivnost: DJELATNOST VJERSKIH ZAJEDNICA	6.635,00	0,00	0,00%
	Izvor 1. OPĆI PRIHODI I PRIMICI	6.635,00	0,00	0,00%
	Izvor 1.0. OPĆI PRIHODI I PRIMICI	6.635,00	0,00	0,00%
38	Ostali rashodi	6.635,00	0,00	0,00%
A100067	Aktivnost: STIPENDIRANJE STUDENATA I SUFINANCIRANJE T	147.583,00	60.611,44	41,07%
	Izvor 1. OPĆI PRIHODI I PRIMICI	134.312,00	60.611,44	45,13%
	Izvor 1.0. OPĆI PRIHODI I PRIMICI	134.312,00	60.611,44	45,13%
37	Naknade građanima i kućanstvima na temelju osiguranja i drug	134.312,00	60.611,44	45,13%
3721	Naknade građanima i kućanstvima u novcu		58.240,00	
3722	Naknade građanima i kućanstvima u naravi		2.371,44	
	Izvor 6. DONACIJE	13.271,00	0,00	0,00%
	Izvor 6.0. DONACIJE	13.271,00	0,00	0,00%
37	Naknade građanima i kućanstvima na temelju osiguranja i drug	13.271,00	0,00	0,00%
A100068	Aktivnost: GRADOVI I OPĆINE PRIJATELJI DJECE	663,00	145,23	21,90%
	Izvor 1. OPĆI PRIHODI I PRIMICI	663,00	145,23	21,90%
	Izvor 1.0. OPĆI PRIHODI I PRIMICI	663,00	145,23	21,90%
38	Ostali rashodi	663,00	145,23	21,90%
3811	Tekuće donacije u novcu		145,23	
A100069	Aktivnost: DJEČJA VIJEĆA I DJEČJI FORUMI	663,00	167,16	25,21%
	Izvor 1. OPĆI PRIHODI I PRIMICI	663,00	167,16	25,21%
	Izvor 1.0. OPĆI PRIHODI I PRIMICI	663,00	167,16	25,21%
38	Ostali rashodi	663,00	167,16	25,21%
3811	Tekuće donacije u novcu		167,16	
A100070	Aktivnost: SAVJET MLADIH GRADA SSKA	10.000,00	4.615,02	46,15%
	Izvor 1. OPĆI PRIHODI I PRIMICI	10.000,00	4.615,02	46,15%
	Izvor 1.0. OPĆI PRIHODI I PRIMICI	10.000,00	4.615,02	46,15%

32	Materijalni rashodi	10.000,00	4.615,02	46,15%
3237	Intelektualne i osobne usluge		1.191,13	
3299	Ostali nespomenuti rashodi poslovanja		3.423,89	
A100071	Aktivnost: SISACKA ŠARENA INKLUZIJA	15.300,00	5.214,88	34,08%
	Izvor 1. OPĆI PRIHODI I PRIMICI	15.300,00	5.214,88	34,08%
	Izvor 1.0. OPĆI PRIHODI I PRIMICI	15.300,00	5.214,88	34,08%
32	Materijalni rashodi	15.300,00	5.214,88	34,08%
3237	Intelektualne i osobne usluge		4.207,50	
3299	Ostali nespomenuti rashodi poslovanja		1.007,38	
A100072	Aktivnost: ERASMUS PLUS PROJEKAT	226,00	0,00	0,00%
	Izvor 1. OPĆI PRIHODI I PRIMICI	226,00	0,00	0,00%
	Izvor 1.0. OPĆI PRIHODI I PRIMICI	226,00	0,00	0,00%
32	Materijalni rashodi	226,00	0,00	0,00%
K100001	Kapitalni projekt: ADAPTACIJA OBJEKTA CENTRA ZA MLADE !	33.000,00	0,00	0,00%
	Izvor 5. POMOĆI	33.000,00	0,00	0,00%
	Izvor 5.3. Prihodi od tekućih pomoći iz državnog proračuna	33.000,00	0,00	0,00%
45	Rashodi za dodatna ulaganja na nefinancijskoj imovini	33.000,00	0,00	0,00%
1028	Program: REDOVNA DJELATNOST	230.064,00	116.397,18	50,59%
A100029	Aktivnost: FINANCIRANJE OSNOVNIH AKTIVNOSTI	35.064,00	6.217,50	17,73%
	Izvor 1. OPĆI PRIHODI I PRIMICI	35.000,00	6.217,50	17,76%
	Izvor 1.0. OPĆI PRIHODI I PRIMICI	35.000,00	6.217,50	17,76%
32	Materijalni rashodi	33.000,00	6.217,50	18,84%
3214	Ostale naknade troškova zaposlenima		92,50	
3237	Intelektualne i osobne usluge		6.125,00	
38	Ostali rashodi	2.000,00	0,00	0,00%
	Izvor 4. PRIHODI ZA POSEBNE NAMJENE	64,00	0,00	0,00%
	Izvor 4.8. Ostali prihodi za posebne namjene	64,00	0,00	0,00%
38	Ostali rashodi	64,00	0,00	0,00%
A100030	Aktivnost: MANIFESTACIJE OD ZNAČAJA ZA GRAD SISAK	180.000,00	103.969,68	57,76%
	Izvor 1. OPĆI PRIHODI I PRIMICI	180.000,00	103.969,68	57,76%
	Izvor 1.0. OPĆI PRIHODI I PRIMICI	180.000,00	103.969,68	57,76%
32	Materijalni rashodi	175.000,00	103.969,68	59,41%
3237	Intelektualne i osobne usluge		52.504,14	
3239	Ostale usluge		32.261,10	
3299	Ostali nespomenuti rashodi poslovanja		19.204,44	
38	Ostali rashodi	5.000,00	0,00	0,00%
A100031	Aktivnost: DONACIJE TEHNIČKOJ KULTURI	15.000,00	6.210,00	41,40%
	Izvor 1. OPĆI PRIHODI I PRIMICI	15.000,00	6.210,00	41,40%
	Izvor 1.0. OPĆI PRIHODI I PRIMICI	15.000,00	6.210,00	41,40%
38	Ostali rashodi	15.000,00	6.210,00	41,40%

3811	Tekuće donacije u novcu		6.210,00	
1035	Program: OBNOVA OBJEKATA	17.800.000,00	2.922.172,30	16,42%
K103501	Kapitalni projekt: SANACIJA KAZALIŠTA 21	2.375.000,00	181.116,55	7,63%
	Izvor 1. OPĆI PRIHODI I PRIMICI	300.000,00	0,00	0,00%
	Izvor 1.0. OPĆI PRIHODI I PRIMICI	300.000,00	0,00	0,00%
45	Rashodi za dodatna ulaganja na nefinancijskoj imovini	300.000,00	0,00	0,00%
	Izvor 5. POMOĆI	2.075.000,00	181.116,55	8,73%
	Izvor 5.2. Pomoći od institucija i tijela EU	2.075.000,00	181.116,55	8,73%
45	Rashodi za dodatna ulaganja na nefinancijskoj imovini	2.075.000,00	181.116,55	8,73%
4511	Dodatna ulaganja na građevinskim objektima		181.116,55	
K103502	Kapitalni projekt: SANACIJA OŠ IVANA KUKULJEVIĆA	6.750.000,00	2.149.024,65	31,84%
	Izvor 1. OPĆI PRIHODI I PRIMICI	67.500,00	42.900,00	63,56%
	Izvor 1.0. OPĆI PRIHODI I PRIMICI	67.500,00	42.900,00	63,56%
45	Rashodi za dodatna ulaganja na nefinancijskoj imovini	67.500,00	42.900,00	63,56%
4511	Dodatna ulaganja na građevinskim objektima		42.900,00	
	Izvor 5. POMOĆI	6.682.500,00	2.106.124,65	31,52%
	Izvor 5.2. Pomoći od institucija i tijela EU	6.682.500,00	2.106.124,65	31,52%
45	Rashodi za dodatna ulaganja na nefinancijskoj imovini	6.682.500,00	2.106.124,65	31,52%
4511	Dodatna ulaganja na građevinskim objektima		2.106.124,65	
K103505	Kapitalni projekt: SANACIJA UČILIŠTA	800.000,00	1.250,00	0,16%
	Izvor 4. PRIHODI ZA POSEBNE NAMJENE	120.000,00	1.250,00	1,04%
	Izvor 4.3. Prihodi od komunalne naknade	120.000,00	1.250,00	1,04%
45	Rashodi za dodatna ulaganja na nefinancijskoj imovini	120.000,00	1.250,00	1,04%
4511	Dodatna ulaganja na građevinskim objektima		1.250,00	
	Izvor 5. POMOĆI	680.000,00	0,00	0,00%
	Izvor 5.2. Pomoći od institucija i tijela EU	680.000,00	0,00	0,00%
45	Rashodi za dodatna ulaganja na nefinancijskoj imovini	680.000,00	0,00	0,00%
K103506	Kapitalni projekt: SANACIJA DOMA KULTURE KKV	7.875.000,00	590.781,10	7,50%
	Izvor 1. OPĆI PRIHODI I PRIMICI	750.000,00	7.875,00	1,05%
	Izvor 1.0. OPĆI PRIHODI I PRIMICI	750.000,00	7.875,00	1,05%
45	Rashodi za dodatna ulaganja na nefinancijskoj imovini	750.000,00	7.875,00	1,05%
4511	Dodatna ulaganja na građevinskim objektima		7.875,00	
	Izvor 5. POMOĆI	7.125.000,00	582.906,10	8,18%
	Izvor 5.2. Pomoći od institucija i tijela EU	7.125.000,00	582.906,10	8,18%
45	Rashodi za dodatna ulaganja na nefinancijskoj imovini	7.125.000,00	582.906,10	8,18%
4511	Dodatna ulaganja na građevinskim objektima		582.906,10	
1036	Program: GRADNJA OBJEKATA	15.843.434,00	1.158.645,15	7,31%
K103601	Kapitalni projekt: IZGRADNJA ODGOJNO - OBRAZOVNOG KOM	5.543.540,00	1.125.445,15	20,30%
	Izvor 1. OPĆI PRIHODI I PRIMICI	826.137,00	1.125.445,15	136,23%
	Izvor 1.0. OPĆI PRIHODI I PRIMICI	826.137,00	1.125.445,15	136,23%

42	Rashodi za nabavu proizvedene dugotrajne imovine	826.137,00	1.125.445,15	136,23%
4212	Poslovni objekti		1.125.445,15	
	Izvor 4. PRIHODI ZA POSEBNE NAMJENE	217.403,00	0,00	0,00%
	Izvor 4.3. Prihodi od komunalne naknade	217.403,00	0,00	0,00%
42	Rashodi za nabavu proizvedene dugotrajne imovine	217.403,00	0,00	0,00%
	Izvor 5. POMOĆI	4.500.000,00	0,00	0,00%
	Izvor 5.2. Pomoći od institucija i tijela EU	4.500.000,00	0,00	0,00%
42	Rashodi za nabavu proizvedene dugotrajne imovine	4.500.000,00	0,00	0,00%
K103602	Kapitalni projekt: NADOGRADNJA VRTIČKOG OBJEKTA RAZLI	4.138.851,00	2.200,00	0,05%
	Izvor 1. OPĆI PRIHODI I PRIMICI	620.827,00	2.200,00	0,35%
	Izvor 1.0. OPĆI PRIHODI I PRIMICI	620.827,00	2.200,00	0,35%
42	Rashodi za nabavu proizvedene dugotrajne imovine	620.827,00	2.200,00	0,35%
4212	Poslovni objekti		2.200,00	
	Izvor 5. POMOĆI	3.518.024,00	0,00	0,00%
	Izvor 5.2. Pomoći od institucija i tijela EU	3.518.024,00	0,00	0,00%
42	Rashodi za nabavu proizvedene dugotrajne imovine	3.518.024,00	0,00	0,00%
K103603	Kapitalni projekt: NADOGRADNJA VRTIČKOG OBJEKTA MASL	4.636.043,00	0,00	0,00%
	Izvor 1. OPĆI PRIHODI I PRIMICI	435.745,00	0,00	0,00%
	Izvor 1.0. OPĆI PRIHODI I PRIMICI	435.745,00	0,00	0,00%
42	Rashodi za nabavu proizvedene dugotrajne imovine	435.745,00	0,00	0,00%
	Izvor 4. PRIHODI ZA POSEBNE NAMJENE	79.944,00	0,00	0,00%
	Izvor 4.3. Prihodi od komunalne naknade	79.944,00	0,00	0,00%
42	Rashodi za nabavu proizvedene dugotrajne imovine	79.944,00	0,00	0,00%
	Izvor 5. POMOĆI	3.940.637,00	0,00	0,00%
	Izvor 5.2. Pomoći od institucija i tijela EU	3.940.637,00	0,00	0,00%
42	Rashodi za nabavu proizvedene dugotrajne imovine	3.940.637,00	0,00	0,00%
	Izvor 8. PRIHODI OD PRODAJE ILI ZAMJENE NEFINACIJSKE IMOVINE	179.717,00	0,00	0,00%
	Izvor 8.0. PRIHODI OD PRODAJE NEFINACIJSKE IMOVINE	179.717,00	0,00	0,00%
42	Rashodi za nabavu proizvedene dugotrajne imovine	179.717,00	0,00	0,00%
K103604	Kapitalni projekt: NADOGRADNJA OSNOVNE ŠKOLE BRAĆA R	400.000,00	11.250,00	2,81%
	Izvor 4. PRIHODI ZA POSEBNE NAMJENE	50.000,00	4.250,00	8,50%
	Izvor 4.3. Prihodi od komunalne naknade	50.000,00	4.250,00	8,50%
42	Rashodi za nabavu proizvedene dugotrajne imovine	50.000,00	4.250,00	8,50%
4212	Poslovni objekti		4.250,00	
	Izvor 5. POMOĆI	350.000,00	7.000,00	2,00%
	Izvor 5.6. Prihodi od kapitalnih pomoći iz državnog proračuna	350.000,00	7.000,00	2,00%
42	Rashodi za nabavu proizvedene dugotrajne imovine	350.000,00	7.000,00	2,00%
4212	Poslovni objekti		7.000,00	
K103605	Kapitalni projekt: NADOGRADNJA VRTIČKOG OBJEKTA TRATI	325.000,00	0,00	0,00%
	Izvor 4. PRIHODI ZA POSEBNE NAMJENE	65.000,00	0,00	0,00%

Izvor 4.3. Prihodi od komunalne naknade		65.000,00	0,00	0,00%
42	Rashodi za nabavu proizvedene dugotrajne imovine	65.000,00	0,00	0,00%
Izvor 5. POMOĆI		260.000,00	0,00	0,00%
Izvor 5.6. Prihodi od kapitalnih pomoći iz državnog proračuna		260.000,00	0,00	0,00%
42	Rashodi za nabavu proizvedene dugotrajne imovine	260.000,00	0,00	0,00%
K103606	Kapitalni projekt: NADOGRADNJA OSNOVNE ŠKOLE SELA	400.000,00	8.500,00	2,13%
Izvor 4. PRIHODI ZA POSEBNE NAMJENE		50.000,00	3.500,00	7,00%
Izvor 4.3. Prihodi od komunalne naknade		50.000,00	3.500,00	7,00%
42	Rashodi za nabavu proizvedene dugotrajne imovine	50.000,00	3.500,00	7,00%
4212	Poslovni objekti		3.500,00	
Izvor 5. POMOĆI		350.000,00	5.000,00	1,43%
Izvor 5.6. Prihodi od kapitalnih pomoći iz državnog proračuna		350.000,00	5.000,00	1,43%
42	Rashodi za nabavu proizvedene dugotrajne imovine	350.000,00	5.000,00	1,43%
4212	Poslovni objekti		5.000,00	
K103607	Kapitalni projekt: NADOGRADNJA OSNOVNE ŠKOLE VIKTORO	400.000,00	11.250,00	2,81%
Izvor 4. PRIHODI ZA POSEBNE NAMJENE		50.000,00	4.250,00	8,50%
Izvor 4.3. Prihodi od komunalne naknade		50.000,00	4.250,00	8,50%
42	Rashodi za nabavu proizvedene dugotrajne imovine	50.000,00	4.250,00	8,50%
4212	Poslovni objekti		4.250,00	
Izvor 5. POMOĆI		350.000,00	7.000,00	2,00%
Izvor 5.6. Prihodi od kapitalnih pomoći iz državnog proračuna		350.000,00	7.000,00	2,00%
42	Rashodi za nabavu proizvedene dugotrajne imovine	350.000,00	7.000,00	2,00%
4212	Poslovni objekti		7.000,00	
GLAVA 00402 VRTIĆI		6.809.082,00	3.556.871,03	52,24%
Izvor 1. OPĆI PRIHODI I PRIMICI		4.740.828,00	2.729.605,81	57,58%
Izvor 1.0. OPĆI PRIHODI I PRIMICI		4.740.828,00	2.729.605,81	57,58%
Izvor 4. PRIHODI ZA POSEBNE NAMJENE		1.152.342,00	475.227,74	41,24%
Izvor 4.0. PRIHODI ZA POSEBNE NAMJENE - PRORAČUNSKI KORISNICI		1.152.342,00	475.227,74	41,24%
Izvor 5. POMOĆI		897.927,00	345.629,63	38,49%
Izvor 5.3. Prihodi od tekućih pomoći iz državnog proračuna		874.877,00	345.629,63	39,51%
Izvor 5.4. Prihodi od tekućih pomoći iz županijskog proračuna		3.650,00	0,00	0,00%
Izvor 5.9. Prihod od tekućih pomoći od izvanproračunskih fondova		19.400,00	0,00	0,00%
Izvor 6. DONACIJE		17.852,00	6.407,85	35,89%
Izvor 6.1. DONACIJE - PRORAČUNSKI KORISNICI		17.852,00	6.407,85	35,89%
Izvor 8. PRIHODI OD PRODAJE ILI ZAMJENE NEFINACIJSKE IMOVINE		133,00	0,00	0,00%
Izvor 8.1. PRIHODI OD PRODAJE NEFINACIJSKE IMOVINE - PK		133,00	0,00	0,00%
1001	Program: REDOVNI PROGRAM ODGOJA, NAOBRAZBE I SKRBI	14.930,00	7.476,66	50,08%
T100035	Tekući projekt: VRTIĆ PO MJERI OBITELJI	14.930,00	7.476,66	50,08%
Izvor 1. OPĆI PRIHODI I PRIMICI		14.930,00	7.476,66	50,08%
Izvor 1.0. OPĆI PRIHODI I PRIMICI		14.930,00	7.476,66	50,08%

32	Materijalni rashodi	14.930,00	7.476,66	50,08%
3237	Intelektualne i osobne usluge		7.476,66	
	PROR. KORISNIK 28887 DJEČJI VRTIĆ SISAK NOVI	2.965.426,00	1.533.276,54	51,71%
	Izvor 1. OPĆI PRIHODI I PRIMICI	2.070.603,00	1.217.026,68	58,78%
	Izvor 1.0. OPĆI PRIHODI I PRIMICI	2.070.603,00	1.217.026,68	58,78%
	Izvor 4. PRIHODI ZA POSEBNE NAMJENE	505.570,00	177.633,55	35,14%
	Izvor 4.0. PRIHODI ZA POSEBNE NAMJENE - PRORAČUNSKI KORISNICI	505.570,00	177.633,55	35,14%
	Izvor 5. POMOĆI	377.120,00	132.208,46	35,06%
	Izvor 5.3. Prihodi od tekućih pomoći iz državnog proračuna	373.070,00	132.208,46	35,44%
	Izvor 5.4. Prihodi od tekućih pomoći iz županijskog proračuna	2.650,00	0,00	0,00%
	Izvor 5.9. Prihod od tekućih pomoći od izvanproračunskih fondova	1.400,00	0,00	0,00%
	Izvor 6. DONACIJE	12.000,00	6.407,85	53,40%
	Izvor 6.1. DONACIJE - PRORAČUNSKI KORISNICI	12.000,00	6.407,85	53,40%
	Izvor 8. PRIHODI OD PRODAJE ILI ZAMJENE NEFINACIJSKE IMOVINE	133,00	0,00	0,00%
	Izvor 8.1. PRIHODI OD PRODAJE NEFINACIJSKE IMOVINE - PK	133,00	0,00	0,00%
1001	Program: REDOVNI PROGRAM ODGOJA, NAOBRAZBE I SKRBI	2.965.426,00	1.533.276,54	51,71%
A100032	Aktivnost: ODGOJNO I ADMINISTRATIVNO TEHNIČKO OSOBLJ	2.054.020,00	1.225.430,24	59,66%
	Izvor 1. OPĆI PRIHODI I PRIMICI	1.857.020,00	1.106.294,41	59,57%
	Izvor 1.0. OPĆI PRIHODI I PRIMICI	1.857.020,00	1.106.294,41	59,57%
31	Rashodi za zaposlene	1.857.020,00	1.106.294,41	59,57%
3111	Plaće za redovan rad		925.825,17	
3121	Ostali rashodi za zaposlene		35.504,04	
3132	Doprinosi za obvezno zdravstveno osiguranje		144.965,20	
	Izvor 4. PRIHODI ZA POSEBNE NAMJENE	197.000,00	119.135,83	60,48%
	Izvor 4.0. PRIHODI ZA POSEBNE NAMJENE - PRORAČUNSKI KORISNICI	197.000,00	119.135,83	60,48%
31	Rashodi za zaposlene	197.000,00	119.135,83	60,48%
3111	Plaće za redovan rad		103.007,28	
3132	Doprinosi za obvezno zdravstveno osiguranje		16.128,55	
A100033	Aktivnost: MATERIJALNO POSLOVANJE	768.112,00	237.861,58	30,97%
	Izvor 1. OPĆI PRIHODI I PRIMICI	92.847,00	45.699,83	49,22%
	Izvor 1.0. OPĆI PRIHODI I PRIMICI	92.847,00	45.699,83	49,22%
32	Materijalni rashodi	90.847,00	45.699,83	50,30%
3212	Naknade za prijevoz, za rad na terenu i odvojeni život		39.348,28	
3291	Naknade za rad predstavničkih i izvršnih tijela, povjerenstava i sličn		3.366,34	
3292	Premije osiguranja		2.985,21	
42	Rashodi za nabavu proizvedene dugotrajne imovine	2.000,00	0,00	0,00%
	Izvor 4. PRIHODI ZA POSEBNE NAMJENE	308.570,00	58.497,72	18,96%
	Izvor 4.0. PRIHODI ZA POSEBNE NAMJENE - PRORAČUNSKI KORISNICI	308.570,00	58.497,72	18,96%
32	Materijalni rashodi	269.687,00	54.488,36	20,20%
3211	Službena putovanja		365,32	

3213	Stručno usavršavanje zaposlenika		2.023,24	
3221	Uredski materijal i ostali materijalni rashodi		800,12	
3222	Materijal i sirovine		3.970,05	
3223	Energija		109,66	
3224	Materijal i dijelovi za tekuće i investicijsko održavanje		3.254,76	
3227	Službena, radna i zaštitna odjeća i obuća		723,60	
3231	Usluge telefona, pošte i prijevoza		6.771,41	
3232	Usluge tekućeg i investicijskog održavanja		10,00	
3233	Usluge promidžbe i informiranja		637,20	
3234	Komunalne usluge		10.505,92	
3235	Zakupnine i najamnine		556,77	
3236	Zdravstvene i veterinarske usluge		1.808,84	
3237	Intelektualne i osobne usluge		15.310,80	
3238	Računalne usluge		1.871,35	
3239	Ostale usluge		2.951,77	
3293	Reprezentacija		311,34	
3295	Pristojbe i naknade		2.506,21	
34	Financijski rashodi	6.633,00	4.009,36	60,45%
3434	Ostali nespomenuti financijski rashodi		4.009,36	
42	Rashodi za nabavu proizvedene dugotrajne imovine	32.250,00	0,00	0,00%
Izvor 5. POMOĆI		354.562,00	127.256,18	35,89%
Izvor 5.3. Prihodi od tekućih pomoći iz državnog proračuna		353.162,00	127.256,18	36,03%
32	Materijalni rashodi	313.162,00	124.286,19	39,69%
3221	Uredski materijal i ostali materijalni rashodi		19.205,00	
3222	Materijal i sirovine		55.294,17	
3223	Energija		29.284,83	
3225	Sitni inventar i auto gume		4.255,78	
3232	Usluge tekućeg i investicijskog održavanja		16.246,41	
42	Rashodi za nabavu proizvedene dugotrajne imovine	40.000,00	2.969,99	7,42%
4221	Uredska oprema i namještaj		2.969,99	
Izvor 5.9. Prihod od tekućih pomoći od izvanproračunskih fondova		1.400,00	0,00	0,00%
32	Materijalni rashodi	1.400,00	0,00	0,00%
Izvor 6. DONACIJE		12.000,00	6.407,85	53,40%
Izvor 6.1. DONACIJE - PRORAČUNSKI KORISNICI		12.000,00	6.407,85	53,40%
32	Materijalni rashodi	3.250,00	2.755,10	84,77%
3221	Uredski materijal i ostali materijalni rashodi		2.755,10	
42	Rashodi za nabavu proizvedene dugotrajne imovine	8.750,00	3.652,75	41,75%
4221	Uredska oprema i namještaj		3.652,75	
Izvor 8. PRIHODI OD PRODAJE ILI ZAMJENE NEFINACIJSKE IMOVINE		133,00	0,00	0,00%
Izvor 8.1. PRIHODI OD PRODAJE NEFINACIJSKE IMOVINE - PK		133,00	0,00	0,00%

42	Rashodi za nabavu proizvedene dugotrajne imovine	133,00	0,00	0,00%
A100034	Aktivnost: PROGRAM PREDŠKOLE	70.294,00	30.968,26	44,06%
	Izvor 1. OPĆI PRIHODI I PRIMICI	47.736,00	26.015,98	54,50%
	Izvor 1.0. OPĆI PRIHODI I PRIMICI	47.736,00	26.015,98	54,50%
31	Rashodi za zaposlene	42.336,00	21.167,64	50,00%
3111	Plaće za redovan rad		18.169,74	
3132	Doprinosi za obvezno zdravstveno osiguranje		2.997,90	
32	Materijalni rashodi	5.400,00	4.848,34	89,78%
3231	Usluge telefona, pošte i prijevoza		4.848,34	
	Izvor 5. POMOĆI	22.558,00	4.952,28	21,95%
	Izvor 5.3. Prihodi od tekućih pomoći iz državnog proračuna	19.908,00	4.952,28	24,88%
32	Materijalni rashodi	19.908,00	4.952,28	24,88%
3221	Uredski materijal i ostali materijalni rashodi		4.952,28	
	Izvor 5.4. Prihodi od tekućih pomoći iz županijskog proračuna	2.650,00	0,00	0,00%
32	Materijalni rashodi	2.650,00	0,00	0,00%
T100035	Tekući projekt: VRTIĆ PO MJERI OBITELJI	73.000,00	39.016,46	53,45%
	Izvor 1. OPĆI PRIHODI I PRIMICI	73.000,00	39.016,46	53,45%
	Izvor 1.0. OPĆI PRIHODI I PRIMICI	73.000,00	39.016,46	53,45%
31	Rashodi za zaposlene	73.000,00	39.016,46	53,45%
3111	Plaće za redovan rad		33.490,53	
3132	Doprinosi za obvezno zdravstveno osiguranje		5.525,93	
	PROR. KORISNIK 28895 DJEČJI VRTIĆ SISAK STARI	3.828.726,00	2.016.117,83	52,66%
	Izvor 1. OPĆI PRIHODI I PRIMICI	2.655.295,00	1.505.102,47	56,68%
	Izvor 1.0. OPĆI PRIHODI I PRIMICI	2.655.295,00	1.505.102,47	56,68%
	Izvor 4. PRIHODI ZA POSEBNE NAMJENE	646.772,00	297.594,19	46,01%
	Izvor 4.0. PRIHODI ZA POSEBNE NAMJENE - PRORAČUNSKI KORISNICI	646.772,00	297.594,19	46,01%
	Izvor 5. POMOĆI	520.807,00	213.421,17	40,98%
	Izvor 5.3. Prihodi od tekućih pomoći iz državnog proračuna	501.807,00	213.421,17	42,53%
	Izvor 5.4. Prihodi od tekućih pomoći iz županijskog proračuna	1.000,00	0,00	0,00%
	Izvor 5.9. Prihod od tekućih pomoći od izvanproračunskih fondova	18.000,00	0,00	0,00%
	Izvor 6. DONACIJE	5.852,00	0,00	0,00%
	Izvor 6.1. DONACIJE - PRORAČUNSKI KORISNICI	5.852,00	0,00	0,00%
1001	Program: REDOVNI PROGRAM ODGOJA, NAOBRAZBE I SKRBI	3.828.726,00	2.016.117,83	52,66%
A100032	Aktivnost: ODGOJNO I ADMINISTRATIVNO TEHNIČKO OSOBLJ	2.792.400,00	1.586.734,37	56,82%
	Izvor 1. OPĆI PRIHODI I PRIMICI	2.505.000,00	1.433.373,47	57,22%
	Izvor 1.0. OPĆI PRIHODI I PRIMICI	2.505.000,00	1.433.373,47	57,22%
31	Rashodi za zaposlene	2.505.000,00	1.433.373,47	57,22%
3111	Plaće za redovan rad		1.198.189,44	
3121	Ostali rashodi za zaposlene		53.125,34	
3132	Doprinosi za obvezno zdravstveno osiguranje		182.058,69	

Izvor 4. PRIHODI ZA POSEBNE NAMJENE		270.100,00	153.360,90	56,78%
Izvor 4.0. PRIHODI ZA POSEBNE NAMJENE - PRORAČUNSKI KORISNICI		270.100,00	153.360,90	56,78%
31	Rashodi za zaposlene	270.100,00	153.360,90	56,78%
3111	Plaće za redovan rad		133.132,15	
3132	Doprinosi za obvezno zdravstveno osiguranje		20.228,75	
Izvor 5. POMOĆI		17.300,00	0,00	0,00%
Izvor 5.9. Prihod od tekućih pomoći od izvanproračunskih fondova		17.300,00	0,00	0,00%
31	Rashodi za zaposlene	17.300,00	0,00	0,00%
A100033	Aktivnost: MATERIJALNO POSLOVANJE	892.479,00	348.674,64	39,07%
Izvor 1. OPĆI PRIHODI I PRIMICI		37.948,00	4.385,52	11,56%
Izvor 1.0. OPĆI PRIHODI I PRIMICI		37.948,00	4.385,52	11,56%
32	Materijalni rashodi	37.948,00	4.385,52	11,56%
3291	Naknade za rad predstavničkih i izvršnih tijela, povjerenstava i sličn		4.385,52	
Izvor 4. PRIHODI ZA POSEBNE NAMJENE		376.672,00	144.233,29	38,29%
Izvor 4.0. PRIHODI ZA POSEBNE NAMJENE - PRORAČUNSKI KORISNICI		376.672,00	144.233,29	38,29%
32	Materijalni rashodi	326.972,00	138.796,96	42,45%
3211	Službena putovanja		1.589,20	
3212	Naknade za prijevoz, za rad na terenu i odvojeni život		51.784,42	
3213	Stručno usavršavanje zaposlenika		2.148,11	
3221	Uredski materijal i ostali materijalni rashodi		26.639,03	
3222	Materijal i sirovine		73,88	
3223	Energija		302,80	
3224	Materijal i dijelovi za tekuće i investicijsko održavanje		12.403,87	
3225	Sitni inventar i auto gume		2.443,51	
3227	Službena, radna i zaštitna odjeća i obuća		224,00	
3231	Usluge telefona, pošte i prijevoza		10.910,45	
3232	Usluge tekućeg i investicijskog održavanja		4.630,60	
3233	Usluge promidžbe i informiranja		540,00	
3234	Komunalne usluge		345,78	
3235	Zakupnine i najamnine		7.332,94	
3236	Zdravstvene i veterinarske usluge		3.294,23	
3237	Intelektualne i osobne usluge		6.263,44	
3238	Računalne usluge		2.653,80	
3239	Ostale usluge		1.668,23	
3292	Premije osiguranja		1.684,31	
3293	Reprezentacija		512,48	
3295	Pristojbe i naknade		1.089,88	
3299	Ostali nespomenuti rashodi poslovanja		262,00	
34	Financijski rashodi	500,00	0,00	0,00%
41	Rashodi za nabavu neproizvedene dugotrajne imovine	200,00	0,00	0,00%

42	Rashodi za nabavu proizvedene dugotrajne imovine	49.000,00	5.436,33	11,09%
4227	Uređaji, strojevi i oprema za ostale namjene		5.436,33	
	Izvor 5. POMOĆI	472.007,00	200.055,83	42,38%
	Izvor 5.3. Prihodi od tekućih pomoći iz državnog proračuna	471.307,00	200.055,83	42,45%
32	Materijalni rashodi	456.307,00	200.055,83	43,84%
3222	Materijal i sirovine		123.267,40	
3223	Energija		44.121,09	
3232	Usluge tekućeg i investicijskog održavanja		18.405,10	
3234	Komunalne usluge		14.262,24	
42	Rashodi za nabavu proizvedene dugotrajne imovine	15.000,00	0,00	0,00%
	Izvor 5.9. Prihod od tekućih pomoći od izvanproračunskih fondova	700,00	0,00	0,00%
32	Materijalni rashodi	700,00	0,00	0,00%
	Izvor 6. DONACIJE	5.852,00	0,00	0,00%
	Izvor 6.1. DONACIJE - PRORAČUNSKI KORISNICI	5.852,00	0,00	0,00%
32	Materijalni rashodi	1.500,00	0,00	0,00%
42	Rashodi za nabavu proizvedene dugotrajne imovine	4.352,00	0,00	0,00%
A100034	Aktivnost: PROGRAM PREDŠKOLE	59.945,00	27.835,21	46,43%
	Izvor 1. OPĆI PRIHODI I PRIMICI	28.445,00	14.469,87	50,87%
	Izvor 1.0. OPĆI PRIHODI I PRIMICI	28.445,00	14.469,87	50,87%
31	Rashodi za zaposlene	17.500,00	9.528,54	54,45%
3111	Plaće za redovan rad		8.178,98	
3132	Doprinosi za obvezno zdravstveno osiguranje		1.349,56	
32	Materijalni rashodi	10.945,00	4.941,33	45,15%
3212	Naknade za prijevoz, za rad na terenu i odvojeni život		799,00	
3231	Usluge telefona, pošte i prijevoza		4.142,33	
	Izvor 5. POMOĆI	31.500,00	13.365,34	42,43%
	Izvor 5.3. Prihodi od tekućih pomoći iz državnog proračuna	30.500,00	13.365,34	43,82%
32	Materijalni rashodi	30.500,00	13.365,34	43,82%
3213	Stručno usavršavanje zaposlenika		1.390,87	
3221	Uredski materijal i ostali materijalni rashodi		11.974,47	
	Izvor 5.4. Prihodi od tekućih pomoći iz županijskog proračuna	1.000,00	0,00	0,00%
31	Rashodi za zaposlene	1.000,00	0,00	0,00%
K100101	Kapitalni projekt: NADOGRADNJA VRTIČKIH JEDINICA I ENERCIJE	7.902,00	0,00	0,00%
	Izvor 1. OPĆI PRIHODI I PRIMICI	7.902,00	0,00	0,00%
	Izvor 1.0. OPĆI PRIHODI I PRIMICI	7.902,00	0,00	0,00%
32	Materijalni rashodi	7.902,00	0,00	0,00%
T100035	Tekući projekt: VRTIĆ PO MJERI OBITELJI	76.000,00	52.873,61	69,57%
	Izvor 1. OPĆI PRIHODI I PRIMICI	76.000,00	52.873,61	69,57%
	Izvor 1.0. OPĆI PRIHODI I PRIMICI	76.000,00	52.873,61	69,57%
31	Rashodi za zaposlene	76.000,00	52.873,61	69,57%

3111	Plaće za redovan rad		45.385,07	
3132	Doprinosi za obvezno zdravstveno osiguranje		7.488,54	
GLAVA 00403 KULTURA		17.975.988,00	2.097.921,72	11,67%
Izvor 1. OPĆI PRIHODI I PRIMICI		1.887.745,00	1.207.442,96	63,96%
Izvor 1.0. OPĆI PRIHODI I PRIMICI		1.887.745,00	1.207.442,96	63,96%
Izvor 3. VLASTITI PRIHODI		159.202,00	62.352,29	39,17%
Izvor 3.1. VLASTITI PRIHODI - PRORAČUNSKI KORISNICI		159.202,00	62.352,29	39,17%
Izvor 4. PRIHODI ZA POSEBNE NAMJENE		132.485,00	89.585,63	67,62%
Izvor 4.0. PRIHODI ZA POSEBNE NAMJENE - PRORAČUNSKI KORISNICI		50.852,00	11.942,25	23,48%
Izvor 4.1. Prihodi od spomeničke rente		2.000,00	852,53	42,63%
Izvor 4.3. Prihodi od komunalne naknade		79.633,00	76.790,85	96,43%
Izvor 5. POMOĆI		15.777.781,00	735.420,55	4,66%
Izvor 5.0. Prihodi od kapitalnih pomoći iz općinskog proračuna - PK		1.400,00	0,00	0,00%
Izvor 5.3. Prihodi od tekućih pomoći iz državnog proračuna		191.705,00	62.796,12	32,76%
Izvor 5.4. Prihodi od tekućih pomoći iz županijskog proračuna		700,00	0,00	0,00%
Izvor 5.5. Prihodi od tekućih pomoći iz općinskog proračuna - PK		42.179,00	18.726,37	44,40%
Izvor 5.6. Prihodi od kapitalnih pomoći iz državnog proračuna		15.541.797,00	653.898,06	4,21%
Izvor 6. DONACIJE		9.260,00	1.159,69	12,52%
Izvor 6.1. DONACIJE - PRORAČUNSKI KORISNICI		9.260,00	1.159,69	12,52%
Izvor 8. PRIHODI OD PRODAJE ILI ZAMJENE NEFINACIJSKE IMOVINE		9.515,00	1.960,60	20,61%
Izvor 8.1. PRIHODI OD PRODAJE NEFINACIJSKE IMOVINE - PK		9.515,00	1.960,60	20,61%
1021	Program: KULTURNO PROMOTIVNA DJELATNOST	106.145,00	91.900,00	86,58%
A100049	Aktivnost: PROMIDŽBENI PROJEKTI	82.045,00	70.800,00	86,29%
Izvor 1. OPĆI PRIHODI I PRIMICI		82.045,00	70.800,00	86,29%
Izvor 1.0. OPĆI PRIHODI I PRIMICI		82.045,00	70.800,00	86,29%
38	Ostali rashodi	82.045,00	70.800,00	86,29%
3811	Tekuće donacije u novcu		70.800,00	
A100050	Aktivnost: PRAĆENJE KULTURNOG AMATERIZMA	24.100,00	21.100,00	87,55%
Izvor 1. OPĆI PRIHODI I PRIMICI		24.100,00	21.100,00	87,55%
Izvor 1.0. OPĆI PRIHODI I PRIMICI		24.100,00	21.100,00	87,55%
38	Ostali rashodi	24.100,00	21.100,00	87,55%
3811	Tekuće donacije u novcu		21.100,00	
PROR. KORISNIK 28411 GRADSKA GALERIJA STRIEGL		2.312.021,00	523.698,85	22,65%
Izvor 1. OPĆI PRIHODI I PRIMICI		190.000,00	137.130,68	72,17%
Izvor 1.0. OPĆI PRIHODI I PRIMICI		190.000,00	137.130,68	72,17%
Izvor 3. VLASTITI PRIHODI		9.567,00	2.645,33	27,65%
Izvor 3.1. VLASTITI PRIHODI - PRORAČUNSKI KORISNICI		9.567,00	2.645,33	27,65%
Izvor 4. PRIHODI ZA POSEBNE NAMJENE		79.633,00	76.790,85	96,43%
Izvor 4.3. Prihodi od komunalne naknade		79.633,00	76.790,85	96,43%
Izvor 5. POMOĆI		2.030.821,00	307.131,99	15,12%

	Izvor 5.3. Prihodi od tekućih pomoći iz državnog proračuna	30.000,00	3.606,99	12,02%
	Izvor 5.6. Prihodi od kapitalnih pomoći iz državnog proračuna	2.000.821,00	303.525,00	15,17%
	Izvor 6. DONACIJE	2.000,00	0,00	0,00%
	Izvor 6.1. DONACIJE - PRORAČUNSKI KORISNICI	2.000,00	0,00	0,00%
1004	Program: INVESTICIJSKO ODRŽAVANJE I INVESTICIJE U KULT	2.080.454,00	380.315,85	18,28%
K100033	Kapitalni projekt: INVESTICIJSKO ODRŽAVANJE I OPREMANJE	2.080.454,00	380.315,85	18,28%
	Izvor 4. PRIHODI ZA POSEBNE NAMJENE	79.633,00	76.790,85	96,43%
	Izvor 4.3. Prihodi od komunalne naknade	79.633,00	76.790,85	96,43%
42	Rashodi za nabavu proizvedene dugotrajne imovine	79.633,00	76.790,85	96,43%
4212	Poslovni objekti		64.303,35	
4242	Umjetnička djela (izložena u galerijama, muzejima i slično)		12.487,50	
	Izvor 5. POMOĆI	2.000.821,00	303.525,00	15,17%
	Izvor 5.6. Prihodi od kapitalnih pomoći iz državnog proračuna	2.000.821,00	303.525,00	15,17%
42	Rashodi za nabavu proizvedene dugotrajne imovine	2.000.821,00	303.525,00	15,17%
4212	Poslovni objekti		303.525,00	
1020	Program: DJELATNOSTI U KULTURI	231.567,00	143.383,00	61,92%
A100040	Aktivnost: STRUČNO I ADMINISTRATIVNO TEHNIČKO OSOBLJ	57.350,00	31.535,73	54,99%
	Izvor 1. OPĆI PRIHODI I PRIMICI	57.350,00	31.535,73	54,99%
	Izvor 1.0. OPĆI PRIHODI I PRIMICI	57.350,00	31.535,73	54,99%
31	Rashodi za zaposlene	57.350,00	31.535,73	54,99%
3111	Plaće za redovan rad		26.528,54	
3121	Ostali rashodi za zaposlene		630,00	
3132	Doprinosi za obvezno zdravstveno osiguranje		4.377,19	
A100041	Aktivnost: MATERIJALNO POSLOVANJE	104.100,00	83.216,32	79,94%
	Izvor 1. OPĆI PRIHODI I PRIMICI	104.100,00	83.216,32	79,94%
	Izvor 1.0. OPĆI PRIHODI I PRIMICI	104.100,00	83.216,32	79,94%
32	Materijalni rashodi	51.665,00	28.549,62	55,26%
3211	Službena putovanja		261,50	
3212	Naknade za prijevoz, za rad na terenu i odvojeni život		814,80	
3214	Ostale naknade troškova zaposlenima		394,50	
3221	Uredski materijal i ostali materijalni rashodi		1.238,44	
3223	Energija		964,48	
3224	Materijal i dijelovi za tekuće i investicijsko održavanje		1.651,51	
3225	Sitni inventar i auto gume		1.048,60	
3231	Usluge telefona, pošte i prijevoza		3.844,10	
3232	Usluge tekućeg i investicijskog održavanja		688,73	
3234	Komunalne usluge		1.379,99	
3235	Zakupnine i najamnine		5.133,80	
3237	Intelektualne i osobne usluge		6.497,29	
3238	Računalne usluge		1.084,74	

3239	Ostale usluge		2.145,10	
3241	Naknade troškova osobama izvan radnog odnosa		448,54	
3292	Premije osiguranja		407,08	
3293	Reprezentacija		453,55	
3295	Pristojbe i naknade		92,87	
42	Rashodi za nabavu proizvedene dugotrajne imovine	52.435,00	54.666,70	104,26%
4221	Uredska oprema i namještaj		2.897,70	
4243	Muzejski izlošci i predmeti prirodnih rijetkosti		51.769,00	
A100045	Aktivnost: GALERIJSKA I IZDAVAČKA DJELATNOST	70.117,00	28.630,95	40,83%
Izvor 1. OPĆI PRIHODI I PRIMICI		28.550,00	22.378,63	78,38%
Izvor 1.0. OPĆI PRIHODI I PRIMICI		28.550,00	22.378,63	78,38%
32	Materijalni rashodi	28.550,00	22.378,63	78,38%
3237	Intelektualne i osobne usluge		11.725,98	
3239	Ostale usluge		7.540,39	
3293	Reprezentacija		3.112,26	
Izvor 3. VLASTITI PRIHODI		9.567,00	2.645,33	27,65%
Izvor 3.1. VLASTITI PRIHODI - PRORAČUNSKI KORISNICI		9.567,00	2.645,33	27,65%
32	Materijalni rashodi	9.567,00	2.645,33	27,65%
3239	Ostale usluge		1.912,50	
3293	Reprezentacija		732,83	
Izvor 5. POMOĆI		30.000,00	3.606,99	12,02%
Izvor 5.3. Prihodi od tekućih pomoći iz državnog proračuna		30.000,00	3.606,99	12,02%
32	Materijalni rashodi	27.500,00	3.606,99	13,12%
3221	Uredski materijal i ostali materijalni rashodi		508,72	
3237	Intelektualne i osobne usluge		3.098,27	
42	Rashodi za nabavu proizvedene dugotrajne imovine	2.500,00	0,00	0,00%
Izvor 6. DONACIJE		2.000,00	0,00	0,00%
Izvor 6.1. DONACIJE - PRORAČUNSKI KORISNICI		2.000,00	0,00	0,00%
32	Materijalni rashodi	2.000,00	0,00	0,00%
PROR. KORISNIK 28879 GRADSKI MUZEJ SISAK		13.108.651,00	657.276,14	5,01%
Izvor 1. OPĆI PRIHODI I PRIMICI		513.600,00	329.315,32	64,12%
Izvor 1.0. OPĆI PRIHODI I PRIMICI		513.600,00	329.315,32	64,12%
Izvor 3. VLASTITI PRIHODI		54.390,00	23.053,26	42,39%
Izvor 3.1. VLASTITI PRIHODI - PRORAČUNSKI KORISNICI		54.390,00	23.053,26	42,39%
Izvor 4. PRIHODI ZA POSEBNE NAMJENE		2.000,00	852,53	42,63%
Izvor 4.1. Prihodi od spomeničke rente		2.000,00	852,53	42,63%
Izvor 5. POMOĆI		12.536.661,00	304.055,03	2,43%
Izvor 5.3. Prihodi od tekućih pomoći iz državnog proračuna		26.661,00	2.915,44	10,94%
Izvor 5.6. Prihodi od kapitalnih pomoći iz državnog proračuna		12.510.000,00	301.139,59	2,41%
Izvor 6. DONACIJE		2.000,00	0,00	0,00%

Izvor 6.1. DONACIJE - PRORAČUNSKI KORISNICI		2.000,00	0,00	0,00%
1004	Program: INVESTICIJSKO ODRŽAVANJE I INVESTICIJE U KULT	12.564.000,00	375.992,12	2,99%
K100032	Kapitalni projekt: ZAŠTITA KULTURNIH DOBARA	12.564.000,00	375.992,12	2,99%
Izvor 1. OPĆI PRIHODI I PRIMICI		50.000,00	74.000,00	148,00%
Izvor 1.0. OPĆI PRIHODI I PRIMICI		50.000,00	74.000,00	148,00%
45	Rashodi za dodatna ulaganja na nefinancijskoj imovini	50.000,00	74.000,00	148,00%
4511	Dodatna ulaganja na građevinskim objektima		74.000,00	
Izvor 4. PRIHODI ZA POSEBNE NAMJENE		2.000,00	852,53	42,63%
Izvor 4.1. Prihodi od spomeničke rente		2.000,00	852,53	42,63%
45	Rashodi za dodatna ulaganja na nefinancijskoj imovini	2.000,00	852,53	42,63%
4511	Dodatna ulaganja na građevinskim objektima		852,53	
Izvor 5. POMOĆI		12.510.000,00	301.139,59	2,41%
Izvor 5.6. Prihodi od kapitalnih pomoći iz državnog proračuna		12.510.000,00	301.139,59	2,41%
45	Rashodi za dodatna ulaganja na nefinancijskoj imovini	12.510.000,00	301.139,59	2,41%
4511	Dodatna ulaganja na građevinskim objektima		301.139,59	
Izvor 6. DONACIJE		2.000,00	0,00	0,00%
Izvor 6.1. DONACIJE - PRORAČUNSKI KORISNICI		2.000,00	0,00	0,00%
32	Materijalni rashodi	2.000,00	0,00	0,00%
1020	Program: DJELATNOSTI U KULTURI	544.651,00	281.284,02	51,64%
A100038	Aktivnost: MUZEJSKO I ADMINISTRATIVNO TEHNIČKO OSOBL	321.000,00	186.207,29	58,01%
Izvor 1. OPĆI PRIHODI I PRIMICI		321.000,00	186.207,29	58,01%
Izvor 1.0. OPĆI PRIHODI I PRIMICI		321.000,00	186.207,29	58,01%
31	Rashodi za zaposlene	321.000,00	186.207,29	58,01%
3111	Plaće za redovan rad		156.131,56	
3121	Ostali rashodi za zaposlene		4.314,00	
3132	Doprinosi za obvezno zdravstveno osiguranje		25.761,73	
A100039	Aktivnost: MATERIJALNO POSLOVANJE	168.000,00	82.336,02	49,01%
Izvor 1. OPĆI PRIHODI I PRIMICI		128.000,00	65.730,89	51,35%
Izvor 1.0. OPĆI PRIHODI I PRIMICI		128.000,00	65.730,89	51,35%
32	Materijalni rashodi	128.000,00	65.730,89	51,35%
3211	Službena putovanja		18,80	
3212	Naknade za prijevoz, za rad na terenu i odvojeni život		3.861,92	
3214	Ostale naknade troškova zaposlenima		348,00	
3221	Uredski materijal i ostali materijalni rashodi		2.009,02	
3223	Energija		11.821,81	
3224	Materijal i dijelovi za tekuće i investicijsko održavanje		722,07	
3225	Sitni inventar i auto gume		1.362,44	
3231	Usluge telefona, pošte i prijevoza		6.828,91	
3232	Usluge tekućeg i investicijskog održavanja		11.357,98	
3234	Komunalne usluge		2.204,35	

3235	Zakupnine i najamnine		658,01	
3237	Intelektualne i osobne usluge		14.383,49	
3238	Računalne usluge		1.637,74	
3239	Ostale usluge		680,91	
3241	Naknade troškova osobama izvan radnog odnosa		128,50	
3291	Naknade za rad predstavničkih i izvršnih tijela, povjerenstava i slično		4.385,52	
3292	Premije osiguranja		1.639,04	
3294	Članarine i norme		38,49	
3295	Pristojbe i naknade		1.503,89	
3299	Ostali nespomenuti rashodi poslovanja		140,00	
Izvor 3. VLASTITI PRIHODI		40.000,00	16.605,13	41,51%
Izvor 3.1. VLASTITI PRIHODI - PRORAČUNSKI KORISNICI		40.000,00	16.605,13	41,51%
32	Materijalni rashodi	17.400,00	7.413,97	42,61%
3221	Uredski materijal i ostali materijalni rashodi		76,00	
3224	Materijal i dijelovi za tekuće i investicijsko održavanje		243,44	
3225	Sitni inventar i auto gume		34,99	
3232	Usluge tekućeg i investicijskog održavanja		727,99	
3237	Intelektualne i osobne usluge		250,00	
3239	Ostale usluge		6.004,55	
3293	Reprezentacija		77,00	
42	Rashodi za nabavu proizvedene dugotrajne imovine	22.600,00	9.191,16	40,67%
4227	Uređaji, strojevi i oprema za ostale namjene		8.518,56	
4241	Knjige		72,60	
4243	Muzejski izlošci i predmeti prirodnih rijetkosti		600,00	
A100043	Aktivnost: IZLOŽBENA I NAKLADNIČKA DJELATNOST	55.651,00	12.740,71	22,89%
Izvor 1. OPĆI PRIHODI I PRIMICI		14.600,00	3.377,14	23,13%
Izvor 1.0. OPĆI PRIHODI I PRIMICI		14.600,00	3.377,14	23,13%
32	Materijalni rashodi	14.600,00	3.377,14	23,13%
3237	Intelektualne i osobne usluge		1.128,78	
3239	Ostale usluge		1.884,49	
3293	Reprezentacija		363,87	
Izvor 3. VLASTITI PRIHODI		14.390,00	6.448,13	44,81%
Izvor 3.1. VLASTITI PRIHODI - PRORAČUNSKI KORISNICI		14.390,00	6.448,13	44,81%
32	Materijalni rashodi	14.390,00	6.448,13	44,81%
3221	Uredski materijal i ostali materijalni rashodi		8,40	
3237	Intelektualne i osobne usluge		5.027,10	
3239	Ostale usluge		1.200,00	
3293	Reprezentacija		212,63	
Izvor 5. POMOĆI		26.661,00	2.915,44	10,94%
Izvor 5.3. Prihodi od tekućih pomoći iz državnog proračuna		26.661,00	2.915,44	10,94%

32	Materijalni rashodi	24.661,00	2.915,44	11,82%
3221	Uredski materijal i ostali materijalni rashodi		231,10	
3239	Ostale usluge		2.684,34	
42	Rashodi za nabavu proizvedene dugotrajne imovine	2.000,00	0,00	0,00%
PROR. KORISNIK 28900 NARODNA KNJIŽNICA I ČITAONICA VLADO GOTOVAC		1.782.171,00	455.812,16	25,58%
Izvor 1. OPĆI PRIHODI I PRIMICI		578.000,00	322.371,60	55,77%
Izvor 1.0. OPĆI PRIHODI I PRIMICI		578.000,00	322.371,60	55,77%
Izvor 3. VLASTITI PRIHODI		1.600,00	78,21	4,89%
Izvor 3.1. VLASTITI PRIHODI - PRORAČUNSKI KORISNICI		1.600,00	78,21	4,89%
Izvor 4. PRIHODI ZA POSEBNE NAMJENE		48.197,00	11.270,57	23,38%
Izvor 4.0. PRIHODI ZA POSEBNE NAMJENE - PRORAČUNSKI KORISNICI		48.197,00	11.270,57	23,38%
Izvor 5. POMOĆI		1.144.599,00	118.971,49	10,39%
Izvor 5.0. Prihodi od kapitalnih pomoći iz općinskog proračuna - PK		1.400,00	0,00	0,00%
Izvor 5.3. Prihodi od tekućih pomoći iz državnog proračuna		100.044,00	51.011,65	50,99%
Izvor 5.5. Prihodi od tekućih pomoći iz općinskog proračuna - PK		42.179,00	18.726,37	44,40%
Izvor 5.6. Prihodi od kapitalnih pomoći iz državnog proračuna		1.000.976,00	49.233,47	4,92%
Izvor 6. DONACIJE		4.260,00	1.159,69	27,22%
Izvor 6.1. DONACIJE - PRORAČUNSKI KORISNICI		4.260,00	1.159,69	27,22%
Izvor 8. PRIHODI OD PRODAJE ILI ZAMJENE NEFINACIJSKE IMOVINE		5.515,00	1.960,60	35,55%
Izvor 8.1. PRIHODI OD PRODAJE NEFINACIJSKE IMOVINE - PK		5.515,00	1.960,60	35,55%
1020	Program: DJELATNOSTI U KULTURI	1.746.049,00	437.751,26	25,07%
A100035	Aktivnost: KNJIŽNIČNO I ADMINISTRATIVNO TEHNIČKO OSOB	588.934,00	331.517,34	56,29%
Izvor 1. OPĆI PRIHODI I PRIMICI		494.796,00	281.944,38	56,98%
Izvor 1.0. OPĆI PRIHODI I PRIMICI		494.796,00	281.944,38	56,98%
31	Rashodi za zaposlene	494.796,00	281.944,38	56,98%
3111	Plaće za redovan rad		236.339,22	
3121	Ostali rashodi za zaposlene		7.744,17	
3132	Doprinosi za obvezno zdravstveno osiguranje		37.860,99	
Izvor 5. POMOĆI		94.138,00	49.572,96	52,66%
Izvor 5.3. Prihodi od tekućih pomoći iz državnog proračuna		54.191,00	31.343,84	57,84%
31	Rashodi za zaposlene	54.191,00	31.343,84	57,84%
3111	Plaće za redovan rad		27.592,03	
3121	Ostali rashodi za zaposlene		800,00	
3132	Doprinosi za obvezno zdravstveno osiguranje		2.951,81	
Izvor 5.5. Prihodi od tekućih pomoći iz općinskog proračuna - PK		39.947,00	18.229,12	45,63%
31	Rashodi za zaposlene	39.947,00	18.229,12	45,63%
3111	Plaće za redovan rad		15.235,30	
3121	Ostali rashodi za zaposlene		480,00	
3132	Doprinosi za obvezno zdravstveno osiguranje		2.513,82	
A100036	Aktivnost: MATERIJALNO POSLOVANJE	109.735,00	45.747,21	41,69%

Izvor 1. OPĆI PRIHODI I PRIMICI		73.083,00	34.427,22	47,11%
Izvor 1.0. OPĆI PRIHODI I PRIMICI		73.083,00	34.427,22	47,11%
32	Materijalni rashodi	73.083,00	34.427,22	47,11%
3212	Naknade za prijevoz, za rad na terenu i odvojeni život		7.253,43	
3221	Uredski materijal i ostali materijalni rashodi		1.627,32	
3223	Energija		8.513,10	
3231	Usluge telefona, pošte i prijevoza		9.745,78	
3235	Zakupnine i najamnine		1.690,90	
3291	Naknade za rad predstavnika i izvršnih tijela, povjerenstava i sličn		4.385,52	
3292	Premije osiguranja		1.211,17	
Izvor 3. VLASTITI PRIHODI		146,00	15,86	10,86%
Izvor 3.1. VLASTITI PRIHODI - PRORAČUNSKI KORISNICI		146,00	15,86	10,86%
32	Materijalni rashodi	146,00	15,86	10,86%
3221	Uredski materijal i ostali materijalni rashodi		15,86	
Izvor 4. PRIHODI ZA POSEBNE NAMJENE		27.309,00	9.199,97	33,69%
Izvor 4.0. PRIHODI ZA POSEBNE NAMJENE - PRORAČUNSKI KORISNICI		27.309,00	9.199,97	33,69%
32	Materijalni rashodi	27.296,00	9.197,68	33,70%
3211	Službena putovanja		295,80	
3224	Materijal i dijelovi za tekuće i investicijsko održavanje		41,14	
3225	Sitni inventar i auto gume		75,00	
3232	Usluge tekućeg i investicijskog održavanja		468,46	
3234	Komunalne usluge		1.996,83	
3237	Intelektualne i osobne usluge		259,98	
3238	Računalne usluge		3.621,41	
3239	Ostale usluge		1.286,22	
3294	Članarine i norme		200,00	
3295	Pristojbe i naknade		773,66	
3299	Ostali nespomenuti rashodi poslovanja		179,18	
34	Financijski rashodi	13,00	2,29	17,62%
3433	Zatezne kamate		2,29	
Izvor 5. POMOĆI		9.063,00	2.104,16	23,22%
Izvor 5.3. Prihodi od tekućih pomoći iz državnog proračuna		6.831,00	1.606,91	23,52%
32	Materijalni rashodi	6.831,00	1.606,91	23,52%
3211	Službena putovanja		502,50	
3212	Naknade za prijevoz, za rad na terenu i odvojeni život		581,64	
3214	Ostale naknade troškova zaposlenima		337,82	
3221	Uredski materijal i ostali materijalni rashodi		113,50	
3231	Usluge telefona, pošte i prijevoza		71,45	
Izvor 5.5. Prihodi od tekućih pomoći iz općinskog proračuna - PK		2.232,00	497,25	22,28%
32	Materijalni rashodi	2.232,00	497,25	22,28%

3212	Naknade za prijevoz, za rad na terenu i odvojeni život		457,15	
3221	Uredski materijal i ostali materijalni rashodi		40,10	
Izvor 6. DONACIJE		134,00	0,00	0,00%
Izvor 6.1. DONACIJE - PRORAČUNSKI KORISNICI		134,00	0,00	0,00%
32	Materijalni rashodi	134,00	0,00	0,00%
A100037	Aktivnost: KNJIŽEVNI SUSRETI, TRIBINE I IZLOŽBE	23.254,00	2.530,18	10,88%
Izvor 1. OPĆI PRIHODI I PRIMICI		1.467,00	0,00	0,00%
Izvor 1.0. OPĆI PRIHODI I PRIMICI		1.467,00	0,00	0,00%
32	Materijalni rashodi	1.467,00	0,00	0,00%
Izvor 3. VLASTITI PRIHODI		215,00	62,35	29,00%
Izvor 3.1. VLASTITI PRIHODI - PRORAČUNSKI KORISNICI		215,00	62,35	29,00%
32	Materijalni rashodi	215,00	62,35	29,00%
3221	Uredski materijal i ostali materijalni rashodi		62,35	
Izvor 4. PRIHODI ZA POSEBNE NAMJENE		15.876,00	1.604,76	10,11%
Izvor 4.0. PRIHODI ZA POSEBNE NAMJENE - PRORAČUNSKI KORISNICI		15.876,00	1.604,76	10,11%
32	Materijalni rashodi	15.466,00	1.194,82	7,73%
3222	Materijal i sirovine		56,14	
3237	Intelektualne i osobne usluge		200,00	
3239	Ostale usluge		203,75	
3291	Naknade za rad predstavničkih i izvršnih tijela, povjerenstava i sličn		500,00	
3293	Reprezentacija		225,93	
3299	Ostali nespomenuti rashodi poslovanja		9,00	
42	Rashodi za nabavu proizvedene dugotrajne imovine	410,00	409,94	99,99%
4241	Knjige		409,94	
Izvor 5. POMOĆI		2.900,00	0,00	0,00%
Izvor 5.3. Prihodi od tekućih pomoći iz državnog proračuna		2.900,00	0,00	0,00%
32	Materijalni rashodi	2.900,00	0,00	0,00%
Izvor 6. DONACIJE		1.796,00	0,00	0,00%
Izvor 6.1. DONACIJE - PRORAČUNSKI KORISNICI		1.796,00	0,00	0,00%
32	Materijalni rashodi	796,00	0,00	0,00%
42	Rashodi za nabavu proizvedene dugotrajne imovine	1.000,00	0,00	0,00%
Izvor 8. PRIHODI OD PRODAJE ILI ZAMJENE NEFINACIJSKE IMOVINE		1.000,00	863,07	86,31%
Izvor 8.1. PRIHODI OD PRODAJE NEFINACIJSKE IMOVINE - PK		1.000,00	863,07	86,31%
38	Ostali rashodi	1.000,00	863,07	86,31%
3812	Tekuće donacije u naravi		863,07	
K100030	Kapitalni projekt: OBNAVLJANJE KNJIŽNOG FONDA	130.854,00	57.956,53	44,29%
Izvor 1. OPĆI PRIHODI I PRIMICI		6.000,00	6.000,00	100,00%
Izvor 1.0. OPĆI PRIHODI I PRIMICI		6.000,00	6.000,00	100,00%
42	Rashodi za nabavu proizvedene dugotrajne imovine	6.000,00	6.000,00	100,00%
4241	Knjige		6.000,00	

Izvor 4. PRIHODI ZA POSEBNE NAMJENE		633,00	465,84	73,59%
Izvor 4.0. PRIHODI ZA POSEBNE NAMJENE - PRORAČUNSKI KORISNICI		633,00	465,84	73,59%
32	Materijalni rashodi	133,00	0,00	0,00%
42	Rashodi za nabavu proizvedene dugotrajne imovine	500,00	465,84	93,17%
4241	Knjige		465,84	
Izvor 5. POMOĆI		117.376,00	49.233,47	41,95%
Izvor 5.0. Prihodi od kapitalnih pomoći iz općinskog proračuna - PK		1.400,00	0,00	0,00%
42	Rashodi za nabavu proizvedene dugotrajne imovine	1.400,00	0,00	0,00%
Izvor 5.6. Prihodi od kapitalnih pomoći iz državnog proračuna		115.976,00	49.233,47	42,45%
32	Materijalni rashodi	4.200,00	3.455,99	82,29%
3221	Uredski materijal i ostali materijalni rashodi		3.455,99	
42	Rashodi za nabavu proizvedene dugotrajne imovine	111.776,00	45.777,48	40,95%
4241	Knjige		45.777,48	
Izvor 6. DONACIJE		2.330,00	1.159,69	49,77%
Izvor 6.1. DONACIJE - PRORAČUNSKI KORISNICI		2.330,00	1.159,69	49,77%
42	Rashodi za nabavu proizvedene dugotrajne imovine	2.330,00	1.159,69	49,77%
4241	Knjige		1.159,69	
Izvor 8. PRIHODI OD PRODAJE ILI ZAMJENE NEFINACIJSKE IMOVINE		4.515,00	1.097,53	24,31%
Izvor 8.1. PRIHODI OD PRODAJE NEFINACIJSKE IMOVINE - PK		4.515,00	1.097,53	24,31%
42	Rashodi za nabavu proizvedene dugotrajne imovine	4.515,00	1.097,53	24,31%
4241	Knjige		1.097,53	
K100031	Kapitalni projekt: INVESTICIJSKO ODRŽAVANJE I OPREMANJE	886.149,00	0,00	0,00%
Izvor 4. PRIHODI ZA POSEBNE NAMJENE		1.149,00	0,00	0,00%
Izvor 4.0. PRIHODI ZA POSEBNE NAMJENE - PRORAČUNSKI KORISNICI		1.149,00	0,00	0,00%
42	Rashodi za nabavu proizvedene dugotrajne imovine	1.149,00	0,00	0,00%
Izvor 5. POMOĆI		885.000,00	0,00	0,00%
Izvor 5.6. Prihodi od kapitalnih pomoći iz državnog proračuna		885.000,00	0,00	0,00%
42	Rashodi za nabavu proizvedene dugotrajne imovine	885.000,00	0,00	0,00%
T100006	Tekući projekt: NAKLADNIŠTVO	7.123,00	0,00	0,00%
Izvor 1. OPĆI PRIHODI I PRIMICI		2.654,00	0,00	0,00%
Izvor 1.0. OPĆI PRIHODI I PRIMICI		2.654,00	0,00	0,00%
32	Materijalni rashodi	2.654,00	0,00	0,00%
Izvor 3. VLASTITI PRIHODI		1.239,00	0,00	0,00%
Izvor 3.1. VLASTITI PRIHODI - PRORAČUNSKI KORISNICI		1.239,00	0,00	0,00%
32	Materijalni rashodi	1.239,00	0,00	0,00%
Izvor 4. PRIHODI ZA POSEBNE NAMJENE		3.230,00	0,00	0,00%
Izvor 4.0. PRIHODI ZA POSEBNE NAMJENE - PRORAČUNSKI KORISNICI		3.230,00	0,00	0,00%
32	Materijalni rashodi	3.230,00	0,00	0,00%
1035	Program: OBNOVA OBJEKATA	36.122,00	18.060,90	50,00%
A103501	Aktivnost: POTRES	36.122,00	18.060,90	50,00%

Izvor 5. POMOĆI		36.122,00	18.060,90	50,00%
Izvor 5.3. Prihodi od tekućih pomoći iz državnog proračuna		36.122,00	18.060,90	50,00%
32	Materijalni rashodi	36.122,00	18.060,90	50,00%
3235	Zakupnine i najamnine		18.060,90	
PROR. KORISNIK 38518 DOM KULTURE KRISTALNA KOCKA VEDRINE		667.000,00	369.234,57	55,36%
Izvor 1. OPĆI PRIHODI I PRIMICI		500.000,00	326.725,36	65,35%
Izvor 1.0. OPĆI PRIHODI I PRIMICI		500.000,00	326.725,36	65,35%
Izvor 3. VLASTITI PRIHODI		93.645,00	36.575,49	39,06%
Izvor 3.1. VLASTITI PRIHODI - PRORAČUNSKI KORISNICI		93.645,00	36.575,49	39,06%
Izvor 4. PRIHODI ZA POSEBNE NAMJENE		2.655,00	671,68	25,30%
Izvor 4.0. PRIHODI ZA POSEBNE NAMJENE - PRORAČUNSKI KORISNICI		2.655,00	671,68	25,30%
Izvor 5. POMOĆI		65.700,00	5.262,04	8,01%
Izvor 5.3. Prihodi od tekućih pomoći iz državnog proračuna		35.000,00	5.262,04	15,03%
Izvor 5.4. Prihodi od tekućih pomoći iz županijskog proračuna		700,00	0,00	0,00%
Izvor 5.6. Prihodi od kapitalnih pomoći iz državnog proračuna		30.000,00	0,00	0,00%
Izvor 6. DONACIJE		1.000,00	0,00	0,00%
Izvor 6.1. DONACIJE - PRORAČUNSKI KORISNICI		1.000,00	0,00	0,00%
Izvor 8. PRIHODI OD PRODAJE ILI ZAMJENE NEFINACIJSKE IMOVINE		4.000,00	0,00	0,00%
Izvor 8.1. PRIHODI OD PRODAJE NEFINACIJSKE IMOVINE - PK		4.000,00	0,00	0,00%
1020	Program: DJELATNOSTI U KULTURI	667.000,00	369.234,57	55,36%
A100036	Aktivnost: MATERIJALNO POSLOVANJE	30.000,00	0,00	0,00%
Izvor 5. POMOĆI		30.000,00	0,00	0,00%
Izvor 5.6. Prihodi od kapitalnih pomoći iz državnog proračuna		30.000,00	0,00	0,00%
42	Rashodi za nabavu proizvedene dugotrajne imovine	30.000,00	0,00	0,00%
A100040	Aktivnost: STRUČNO I ADMINISTRATIVNO TEHNIČKO OSOBLJ	361.577,00	257.637,64	71,25%
Izvor 1. OPĆI PRIHODI I PRIMICI		361.577,00	257.637,64	71,25%
Izvor 1.0. OPĆI PRIHODI I PRIMICI		361.577,00	257.637,64	71,25%
31	Rashodi za zaposlene	361.577,00	257.637,64	71,25%
3111	Plaće za redovan rad		218.701,65	
3121	Ostali rashodi za zaposlene		4.816,00	
3132	Doprinosi za obvezno zdravstveno osiguranje		34.119,99	
A100041	Aktivnost: MATERIJALNO POSLOVANJE	168.028,00	63.408,19	37,74%
Izvor 1. OPĆI PRIHODI I PRIMICI		119.565,00	59.407,29	49,69%
Izvor 1.0. OPĆI PRIHODI I PRIMICI		119.565,00	59.407,29	49,69%
32	Materijalni rashodi	118.499,00	58.838,20	49,65%
3212	Naknade za prijevoz, za rad na terenu i odvojeni život		6.383,16	
3221	Uredski materijal i ostali materijalni rashodi		1.297,29	
3223	Energija		5.495,77	
3224	Materijal i dijelovi za tekuće i investicijsko održavanje		3.985,90	
3225	Sitni inventar i auto gume		612,00	

3231	Usluge telefona, pošte i prijevoza		4.527,83	
3232	Usluge tekućeg i investicijskog održavanja		13.568,31	
3234	Komunalne usluge		1.544,13	
3235	Zakupnine i najamnine		8.754,75	
3237	Intelektualne i osobne usluge		1.500,00	
3238	Računalne usluge		2.056,27	
3239	Ostale usluge		434,87	
3291	Naknade za rad predstavničkih i izvršnih tijela, povjerenstava i sličn		4.353,24	
3292	Premije osiguranja		1.815,99	
3294	Članarine i norme		431,62	
3295	Pristojbe i naknade		1.041,18	
3299	Ostali nespomenuti rashodi poslovanja		1.035,89	
34	Financijski rashodi	66,00	0,00	0,00%
42	Rashodi za nabavu proizvedene dugotrajne imovine	1.000,00	569,09	56,91%
4221	Uredska oprema i namještaj		569,09	
Izvor 3. VLASTITI PRIHODI		43.799,00	4.000,90	9,13%
Izvor 3.1. VLASTITI PRIHODI - PRORAČUNSKI KORISNICI		43.799,00	4.000,90	9,13%
32	Materijalni rashodi	3.318,00	1.368,30	41,24%
3211	Službena putovanja		1.368,30	
42	Rashodi za nabavu proizvedene dugotrajne imovine	40.481,00	2.632,60	6,50%
4221	Uredska oprema i namještaj		816,60	
4227	Uređaji, strojevi i oprema za ostale namjene		1.816,00	
Izvor 4. PRIHODI ZA POSEBNE NAMJENE		664,00	0,00	0,00%
Izvor 4.0. PRIHODI ZA POSEBNE NAMJENE - PRORAČUNSKI KORISNICI		664,00	0,00	0,00%
32	Materijalni rashodi	664,00	0,00	0,00%
Izvor 8. PRIHODI OD PRODAJE ILI ZAMJENE NEFINACIJSKE IMOVINE		4.000,00	0,00	0,00%
Izvor 8.1. PRIHODI OD PRODAJE NEFINACIJSKE IMOVINE - PK		4.000,00	0,00	0,00%
32	Materijalni rashodi	4.000,00	0,00	0,00%
A100042	Aktivnost: GRADSKO KAZALIŠTE	90.165,00	36.865,04	40,89%
Izvor 1. OPĆI PRIHODI I PRIMICI		12.627,00	6.854,44	54,28%
Izvor 1.0. OPĆI PRIHODI I PRIMICI		12.627,00	6.854,44	54,28%
32	Materijalni rashodi	12.627,00	6.854,44	54,28%
3221	Uredski materijal i ostali materijalni rashodi		3.421,04	
3233	Usluge promidžbe i informiranja		3.242,43	
3237	Intelektualne i osobne usluge		190,97	
Izvor 3. VLASTITI PRIHODI		42.165,00	25.548,56	60,59%
Izvor 3.1. VLASTITI PRIHODI - PRORAČUNSKI KORISNICI		42.165,00	25.548,56	60,59%
32	Materijalni rashodi	42.165,00	25.548,56	60,59%
3221	Uredski materijal i ostali materijalni rashodi		172,13	
3233	Usluge promidžbe i informiranja		14,93	

3235	Zakupnine i najamnine		10.180,00	
3237	Intelektualne i osobne usluge		11.396,41	
3239	Ostale usluge		1.077,15	
3293	Reprezentacija		2.707,94	
Izvor 5. POMOĆI		34.373,00	4.462,04	12,98%
Izvor 5.3. Prihodi od tekućih pomoći iz državnog proračuna		33.673,00	4.462,04	13,25%
32	Materijalni rashodi	33.673,00	4.462,04	13,25%
3239	Ostale usluge		4.462,04	
Izvor 5.4. Prihodi od tekućih pomoći iz županijskog proračuna		700,00	0,00	0,00%
32	Materijalni rashodi	700,00	0,00	0,00%
Izvor 6. DONACIJE		1.000,00	0,00	0,00%
Izvor 6.1. DONACIJE - PRORAČUNSKI KORISNICI		1.000,00	0,00	0,00%
32	Materijalni rashodi	1.000,00	0,00	0,00%
A100044	Aktivnost: KREATIVNO UČILIŠTE	12.983,00	9.852,02	75,88%
Izvor 1. OPĆI PRIHODI I PRIMICI		5.568,00	2.825,99	50,75%
Izvor 1.0. OPĆI PRIHODI I PRIMICI		5.568,00	2.825,99	50,75%
32	Materijalni rashodi	4.068,00	2.825,99	69,47%
3237	Intelektualne i osobne usluge		2.825,99	
42	Rashodi za nabavu proizvedene dugotrajne imovine	1.500,00	0,00	0,00%
Izvor 3. VLASTITI PRIHODI		7.415,00	7.026,03	94,75%
Izvor 3.1. VLASTITI PRIHODI - PRORAČUNSKI KORISNICI		7.415,00	7.026,03	94,75%
32	Materijalni rashodi	7.415,00	7.026,03	94,75%
3237	Intelektualne i osobne usluge		7.026,03	
A100046	Aktivnost: FILMSKI CENTAR I KINO	2.920,00	671,68	23,00%
Izvor 1. OPĆI PRIHODI I PRIMICI		663,00	0,00	0,00%
Izvor 1.0. OPĆI PRIHODI I PRIMICI		663,00	0,00	0,00%
32	Materijalni rashodi	663,00	0,00	0,00%
Izvor 3. VLASTITI PRIHODI		266,00	0,00	0,00%
Izvor 3.1. VLASTITI PRIHODI - PRORAČUNSKI KORISNICI		266,00	0,00	0,00%
32	Materijalni rashodi	266,00	0,00	0,00%
Izvor 4. PRIHODI ZA POSEBNE NAMJENE		1.991,00	671,68	33,74%
Izvor 4.0. PRIHODI ZA POSEBNE NAMJENE - PRORAČUNSKI KORISNICI		1.991,00	671,68	33,74%
32	Materijalni rashodi	1.991,00	671,68	33,74%
3235	Zakupnine i najamnine		671,68	
A100047	Aktivnost: MEĐUNARODNA SURADNJA	1.327,00	800,00	60,29%
Izvor 5. POMOĆI		1.327,00	800,00	60,29%
Izvor 5.3. Prihodi od tekućih pomoći iz državnog proračuna		1.327,00	800,00	60,29%
32	Materijalni rashodi	1.327,00	800,00	60,29%
3231	Usluge telefona, pošte i prijevoza		800,00	
GLAVA 00405 SPORT		4.008.500,00	2.168.004,09	54,09%

Izvor 1. OPĆI PRIHODI I PRIMICI		3.166.966,00	1.936.948,12	61,16%
Izvor 1.0. OPĆI PRIHODI I PRIMICI		3.166.966,00	1.936.948,12	61,16%
Izvor 3. VLASTITI PRIHODI		391.816,00	231.055,97	58,97%
Izvor 3.1. VLASTITI PRIHODI - PRORAČUNSKI KORISNICI		391.816,00	231.055,97	58,97%
Izvor 5. POMOĆI		449.718,00	0,00	0,00%
Izvor 5.2. Pomoći od institucija i tijela EU		449.718,00	0,00	0,00%
1005	Program: PROGRAM JAVNIH POTREBA U SPORTU	886.063,00	672.304,42	75,88%
A100052	Aktivnost: FINANCIRANJE ŠPORTSKIH UDRUGA	886.063,00	672.304,42	75,88%
Izvor 1. OPĆI PRIHODI I PRIMICI		886.063,00	672.304,42	75,88%
Izvor 1.0. OPĆI PRIHODI I PRIMICI		886.063,00	672.304,42	75,88%
38	Ostali rashodi	886.063,00	672.304,42	75,88%
3811	Tekuće donacije u novcu		672.304,42	
PROR. KORISNIK 49106 ŠPORTSKO REKREACIJSKI CENTAR SISAK		3.122.437,00	1.495.699,67	47,90%
Izvor 1. OPĆI PRIHODI I PRIMICI		2.280.903,00	1.264.643,70	55,44%
Izvor 1.0. OPĆI PRIHODI I PRIMICI		2.280.903,00	1.264.643,70	55,44%
Izvor 3. VLASTITI PRIHODI		391.816,00	231.055,97	58,97%
Izvor 3.1. VLASTITI PRIHODI - PRORAČUNSKI KORISNICI		391.816,00	231.055,97	58,97%
Izvor 5. POMOĆI		449.718,00	0,00	0,00%
Izvor 5.2. Pomoći od institucija i tijela EU		449.718,00	0,00	0,00%
1005	Program: PROGRAM JAVNIH POTREBA U SPORTU	3.122.437,00	1.495.699,67	47,90%
A100051	Aktivnost: ŠPORTSKO REKREACIJSKA DJELATNOST	2.463.357,00	1.495.699,67	60,72%
Izvor 1. OPĆI PRIHODI I PRIMICI		2.071.541,00	1.264.643,70	61,05%
Izvor 1.0. OPĆI PRIHODI I PRIMICI		2.071.541,00	1.264.643,70	61,05%
31	Rashodi za zaposlene	1.092.305,00	660.861,03	60,50%
3111	Plaće za redovan rad		554.470,35	
3121	Ostali rashodi za zaposlene		20.232,12	
3132	Doprinosi za obvezno zdravstveno osiguranje		86.158,56	
32	Materijalni rashodi	853.469,00	489.148,11	57,31%
3212	Naknade za prijevoz, za rad na terenu i odvojeni život		18.755,49	
3213	Stručno usavršavanje zaposlenika		829,44	
3223	Energija		259.154,60	
3224	Materijal i dijelovi za tekuće i investicijsko održavanje		23.927,52	
3225	Sitni inventar i auto gume		1.538,61	
3227	Službena, radna i zaštitna odjeća i obuća		157,64	
3231	Usluge telefona, pošte i prijevoza		6.127,04	
3232	Usluge tekućeg i investicijskog održavanja		68.518,94	
3233	Usluge promidžbe i informiranja		274,70	
3234	Komunalne usluge		65.935,78	
3235	Zakupnine i najamnine		82,67	
3237	Intelektualne i osobne usluge		7.939,09	

3239	Ostale usluge		16.591,70	
3291	Naknade za rad predstavničkih i izvršnih tijela, povjerenstava i sličn		3.654,75	
3292	Premije osiguranja		15.145,13	
3295	Pristojbe i naknade		515,01	
34	Financijski rashodi	132,00	0,00	0,00%
41	Rashodi za nabavu neproizvedene dugotrajne imovine	76.310,00	86.494,63	113,35%
4124	Ostala prava		86.494,63	
42	Rashodi za nabavu proizvedene dugotrajne imovine	49.325,00	28.139,93	57,05%
4221	Uredska oprema i namještaj		2.437,65	
4226	Sportska i glazbena oprema		7.910,64	
4227	Uređaji, strojevi i oprema za ostale namjene		17.791,64	
Izvor 3. VLASTITI PRIHODI		391.816,00	231.055,97	58,97%
Izvor 3.1. VLASTITI PRIHODI - PRORAČUNSKI KORISNICI		391.816,00	231.055,97	58,97%
31	Rashodi za zaposlene	3.980,00	0,00	0,00%
32	Materijalni rashodi	315.767,00	224.974,10	71,25%
3211	Službena putovanja		1.437,38	
3213	Stručno usavršavanje zaposlenika		584,40	
3221	Uredski materijal i ostali materijalni rashodi		21.612,22	
3223	Energija		109.604,33	
3224	Materijal i dijelovi za tekuće i investicijsko održavanje		21.416,11	
3225	Sitni inventar i auto gume		995,23	
3227	Službena, radna i zaštitna odjeća i obuća		635,92	
3231	Usluge telefona, pošte i prijevoza		4.790,60	
3232	Usluge tekućeg i investicijskog održavanja		20.661,37	
3233	Usluge promidžbe i informiranja		2.175,17	
3235	Zakupnine i najamnine		164,55	
3236	Zdravstvene i veterinarske usluge		390,00	
3237	Intelektualne i osobne usluge		13.271,26	
3238	Računalne usluge		3.579,04	
3239	Ostale usluge		18.883,65	
3293	Reprezentacija		3.080,02	
3294	Članarine i norme		140,00	
3295	Pristojbe i naknade		265,95	
3299	Ostali nespomenuti rashodi poslovanja		1.286,90	
34	Financijski rashodi	132,00	5,51	4,17%
3433	Zatezne kamate		5,51	
41	Rashodi za nabavu neproizvedene dugotrajne imovine	44.865,00	0,00	0,00%
42	Rashodi za nabavu proizvedene dugotrajne imovine	27.072,00	6.076,36	22,45%
4221	Uredska oprema i namještaj		995,11	
4226	Sportska i glazbena oprema		820,59	

4227	Uređaji, strojevi i oprema za ostale namjene		4.260,66	
K100052	Kapitalni projekt: ŠPORTSKO REKREACIJSKI CENTAR CAPRA	529.080,00	0,00	0,00%
	Izvor 1. OPĆI PRIHODI I PRIMICI	79.362,00	0,00	0,00%
	Izvor 1.0. OPĆI PRIHODI I PRIMICI	79.362,00	0,00	0,00%
45	Rashodi za dodatna ulaganja na nefinancijskoj imovini	79.362,00	0,00	0,00%
	Izvor 5. POMOĆI	449.718,00	0,00	0,00%
	Izvor 5.2. Pomoći od institucija i tijela EU	449.718,00	0,00	0,00%
45	Rashodi za dodatna ulaganja na nefinancijskoj imovini	449.718,00	0,00	0,00%
K100053	Kapitalni projekt: VODENI PARK CAPRAG	130.000,00	0,00	0,00%
	Izvor 1. OPĆI PRIHODI I PRIMICI	130.000,00	0,00	0,00%
	Izvor 1.0. OPĆI PRIHODI I PRIMICI	130.000,00	0,00	0,00%
45	Rashodi za dodatna ulaganja na nefinancijskoj imovini	130.000,00	0,00	0,00%
	GLAVA 00406 OSNOVNE ŠKOLE	14.409.474,00	8.198.840,85	56,90%
	Izvor 1. OPĆI PRIHODI I PRIMICI	2.816.700,00	1.625.789,46	57,72%
	Izvor 1.0. OPĆI PRIHODI I PRIMICI	1.587.762,00	732.975,89	46,16%
	Izvor 1.1. OPĆI PRIHODI I PRIMICI - DEC - OŠ	1.228.938,00	892.813,57	72,65%
	Izvor 3. VLASTITI PRIHODI	105.481,00	8.223,26	7,80%
	Izvor 3.1. VLASTITI PRIHODI - PRORAČUNSKI KORISNICI	105.481,00	8.223,26	7,80%
	Izvor 4. PRIHODI ZA POSEBNE NAMJENE	597.685,00	118.948,38	19,90%
	Izvor 4.0. PRIHODI ZA POSEBNE NAMJENE - PRORAČUNSKI KORISNICI	597.685,00	118.948,38	19,90%
	Izvor 5. POMOĆI	10.827.848,00	6.430.031,13	59,38%
	Izvor 5.2. Pomoći od institucija i tijela EU	343.917,00	243.282,13	70,74%
	Izvor 5.3. Prihodi od tekućih pomoći iz državnog proračuna	10.344.866,00	6.185.387,05	59,79%
	Izvor 5.4. Prihodi od tekućih pomoći iz županijskog proračuna	11.071,00	1.361,95	12,30%
	Izvor 5.6. Prihodi od kapitalnih pomoći iz državnog proračuna	94.001,00	0,00	0,00%
	Izvor 5.9. Prihod od tekućih pomoći od izvanproračunskih fondova	33.993,00	0,00	0,00%
	Izvor 6. DONACIJE	55.336,00	15.848,62	28,64%
	Izvor 6.1. DONACIJE - PRORAČUNSKI KORISNICI	55.336,00	15.848,62	28,64%
	Izvor 8. PRIHODI OD PRODAJE ILI ZAMJENE NEFINACIJSKE IMOVINE	6.424,00	0,00	0,00%
	Izvor 8.1. PRIHODI OD PRODAJE NEFINACIJSKE IMOVINE - PK	6.424,00	0,00	0,00%
1006	Program: OSNOVNO ŠKOLSKO OBRAZOVANJE	697.900,00	592.925,65	84,96%
A100053	Aktivnost: MATERIJALNO POSLOVANJE - ZAKONSKI STANDAI	697.900,00	592.925,65	84,96%
	Izvor 1. OPĆI PRIHODI I PRIMICI	697.900,00	592.925,65	84,96%
	Izvor 1.1. OPĆI PRIHODI I PRIMICI - DEC - OŠ	697.900,00	592.925,65	84,96%
32	Materijalni rashodi	606.156,00	548.487,47	90,49%
3231	Usluge telefona, pošte i prijevoza		548.487,47	
45	Rashodi za dodatna ulaganja na nefinancijskoj imovini	91.744,00	44.438,18	48,44%
4511	Dodatna ulaganja na građevinskim objektima		44.438,18	
1007	Program: PODIZANJE OBRAZOVNOG STANDARDA	328.602,00	85.182,48	25,92%
A100056	Aktivnost: GRAĐANSKI ODGOJ I OBRAZOVANJE	50.000,00	1.212,50	2,43%

Izvor 1. OPĆI PRIHODI I PRIMICI		50.000,00	1.212,50	2,43%
Izvor 1.0. OPĆI PRIHODI I PRIMICI		50.000,00	1.212,50	2,43%
32	Materijalni rashodi	50.000,00	1.212,50	2,43%
3239	Ostale usluge		1.212,50	
A100057	Aktivnost: IZVANNASTAVNE AKTIVNOSTI	160.000,00	83.969,98	52,48%
Izvor 1. OPĆI PRIHODI I PRIMICI		160.000,00	83.969,98	52,48%
Izvor 1.0. OPĆI PRIHODI I PRIMICI		160.000,00	83.969,98	52,48%
32	Materijalni rashodi	12.500,00	0,00	0,00%
38	Ostali rashodi	147.500,00	83.969,98	56,93%
3811	Tekuće donacije u novcu		83.969,98	
A100058	Aktivnost: MATERIJALNO POSLOVANJE - IZNAD STANDARDA	98.602,00	0,00	0,00%
Izvor 1. OPĆI PRIHODI I PRIMICI		50.000,00	0,00	0,00%
Izvor 1.0. OPĆI PRIHODI I PRIMICI		50.000,00	0,00	0,00%
32	Materijalni rashodi	30.000,00	0,00	0,00%
45	Rashodi za dodatna ulaganja na nefinancijskoj imovini	20.000,00	0,00	0,00%
Izvor 5. POMOĆI		48.602,00	0,00	0,00%
Izvor 5.3. Prihodi od tekućih pomoći iz državnog proračuna		48.602,00	0,00	0,00%
32	Materijalni rashodi	48.602,00	0,00	0,00%
T100007	Tekući projekt: RUKOM POD RUKU	20.000,00	0,00	0,00%
Izvor 1. OPĆI PRIHODI I PRIMICI		8.000,00	0,00	0,00%
Izvor 1.0. OPĆI PRIHODI I PRIMICI		8.000,00	0,00	0,00%
31	Rashodi za zaposlene	4.800,00	0,00	0,00%
32	Materijalni rashodi	3.200,00	0,00	0,00%
Izvor 5. POMOĆI		12.000,00	0,00	0,00%
Izvor 5.2. Pomoći od institucija i tijela EU		12.000,00	0,00	0,00%
31	Rashodi za zaposlene	7.200,00	0,00	0,00%
32	Materijalni rashodi	4.800,00	0,00	0,00%
PROR. KORISNIK 11611 OSNOVNA ŠKOLA IVANA KUKULJEVIĆA		1.389.119,00	681.541,69	49,06%
Izvor 1. OPĆI PRIHODI I PRIMICI		122.400,00	55.936,52	45,70%
Izvor 1.0. OPĆI PRIHODI I PRIMICI		100.000,00	45.166,01	45,17%
Izvor 1.1. OPĆI PRIHODI I PRIMICI - DEC - OŠ		22.400,00	10.770,51	48,08%
Izvor 3. VLASTITI PRIHODI		205,00	0,00	0,00%
Izvor 3.1. VLASTITI PRIHODI - PRORAČUNSKI KORISNICI		205,00	0,00	0,00%
Izvor 4. PRIHODI ZA POSEBNE NAMJENE		113.274,00	5.744,98	5,07%
Izvor 4.0. PRIHODI ZA POSEBNE NAMJENE - PRORAČUNSKI KORISNICI		113.274,00	5.744,98	5,07%
Izvor 5. POMOĆI		1.121.963,00	619.860,19	55,25%
Izvor 5.2. Pomoći od institucija i tijela EU		51.989,00	29.129,65	56,03%
Izvor 5.3. Prihodi od tekućih pomoći iz državnog proračuna		1.050.546,00	590.730,54	56,23%
Izvor 5.4. Prihodi od tekućih pomoći iz županijskog proračuna		728,00	0,00	0,00%
Izvor 5.6. Prihodi od kapitalnih pomoći iz državnog proračuna		18.200,00	0,00	0,00%

Izvor 5.9. Prihod od tekućih pomoći od izvanproračunskih fondova		500,00	0,00	0,00%
Izvor 6. DONACIJE		30.023,00	0,00	0,00%
Izvor 6.1. DONACIJE - PRORAČUNSKI KORISNICI		30.023,00	0,00	0,00%
Izvor 8. PRIHODI OD PRODAJE ILI ZAMJENE NEFINACIJSKE IMOVINE		1.254,00	0,00	0,00%
Izvor 8.1. PRIHODI OD PRODAJE NEFINACIJSKE IMOVINE - PK		1.254,00	0,00	0,00%
1006	Program: OSNOVNO ŠKOLSKO OBRAZOVANJE	997.880,00	575.738,78	57,70%
A100053	Aktivnost: MATERIJALNO POSLOVANJE - ZAKONSKI STANDAI	22.400,00	10.770,51	48,08%
Izvor 1. OPĆI PRIHODI I PRIMICI		22.400,00	10.770,51	48,08%
Izvor 1.1. OPĆI PRIHODI I PRIMICI - DEC - OŠ		22.400,00	10.770,51	48,08%
32	Materijalni rashodi	22.400,00	10.770,51	48,08%
3211	Službena putovanja		359,07	
3214	Ostale naknade troškova zaposlenima		490,40	
3221	Uredski materijal i ostali materijalni rashodi		2.531,60	
3223	Energija		823,88	
3224	Materijal i dijelovi za tekuće i investicijsko održavanje		202,99	
3225	Sitni inventar i auto gume		33,14	
3231	Usluge telefona, pošte i prijevoza		633,49	
3232	Usluge tekućeg i investicijskog održavanja		530,00	
3234	Komunalne usluge		1.746,37	
3235	Zakupnine i najamnine		1.133,85	
3236	Zdravstvene i veterinarske usluge		87,58	
3238	Računalne usluge		1.940,05	
3294	Članarine i norme		108,09	
3299	Ostali nespomenuti rashodi poslovanja		150,00	
A100054	Aktivnost: PLAĆE MZO	975.480,00	564.968,27	57,92%
Izvor 5. POMOĆI		975.480,00	564.968,27	57,92%
Izvor 5.3. Prihodi od tekućih pomoći iz državnog proračuna		975.480,00	564.968,27	57,92%
31	Rashodi za zaposlene	948.480,00	553.514,27	58,36%
3111	Plaće za redovan rad		449.502,09	
3113	Plaće za prekovremeni rad		5.100,46	
3121	Ostali rashodi za zaposlene		23.663,37	
3132	Doprinosi za obvezno zdravstveno osiguranje		75.248,35	
32	Materijalni rashodi	27.000,00	11.454,00	42,42%
3212	Naknade za prijevoz, za rad na terenu i odvojeni život		9.830,00	
3295	Pristojbe i naknade		1.624,00	
1007	Program: PODIZANJE OBRAZOVNOG STANDARDA	306.622,00	74.757,00	24,38%
A100055	Aktivnost: PRODUŽENI BORAVAK	138.174,00	30.235,64	21,88%
Izvor 1. OPĆI PRIHODI I PRIMICI		42.000,00	24.490,66	58,31%
Izvor 1.0. OPĆI PRIHODI I PRIMICI		42.000,00	24.490,66	58,31%
31	Rashodi za zaposlene	41.000,00	24.226,39	59,09%

3111	Plaće za redovan rad		20.108,48	
3121	Ostali rashodi za zaposlene		800,00	
3132	Doprinosi za obvezno zdravstveno osiguranje		3.317,91	
32	Materijalni rashodi	1.000,00	264,27	26,43%
3212	Naknade za prijevoz, za rad na terenu i odvojeni život		264,27	
Izvor 4. PRIHODI ZA POSEBNE NAMJENE		96.174,00	5.744,98	5,97%
Izvor 4.0. PRIHODI ZA POSEBNE NAMJENE - PRORAČUNSKI KORISNICI		96.174,00	5.744,98	5,97%
31	Rashodi za zaposlene	23.000,00	0,00	0,00%
32	Materijalni rashodi	66.174,00	5.744,98	8,68%
3221	Uredski materijal i ostali materijalni rashodi		1.362,38	
3222	Materijal i sirovine		4.382,60	
42	Rashodi za nabavu proizvedene dugotrajne imovine	7.000,00	0,00	0,00%
A100056	Aktivnost: GRAĐANSKI ODGOJ I OBRAZOVANJE	2.654,00	1.124,11	42,36%
Izvor 1. OPĆI PRIHODI I PRIMICI		2.654,00	1.124,11	42,36%
Izvor 1.0. OPĆI PRIHODI I PRIMICI		2.654,00	1.124,11	42,36%
32	Materijalni rashodi	1.990,00	494,11	24,83%
3221	Uredski materijal i ostali materijalni rashodi		358,50	
3222	Materijal i sirovine		74,61	
3225	Sitni inventar i auto gume		61,00	
42	Rashodi za nabavu proizvedene dugotrajne imovine	664,00	630,00	94,88%
4221	Uredska oprema i namještaj		630,00	
A100057	Aktivnost: IZVANNASTAVNE AKTIVNOSTI	4.378,00	2.679,29	61,20%
Izvor 1. OPĆI PRIHODI I PRIMICI		3.650,00	2.679,29	73,41%
Izvor 1.0. OPĆI PRIHODI I PRIMICI		3.650,00	2.679,29	73,41%
32	Materijalni rashodi	3.550,00	2.679,29	75,47%
3211	Službena putovanja		1.519,85	
3221	Uredski materijal i ostali materijalni rashodi		288,67	
3231	Usluge telefona, pošte i prijevoza		870,77	
42	Rashodi za nabavu proizvedene dugotrajne imovine	100,00	0,00	0,00%
Izvor 5. POMOĆI		728,00	0,00	0,00%
Izvor 5.4. Prihodi od tekućih pomoći iz županijskog proračuna		728,00	0,00	0,00%
32	Materijalni rashodi	728,00	0,00	0,00%
A100058	Aktivnost: MATERIJALNO POSLOVANJE - IZNAD STANDARDA	42.498,00	1.708,60	4,02%
Izvor 1. OPĆI PRIHODI I PRIMICI		6.016,00	1.342,44	22,31%
Izvor 1.0. OPĆI PRIHODI I PRIMICI		6.016,00	1.342,44	22,31%
32	Materijalni rashodi	4.716,00	1.342,44	28,47%
3237	Intelektualne i osobne usluge		62,50	
3292	Premije osiguranja		1.279,94	
37	Naknade građanima i kućanstvima na temelju osiguranja i drug	400,00	0,00	0,00%
42	Rashodi za nabavu proizvedene dugotrajne imovine	900,00	0,00	0,00%

Izvor 3. VLASTITI PRIHODI		205,00	0,00	0,00%
Izvor 3.1. VLASTITI PRIHODI - PRORAČUNSKI KORISNICI		205,00	0,00	0,00%
32	Materijalni rashodi	105,00	0,00	0,00%
42	Rashodi za nabavu proizvedene dugotrajne imovine	100,00	0,00	0,00%
Izvor 5. POMOĆI		5.000,00	366,16	7,32%
Izvor 5.3. Prihodi od tekućih pomoći iz državnog proračuna		4.300,00	366,16	8,52%
32	Materijalni rashodi	2.300,00	366,16	15,92%
3231	Usluge telefona, pošte i prijevoza		366,16	
37	Naknade građanima i kućanstvima na temelju osiguranja i drug	1.000,00	0,00	0,00%
38	Ostali rashodi	1.000,00	0,00	0,00%
Izvor 5.6. Prihodi od kapitalnih pomoći iz državnog proračuna		200,00	0,00	0,00%
42	Rashodi za nabavu proizvedene dugotrajne imovine	200,00	0,00	0,00%
Izvor 5.9. Prihod od tekućih pomoći od izvanproračunskih fondova		500,00	0,00	0,00%
32	Materijalni rashodi	500,00	0,00	0,00%
Izvor 6. DONACIJE		30.023,00	0,00	0,00%
Izvor 6.1. DONACIJE - PRORAČUNSKI KORISNICI		30.023,00	0,00	0,00%
32	Materijalni rashodi	11.623,00	0,00	0,00%
42	Rashodi za nabavu proizvedene dugotrajne imovine	18.400,00	0,00	0,00%
Izvor 8. PRIHODI OD PRODAJE ILI ZAMJENE NEFINANCIJSKE IMOVINE		1.254,00	0,00	0,00%
Izvor 8.1. PRIHODI OD PRODAJE NEFINANCIJSKE IMOVINE - PK		1.254,00	0,00	0,00%
32	Materijalni rashodi	306,00	0,00	0,00%
42	Rashodi za nabavu proizvedene dugotrajne imovine	948,00	0,00	0,00%
A100060	Aktivnost: NABAVA UDŽBENIKA	43.150,00	0,00	0,00%
Izvor 1. OPĆI PRIHODI I PRIMICI		18.150,00	0,00	0,00%
Izvor 1.0. OPĆI PRIHODI I PRIMICI		18.150,00	0,00	0,00%
37	Naknade građanima i kućanstvima na temelju osiguranja i drug	18.150,00	0,00	0,00%
Izvor 5. POMOĆI		25.000,00	0,00	0,00%
Izvor 5.3. Prihodi od tekućih pomoći iz državnog proračuna		7.000,00	0,00	0,00%
37	Naknade građanima i kućanstvima na temelju osiguranja i drug	7.000,00	0,00	0,00%
Izvor 5.6. Prihodi od kapitalnih pomoći iz državnog proračuna		18.000,00	0,00	0,00%
42	Rashodi za nabavu proizvedene dugotrajne imovine	18.000,00	0,00	0,00%
T100007	Tekući projekt: RUKOM POD RUKU	72.000,00	39.009,36	54,18%
Izvor 1. OPĆI PRIHODI I PRIMICI		24.400,00	12.404,51	50,84%
Izvor 1.0. OPĆI PRIHODI I PRIMICI		24.400,00	12.404,51	50,84%
31	Rashodi za zaposlene	22.600,00	12.021,91	53,19%
3111	Plaće za redovan rad		8.901,94	
3121	Ostali rashodi za zaposlene		1.651,15	
3132	Doprinosi za obvezno zdravstveno osiguranje		1.468,82	
32	Materijalni rashodi	1.800,00	382,60	21,26%
3211	Službena putovanja		37,23	

3212	Naknade za prijevoz, za rad na terenu i odvojeni život		345,37	
Izvor 5. POMOĆI		47.600,00	26.604,85	55,89%
Izvor 5.2. Pomoći od institucija i tijela EU		47.600,00	26.604,85	55,89%
31	Rashodi za zaposlene	43.500,00	25.753,99	59,20%
3111	Plaće za redovan rad		19.797,16	
3121	Ostali rashodi za zaposlene		2.690,29	
3132	Doprinosi za obvezno zdravstveno osiguranje		3.266,54	
32	Materijalni rashodi	4.100,00	850,86	20,75%
3211	Službena putovanja		82,77	
3212	Naknade za prijevoz, za rad na terenu i odvojeni život		768,09	
T100011	Tekući projekt: KORAK ZA TEBE	3.768,00	0,00	0,00%
Izvor 5. POMOĆI		3.768,00	0,00	0,00%
Izvor 5.3. Prihodi od tekućih pomoći iz državnog proračuna		3.768,00	0,00	0,00%
32	Materijalni rashodi	2.517,00	0,00	0,00%
42	Rashodi za nabavu proizvedene dugotrajne imovine	1.251,00	0,00	0,00%
1017	Program: ŠKOLSKA KUHINJA	84.617,00	31.045,91	36,69%
A100074	Aktivnost: ŠKOLSKA PREHRANA	76.448,00	25.228,68	33,00%
Izvor 4. PRIHODI ZA POSEBNE NAMJENE		17.100,00	0,00	0,00%
Izvor 4.0. PRIHODI ZA POSEBNE NAMJENE - PRORAČUNSKI KORISNICI		17.100,00	0,00	0,00%
32	Materijalni rashodi	9.200,00	0,00	0,00%
42	Rashodi za nabavu proizvedene dugotrajne imovine	7.900,00	0,00	0,00%
Izvor 5. POMOĆI		59.348,00	25.228,68	42,51%
Izvor 5.3. Prihodi od tekućih pomoći iz državnog proračuna		59.348,00	25.228,68	42,51%
32	Materijalni rashodi	59.348,00	25.228,68	42,51%
3222	Materijal i sirovine		25.228,68	
T100014	Tekući projekt: HEALTHY MEAL STANDARD	3.130,00	3.125,00	99,84%
Izvor 1. OPĆI PRIHODI I PRIMICI		3.130,00	3.125,00	99,84%
Izvor 1.0. OPĆI PRIHODI I PRIMICI		3.130,00	3.125,00	99,84%
32	Materijalni rashodi	3.130,00	3.125,00	99,84%
3237	Intelektualne i osobne usluge		3.125,00	
T100015	Tekući projekt: ŠKOLSKA SHEMA	4.889,00	2.692,23	55,07%
Izvor 5. POMOĆI		4.889,00	2.692,23	55,07%
Izvor 5.2. Pomoći od institucija i tijela EU		4.389,00	2.524,80	57,53%
32	Materijalni rashodi	4.389,00	2.524,80	57,53%
3222	Materijal i sirovine		2.524,80	
Izvor 5.3. Prihodi od tekućih pomoći iz državnog proračuna		500,00	167,43	33,49%
32	Materijalni rashodi	500,00	167,43	33,49%
3222	Materijal i sirovine		167,43	
T100016	Tekući projekt: ŠKOLSKI MEDNI DAN	150,00	0,00	0,00%
Izvor 5. POMOĆI		150,00	0,00	0,00%

Izvor 5.3. Prihodi od tekućih pomoći iz državnog proračuna	150,00	0,00	0,00%
32 Materijalni rashodi	150,00	0,00	0,00%
PROR. KORISNIK 11620 OSNOVNA ŠKOLA 22. LIPANJ	2.163.372,00	1.210.174,80	55,94%
Izvor 1. OPĆI PRIHODI I PRIMICI	355.701,00	198.303,32	55,75%
Izvor 1.0. OPĆI PRIHODI I PRIMICI	228.000,00	125.176,78	54,90%
Izvor 1.1. OPĆI PRIHODI I PRIMICI - DEC - OŠ	127.701,00	73.126,54	57,26%
Izvor 3. VLASTITI PRIHODI	12.179,00	4.197,43	34,46%
Izvor 3.1. VLASTITI PRIHODI - PRORAČUNSKI KORISNICI	12.179,00	4.197,43	34,46%
Izvor 4. PRIHODI ZA POSEBNE NAMJENE	89.943,00	43.708,50	48,60%
Izvor 4.0. PRIHODI ZA POSEBNE NAMJENE - PRORAČUNSKI KORISNICI	89.943,00	43.708,50	48,60%
Izvor 5. POMOĆI	1.699.550,00	953.658,08	56,11%
Izvor 5.2. Pomoći od institucija i tijela EU	52.005,00	35.961,04	69,15%
Izvor 5.3. Prihodi od tekućih pomoći iz državnog proračuna	1.637.343,00	917.487,04	56,04%
Izvor 5.4. Prihodi od tekućih pomoći iz županijskog proračuna	2.510,00	210,00	8,37%
Izvor 5.6. Prihodi od kapitalnih pomoći iz državnog proračuna	7.180,00	0,00	0,00%
Izvor 5.9. Prihod od tekućih pomoći od izvanproračunskih fondova	512,00	0,00	0,00%
Izvor 6. DONACIJE	5.309,00	10.307,47	194,15%
Izvor 6.1. DONACIJE - PRORAČUNSKI KORISNICI	5.309,00	10.307,47	194,15%
Izvor 8. PRIHODI OD PRODAJE ILI ZAMJENE NEFINACIJSKE IMOVINE	690,00	0,00	0,00%
Izvor 8.1. PRIHODI OD PRODAJE NEFINACIJSKE IMOVINE - PK	690,00	0,00	0,00%
1006 Program: OSNOVNO ŠKOLSKO OBRAZOVANJE	1.511.701,00	892.616,27	59,05%
A100053 Aktivnost: MATERIJALNO POSLOVANJE - ZAKONSKI STANDAI	127.701,00	73.126,54	57,26%
Izvor 1. OPĆI PRIHODI I PRIMICI	127.701,00	73.126,54	57,26%
Izvor 1.1. OPĆI PRIHODI I PRIMICI - DEC - OŠ	127.701,00	73.126,54	57,26%
32 Materijalni rashodi	108.754,00	54.232,79	49,87%
3211 Službena putovanja		2.116,30	
3213 Stručno usavršavanje zaposlenika		38,00	
3221 Uredski materijal i ostali materijalni rashodi		3.972,78	
3223 Energija		31.272,21	
3224 Materijal i dijelovi za tekuće i investicijsko održavanje		1.280,51	
3231 Usluge telefona, pošte i prijevoza		1.901,79	
3232 Usluge tekućeg i investicijskog održavanja		1.000,00	
3233 Usluge promidžbe i informiranja		191,16	
3234 Komunalne usluge		4.994,38	
3235 Zakupnine i najamnine		1.595,06	
3236 Zdravstvene i veterinarske usluge		2.070,51	
3237 Intelektualne i osobne usluge		711,53	
3238 Računalne usluge		2.111,13	
3239 Ostale usluge		846,25	
3294 Članarine i norme		78,09	

3299	Ostali nespomenuti rashodi poslovanja		53,09	
42	Rashodi za nabavu proizvedene dugotrajne imovine	18.947,00	18.893,75	99,72%
4227	Uređaji, strojevi i oprema za ostale namjene		18.893,75	
A100054	Aktivnost: PLAĆE MZO	1.384.000,00	819.489,73	59,21%
Izvor 5. POMOĆI		1.384.000,00	819.489,73	59,21%
Izvor 5.3. Prihodi od tekućih pomoći iz državnog proračuna		1.384.000,00	819.489,73	59,21%
31	Rashodi za zaposlene	1.350.000,00	804.928,50	59,62%
3111	Plaće za redovan rad		542.864,15	
3113	Plaće za prekovremeni rad		19.337,63	
3114	Plaće za posebne uvjete rada		103.415,84	
3121	Ostali rashodi za zaposlene		29.402,09	
3132	Doprinosi za obvezno zdravstveno osiguranje		109.908,79	
32	Materijalni rashodi	34.000,00	14.561,23	42,83%
3212	Naknade za prijevoz, za rad na terenu i odvojeni život		13.805,23	
3295	Pristojbe i naknade		756,00	
1007	Program: PODIZANJE OBRAZOVNOG STANDARDA	467.139,00	237.884,30	50,92%
A100055	Aktivnost: PRODUŽENI BORAVAK	166.723,00	97.055,76	58,21%
Izvor 1. OPĆI PRIHODI I PRIMICI		135.883,00	79.697,98	58,65%
Izvor 1.0. OPĆI PRIHODI I PRIMICI		135.883,00	79.697,98	58,65%
31	Rashodi za zaposlene	131.733,00	78.042,73	59,24%
3111	Plaće za redovan rad		63.589,32	
3121	Ostali rashodi za zaposlene		3.827,82	
3132	Doprinosi za obvezno zdravstveno osiguranje		10.625,59	
32	Materijalni rashodi	4.150,00	1.655,25	39,89%
3211	Službena putovanja		220,50	
3212	Naknade za prijevoz, za rad na terenu i odvojeni život		1.205,22	
3221	Uredski materijal i ostali materijalni rashodi		70,26	
3236	Zdravstvene i veterinarske usluge		159,27	
Izvor 4. PRIHODI ZA POSEBNE NAMJENE		30.840,00	17.357,78	56,28%
Izvor 4.0. PRIHODI ZA POSEBNE NAMJENE - PRORAČUNSKI KORISNICI		30.840,00	17.357,78	56,28%
31	Rashodi za zaposlene	17.450,00	14.012,80	80,30%
3111	Plaće za redovan rad		11.520,09	
3121	Ostali rashodi za zaposlene		571,97	
3132	Doprinosi za obvezno zdravstveno osiguranje		1.920,74	
32	Materijalni rashodi	9.390,00	3.344,98	35,62%
3211	Službena putovanja		19,50	
3212	Naknade za prijevoz, za rad na terenu i odvojeni život		225,03	
3221	Uredski materijal i ostali materijalni rashodi		1.236,25	
3232	Usluge tekućeg i investicijskog održavanja		1.864,20	
42	Rashodi za nabavu proizvedene dugotrajne imovine	4.000,00	0,00	0,00%

A100056	Aktivnost: GRAĐANSKI ODGOJ I OBRAZOVANJE	1.194,00	70,00	5,86%
Izvor 1. OPĆI PRIHODI I PRIMICI		1.194,00	70,00	5,86%
Izvor 1.0. OPĆI PRIHODI I PRIMICI		1.194,00	70,00	5,86%
32	Materijalni rashodi	1.194,00	70,00	5,86%
3211	Službena putovanja		60,00	
3221	Uredski materijal i ostali materijalni rashodi		10,00	
A100057	Aktivnost: IZVANNASTAVNE AKTIVNOSTI	10.818,00	3.708,84	34,28%
Izvor 1. OPĆI PRIHODI I PRIMICI		5.614,00	2.836,84	50,53%
Izvor 1.0. OPĆI PRIHODI I PRIMICI		5.614,00	2.836,84	50,53%
32	Materijalni rashodi	5.614,00	2.836,84	50,53%
3211	Službena putovanja		2.549,72	
3221	Uredski materijal i ostali materijalni rashodi		152,12	
3231	Usluge telefona, pošte i prijevoza		135,00	
Izvor 4. PRIHODI ZA POSEBNE NAMJENE		1.195,00	662,00	55,40%
Izvor 4.0. PRIHODI ZA POSEBNE NAMJENE - PRORAČUNSKI KORISNICI		1.195,00	662,00	55,40%
32	Materijalni rashodi	1.195,00	662,00	55,40%
3231	Usluge telefona, pošte i prijevoza		662,00	
Izvor 5. POMOĆI		4.009,00	210,00	5,24%
Izvor 5.3. Prihodi od tekućih pomoći iz državnog proračuna		2.826,00	0,00	0,00%
31	Rashodi za zaposlene	1.234,00	0,00	0,00%
32	Materijalni rashodi	1.592,00	0,00	0,00%
Izvor 5.4. Prihodi od tekućih pomoći iz županijskog proračuna		1.183,00	210,00	17,75%
32	Materijalni rashodi	1.183,00	210,00	17,75%
3211	Službena putovanja		210,00	
A100058	Aktivnost: MATERIJALNO POSLOVANJE - IZNAD STANDARDA	151.794,00	85.355,38	56,23%
Izvor 1. OPĆI PRIHODI I PRIMICI		33.504,00	20.812,95	62,12%
Izvor 1.0. OPĆI PRIHODI I PRIMICI		33.504,00	20.812,95	62,12%
32	Materijalni rashodi	31.704,00	20.359,58	64,22%
3221	Uredski materijal i ostali materijalni rashodi		1.438,49	
3223	Energija		15.000,00	
3232	Usluge tekućeg i investicijskog održavanja		1.104,82	
3234	Komunalne usluge		777,83	
3292	Premije osiguranja		2.038,44	
42	Rashodi za nabavu proizvedene dugotrajne imovine	1.800,00	453,37	25,19%
4227	Uređaji, strojevi i oprema za ostale namjene		364,15	
4241	Knjige		89,22	
Izvor 3. VLASTITI PRIHODI		12.179,00	4.197,43	34,46%
Izvor 3.1. VLASTITI PRIHODI - PRORAČUNSKI KORISNICI		12.179,00	4.197,43	34,46%
32	Materijalni rashodi	8.679,00	1.147,86	13,23%
3221	Uredski materijal i ostali materijalni rashodi		747,18	

3234	Komunalne usluge		400,68	
37	Naknade građanima i kućanstvima na temelju osiguranja i drug	100,00	0,00	0,00%
42	Rashodi za nabavu proizvedene dugotrajne imovine	3.400,00	3.049,57	89,69%
4221	Uredska oprema i namještaj		3.049,57	
Izvor 5. POMOĆI		100.112,00	50.037,53	49,98%
Izvor 5.3. Prihodi od tekućih pomoći iz državnog proračuna		99.500,00	50.037,53	50,29%
32	Materijalni rashodi	71.500,00	41.385,51	57,88%
3221	Uredski materijal i ostali materijalni rashodi		766,09	
3231	Usluge telefona, pošte i prijevoza		40.619,42	
37	Naknade građanima i kućanstvima na temelju osiguranja i drug	25.000,00	8.652,02	34,61%
3721	Naknade građanima i kućanstvima u novcu		8.652,02	
38	Ostali rashodi	1.000,00	0,00	0,00%
42	Rashodi za nabavu proizvedene dugotrajne imovine	2.000,00	0,00	0,00%
Izvor 5.6. Prihodi od kapitalnih pomoći iz državnog proračuna		100,00	0,00	0,00%
42	Rashodi za nabavu proizvedene dugotrajne imovine	100,00	0,00	0,00%
Izvor 5.9. Prihod od tekućih pomoći od izvanproračunskih fondova		512,00	0,00	0,00%
32	Materijalni rashodi	512,00	0,00	0,00%
Izvor 6. DONACIJE		5.309,00	10.307,47	194,15%
Izvor 6.1. DONACIJE - PRORAČUNSKI KORISNICI		5.309,00	10.307,47	194,15%
32	Materijalni rashodi	1.991,00	510,00	25,62%
3211	Službena putovanja		60,00	
3299	Ostali nespomenuti rashodi poslovanja		450,00	
42	Rashodi za nabavu proizvedene dugotrajne imovine	3.318,00	9.797,47	295,28%
4221	Uredska oprema i namještaj		9.529,35	
4241	Knjige		268,12	
Izvor 8. PRIHODI OD PRODAJE ILI ZAMJENE NEFINACIJSKE IMOVINE		690,00	0,00	0,00%
Izvor 8.1. PRIHODI OD PRODAJE NEFINACIJSKE IMOVINE - PK		690,00	0,00	0,00%
32	Materijalni rashodi	690,00	0,00	0,00%
A100059	Aktivnost: ŽUPANIJSKA STRUČNA VIJEĆA	2.000,00	622,71	31,14%
Izvor 5. POMOĆI		2.000,00	622,71	31,14%
Izvor 5.3. Prihodi od tekućih pomoći iz državnog proračuna		2.000,00	622,71	31,14%
32	Materijalni rashodi	2.000,00	622,71	31,14%
3211	Službena putovanja		622,71	
A100060	Aktivnost: NABAVA UDŽBENIKA	61.080,00	0,00	0,00%
Izvor 1. OPĆI PRIHODI I PRIMICI		29.000,00	0,00	0,00%
Izvor 1.0. OPĆI PRIHODI I PRIMICI		29.000,00	0,00	0,00%
37	Naknade građanima i kućanstvima na temelju osiguranja i drug	29.000,00	0,00	0,00%
Izvor 5. POMOĆI		32.080,00	0,00	0,00%
Izvor 5.3. Prihodi od tekućih pomoći iz državnog proračuna		25.000,00	0,00	0,00%
37	Naknade građanima i kućanstvima na temelju osiguranja i drug	25.000,00	0,00	0,00%

Izvor 5.6. Prihodi od kapitalnih pomoći iz državnog proračuna		7.080,00	0,00	0,00%
42	Rashodi za nabavu proizvedene dugotrajne imovine	7.080,00	0,00	0,00%
T100007	Tekući projekt: RUKOM POD RUKU	65.730,00	49.868,42	75,87%
Izvor 1. OPĆI PRIHODI I PRIMICI		17.680,00	17.936,66	101,45%
Izvor 1.0. OPĆI PRIHODI I PRIMICI		17.680,00	17.936,66	101,45%
31	Rashodi za zaposlene	16.500,00	17.262,03	104,62%
3111	Plaće za redovan rad		13.077,34	
3121	Ostali rashodi za zaposlene		2.026,90	
3132	Doprinosi za obvezno zdravstveno osiguranje		2.157,79	
32	Materijalni rashodi	1.180,00	674,63	57,17%
3211	Službena putovanja		27,92	
3212	Naknade za prijevoz, za rad na terenu i odvojeni život		646,71	
Izvor 5. POMOĆI		48.050,00	31.931,76	66,46%
Izvor 5.2. Pomoći od institucija i tijela EU		48.050,00	31.931,76	66,46%
31	Rashodi za zaposlene	45.500,00	30.641,53	67,34%
3111	Plaće za redovan rad		23.663,84	
3121	Ostali rashodi za zaposlene		3.073,10	
3132	Doprinosi za obvezno zdravstveno osiguranje		3.904,59	
32	Materijalni rashodi	2.550,00	1.290,23	50,60%
3211	Službena putovanja		92,08	
3212	Naknade za prijevoz, za rad na terenu i odvojeni život		1.198,15	
T100012	Tekući projekt: DAR U LIPNJU	6.000,00	697,35	11,62%
Izvor 1. OPĆI PRIHODI I PRIMICI		2.000,00	697,35	34,87%
Izvor 1.0. OPĆI PRIHODI I PRIMICI		2.000,00	697,35	34,87%
32	Materijalni rashodi	2.000,00	697,35	34,87%
3211	Službena putovanja		615,00	
3237	Intelektualne i osobne usluge		82,35	
Izvor 5. POMOĆI		4.000,00	0,00	0,00%
Izvor 5.3. Prihodi od tekućih pomoći iz državnog proračuna		4.000,00	0,00	0,00%
32	Materijalni rashodi	4.000,00	0,00	0,00%
T100701	Tekući projekt: ERASMUS +	1.800,00	505,84	28,10%
Izvor 5. POMOĆI		1.800,00	505,84	28,10%
Izvor 5.2. Pomoći od institucija i tijela EU		1.800,00	505,84	28,10%
32	Materijalni rashodi	1.800,00	505,84	28,10%
3221	Uredski materijal i ostali materijalni rashodi		95,84	
3237	Intelektualne i osobne usluge		260,00	
3299	Ostali nespomenuti rashodi poslovanja		150,00	
1017	Program: ŠKOLSKA KUHINJA	184.532,00	79.674,23	43,18%
A100074	Aktivnost: ŠKOLSKA PREHRANA	178.772,00	72.775,39	40,71%
Izvor 4. PRIHODI ZA POSEBNE NAMJENE		57.908,00	25.688,72	44,36%

Izvor 4.0. PRIHODI ZA POSEBNE NAMJENE - PRORAČUNSKI KORISNICI		57.908,00	25.688,72	44,36%
32	Materijalni rashodi	57.708,00	25.688,72	44,52%
3221	Uredski materijal i ostali materijalni rashodi		47,86	
3222	Materijal i sirovine		24.352,94	
3225	Sitni inventar i auto gume		407,31	
3236	Zdravstvene i veterinarske usluge		880,61	
42	Rashodi za nabavu proizvedene dugotrajne imovine	200,00	0,00	0,00%
Izvor 5. POMOĆI		120.864,00	47.086,67	38,96%
Izvor 5.3. Prihodi od tekućih pomoći iz državnog proračuna		119.537,00	47.086,67	39,39%
32	Materijalni rashodi	119.537,00	47.086,67	39,39%
3222	Materijal i sirovine		47.086,67	
Izvor 5.4. Prihodi od tekućih pomoći iz županijskog proračuna		1.327,00	0,00	0,00%
32	Materijalni rashodi	1.327,00	0,00	0,00%
T100014	Tekući projekt: HEALTHY MEAL STANDARD	3.125,00	3.125,00	100,00%
Izvor 1. OPĆI PRIHODI I PRIMICI		3.125,00	3.125,00	100,00%
Izvor 1.0. OPĆI PRIHODI I PRIMICI		3.125,00	3.125,00	100,00%
32	Materijalni rashodi	3.125,00	3.125,00	100,00%
3237	Intelektualne i osobne usluge		3.125,00	
T100015	Tekući projekt: ŠKOLSKA SHEMA	2.335,00	3.773,84	161,62%
Izvor 5. POMOĆI		2.335,00	3.773,84	161,62%
Izvor 5.2. Pomoći od institucija i tijela EU		2.155,00	3.523,44	163,50%
32	Materijalni rashodi	2.155,00	3.523,44	163,50%
3222	Materijal i sirovine		3.523,44	
Izvor 5.3. Prihodi od tekućih pomoći iz državnog proračuna		180,00	250,40	139,11%
32	Materijalni rashodi	180,00	250,40	139,11%
3222	Materijal i sirovine		250,40	
T100016	Tekući projekt: ŠKOLSKI MEDNI DAN	300,00	0,00	0,00%
Izvor 5. POMOĆI		300,00	0,00	0,00%
Izvor 5.3. Prihodi od tekućih pomoći iz državnog proračuna		300,00	0,00	0,00%
32	Materijalni rashodi	300,00	0,00	0,00%
PROR. KORISNIK 11646 OSNOVNA ŠKOLA SELA		1.096.226,00	552.086,78	50,36%
Izvor 1. OPĆI PRIHODI I PRIMICI		133.372,00	70.241,33	52,67%
Izvor 1.0. OPĆI PRIHODI I PRIMICI		100.000,00	50.576,65	50,58%
Izvor 1.1. OPĆI PRIHODI I PRIMICI - DEC - OŠ		33.372,00	19.664,68	58,93%
Izvor 3. VLASTITI PRIHODI		1.327,00	0,00	0,00%
Izvor 3.1. VLASTITI PRIHODI - PRORAČUNSKI KORISNICI		1.327,00	0,00	0,00%
Izvor 4. PRIHODI ZA POSEBNE NAMJENE		47.803,00	6.306,91	13,19%
Izvor 4.0. PRIHODI ZA POSEBNE NAMJENE - PRORAČUNSKI KORISNICI		47.803,00	6.306,91	13,19%
Izvor 5. POMOĆI		910.833,00	474.203,55	52,06%
Izvor 5.2. Pomoći od institucija i tijela EU		8.667,00	3.836,49	44,27%

Izvor 5.3. Prihodi od tekućih pomoći iz državnog proračuna		895.150,00	470.367,06	52,55%
Izvor 5.4. Prihodi od tekućih pomoći iz županijskog proračuna		266,00	0,00	0,00%
Izvor 5.6. Prihodi od kapitalnih pomoći iz državnog proračuna		6.531,00	0,00	0,00%
Izvor 5.9. Prihod od tekućih pomoći od izvanproračunskih fondova		219,00	0,00	0,00%
Izvor 6. DONACIJE		2.262,00	1.334,99	59,02%
Izvor 6.1. DONACIJE - PRORAČUNSKI KORISNICI		2.262,00	1.334,99	59,02%
Izvor 8. PRIHODI OD PRODAJE ILI ZAMJENE NEFINACIJSKE IMOVINE		629,00	0,00	0,00%
Izvor 8.1. PRIHODI OD PRODAJE NEFINACIJSKE IMOVINE - PK		629,00	0,00	0,00%
1006	Program: OSNOVNO ŠKOLSKO OBRAZOVANJE	862.305,00	466.581,39	54,11%
A100053	Aktivnost: MATERIJALNO POSLOVANJE - ZAKONSKI STANDAI	33.372,00	19.664,68	58,93%
Izvor 1. OPĆI PRIHODI I PRIMICI		33.372,00	19.664,68	58,93%
Izvor 1.1. OPĆI PRIHODI I PRIMICI - DEC - OŠ		33.372,00	19.664,68	58,93%
32	Materijalni rashodi	26.172,00	12.739,68	48,68%
3211	Službena putovanja		792,50	
3213	Stručno usavršavanje zaposlenika		87,50	
3214	Ostale naknade troškova zaposlenima		528,00	
3221	Uredski materijal i ostali materijalni rashodi		1.556,43	
3223	Energija		4.190,25	
3224	Materijal i dijelovi za tekuće i investicijsko održavanje		507,43	
3225	Sitni inventar i auto gume		155,96	
3227	Službena, radna i zaštitna odjeća i obuća		395,00	
3231	Usluge telefona, pošte i prijevoza		118,16	
3234	Komunalne usluge		3.538,08	
3236	Zdravstvene i veterinarske usluge		566,14	
3238	Računalne usluge		26,14	
3239	Ostale usluge		50,00	
3294	Članarine i norme		178,09	
3299	Ostali nespomenuti rashodi poslovanja		50,00	
42	Rashodi za nabavu proizvedene dugotrajne imovine	7.200,00	6.925,00	96,18%
4221	Uredska oprema i namještaj		6.925,00	
A100054	Aktivnost: PLAĆE MZO	828.933,00	446.916,71	53,91%
Izvor 5. POMOĆI		828.933,00	446.916,71	53,91%
Izvor 5.3. Prihodi od tekućih pomoći iz državnog proračuna		828.933,00	446.916,71	53,91%
31	Rashodi za zaposlene	805.850,00	434.668,06	53,94%
3111	Plaće za redovan rad		346.002,79	
3113	Plaće za prekovremeni rad		5.052,97	
3114	Plaće za posebne uvjete rada		7.087,39	
3121	Ostali rashodi za zaposlene		17.287,29	
3132	Doprinosi za obvezno zdravstveno osiguranje		59.237,62	
32	Materijalni rashodi	22.583,00	12.248,65	54,24%

3212	Naknade za prijevoz, za rad na terenu i odvojeni život		12.182,30	
3296	Troškovi sudskih postupaka		66,35	
34	Financijski rashodi	500,00	0,00	0,00%
1007	Program: PODIZANJE OBRAZOVNOG STANDARDA	160.729,00	59.014,26	36,72%
A100055	Aktivnost: PRODUŽENI BORAVAK	62.198,00	30.445,55	48,95%
	Izvor 1. OPĆI PRIHODI I PRIMICI	38.000,00	24.168,64	63,60%
	Izvor 1.0. OPĆI PRIHODI I PRIMICI	38.000,00	24.168,64	63,60%
31	Rashodi za zaposlene	37.150,00	23.715,68	63,84%
3111	Plaće za redovan rad		19.652,34	
3121	Ostali rashodi za zaposlene		820,72	
3132	Doprinosi za obvezno zdravstveno osiguranje		3.242,62	
32	Materijalni rashodi	850,00	452,96	53,29%
3212	Naknade za prijevoz, za rad na terenu i odvojeni život		452,96	
	Izvor 4. PRIHODI ZA POSEBNE NAMJENE	24.198,00	6.276,91	25,94%
	Izvor 4.0. PRIHODI ZA POSEBNE NAMJENE - PRORAČUNSKI KORISNICI	24.198,00	6.276,91	25,94%
31	Rashodi za zaposlene	4.000,00	0,00	0,00%
32	Materijalni rashodi	10.198,00	0,00	0,00%
42	Rashodi za nabavu proizvedene dugotrajne imovine	10.000,00	6.276,91	62,77%
4221	Uredska oprema i namještaj		6.276,91	
A100056	Aktivnost: GRAĐANSKI ODGOJ I OBRAZOVANJE	2.655,00	2.085,30	78,54%
	Izvor 1. OPĆI PRIHODI I PRIMICI	2.655,00	2.085,30	78,54%
	Izvor 1.0. OPĆI PRIHODI I PRIMICI	2.655,00	2.085,30	78,54%
32	Materijalni rashodi	2.655,00	2.085,30	78,54%
3211	Službena putovanja		717,00	
3221	Uredski materijal i ostali materijalni rashodi		153,30	
3231	Usluge telefona, pošte i prijevoza		1.000,00	
3239	Ostale usluge		215,00	
A100057	Aktivnost: IZVANNASTAVNE AKTIVNOSTI	22.912,00	4.762,27	20,79%
	Izvor 1. OPĆI PRIHODI I PRIMICI	8.336,00	3.232,27	38,77%
	Izvor 1.0. OPĆI PRIHODI I PRIMICI	8.336,00	3.232,27	38,77%
32	Materijalni rashodi	8.236,00	3.232,27	39,25%
3211	Službena putovanja		920,00	
3221	Uredski materijal i ostali materijalni rashodi		2.285,02	
3222	Materijal i sirovine		27,25	
42	Rashodi za nabavu proizvedene dugotrajne imovine	100,00	0,00	0,00%
	Izvor 4. PRIHODI ZA POSEBNE NAMJENE	2.800,00	30,00	1,07%
	Izvor 4.0. PRIHODI ZA POSEBNE NAMJENE - PRORAČUNSKI KORISNICI	2.800,00	30,00	1,07%
32	Materijalni rashodi	2.800,00	30,00	1,07%
3211	Službena putovanja		30,00	
	Izvor 5. POMOĆI	11.776,00	1.500,00	12,74%

Izvor 5.3. Prihodi od tekućih pomoći iz državnog proračuna		10.979,00	1.500,00	13,66%
31	Rashodi za zaposlene	415,00	0,00	0,00%
32	Materijalni rashodi	5.064,00	318,87	6,30%
3222	Materijal i sirovine		290,74	
3225	Sitni inventar i auto gume		28,13	
42	Rashodi za nabavu proizvedene dugotrajne imovine	5.500,00	1.181,13	21,48%
4227	Uređaji, strojevi i oprema za ostale namjene		1.181,13	
Izvor 5.4. Prihodi od tekućih pomoći iz županijskog proračuna		266,00	0,00	0,00%
32	Materijalni rashodi	266,00	0,00	0,00%
Izvor 5.6. Prihodi od kapitalnih pomoći iz državnog proračuna		531,00	0,00	0,00%
42	Rashodi za nabavu proizvedene dugotrajne imovine	531,00	0,00	0,00%
A100058	Aktivnost: MATERIJALNO POSLOVANJE - IZNAD STANDARDA	35.311,00	17.383,17	49,23%
Izvor 1. OPĆI PRIHODI I PRIMICI		30.374,00	16.048,18	52,84%
Izvor 1.0. OPĆI PRIHODI I PRIMICI		30.374,00	16.048,18	52,84%
32	Materijalni rashodi	28.574,00	16.048,18	56,16%
3223	Energija		6.945,29	
3231	Usluge telefona, pošte i prijevoza		890,36	
3232	Usluge tekućeg i investicijskog održavanja		2.539,38	
3237	Intelektualne i osobne usluge		406,22	
3238	Računalne usluge		4.070,39	
3292	Premije osiguranja		1.196,54	
42	Rashodi za nabavu proizvedene dugotrajne imovine	1.800,00	0,00	0,00%
Izvor 3. VLASTITI PRIHODI		1.327,00	0,00	0,00%
Izvor 3.1. VLASTITI PRIHODI - PRORAČUNSKI KORISNICI		1.327,00	0,00	0,00%
32	Materijalni rashodi	1.327,00	0,00	0,00%
Izvor 5. POMOĆI		719,00	0,00	0,00%
Izvor 5.3. Prihodi od tekućih pomoći iz državnog proračuna		500,00	0,00	0,00%
38	Ostali rashodi	500,00	0,00	0,00%
Izvor 5.9. Prihod od tekućih pomoći od izvanproračunskih fondova		219,00	0,00	0,00%
32	Materijalni rashodi	219,00	0,00	0,00%
Izvor 6. DONACIJE		2.262,00	1.334,99	59,02%
Izvor 6.1. DONACIJE - PRORAČUNSKI KORISNICI		2.262,00	1.334,99	59,02%
32	Materijalni rashodi	398,00	0,00	0,00%
42	Rashodi za nabavu proizvedene dugotrajne imovine	1.864,00	1.334,99	71,62%
4227	Uređaji, strojevi i oprema za ostale namjene		1.334,99	
Izvor 8. PRIHODI OD PRODAJE ILI ZAMJENE NEFINACIJSKE IMOVINE		629,00	0,00	0,00%
Izvor 8.1. PRIHODI OD PRODAJE NEFINACIJSKE IMOVINE - PK		629,00	0,00	0,00%
32	Materijalni rashodi	255,00	0,00	0,00%
42	Rashodi za nabavu proizvedene dugotrajne imovine	374,00	0,00	0,00%
A100059	Aktivnost: ŽUPANIJSKA STRUČNA VIJEĆA	298,00	0,00	0,00%

Izvor 5. POMOĆI		298,00	0,00	0,00%
Izvor 5.3. Prihodi od tekućih pomoći iz državnog proračuna		298,00	0,00	0,00%
32	Materijalni rashodi	298,00	0,00	0,00%
A100060	Aktivnost: NABAVA UDŽBENIKA	26.000,00	0,00	0,00%
Izvor 1. OPĆI PRIHODI I PRIMICI		13.000,00	0,00	0,00%
Izvor 1.0. OPĆI PRIHODI I PRIMICI		13.000,00	0,00	0,00%
37	Naknade građanima i kućanstvima na temelju osiguranja i drug	13.000,00	0,00	0,00%
Izvor 5. POMOĆI		13.000,00	0,00	0,00%
Izvor 5.3. Prihodi od tekućih pomoći iz državnog proračuna		7.000,00	0,00	0,00%
37	Naknade građanima i kućanstvima na temelju osiguranja i drug	7.000,00	0,00	0,00%
Izvor 5.6. Prihodi od kapitalnih pomoći iz državnog proračuna		6.000,00	0,00	0,00%
42	Rashodi za nabavu proizvedene dugotrajne imovine	6.000,00	0,00	0,00%
T100007	Tekući projekt: RUKOM POD RUKU	11.355,00	4.337,97	38,20%
Izvor 1. OPĆI PRIHODI I PRIMICI		4.510,00	1.917,26	42,51%
Izvor 1.0. OPĆI PRIHODI I PRIMICI		4.510,00	1.917,26	42,51%
31	Rashodi za zaposlene	4.250,00	1.816,59	42,74%
3111	Plaće za redovan rad		1.147,56	
3121	Ostali rashodi za zaposlene		479,69	
3132	Doprinosi za obvezno zdravstveno osiguranje		189,34	
32	Materijalni rashodi	260,00	100,67	38,72%
3211	Službena putovanja		11,92	
3212	Naknade za prijevoz, za rad na terenu i odvojeni život		88,75	
Izvor 5. POMOĆI		6.845,00	2.420,71	35,36%
Izvor 5.2. Pomoći od institucija i tijela EU		6.845,00	2.420,71	35,36%
31	Rashodi za zaposlene	6.452,00	2.268,06	35,15%
3111	Plaće za redovan rad		1.739,94	
3121	Ostali rashodi za zaposlene		241,03	
3132	Doprinosi za obvezno zdravstveno osiguranje		287,09	
32	Materijalni rashodi	393,00	152,65	38,84%
3211	Službena putovanja		18,08	
3212	Naknade za prijevoz, za rad na terenu i odvojeni život		134,57	
1017	Program: ŠKOLSKA KUHINJA	73.192,00	26.491,13	36,19%
A100074	Aktivnost: ŠKOLSKA PREHRANA	67.910,00	21.879,56	32,22%
Izvor 4. PRIHODI ZA POSEBNE NAMJENE		20.805,00	0,00	0,00%
Izvor 4.0. PRIHODI ZA POSEBNE NAMJENE - PRORAČUNSKI KORISNICI		20.805,00	0,00	0,00%
32	Materijalni rashodi	17.487,00	0,00	0,00%
42	Rashodi za nabavu proizvedene dugotrajne imovine	3.318,00	0,00	0,00%
Izvor 5. POMOĆI		47.105,00	21.879,56	46,45%
Izvor 5.3. Prihodi od tekućih pomoći iz državnog proračuna		47.105,00	21.879,56	46,45%
32	Materijalni rashodi	47.105,00	21.879,56	46,45%

3222	Materijal i sirovine		21.879,56	
T100014	Tekući projekt: HEALTHY MEAL STANDARD	3.125,00	3.125,00	100,00%
	Izvor 1. OPĆI PRIHODI I PRIMICI	3.125,00	3.125,00	100,00%
	Izvor 1.0. OPĆI PRIHODI I PRIMICI	3.125,00	3.125,00	100,00%
32	Materijalni rashodi	3.125,00	3.125,00	100,00%
3237	Intelektualne i osobne usluge		3.125,00	
T100015	Tekući projekt: ŠKOLSKA SHEMA	2.022,00	1.486,57	73,52%
	Izvor 5. POMOĆI	2.022,00	1.486,57	73,52%
	Izvor 5.2. Pomoći od institucija i tijela EU	1.822,00	1.415,78	77,70%
32	Materijalni rashodi	1.822,00	1.415,78	77,70%
3222	Materijal i sirovine		1.415,78	
	Izvor 5.3. Prihodi od tekućih pomoći iz državnog proračuna	200,00	70,79	35,40%
32	Materijalni rashodi	200,00	70,79	35,40%
3222	Materijal i sirovine		70,79	
T100016	Tekući projekt: ŠKOLSKI MEDNI DAN	135,00	0,00	0,00%
	Izvor 5. POMOĆI	135,00	0,00	0,00%
	Izvor 5.3. Prihodi od tekućih pomoći iz državnog proračuna	135,00	0,00	0,00%
32	Materijalni rashodi	135,00	0,00	0,00%
	PROR. KORISNIK 11662 OSNOVNA ŠKOLA BUDAŠEVO-TOPOLOVAC-GUŠĆE	1.551.964,00	942.280,63	60,72%
	Izvor 1. OPĆI PRIHODI I PRIMICI	202.682,00	95.869,51	47,30%
	Izvor 1.0. OPĆI PRIHODI I PRIMICI	157.000,00	56.819,98	36,19%
	Izvor 1.1. OPĆI PRIHODI I PRIMICI - DEC - OŠ	45.682,00	39.049,53	85,48%
	Izvor 3. VLASTITI PRIHODI	4.885,00	0,00	0,00%
	Izvor 3.1. VLASTITI PRIHODI - PRORAČUNSKI KORISNICI	4.885,00	0,00	0,00%
	Izvor 4. PRIHODI ZA POSEBNE NAMJENE	13.434,00	1.077,25	8,02%
	Izvor 4.0. PRIHODI ZA POSEBNE NAMJENE - PRORAČUNSKI KORISNICI	13.434,00	1.077,25	8,02%
	Izvor 5. POMOĆI	1.330.091,00	845.333,87	63,55%
	Izvor 5.2. Pomoći od institucija i tijela EU	37.327,00	37.280,15	99,87%
	Izvor 5.3. Prihodi od tekućih pomoći iz državnog proračuna	1.291.370,00	808.053,72	62,57%
	Izvor 5.4. Prihodi od tekućih pomoći iz županijskog proračuna	1.394,00	0,00	0,00%
	Izvor 8. PRIHODI OD PRODAJE ILI ZAMJENE NEFINACIJSKE IMOVINE	872,00	0,00	0,00%
	Izvor 8.1. PRIHODI OD PRODAJE NEFINACIJSKE IMOVINE - PK	872,00	0,00	0,00%
1006	Program: OSNOVNO ŠKOLSKO OBRAZOVANJE	1.254.833,00	813.816,73	64,85%
A100053	Aktivnost: MATERIJALNO POSLOVANJE - ZAKONSKI STANDAI	45.682,00	39.049,53	85,48%
	Izvor 1. OPĆI PRIHODI I PRIMICI	45.682,00	39.049,53	85,48%
	Izvor 1.1. OPĆI PRIHODI I PRIMICI - DEC - OŠ	45.682,00	39.049,53	85,48%
32	Materijalni rashodi	38.482,00	31.867,03	82,81%
3211	Službena putovanja		214,50	
3213	Stručno usavršavanje zaposlenika		337,00	
3221	Uredski materijal i ostali materijalni rashodi		3.978,61	

3223	Energija		12.962,23	
3224	Materijal i dijelovi za tekuće i investicijsko održavanje		1.325,82	
3225	Sitni inventar i auto gume		245,86	
3231	Usluge telefona, pošte i prijevoza		1.605,33	
3232	Usluge tekućeg i investicijskog održavanja		5.584,15	
3234	Komunalne usluge		3.890,45	
3235	Zakupnine i najamnine		1.112,04	
3236	Zdravstvene i veterinarske usluge		87,58	
3238	Računalne usluge		54,41	
3239	Ostale usluge		254,39	
3294	Članarine i norme		55,00	
3299	Ostali nespomenuti rashodi poslovanja		159,66	
42	Rashodi za nabavu proizvedene dugotrajne imovine	7.200,00	7.182,50	99,76%
4221	Uredska oprema i namještaj		7.182,50	
A100054	Aktivnost: PLAĆE MZO	1.209.151,00	774.767,20	64,08%
Izvor 5. POMOĆI		1.209.151,00	774.767,20	64,08%
Izvor 5.3. Prihodi od tekućih pomoći iz državnog proračuna		1.209.151,00	774.767,20	64,08%
31	Rashodi za zaposlene	1.152.698,00	744.292,54	64,57%
3111	Plaće za redovan rad		600.321,48	
3113	Plaće za prekovremeni rad		5.529,03	
3114	Plaće za posebne uvjete rada		9.111,71	
3121	Ostali rashodi za zaposlene		28.741,61	
3132	Doprinosi za obvezno zdravstveno osiguranje		100.588,71	
32	Materijalni rashodi	56.453,00	30.474,66	53,98%
3212	Naknade za prijevoz, za rad na terenu i odvojeni život		30.474,66	
1007	Program: PODIZANJE OBRAZOVNOG STANDARDA	244.190,00	92.459,98	37,86%
A100055	Aktivnost: PRODUŽENI BORAVAK	38.901,00	19.472,15	50,06%
Izvor 1. OPĆI PRIHODI I PRIMICI		27.700,00	18.394,90	66,41%
Izvor 1.0. OPĆI PRIHODI I PRIMICI		27.700,00	18.394,90	66,41%
31	Rashodi za zaposlene	25.500,00	17.267,70	67,72%
3111	Plaće za redovan rad		14.135,36	
3121	Ostali rashodi za zaposlene		800,00	
3131	Doprinosi za mirovinsko osiguranje		2.332,34	
32	Materijalni rashodi	2.200,00	1.127,20	51,24%
3212	Naknade za prijevoz, za rad na terenu i odvojeni život		1.127,20	
Izvor 4. PRIHODI ZA POSEBNE NAMJENE		11.201,00	1.077,25	9,62%
Izvor 4.0. PRIHODI ZA POSEBNE NAMJENE - PRORAČUNSKI KORISNICI		11.201,00	1.077,25	9,62%
31	Rashodi za zaposlene	3.500,00	0,00	0,00%
32	Materijalni rashodi	7.701,00	1.077,25	13,99%
3221	Uredski materijal i ostali materijalni rashodi		434,62	

3222	Materijal i sirovine		642,63	
A100056	Aktivnost: GRAĐANSKI ODGOJ I OBRAZOVANJE	929,00	105,13	11,32%
	Izvor 1. OPĆI PRIHODI I PRIMICI	929,00	105,13	11,32%
	Izvor 1.0. OPĆI PRIHODI I PRIMICI	929,00	105,13	11,32%
32	Materijalni rashodi	929,00	105,13	11,32%
3221	Uredski materijal i ostali materijalni rashodi		105,13	
A100057	Aktivnost: IZVANNASTAVNE AKTIVNOSTI	10.332,00	3.260,46	31,56%
	Izvor 1. OPĆI PRIHODI I PRIMICI	10.000,00	3.260,46	32,60%
	Izvor 1.0. OPĆI PRIHODI I PRIMICI	10.000,00	3.260,46	32,60%
32	Materijalni rashodi	10.000,00	3.260,46	32,60%
3211	Službena putovanja		2.468,19	
3221	Uredski materijal i ostali materijalni rashodi		792,27	
	Izvor 5. POMOĆI	332,00	0,00	0,00%
	Izvor 5.4. Prihodi od tekućih pomoći iz županijskog proračuna	332,00	0,00	0,00%
32	Materijalni rashodi	332,00	0,00	0,00%
A100058	Aktivnost: MATERIJALNO POSLOVANJE - IZNAD STANDARDA	93.963,00	30.208,72	32,15%
	Izvor 1. OPĆI PRIHODI I PRIMICI	71.417,00	29.665,26	41,54%
	Izvor 1.0. OPĆI PRIHODI I PRIMICI	71.417,00	29.665,26	41,54%
32	Materijalni rashodi	71.417,00	29.665,26	41,54%
3221	Uredski materijal i ostali materijalni rashodi		1.267,91	
3223	Energija		10.681,32	
3232	Usluge tekućeg i investicijskog održavanja		8.010,97	
3234	Komunalne usluge		5.227,25	
3236	Zdravstvene i veterinarske usluge		1.600,00	
3237	Intelektualne i osobne usluge		150,00	
3238	Računalne usluge		1.259,85	
3292	Premije osiguranja		1.467,96	
	Izvor 3. VLASTITI PRIHODI	4.885,00	0,00	0,00%
	Izvor 3.1. VLASTITI PRIHODI - PRORAČUNSKI KORISNICI	4.885,00	0,00	0,00%
32	Materijalni rashodi	4.885,00	0,00	0,00%
	Izvor 4. PRIHODI ZA POSEBNE NAMJENE	2.233,00	0,00	0,00%
	Izvor 4.0. PRIHODI ZA POSEBNE NAMJENE - PRORAČUNSKI KORISNICI	2.233,00	0,00	0,00%
32	Materijalni rashodi	2.233,00	0,00	0,00%
	Izvor 5. POMOĆI	14.556,00	543,46	3,73%
	Izvor 5.3. Prihodi od tekućih pomoći iz državnog proračuna	14.556,00	543,46	3,73%
31	Rashodi za zaposlene	266,00	0,00	0,00%
32	Materijalni rashodi	12.004,00	543,46	4,53%
3221	Uredski materijal i ostali materijalni rashodi		351,96	
3299	Ostali nespomenuti rashodi poslovanja		191,50	
37	Naknade građanima i kućanstvima na temelju osiguranja i drug	664,00	0,00	0,00%

38	Ostali rashodi	100,00	0,00	0,00%
42	Rashodi za nabavu proizvedene dugotrajne imovine	1.522,00	0,00	0,00%
	Izvor 8. PRIHODI OD PRODAJE ILI ZAMJENE NEFINACIJSKE IMOVINE	872,00	0,00	0,00%
	Izvor 8.1. PRIHODI OD PRODAJE NEFINACIJSKE IMOVINE - PK	872,00	0,00	0,00%
42	Rashodi za nabavu proizvedene dugotrajne imovine	872,00	0,00	0,00%
A100059	Aktivnost: ŽUPANIJSKA STRUČNA VIJEĆA	265,00	32,89	12,41%
	Izvor 5. POMOĆI	265,00	32,89	12,41%
	Izvor 5.3. Prihodi od tekućih pomoći iz državnog proračuna	265,00	32,89	12,41%
32	Materijalni rashodi	265,00	32,89	12,41%
3211	Službena putovanja		32,89	
A100060	Aktivnost: NABAVA UDŽBENIKA	40.000,00	2.100,48	5,25%
	Izvor 1. OPĆI PRIHODI I PRIMICI	20.000,00	2.100,48	10,50%
	Izvor 1.0. OPĆI PRIHODI I PRIMICI	20.000,00	2.100,48	10,50%
37	Naknade građanima i kućanstvima na temelju osiguranja i drug	20.000,00	2.100,48	10,50%
3722	Naknade građanima i kućanstvima u naravi		2.100,48	
	Izvor 5. POMOĆI	20.000,00	0,00	0,00%
	Izvor 5.3. Prihodi od tekućih pomoći iz državnog proračuna	20.000,00	0,00	0,00%
37	Naknade građanima i kućanstvima na temelju osiguranja i drug	20.000,00	0,00	0,00%
T100007	Tekući projekt: RUKOM POD RUKU	59.800,00	37.280,15	62,34%
	Izvor 1. OPĆI PRIHODI I PRIMICI	23.800,00	0,00	0,00%
	Izvor 1.0. OPĆI PRIHODI I PRIMICI	23.800,00	0,00	0,00%
31	Rashodi za zaposlene	21.200,00	0,00	0,00%
32	Materijalni rashodi	2.600,00	0,00	0,00%
	Izvor 5. POMOĆI	36.000,00	37.280,15	103,56%
	Izvor 5.2. Pomoći od institucija i tijela EU	36.000,00	37.280,15	103,56%
31	Rashodi za zaposlene	31.800,00	33.586,57	105,62%
3111	Plaće za redovan rad		26.082,84	
3121	Ostali rashodi za zaposlene		3.200,00	
3132	Doprinosi za obvezno zdravstveno osiguranje		4.303,73	
32	Materijalni rashodi	4.200,00	3.693,58	87,94%
3211	Službena putovanja		446,54	
3212	Naknade za prijevoz, za rad na terenu i odvojeni život		3.247,04	
1017	Program: ŠKOLSKA KUHINJA	52.941,00	36.003,92	68,01%
A100074	Aktivnost: ŠKOLSKA PREHRANA	48.562,00	32.878,92	67,71%
	Izvor 1. OPĆI PRIHODI I PRIMICI	500,00	168,75	33,75%
	Izvor 1.0. OPĆI PRIHODI I PRIMICI	500,00	168,75	33,75%
32	Materijalni rashodi	500,00	168,75	33,75%
3231	Usluge telefona, pošte i prijevoza		168,75	
	Izvor 5. POMOĆI	48.062,00	32.710,17	68,06%
	Izvor 5.3. Prihodi od tekućih pomoći iz državnog proračuna	47.000,00	32.710,17	69,60%

32	Materijalni rashodi	47.000,00	32.710,17	69,60%
3222	Materijal i sirovine		32.710,17	
	Izvor 5.4. Prihodi od tekućih pomoći iz županijskog proračuna	1.062,00	0,00	0,00%
32	Materijalni rashodi	1.062,00	0,00	0,00%
T100014	Tekući projekt: HEALTHY MEAL STANDARD	2.654,00	3.125,00	117,75%
	Izvor 1. OPĆI PRIHODI I PRIMICI	2.654,00	3.125,00	117,75%
	Izvor 1.0. OPĆI PRIHODI I PRIMICI	2.654,00	3.125,00	117,75%
32	Materijalni rashodi	2.654,00	3.125,00	117,75%
3237	Intelektualne i osobne usluge		3.125,00	
T100015	Tekući projekt: ŠKOLSKA SHEMA	1.592,00	0,00	0,00%
	Izvor 5. POMOĆI	1.592,00	0,00	0,00%
	Izvor 5.2. Pomoći od institucija i tijela EU	1.327,00	0,00	0,00%
32	Materijalni rashodi	1.327,00	0,00	0,00%
	Izvor 5.3. Prihodi od tekućih pomoći iz državnog proračuna	265,00	0,00	0,00%
32	Materijalni rashodi	265,00	0,00	0,00%
T100016	Tekući projekt: ŠKOLSKI MEDNI DAN	133,00	0,00	0,00%
	Izvor 5. POMOĆI	133,00	0,00	0,00%
	Izvor 5.3. Prihodi od tekućih pomoći iz državnog proračuna	133,00	0,00	0,00%
32	Materijalni rashodi	133,00	0,00	0,00%
	PROR. KORISNIK 11679 OSNOVNA ŠKOLA IVANA ANTOLČIĆA KOMAREVO	751.572,00	361.373,38	48,08%
	Izvor 1. OPĆI PRIHODI I PRIMICI	108.296,00	40.544,31	37,44%
	Izvor 1.0. OPĆI PRIHODI I PRIMICI	80.000,00	32.221,92	40,28%
	Izvor 1.1. OPĆI PRIHODI I PRIMICI - DEC - OŠ	28.296,00	8.322,39	29,41%
	Izvor 3. VLASTITI PRIHODI	1.054,00	0,00	0,00%
	Izvor 3.1. VLASTITI PRIHODI - PRORAČUNSKI KORISNICI	1.054,00	0,00	0,00%
	Izvor 4. PRIHODI ZA POSEBNE NAMJENE	27.616,00	13.639,18	49,39%
	Izvor 4.0. PRIHODI ZA POSEBNE NAMJENE - PRORAČUNSKI KORISNICI	27.616,00	13.639,18	49,39%
	Izvor 5. POMOĆI	613.706,00	307.106,27	50,04%
	Izvor 5.2. Pomoći od institucija i tijela EU	24.064,00	13.148,53	54,64%
	Izvor 5.3. Prihodi od tekućih pomoći iz državnog proračuna	584.072,00	293.957,74	50,33%
	Izvor 5.4. Prihodi od tekućih pomoći iz županijskog proračuna	1.070,00	0,00	0,00%
	Izvor 5.6. Prihodi od kapitalnih pomoći iz državnog proračuna	4.500,00	0,00	0,00%
	Izvor 6. DONACIJE	900,00	83,62	9,29%
	Izvor 6.1. DONACIJE - PRORAČUNSKI KORISNICI	900,00	83,62	9,29%
1006	Program: OSNOVNO ŠKOLSKO OBRAZOVANJE	581.096,00	288.955,71	49,73%
A100053	Aktivnost: MATERIJALNO POSLOVANJE - ZAKONSKI STANDAI	28.296,00	8.322,39	29,41%
	Izvor 1. OPĆI PRIHODI I PRIMICI	28.296,00	8.322,39	29,41%
	Izvor 1.1. OPĆI PRIHODI I PRIMICI - DEC - OŠ	28.296,00	8.322,39	29,41%
32	Materijalni rashodi	21.080,00	8.322,39	39,48%
3211	Službena putovanja		494,42	

3213	Stručno usavršavanje zaposlenika		137,50	
3214	Ostale naknade troškova zaposlenima		14,70	
3221	Uredski materijal i ostali materijalni rashodi		777,74	
3223	Energija		1.880,38	
3224	Materijal i dijelovi za tekuće i investicijsko održavanje		24,19	
3227	Službena, radna i zaštitna odjeća i obuća		261,24	
3231	Usluge telefona, pošte i prijevoza		603,97	
3232	Usluge tekućeg i investicijskog održavanja		745,00	
3233	Usluge promidžbe i informiranja		63,72	
3234	Komunalne usluge		665,57	
3235	Zakupnine i najamnine		481,80	
3236	Zdravstvene i veterinarske usluge		800,00	
3237	Intelektualne i osobne usluge		567,25	
3238	Računalne usluge		679,73	
3239	Ostale usluge		55,84	
3294	Članarine i norme		53,09	
3299	Ostali nespomenuti rashodi poslovanja		16,25	
34	Financijski rashodi	16,00	0,00	0,00%
42	Rashodi za nabavu proizvedene dugotrajne imovine	7.200,00	0,00	0,00%
A100054	Aktivnost: PLAĆE MZO	552.800,00	280.633,32	50,77%
	Izvor 5. POMOĆI	552.800,00	280.633,32	50,77%
	Izvor 5.3. Prihodi od tekućih pomoći iz državnog proračuna	552.800,00	280.633,32	50,77%
31	Rashodi za zaposlene	531.300,00	270.761,57	50,96%
3111	Plaće za redovan rad		222.435,39	
3113	Plaće za prekovremeni rad		1.334,73	
3114	Plaće za posebne uvjete rada		746,29	
3121	Ostali rashodi za zaposlene		9.200,00	
3132	Doprinosi za obvezno zdravstveno osiguranje		37.045,16	
32	Materijalni rashodi	21.000,00	9.871,75	47,01%
3212	Naknade za prijevoz, za rad na terenu i odvojeni život		9.871,75	
34	Financijski rashodi	500,00	0,00	0,00%
1007	Program: PODIZANJE OBRAZOVNOG STANDARDA	146.606,00	56.534,31	38,56%
A100055	Aktivnost: PRODUŽENI BORAVAK	16.945,00	0,00	0,00%
	Izvor 1. OPĆI PRIHODI I PRIMICI	13.650,00	0,00	0,00%
	Izvor 1.0. OPĆI PRIHODI I PRIMICI	13.650,00	0,00	0,00%
31	Rashodi za zaposlene	11.850,00	0,00	0,00%
32	Materijalni rashodi	700,00	0,00	0,00%
42	Rashodi za nabavu proizvedene dugotrajne imovine	1.100,00	0,00	0,00%
	Izvor 4. PRIHODI ZA POSEBNE NAMJENE	3.295,00	0,00	0,00%
	Izvor 4.0. PRIHODI ZA POSEBNE NAMJENE - PRORAČUNSKI KORISNICI	3.295,00	0,00	0,00%

32	Materijalni rashodi	3.295,00	0,00	0,00%
A100056	Aktivnost: GRAĐANSKI ODGOJ I OBRAZOVANJE	1.725,00	504,83	29,27%
	Izvor 1. OPĆI PRIHODI I PRIMICI	1.725,00	504,83	29,27%
	Izvor 1.0. OPĆI PRIHODI I PRIMICI	1.725,00	504,83	29,27%
32	Materijalni rashodi	725,00	504,83	69,63%
3221	Uredski materijal i ostali materijalni rashodi		134,83	
3231	Usluge telefona, pošte i prijevoza		300,00	
3239	Ostale usluge		70,00	
42	Rashodi za nabavu proizvedene dugotrajne imovine	1.000,00	0,00	0,00%
A100057	Aktivnost: IZVANNASTAVNE AKTIVNOSTI	15.116,00	1.321,38	8,74%
	Izvor 1. OPĆI PRIHODI I PRIMICI	4.451,00	1.280,38	28,77%
	Izvor 1.0. OPĆI PRIHODI I PRIMICI	4.451,00	1.280,38	28,77%
32	Materijalni rashodi	4.252,00	1.280,38	30,11%
3211	Službena putovanja		543,00	
3221	Uredski materijal i ostali materijalni rashodi		126,63	
3231	Usluge telefona, pošte i prijevoza		337,50	
3239	Ostale usluge		208,25	
3299	Ostali nespomenuti rashodi poslovanja		65,00	
42	Rashodi za nabavu proizvedene dugotrajne imovine	199,00	0,00	0,00%
	Izvor 3. VLASTITI PRIHODI	444,00	0,00	0,00%
	Izvor 3.1. VLASTITI PRIHODI - PRORAČUNSKI KORISNICI	444,00	0,00	0,00%
32	Materijalni rashodi	444,00	0,00	0,00%
	Izvor 5. POMOĆI	10.221,00	41,00	0,40%
	Izvor 5.3. Prihodi od tekućih pomoći iz državnog proračuna	9.151,00	41,00	0,45%
32	Materijalni rashodi	5.700,00	41,00	0,72%
3231	Usluge telefona, pošte i prijevoza		41,00	
42	Rashodi za nabavu proizvedene dugotrajne imovine	3.451,00	0,00	0,00%
	Izvor 5.4. Prihodi od tekućih pomoći iz županijskog proračuna	1.070,00	0,00	0,00%
32	Materijalni rashodi	975,00	0,00	0,00%
37	Naknade građanima i kućanstvima na temelju osiguranja i drug	95,00	0,00	0,00%
A100058	Aktivnost: MATERIJALNO POSLOVANJE - IZNAD STANDARDA	61.770,00	35.149,24	56,90%
	Izvor 1. OPĆI PRIHODI I PRIMICI	41.238,00	22.663,43	54,96%
	Izvor 1.0. OPĆI PRIHODI I PRIMICI	41.238,00	22.663,43	54,96%
32	Materijalni rashodi	39.350,00	22.663,43	57,59%
3221	Uredski materijal i ostali materijalni rashodi		1.771,12	
3223	Energija		10.168,25	
3224	Materijal i dijelovi za tekuće i investicijsko održavanje		712,91	
3232	Usluge tekućeg i investicijskog održavanja		2.114,41	
3234	Komunalne usluge		1.927,99	
3237	Intelektualne i osobne usluge		357,72	

3238	Računalne usluge		1.338,12	
3239	Ostale usluge		3.492,45	
3292	Premije osiguranja		780,46	
42	Rashodi za nabavu proizvedene dugotrajne imovine	650,00	0,00	0,00%
45	Rashodi za dodatna ulaganja na nefinancijskoj imovini	1.238,00	0,00	0,00%
Izvor 3. VLASTITI PRIHODI		610,00	0,00	0,00%
Izvor 3.1. VLASTITI PRIHODI - PRORAČUNSKI KORISNICI		610,00	0,00	0,00%
32	Materijalni rashodi	245,00	0,00	0,00%
34	Financijski rashodi	15,00	0,00	0,00%
42	Rashodi za nabavu proizvedene dugotrajne imovine	350,00	0,00	0,00%
Izvor 4. PRIHODI ZA POSEBNE NAMJENE		18.522,00	12.402,19	66,96%
Izvor 4.0. PRIHODI ZA POSEBNE NAMJENE - PRORAČUNSKI KORISNICI		18.522,00	12.402,19	66,96%
32	Materijalni rashodi	18.522,00	12.402,19	66,96%
3231	Usluge telefona, pošte i prijevoza		380,00	
3232	Usluge tekućeg i investicijskog održavanja		3.147,19	
3239	Ostale usluge		8.875,00	
Izvor 5. POMOĆI		500,00	0,00	0,00%
Izvor 5.6. Prihodi od kapitalnih pomoći iz državnog proračuna		500,00	0,00	0,00%
42	Rashodi za nabavu proizvedene dugotrajne imovine	500,00	0,00	0,00%
Izvor 6. DONACIJE		900,00	83,62	9,29%
Izvor 6.1. DONACIJE - PRORAČUNSKI KORISNICI		900,00	83,62	9,29%
32	Materijalni rashodi	400,00	0,00	0,00%
42	Rashodi za nabavu proizvedene dugotrajne imovine	500,00	83,62	16,72%
4241	Knjige		83,62	
A100060	Aktivnost: NABAVA UDŽBENIKA	16.000,00	0,00	0,00%
Izvor 1. OPĆI PRIHODI I PRIMICI		8.000,00	0,00	0,00%
Izvor 1.0. OPĆI PRIHODI I PRIMICI		8.000,00	0,00	0,00%
37	Naknade građanima i kućanstvima na temelju osiguranja i drug	8.000,00	0,00	0,00%
Izvor 5. POMOĆI		8.000,00	0,00	0,00%
Izvor 5.3. Prihodi od tekućih pomoći iz državnog proračuna		4.000,00	0,00	0,00%
37	Naknade građanima i kućanstvima na temelju osiguranja i drug	4.000,00	0,00	0,00%
Izvor 5.6. Prihodi od kapitalnih pomoći iz državnog proračuna		4.000,00	0,00	0,00%
42	Rashodi za nabavu proizvedene dugotrajne imovine	4.000,00	0,00	0,00%
T100007	Tekući projekt: RUKOM POD RUKU	21.050,00	19.558,86	92,92%
Izvor 1. OPĆI PRIHODI I PRIMICI		8.286,00	7.773,28	93,81%
Izvor 1.0. OPĆI PRIHODI I PRIMICI		8.286,00	7.773,28	93,81%
31	Rashodi za zaposlene	7.192,00	7.126,58	99,09%
3111	Plaće za redovan rad		5.469,09	
3121	Ostali rashodi za zaposlene		755,11	
3132	Doprinosi za obvezno zdravstveno osiguranje		902,38	

32	Materijalni rashodi	1.094,00	646,70	59,11%
3211	Službena putovanja		23,84	
3212	Naknade za prijevoz, za rad na terenu i odvojeni život		622,86	
Izvor 5. POMOĆI		12.764,00	11.785,58	92,33%
Izvor 5.2. Pomoći od institucija i tijela EU		12.764,00	11.785,58	92,33%
31	Rashodi za zaposlene	10.928,00	10.805,08	98,88%
3111	Plaće za redovan rad		8.292,00	
3121	Ostali rashodi za zaposlene		1.144,89	
3132	Doprinosi za obvezno zdravstveno osiguranje		1.368,19	
32	Materijalni rashodi	1.836,00	980,50	53,40%
3211	Službena putovanja		36,16	
3212	Naknade za prijevoz, za rad na terenu i odvojeni život		944,34	
T100013	Tekući projekt: PREVENTIVNI PROGRAM	4.000,00	0,00	0,00%
Izvor 5. POMOĆI		4.000,00	0,00	0,00%
Izvor 5.3. Prihodi od tekućih pomoći iz državnog proračuna		4.000,00	0,00	0,00%
32	Materijalni rashodi	4.000,00	0,00	0,00%
T100701	Tekući projekt: ERASMUS +	10.000,00	0,00	0,00%
Izvor 5. POMOĆI		10.000,00	0,00	0,00%
Izvor 5.2. Pomoći od institucija i tijela EU		10.000,00	0,00	0,00%
32	Materijalni rashodi	10.000,00	0,00	0,00%
1017	Program: ŠKOLSKA KUHINJA	23.870,00	15.883,36	66,54%
A100074	Aktivnost: ŠKOLSKA PREHRANA	19.720,00	14.398,58	73,02%
Izvor 1. OPĆI PRIHODI I PRIMICI		150,00	0,00	0,00%
Izvor 1.0. OPĆI PRIHODI I PRIMICI		150,00	0,00	0,00%
32	Materijalni rashodi	150,00	0,00	0,00%
Izvor 4. PRIHODI ZA POSEBNE NAMJENE		5.799,00	1.236,99	21,33%
Izvor 4.0. PRIHODI ZA POSEBNE NAMJENE - PRORAČUNSKI KORISNICI		5.799,00	1.236,99	21,33%
32	Materijalni rashodi	4.140,00	1.236,99	29,88%
3221	Uredski materijal i ostali materijalni rashodi		245,08	
3222	Materijal i sirovine		823,61	
3225	Sitni inventar i auto gume		168,30	
42	Rashodi za nabavu proizvedene dugotrajne imovine	1.659,00	0,00	0,00%
Izvor 5. POMOĆI		13.771,00	13.161,59	95,57%
Izvor 5.3. Prihodi od tekućih pomoći iz državnog proračuna		13.771,00	13.161,59	95,57%
32	Materijalni rashodi	13.771,00	13.161,59	95,57%
3222	Materijal i sirovine		13.161,59	
T100014	Tekući projekt: HEALTHY MEAL STANDARD	2.500,00	0,00	0,00%
Izvor 1. OPĆI PRIHODI I PRIMICI		2.500,00	0,00	0,00%
Izvor 1.0. OPĆI PRIHODI I PRIMICI		2.500,00	0,00	0,00%
32	Materijalni rashodi	2.500,00	0,00	0,00%

T100015	Tekući projekt: ŠKOLSKA SHEMA	1.500,00	1.484,78	98,99%
	Izvor 5. POMOĆI	1.500,00	1.484,78	98,99%
	Izvor 5.2. Pomoći od institucija i tijela EU	1.300,00	1.362,95	104,84%
32	Materijalni rashodi	1.300,00	1.362,95	104,84%
3222	Materijal i sirovine		1.362,95	
	Izvor 5.3. Prihodi od tekućih pomoći iz državnog proračuna	200,00	121,83	60,92%
32	Materijalni rashodi	200,00	121,83	60,92%
3222	Materijal i sirovine		121,83	
T100016	Tekući projekt: ŠKOLSKI MEDNI DAN	150,00	0,00	0,00%
	Izvor 5. POMOĆI	150,00	0,00	0,00%
	Izvor 5.3. Prihodi od tekućih pomoći iz državnog proračuna	150,00	0,00	0,00%
32	Materijalni rashodi	150,00	0,00	0,00%
PROR. KORISNIK 11695 OSNOVNA ŠKOLA BRAĆA BOBETKO		1.770.803,00	961.926,11	54,32%
	Izvor 1. OPĆI PRIHODI I PRIMICI	260.496,00	118.660,50	45,55%
	Izvor 1.0. OPĆI PRIHODI I PRIMICI	195.899,00	83.682,62	42,72%
	Izvor 1.1. OPĆI PRIHODI I PRIMICI - DEC - OŠ	64.597,00	34.977,88	54,15%
	Izvor 3. VLASTITI PRIHODI	73.000,00	2.257,50	3,09%
	Izvor 3.1. VLASTITI PRIHODI - PRORAČUNSKI KORISNICI	73.000,00	2.257,50	3,09%
	Izvor 4. PRIHODI ZA POSEBNE NAMJENE	96.143,00	3.486,32	3,63%
	Izvor 4.0. PRIHODI ZA POSEBNE NAMJENE - PRORAČUNSKI KORISNICI	96.143,00	3.486,32	3,63%
	Izvor 5. POMOĆI	1.339.837,00	837.466,79	62,51%
	Izvor 5.2. Pomoći od institucija i tijela EU	29.406,00	32.844,19	111,69%
	Izvor 5.3. Prihodi od tekućih pomoći iz državnog proračuna	1.274.130,00	804.622,60	63,15%
	Izvor 5.4. Prihodi od tekućih pomoći iz županijskog proračuna	1.328,00	0,00	0,00%
	Izvor 5.6. Prihodi od kapitalnih pomoći iz državnog proračuna	19.908,00	0,00	0,00%
	Izvor 5.9. Prihod od tekućih pomoći od izvanproračunskih fondova	15.065,00	0,00	0,00%
	Izvor 6. DONACIJE	1.327,00	55,00	4,14%
	Izvor 6.1. DONACIJE - PRORAČUNSKI KORISNICI	1.327,00	55,00	4,14%
1006	Program: OSNOVNO ŠKOLSKO OBRAZOVANJE	1.224.691,00	787.606,66	64,31%
A100053	Aktivnost: MATERIJALNO POSLOVANJE - ZAKONSKI STANDAI	64.597,00	34.977,88	54,15%
	Izvor 1. OPĆI PRIHODI I PRIMICI	64.597,00	34.977,88	54,15%
	Izvor 1.1. OPĆI PRIHODI I PRIMICI - DEC - OŠ	64.597,00	34.977,88	54,15%
32	Materijalni rashodi	57.397,00	34.977,88	60,94%
3211	Službena putovanja		142,74	
3213	Stručno usavršavanje zaposlenika		354,64	
3221	Uredski materijal i ostali materijalni rashodi		1.387,74	
3223	Energija		20.181,96	
3224	Materijal i dijelovi za tekuće i investicijsko održavanje		1.993,04	
3231	Usluge telefona, pošte i prijevoza		572,44	
3232	Usluge tekućeg i investicijskog održavanja		2.582,32	

3234	Komunalne usluge		3.892,63	
3236	Zdravstvene i veterinarske usluge		166,41	
3237	Intelektualne i osobne usluge		2.320,72	
3238	Računalne usluge		1.247,74	
3294	Članarine i norme		135,50	
42	Rashodi za nabavu proizvedene dugotrajne imovine	7.200,00	0,00	0,00%
A100054	Aktivnost: PLAĆE MZO	1.160.094,00	752.628,78	64,88%
Izvor 5. POMOĆI		1.160.094,00	752.628,78	64,88%
Izvor 5.3. Prihodi od tekućih pomoći iz državnog proračuna		1.160.094,00	752.628,78	64,88%
31	Rashodi za zaposlene	1.127.200,00	736.842,58	65,37%
3111	Plaće za redovan rad		611.658,14	
3121	Ostali rashodi za zaposlene		24.326,71	
3132	Doprinosi za obvezno zdravstveno osiguranje		100.857,73	
32	Materijalni rashodi	32.894,00	15.786,20	47,99%
3212	Naknade za prijevoz, za rad na terenu i odvojeni život		14.946,20	
3295	Pristojbe i naknade		840,00	
1007	Program: PODIZANJE OBRAZOVNOG STANDARDA	442.538,00	116.616,95	26,35%
A100055	Aktivnost: PRODUŽENI BORAVAK	79.749,00	35.868,38	44,98%
Izvor 1. OPĆI PRIHODI I PRIMICI		64.195,00	32.767,18	51,04%
Izvor 1.0. OPĆI PRIHODI I PRIMICI		64.195,00	32.767,18	51,04%
31	Rashodi za zaposlene	62.145,00	31.470,18	50,64%
3111	Plaće za redovan rad		27.121,98	
3121	Ostali rashodi za zaposlene		900,00	
3132	Doprinosi za obvezno zdravstveno osiguranje		3.448,20	
32	Materijalni rashodi	2.050,00	1.297,00	63,27%
3212	Naknade za prijevoz, za rad na terenu i odvojeni život		1.297,00	
Izvor 4. PRIHODI ZA POSEBNE NAMJENE		15.554,00	3.101,20	19,94%
Izvor 4.0. PRIHODI ZA POSEBNE NAMJENE - PRORAČUNSKI KORISNICI		15.554,00	3.101,20	19,94%
31	Rashodi za zaposlene	2.482,00	0,00	0,00%
32	Materijalni rashodi	7.092,00	1.243,45	17,53%
3221	Uredski materijal i ostali materijalni rashodi		903,56	
3222	Materijal i sirovine		271,23	
3299	Ostali nespomenuti rashodi poslovanja		68,66	
42	Rashodi za nabavu proizvedene dugotrajne imovine	5.980,00	1.857,75	31,07%
4221	Uredska oprema i namještaj		1.857,75	
A100056	Aktivnost: GRAĐANSKI ODGOJ I OBRAZOVANJE	1.659,00	515,61	31,08%
Izvor 1. OPĆI PRIHODI I PRIMICI		1.659,00	515,61	31,08%
Izvor 1.0. OPĆI PRIHODI I PRIMICI		1.659,00	515,61	31,08%
32	Materijalni rashodi	1.261,00	515,61	40,89%
3211	Službena putovanja		213,00	

3221	Uredski materijal i ostali materijalni rashodi		302,61	
42	Rashodi za nabavu proizvedene dugotrajne imovine	398,00	0,00	0,00%
A100057	Aktivnost: IZVANNASTAVNE AKTIVNOSTI	17.488,00	3.815,13	21,82%
	Izvor 1. OPĆI PRIHODI I PRIMICI	9.789,00	3.815,13	38,97%
	Izvor 1.0. OPĆI PRIHODI I PRIMICI	9.789,00	3.815,13	38,97%
32	Materijalni rashodi	7.889,00	3.717,23	47,12%
3211	Službena putovanja		2.263,66	
3231	Usluge telefona, pošte i prijevoza		1.172,50	
3299	Ostali nespomenuti rashodi poslovanja		281,07	
42	Rashodi za nabavu proizvedene dugotrajne imovine	1.900,00	97,90	5,15%
4226	Sportska i glazbena oprema		97,90	
	Izvor 5. POMOĆI	7.699,00	0,00	0,00%
	Izvor 5.3. Prihodi od tekućih pomoći iz državnog proračuna	6.371,00	0,00	0,00%
32	Materijalni rashodi	2.721,00	0,00	0,00%
42	Rashodi za nabavu proizvedene dugotrajne imovine	3.650,00	0,00	0,00%
	Izvor 5.4. Prihodi od tekućih pomoći iz županijskog proračuna	1.328,00	0,00	0,00%
32	Materijalni rashodi	1.328,00	0,00	0,00%
A100058	Aktivnost: MATERIJALNO POSLOVANJE - IZNAD STANDARDA	214.582,00	32.462,15	15,13%
	Izvor 1. OPĆI PRIHODI I PRIMICI	70.809,00	30.091,09	42,50%
	Izvor 1.0. OPĆI PRIHODI I PRIMICI	70.809,00	30.091,09	42,50%
31	Rashodi za zaposlene	14.387,00	7.617,59	52,95%
3111	Plaće za redovan rad		6.195,36	
3121	Ostali rashodi za zaposlene		400,00	
3132	Doprinosi za obvezno zdravstveno osiguranje		1.022,23	
32	Materijalni rashodi	53.365,00	20.473,50	38,37%
3211	Službena putovanja		60,00	
3212	Naknade za prijevoz, za rad na terenu i odvojeni život		180,00	
3223	Energija		12.102,62	
3232	Usluge tekućeg i investicijskog održavanja		6.872,50	
3292	Premije osiguranja		1.258,38	
42	Rashodi za nabavu proizvedene dugotrajne imovine	3.057,00	2.000,00	65,42%
4241	Knjige		2.000,00	
	Izvor 3. VLASTITI PRIHODI	73.000,00	2.257,50	3,09%
	Izvor 3.1. VLASTITI PRIHODI - PRORAČUNSKI KORISNICI	73.000,00	2.257,50	3,09%
32	Materijalni rashodi	31.400,00	770,00	2,45%
3299	Ostali nespomenuti rashodi poslovanja		770,00	
42	Rashodi za nabavu proizvedene dugotrajne imovine	41.600,00	1.487,50	3,58%
4221	Uredska oprema i namještaj		1.487,50	
	Izvor 4. PRIHODI ZA POSEBNE NAMJENE	69.446,00	58,56	0,08%
	Izvor 4.0. PRIHODI ZA POSEBNE NAMJENE - PRORAČUNSKI KORISNICI	69.446,00	58,56	0,08%

32	Materijalni rashodi	15.646,00	58,56	0,37%
3299	Ostali nespomenuti rashodi poslovanja		58,56	
42	Rashodi za nabavu proizvedene dugotrajne imovine	53.800,00	0,00	0,00%
Izvor 6. DONACIJE		1.327,00	55,00	4,14%
Izvor 6.1. DONACIJE - PRORAČUNSKI KORISNICI		1.327,00	55,00	4,14%
32	Materijalni rashodi	397,00	55,00	13,85%
3231	Usluge telefona, pošte i prijevoza		55,00	
42	Rashodi za nabavu proizvedene dugotrajne imovine	930,00	0,00	0,00%
A100059	Aktivnost: ŽUPANIJSKA STRUČNA VIJEĆA	2.456,00	0,00	0,00%
Izvor 5. POMOĆI		2.456,00	0,00	0,00%
Izvor 5.3. Prihodi od tekućih pomoći iz državnog proračuna		2.456,00	0,00	0,00%
32	Materijalni rashodi	1.128,00	0,00	0,00%
42	Rashodi za nabavu proizvedene dugotrajne imovine	1.328,00	0,00	0,00%
A100060	Aktivnost: NABAVA UDŽBENIKA	69.816,00	520,86	0,75%
Izvor 1. OPĆI PRIHODI I PRIMICI		30.000,00	520,86	1,74%
Izvor 1.0. OPĆI PRIHODI I PRIMICI		30.000,00	520,86	1,74%
37	Naknade građanima i kućanstvima na temelju osiguranja i drug	30.000,00	520,86	1,74%
3722	Naknade građanima i kućanstvima u naravi		520,86	
Izvor 5. POMOĆI		39.816,00	0,00	0,00%
Izvor 5.3. Prihodi od tekućih pomoći iz državnog proračuna		19.908,00	0,00	0,00%
37	Naknade građanima i kućanstvima na temelju osiguranja i drug	19.908,00	0,00	0,00%
Izvor 5.6. Prihodi od kapitalnih pomoći iz državnog proračuna		19.908,00	0,00	0,00%
42	Rashodi za nabavu proizvedene dugotrajne imovine	19.908,00	0,00	0,00%
T100007	Tekući projekt: RUKOM POD RUKU	41.593,00	43.434,82	104,43%
Izvor 1. OPĆI PRIHODI I PRIMICI		16.687,00	13.472,75	80,74%
Izvor 1.0. OPĆI PRIHODI I PRIMICI		16.687,00	13.472,75	80,74%
31	Rashodi za zaposlene	14.025,00	12.509,63	89,20%
3111	Plaće za redovan rad		10.950,81	
3132	Doprinosi za obvezno zdravstveno osiguranje		1.558,82	
32	Materijalni rashodi	2.662,00	963,12	36,18%
3211	Službena putovanja		60,48	
3212	Naknade za prijevoz, za rad na terenu i odvojeni život		902,64	
Izvor 5. POMOĆI		24.906,00	29.962,07	120,30%
Izvor 5.2. Pomoći od institucija i tijela EU		24.906,00	29.962,07	120,30%
31	Rashodi za zaposlene	23.068,00	27.820,37	120,60%
3111	Plaće za redovan rad		24.353,68	
3132	Doprinosi za obvezno zdravstveno osiguranje		3.466,69	
32	Materijalni rashodi	1.838,00	2.141,70	116,52%
3211	Službena putovanja		134,52	
3212	Naknade za prijevoz, za rad na terenu i odvojeni život		2.007,18	

T100009	Tekući projekt: STJECANJE PRVOG RADNOG ISKUSTVA/PRIPF	15.195,00	0,00	0,00%
	Izvor 1. OPĆI PRIHODI I PRIMICI	130,00	0,00	0,00%
	Izvor 1.0. OPĆI PRIHODI I PRIMICI	130,00	0,00	0,00%
31	Rashodi za zaposlene	100,00	0,00	0,00%
32	Materijalni rashodi	30,00	0,00	0,00%
	Izvor 5. POMOĆI	15.065,00	0,00	0,00%
	Izvor 5.9. Prihod od tekućih pomoći od izvanproračunskih fondova	15.065,00	0,00	0,00%
31	Rashodi za zaposlene	13.154,00	0,00	0,00%
32	Materijalni rashodi	1.911,00	0,00	0,00%
1017	Program: ŠKOLSKA KUHNJA	99.955,00	57.702,50	57,73%
A100074	Aktivnost: ŠKOLSKA PREHRANA	91.273,00	52.121,26	57,10%
	Izvor 1. OPĆI PRIHODI I PRIMICI	130,00	0,00	0,00%
	Izvor 1.0. OPĆI PRIHODI I PRIMICI	130,00	0,00	0,00%
32	Materijalni rashodi	130,00	0,00	0,00%
	Izvor 4. PRIHODI ZA POSEBNE NAMJENE	11.143,00	326,56	2,93%
	Izvor 4.0. PRIHODI ZA POSEBNE NAMJENE - PRORAČUNSKI KORISNICI	11.143,00	326,56	2,93%
32	Materijalni rashodi	11.143,00	326,56	2,93%
3222	Materijal i sirovine		326,56	
	Izvor 5. POMOĆI	80.000,00	51.794,70	64,74%
	Izvor 5.3. Prihodi od tekućih pomoći iz državnog proračuna	80.000,00	51.794,70	64,74%
32	Materijalni rashodi	80.000,00	51.794,70	64,74%
3222	Materijal i sirovine		51.794,70	
T100014	Tekući projekt: HEALTHY MEAL STANDARD	2.500,00	2.500,00	100,00%
	Izvor 1. OPĆI PRIHODI I PRIMICI	2.500,00	2.500,00	100,00%
	Izvor 1.0. OPĆI PRIHODI I PRIMICI	2.500,00	2.500,00	100,00%
32	Materijalni rashodi	2.500,00	2.500,00	100,00%
3237	Intelektualne i osobne usluge		2.500,00	
T100015	Tekući projekt: ŠKOLSKA SHEMA	5.917,00	3.081,24	52,07%
	Izvor 5. POMOĆI	5.917,00	3.081,24	52,07%
	Izvor 5.2. Pomoći od institucija i tijela EU	4.500,00	2.882,12	64,05%
32	Materijalni rashodi	4.500,00	2.882,12	64,05%
3222	Materijal i sirovine		2.882,12	
	Izvor 5.3. Prihodi od tekućih pomoći iz državnog proračuna	1.417,00	199,12	14,05%
32	Materijalni rashodi	1.417,00	199,12	14,05%
3222	Materijal i sirovine		199,12	
T100016	Tekući projekt: ŠKOLSKI MEDNI DAN	265,00	0,00	0,00%
	Izvor 5. POMOĆI	265,00	0,00	0,00%
	Izvor 5.3. Prihodi od tekućih pomoći iz državnog proračuna	265,00	0,00	0,00%
32	Materijalni rashodi	265,00	0,00	0,00%
1035	Program: OBNOVA OBJEKATA	3.619,00	0,00	0,00%

A103501	Aktivnost: POTRES	3.619,00	0,00	0,00%
Izvor 5. POMOĆI		3.619,00	0,00	0,00%
Izvor 5.3. Prihodi od tekućih pomoći iz državnog proračuna		3.619,00	0,00	0,00%
32	Materijalni rashodi	3.619,00	0,00	0,00%
PROR. KORISNIK 11700 OSNOVNA ŠKOLA BRAĆA RIBAR		2.054.646,00	1.188.044,38	57,82%
Izvor 1. OPĆI PRIHODI I PRIMICI		325.356,00	172.768,37	53,10%
Izvor 1.0. OPĆI PRIHODI I PRIMICI		202.000,00	123.221,51	61,00%
Izvor 1.1. OPĆI PRIHODI I PRIMICI - DEC - OŠ		123.356,00	49.546,86	40,17%
Izvor 3. VLASTITI PRIHODI		863,00	0,00	0,00%
Izvor 3.1. VLASTITI PRIHODI - PRORAČUNSKI KORISNICI		863,00	0,00	0,00%
Izvor 4. PRIHODI ZA POSEBNE NAMJENE		103.528,00	32.287,29	31,19%
Izvor 4.0. PRIHODI ZA POSEBNE NAMJENE - PRORAČUNSKI KORISNICI		103.528,00	32.287,29	31,19%
Izvor 5. POMOĆI		1.623.252,00	982.844,35	60,55%
Izvor 5.2. Pomoći od institucija i tijela EU		57.683,00	47.507,86	82,36%
Izvor 5.3. Prihodi od tekućih pomoći iz državnog proračuna		1.541.437,00	934.889,76	60,65%
Izvor 5.4. Prihodi od tekućih pomoći iz županijskog proračuna		1.111,00	446,73	40,21%
Izvor 5.6. Prihodi od kapitalnih pomoći iz državnog proračuna		23.021,00	0,00	0,00%
Izvor 6. DONACIJE		1.647,00	144,37	8,77%
Izvor 6.1. DONACIJE - PRORAČUNSKI KORISNICI		1.647,00	144,37	8,77%
1006	Program: OSNOVNO ŠKOLSKO OBRAZOVANJE	1.496.356,00	926.989,15	61,95%
A100053	Aktivnost: MATERIJALNO POSLOVANJE - ZAKONSKI STANDAI	123.356,00	49.546,86	40,17%
Izvor 1. OPĆI PRIHODI I PRIMICI		123.356,00	49.546,86	40,17%
Izvor 1.1. OPĆI PRIHODI I PRIMICI - DEC - OŠ		123.356,00	49.546,86	40,17%
32	Materijalni rashodi	88.155,00	47.847,83	54,28%
3211	Službena putovanja		1.839,33	
3213	Stručno usavršavanje zaposlenika		558,38	
3214	Ostale naknade troškova zaposlenima		712,60	
3221	Uredski materijal i ostali materijalni rashodi		8.219,97	
3223	Energija		17.738,03	
3224	Materijal i dijelovi za tekuće i investicijsko održavanje		1.649,54	
3225	Sitni inventar i auto gume		228,25	
3227	Službena, radna i zaštitna odjeća i obuća		282,95	
3231	Usluge telefona, pošte i prijevoza		1.425,19	
3232	Usluge tekućeg i investicijskog održavanja		4.836,02	
3233	Usluge promidžbe i informiranja		63,72	
3234	Komunalne usluge		4.744,37	
3235	Zakupnine i najamnine		469,21	
3236	Zdravstvene i veterinarske usluge		87,58	
3237	Intelektualne i osobne usluge		397,61	
3238	Računalne usluge		1.227,15	

3239	Ostale usluge		2.467,25	
3293	Reprezentacija		160,43	
3294	Članarine i norme		108,09	
3295	Pristojbe i naknade		114,72	
3299	Ostali nespomenuti rashodi poslovanja		517,44	
34	Financijski rashodi	1,00	0,28	28,00%
3434	Ostali nespomenuti financijski rashodi		0,28	
41	Rashodi za nabavu neproizvedene dugotrajne imovine	25.000,00	0,00	0,00%
42	Rashodi za nabavu proizvedene dugotrajne imovine	10.200,00	1.698,75	16,65%
4227	Uređaji, strojevi i oprema za ostale namjene		1.698,75	
A100054	Aktivnost: PLAĆE MZO	1.373.000,00	877.442,29	63,91%
Izvor 5. POMOĆI		1.373.000,00	877.442,29	63,91%
Izvor 5.3. Prihodi od tekućih pomoći iz državnog proračuna		1.373.000,00	877.442,29	63,91%
31	Rashodi za zaposlene	1.334.600,00	855.812,35	64,13%
3111	Plaće za redovan rad		691.892,08	
3113	Plaće za prekovremeni rad		12.170,36	
3114	Plaće za posebne uvjete rada		7.116,30	
3121	Ostali rashodi za zaposlene		32.172,97	
3132	Doprinosi za obvezno zdravstveno osiguranje		112.460,64	
32	Materijalni rashodi	38.400,00	21.629,94	56,33%
3212	Naknade za prijevoz, za rad na terenu i odvojeni život		21.629,94	
1007	Program: PODIZANJE OBRAZOVNOG STANDARDA	396.795,00	192.634,48	48,55%
A100055	Aktivnost: PRODUŽENI BORAVAK	168.265,00	94.318,97	56,05%
Izvor 1. OPĆI PRIHODI I PRIMICI		93.765,00	72.493,52	77,31%
Izvor 1.0. OPĆI PRIHODI I PRIMICI		93.765,00	72.493,52	77,31%
31	Rashodi za zaposlene	89.474,00	68.987,68	77,10%
3111	Plaće za redovan rad		57.411,58	
3121	Ostali rashodi za zaposlene		2.400,00	
3132	Doprinosi za obvezno zdravstveno osiguranje		9.176,10	
32	Materijalni rashodi	4.291,00	3.505,84	81,70%
3212	Naknade za prijevoz, za rad na terenu i odvojeni život		3.505,84	
Izvor 4. PRIHODI ZA POSEBNE NAMJENE		74.500,00	21.825,45	29,30%
Izvor 4.0. PRIHODI ZA POSEBNE NAMJENE - PRORAČUNSKI KORISNICI		74.500,00	21.825,45	29,30%
31	Rashodi za zaposlene	9.200,00	3.444,53	37,44%
3111	Plaće za redovan rad		3.166,64	
3132	Doprinosi za obvezno zdravstveno osiguranje		277,89	
32	Materijalni rashodi	61.300,00	18.171,02	29,64%
3212	Naknade za prijevoz, za rad na terenu i odvojeni život		132,25	
3221	Uredski materijal i ostali materijalni rashodi		1.374,94	
3222	Materijal i sirovine		16.663,83	

42	Rashodi za nabavu proizvedene dugotrajne imovine	4.000,00	209,90	5,25%
4227	Uređaji, strojevi i oprema za ostale namjene		209,90	
A100056	Aktivnost: GRAĐANSKI ODGOJ I OBRAZOVANJE	1.200,00	233,41	19,45%
	Izvor 1. OPĆI PRIHODI I PRIMICI	1.200,00	233,41	19,45%
	Izvor 1.0. OPĆI PRIHODI I PRIMICI	1.200,00	233,41	19,45%
32	Materijalni rashodi	1.200,00	233,41	19,45%
3221	Uredski materijal i ostali materijalni rashodi		200,00	
3299	Ostali nespomenuti rashodi poslovanja		33,41	
A100057	Aktivnost: IZVANNASTAVNE AKTIVNOSTI	12.632,00	3.802,42	30,10%
	Izvor 1. OPĆI PRIHODI I PRIMICI	4.500,00	2.670,53	59,35%
	Izvor 1.0. OPĆI PRIHODI I PRIMICI	4.500,00	2.670,53	59,35%
32	Materijalni rashodi	4.500,00	2.670,53	59,35%
3211	Službena putovanja		1.630,53	
3231	Usluge telefona, pošte i prijevoza		945,00	
3239	Ostale usluge		95,00	
	Izvor 4. PRIHODI ZA POSEBNE NAMJENE	5.000,00	532,56	10,65%
	Izvor 4.0. PRIHODI ZA POSEBNE NAMJENE - PRORAČUNSKI KORISNICI	5.000,00	532,56	10,65%
32	Materijalni rashodi	3.500,00	296,55	8,47%
3211	Službena putovanja		296,55	
42	Rashodi za nabavu proizvedene dugotrajne imovine	1.500,00	236,01	15,73%
4227	Uređaji, strojevi i oprema za ostale namjene		236,01	
	Izvor 5. POMOĆI	3.132,00	599,33	19,14%
	Izvor 5.3. Prihodi od tekućih pomoći iz državnog proračuna	1.000,00	152,60	15,26%
31	Rashodi za zaposlene	250,00	0,00	0,00%
32	Materijalni rashodi	250,00	0,00	0,00%
37	Naknade građanima i kućanstvima na temelju osiguranja i drug	500,00	152,60	30,52%
3721	Naknade građanima i kućanstvima u novcu		152,60	
	Izvor 5.4. Prihodi od tekućih pomoći iz županijskog proračuna	1.111,00	446,73	40,21%
32	Materijalni rashodi	1.111,00	446,73	40,21%
3211	Službena putovanja		240,00	
3222	Materijal i sirovine		206,73	
	Izvor 5.6. Prihodi od kapitalnih pomoći iz državnog proračuna	1.021,00	0,00	0,00%
42	Rashodi za nabavu proizvedene dugotrajne imovine	1.021,00	0,00	0,00%
A100058	Aktivnost: MATERIJALNO POSLOVANJE - IZNAD STANDARDA	33.738,00	22.724,25	67,36%
	Izvor 1. OPĆI PRIHODI I PRIMICI	18.700,00	16.258,16	86,94%
	Izvor 1.0. OPĆI PRIHODI I PRIMICI	18.700,00	16.258,16	86,94%
32	Materijalni rashodi	14.950,00	13.484,41	90,20%
3223	Energija		11.462,05	
3232	Usluge tekućeg i investicijskog održavanja		796,38	
3292	Premije osiguranja		1.225,98	

42	Rashodi za nabavu proizvedene dugotrajne imovine	3.750,00	2.773,75	73,97%
4227	Uređaji, strojevi i oprema za ostale namjene		2.773,75	
	Izvor 3. VLASTITI PRIHODI	863,00	0,00	0,00%
	Izvor 3.1. VLASTITI PRIHODI - PRORAČUNSKI KORISNICI	863,00	0,00	0,00%
32	Materijalni rashodi	350,00	0,00	0,00%
42	Rashodi za nabavu proizvedene dugotrajne imovine	513,00	0,00	0,00%
	Izvor 4. PRIHODI ZA POSEBNE NAMJENE	12.428,00	6.321,72	50,87%
	Izvor 4.0. PRIHODI ZA POSEBNE NAMJENE - PRORAČUNSKI KORISNICI	12.428,00	6.321,72	50,87%
32	Materijalni rashodi	12.428,00	6.321,72	50,87%
3231	Usluge telefona, pošte i prijevoza		3.358,00	
3232	Usluge tekućeg i investicijskog održavanja		2.726,75	
3299	Ostali nespomenuti rashodi poslovanja		236,97	
	Izvor 5. POMOĆI	100,00	0,00	0,00%
	Izvor 5.3. Prihodi od tekućih pomoći iz državnog proračuna	100,00	0,00	0,00%
38	Ostali rashodi	100,00	0,00	0,00%
	Izvor 6. DONACIJE	1.647,00	144,37	8,77%
	Izvor 6.1. DONACIJE - PRORAČUNSKI KORISNICI	1.647,00	144,37	8,77%
32	Materijalni rashodi	747,00	144,37	19,33%
3293	Reprezentacija		144,37	
42	Rashodi za nabavu proizvedene dugotrajne imovine	900,00	0,00	0,00%
A100059	Aktivnost: ŽUPANIJSKA STRUČNA VIJEĆA	2.800,00	0,00	0,00%
	Izvor 5. POMOĆI	2.800,00	0,00	0,00%
	Izvor 5.3. Prihodi od tekućih pomoći iz državnog proračuna	2.800,00	0,00	0,00%
32	Materijalni rashodi	2.800,00	0,00	0,00%
A100060	Aktivnost: NABAVA UDŽBENIKA	94.000,00	397,07	0,42%
	Izvor 1. OPĆI PRIHODI I PRIMICI	48.000,00	160,45	0,33%
	Izvor 1.0. OPĆI PRIHODI I PRIMICI	48.000,00	160,45	0,33%
37	Naknade građanima i kućanstvima na temelju osiguranja i drug	48.000,00	160,45	0,33%
3722	Naknade građanima i kućanstvima u naravi		160,45	
	Izvor 5. POMOĆI	46.000,00	236,62	0,51%
	Izvor 5.3. Prihodi od tekućih pomoći iz državnog proračuna	24.000,00	236,62	0,99%
37	Naknade građanima i kućanstvima na temelju osiguranja i drug	24.000,00	236,62	0,99%
3722	Naknade građanima i kućanstvima u naravi		236,62	
	Izvor 5.6. Prihodi od kapitalnih pomoći iz državnog proračuna	22.000,00	0,00	0,00%
42	Rashodi za nabavu proizvedene dugotrajne imovine	22.000,00	0,00	0,00%
T100007	Tekući projekt: RUKOM POD RUKU	84.160,00	71.158,36	84,55%
	Izvor 1. OPĆI PRIHODI I PRIMICI	32.710,00	28.280,44	86,46%
	Izvor 1.0. OPĆI PRIHODI I PRIMICI	32.710,00	28.280,44	86,46%
31	Rashodi za zaposlene	30.700,00	27.027,12	88,04%
3111	Plaće za redovan rad		21.015,96	

3121	Ostali rashodi za zaposlene		2.543,51	
3132	Doprinosi za obvezno zdravstveno osiguranje		3.467,65	
32	Materijalni rashodi	2.010,00	1.253,32	62,35%
3211	Službena putovanja		119,21	
3212	Naknade za prijevoz, za rad na terenu i odvojeni život		1.134,11	
Izvor 5. POMOĆI		51.450,00	42.877,92	83,34%
Izvor 5.2. Pomoći od institucija i tijela EU		51.450,00	42.877,92	83,34%
31	Rashodi za zaposlene	48.500,00	40.977,62	84,49%
3111	Plaće za redovan rad		31.863,61	
3121	Ostali rashodi za zaposlene		3.856,49	
3132	Doprinosi za obvezno zdravstveno osiguranje		5.257,52	
32	Materijalni rashodi	2.950,00	1.900,30	64,42%
3211	Službena putovanja		180,79	
3212	Naknade za prijevoz, za rad na terenu i odvojeni život		1.719,51	
1017	Program: ŠKOLSKA KUHINJA	161.495,00	68.420,75	42,37%
A100074	Aktivnost: ŠKOLSKA PREHRANA	150.737,00	60.402,42	40,07%
Izvor 4. PRIHODI ZA POSEBNE NAMJENE		11.600,00	3.607,56	31,10%
Izvor 4.0. PRIHODI ZA POSEBNE NAMJENE - PRORAČUNSKI KORISNICI		11.600,00	3.607,56	31,10%
32	Materijalni rashodi	8.600,00	3.307,56	38,46%
3221	Uredski materijal i ostali materijalni rashodi		2.951,12	
3222	Materijal i sirovine		209,40	
3225	Sitni inventar i auto gume		147,04	
42	Rashodi za nabavu proizvedene dugotrajne imovine	3.000,00	300,00	10,00%
4227	Uređaji, strojevi i oprema za ostale namjene		300,00	
Izvor 5. POMOĆI		139.137,00	56.794,86	40,82%
Izvor 5.3. Prihodi od tekućih pomoći iz državnog proračuna		139.137,00	56.794,86	40,82%
32	Materijalni rashodi	139.137,00	56.794,86	40,82%
3222	Materijal i sirovine		56.794,86	
T100014	Tekući projekt: HEALTHY MEAL STANDARD	3.125,00	3.125,00	100,00%
Izvor 1. OPĆI PRIHODI I PRIMICI		3.125,00	3.125,00	100,00%
Izvor 1.0. OPĆI PRIHODI I PRIMICI		3.125,00	3.125,00	100,00%
32	Materijalni rashodi	3.125,00	3.125,00	100,00%
3237	Intelektualne i osobne usluge		3.125,00	
T100015	Tekući projekt: ŠKOLSKA SHEMA	7.233,00	4.893,33	67,65%
Izvor 5. POMOĆI		7.233,00	4.893,33	67,65%
Izvor 5.2. Pomoći od institucija i tijela EU		6.233,00	4.629,94	74,28%
32	Materijalni rashodi	6.233,00	4.629,94	74,28%
3222	Materijal i sirovine		4.629,94	
Izvor 5.3. Prihodi od tekućih pomoći iz državnog proračuna		1.000,00	263,39	26,34%
32	Materijalni rashodi	1.000,00	263,39	26,34%

3222	Materijal i sirovine		263,39	
T100016	Tekući projekt: ŠKOLSKI MEDNI DAN	400,00	0,00	0,00%
	Izvor 5. POMOĆI	400,00	0,00	0,00%
	Izvor 5.3. Prihodi od tekućih pomoći iz državnog proračuna	400,00	0,00	0,00%
32	Materijalni rashodi	400,00	0,00	0,00%
	PROR. KORISNIK 11718 OSNOVNA ŠKOLA VIKTOROVAC	1.354.890,00	941.870,04	69,52%
	Izvor 1. OPĆI PRIHODI I PRIMICI	194.552,00	125.670,55	64,59%
	Izvor 1.0. OPĆI PRIHODI I PRIMICI	140.000,00	78.477,85	56,06%
	Izvor 1.1. OPĆI PRIHODI I PRIMICI - DEC - OŠ	54.552,00	47.192,70	86,51%
	Izvor 3. VLASTITI PRIHODI	5.018,00	1.220,90	24,33%
	Izvor 3.1. VLASTITI PRIHODI - PRORAČUNSKI KORISNICI	5.018,00	1.220,90	24,33%
	Izvor 4. PRIHODI ZA POSEBNE NAMJENE	82.225,00	11.625,33	14,14%
	Izvor 4.0. PRIHODI ZA POSEBNE NAMJENE - PRORAČUNSKI KORISNICI	82.225,00	11.625,33	14,14%
	Izvor 5. POMOĆI	1.061.525,00	801.780,09	75,53%
	Izvor 5.2. Pomoći od institucija i tijela EU	29.341,00	18.189,17	61,99%
	Izvor 5.3. Prihodi od tekućih pomoći iz državnog proračuna	1.013.010,00	782.885,70	77,28%
	Izvor 5.4. Prihodi od tekućih pomoći iz županijskog proračuna	2.524,00	705,22	27,94%
	Izvor 5.9. Prihod od tekućih pomoći od izvanproračunskih fondova	16.650,00	0,00	0,00%
	Izvor 6. DONACIJE	8.710,00	1.573,17	18,06%
	Izvor 6.1. DONACIJE - PRORAČUNSKI KORISNICI	8.710,00	1.573,17	18,06%
	Izvor 8. PRIHODI OD PRODAJE ILI ZAMJENE NEFINACIJSKE IMOVINE	2.860,00	0,00	0,00%
	Izvor 8.1. PRIHODI OD PRODAJE NEFINACIJSKE IMOVINE - PK	2.860,00	0,00	0,00%
1006	Program: OSNOVNO ŠKOLSKO OBRAZOVANJE	928.009,00	755.365,13	81,40%
A100053	Aktivnost: MATERIJALNO POSLOVANJE - ZAKONSKI STANDAI	54.552,00	47.192,70	86,51%
	Izvor 1. OPĆI PRIHODI I PRIMICI	54.552,00	47.192,70	86,51%
	Izvor 1.1. OPĆI PRIHODI I PRIMICI - DEC - OŠ	54.552,00	47.192,70	86,51%
32	Materijalni rashodi	47.352,00	47.192,70	99,66%
3211	Službena putovanja		1.592,30	
3213	Stručno usavršavanje zaposlenika		291,00	
3221	Uredski materijal i ostali materijalni rashodi		6.755,24	
3223	Energija		12.537,23	
3224	Materijal i dijelovi za tekuće i investicijsko održavanje		349,16	
3225	Sitni inventar i auto gume		299,75	
3227	Službena, radna i zaštitna odjeća i obuća		451,07	
3231	Usluge telefona, pošte i prijevoza		613,41	
3232	Usluge tekućeg i investicijskog održavanja		11.448,13	
3234	Komunalne usluge		3.642,02	
3236	Zdravstvene i veterinarske usluge		2.721,80	
3238	Računalne usluge		2.930,29	
3239	Ostale usluge		168,75	

3294	Članarine i norme		255,59	
3299	Ostali nespomenuti rashodi poslovanja		3.136,96	
42	Rashodi za nabavu proizvedene dugotrajne imovine	7.200,00	0,00	0,00%
A100054	Aktivnost: PLAĆE MZO	873.457,00	708.172,43	81,08%
	Izvor 5. POMOĆI	873.457,00	708.172,43	81,08%
	Izvor 5.3. Prihodi od tekućih pomoći iz državnog proračuna	873.457,00	708.172,43	81,08%
31	Rashodi za zaposlene	845.383,00	694.125,41	82,11%
3111	Plaće za redovan rad		577.370,48	
3121	Ostali rashodi za zaposlene		21.482,88	
3132	Doprinosi za obvezno zdravstveno osiguranje		95.272,05	
32	Materijalni rashodi	28.074,00	14.047,02	50,04%
3212	Naknade za prijevoz, za rad na terenu i odvojeni život		14.047,02	
1007	Program: PODIZANJE OBRAZOVNOG STANDARDA	344.746,00	131.682,27	38,20%
A100055	Aktivnost: PRODUŽENI BORAVAK	75.471,00	64.702,20	85,73%
	Izvor 1. OPĆI PRIHODI I PRIMICI	49.054,00	53.292,62	108,64%
	Izvor 1.0. OPĆI PRIHODI I PRIMICI	49.054,00	53.292,62	108,64%
31	Rashodi za zaposlene	46.798,00	52.525,93	112,24%
3111	Plaće za redovan rad		44.055,54	
3121	Ostali rashodi za zaposlene		1.200,00	
3132	Doprinosi za obvezno zdravstveno osiguranje		7.270,39	
32	Materijalni rashodi	2.256,00	766,69	33,98%
3212	Naknade za prijevoz, za rad na terenu i odvojeni život		766,69	
	Izvor 4. PRIHODI ZA POSEBNE NAMJENE	26.417,00	11.409,58	43,19%
	Izvor 4.0. PRIHODI ZA POSEBNE NAMJENE - PRORAČUNSKI KORISNICI	26.417,00	11.409,58	43,19%
31	Rashodi za zaposlene	4.248,00	0,00	0,00%
32	Materijalni rashodi	22.169,00	11.409,58	51,47%
3221	Uredski materijal i ostali materijalni rashodi		84,45	
3222	Materijal i sirovine		11.325,13	
A100056	Aktivnost: GRAĐANSKI ODGOJ I OBRAZOVANJE	2.500,00	0,00	0,00%
	Izvor 1. OPĆI PRIHODI I PRIMICI	2.500,00	0,00	0,00%
	Izvor 1.0. OPĆI PRIHODI I PRIMICI	2.500,00	0,00	0,00%
32	Materijalni rashodi	2.100,00	0,00	0,00%
42	Rashodi za nabavu proizvedene dugotrajne imovine	400,00	0,00	0,00%
A100057	Aktivnost: IZVANNASTAVNE AKTIVNOSTI	12.653,00	8.905,44	70,38%
	Izvor 1. OPĆI PRIHODI I PRIMICI	8.660,00	6.656,44	76,86%
	Izvor 1.0. OPĆI PRIHODI I PRIMICI	8.660,00	6.656,44	76,86%
32	Materijalni rashodi	8.660,00	6.656,44	76,86%
3211	Službena putovanja		5.882,13	
3221	Uredski materijal i ostali materijalni rashodi		693,80	
3231	Usluge telefona, pošte i prijevoza		80,51	

Izvor 5. POMOĆI		2.524,00	705,22	27,94%
Izvor 5.4. Prihodi od tekućih pomoći iz županijskog proračuna		2.524,00	705,22	27,94%
32	Materijalni rashodi	2.524,00	705,22	27,94%
3211	Službena putovanja		179,60	
3221	Uredski materijal i ostali materijalni rashodi		260,51	
3222	Materijal i sirovine		265,11	
Izvor 6. DONACIJE		1.469,00	1.543,78	105,09%
Izvor 6.1. DONACIJE - PRORAČUNSKI KORISNICI		1.469,00	1.543,78	105,09%
32	Materijalni rashodi	1.469,00	1.543,78	105,09%
3237	Intelektualne i osobne usluge		268,78	
3239	Ostale usluge		1.275,00	
A100058	Aktivnost: MATERIJALNO POSLOVANJE - IZNAD STANDARDA	125.736,00	17.652,94	14,04%
Izvor 1. OPĆI PRIHODI I PRIMICI		32.275,00	12.257,07	37,98%
Izvor 1.0. OPĆI PRIHODI I PRIMICI		32.275,00	12.257,07	37,98%
32	Materijalni rashodi	32.261,00	12.257,07	37,99%
3223	Energija		9.845,72	
3238	Računalne usluge		959,22	
3292	Premije osiguranja		1.452,13	
42	Rashodi za nabavu proizvedene dugotrajne imovine	14,00	0,00	0,00%
Izvor 3. VLASTITI PRIHODI		5.018,00	1.220,90	24,33%
Izvor 3.1. VLASTITI PRIHODI - PRORAČUNSKI KORISNICI		5.018,00	1.220,90	24,33%
32	Materijalni rashodi	3.404,00	621,40	18,25%
3221	Uredski materijal i ostali materijalni rashodi		621,40	
42	Rashodi za nabavu proizvedene dugotrajne imovine	1.614,00	599,50	37,14%
4221	Uredska oprema i namještaj		599,50	
Izvor 4. PRIHODI ZA POSEBNE NAMJENE		52.490,00	215,75	0,41%
Izvor 4.0. PRIHODI ZA POSEBNE NAMJENE - PRORAČUNSKI KORISNICI		52.490,00	215,75	0,41%
32	Materijalni rashodi	49.826,00	215,75	0,43%
3221	Uredski materijal i ostali materijalni rashodi		215,75	
42	Rashodi za nabavu proizvedene dugotrajne imovine	2.664,00	0,00	0,00%
Izvor 5. POMOĆI		25.852,00	3.929,83	15,20%
Izvor 5.3. Prihodi od tekućih pomoći iz državnog proračuna		24.259,00	3.929,83	16,20%
31	Rashodi za zaposlene	664,00	0,00	0,00%
32	Materijalni rashodi	9.535,00	753,16	7,90%
3221	Uredski materijal i ostali materijalni rashodi		648,65	
3237	Intelektualne i osobne usluge		104,51	
37	Naknade građanima i kućanstvima na temelju osiguranja i drug	531,00	0,00	0,00%
38	Ostali rashodi	1.000,00	0,00	0,00%
42	Rashodi za nabavu proizvedene dugotrajne imovine	12.529,00	3.176,67	25,35%
4241	Knjige		3.176,67	

	Izvor 5.9. Prihod od tekućih pomoći od izvanproračunskih fondova	1.593,00	0,00	0,00%
32	Materijalni rashodi	1.593,00	0,00	0,00%
	Izvor 6. DONACIJE	7.241,00	29,39	0,41%
	Izvor 6.1. DONACIJE - PRORAČUNSKI KORISNICI	7.241,00	29,39	0,41%
32	Materijalni rashodi	2.787,00	0,00	0,00%
42	Rashodi za nabavu proizvedene dugotrajne imovine	4.454,00	29,39	0,66%
4241	Knjige		29,39	
	Izvor 8. PRIHODI OD PRODAJE ILI ZAMJENE NEFINACIJSKE IMOVINE	2.860,00	0,00	0,00%
	Izvor 8.1. PRIHODI OD PRODAJE NEFINACIJSKE IMOVINE - PK	2.860,00	0,00	0,00%
42	Rashodi za nabavu proizvedene dugotrajne imovine	2.860,00	0,00	0,00%
A100060	Aktivnost: NABAVA UDŽBENIKA	78.930,00	21.051,72	26,67%
	Izvor 1. OPĆI PRIHODI I PRIMICI	34.999,00	66,00	0,19%
	Izvor 1.0. OPĆI PRIHODI I PRIMICI	34.999,00	66,00	0,19%
37	Naknade građanima i kućanstvima na temelju osiguranja i drug	34.999,00	66,00	0,19%
3722	Naknade građanima i kućanstvima u naravi		66,00	
	Izvor 5. POMOĆI	43.931,00	20.985,72	47,77%
	Izvor 5.3. Prihodi od tekućih pomoći iz državnog proračuna	43.931,00	20.985,72	47,77%
37	Naknade građanima i kućanstvima na temelju osiguranja i drug	43.931,00	20.985,72	47,77%
3722	Naknade građanima i kućanstvima u naravi		20.985,72	
T100007	Tekući projekt: RUKOM POD RUKU	34.269,00	19.369,97	56,52%
	Izvor 1. OPĆI PRIHODI I PRIMICI	9.595,00	6.205,72	64,68%
	Izvor 1.0. OPĆI PRIHODI I PRIMICI	9.595,00	6.205,72	64,68%
31	Rashodi za zaposlene	9.000,00	5.986,90	66,52%
3111	Plaće za redovan rad		5.013,75	
3121	Ostali rashodi za zaposlene		496,28	
3132	Doprinosi za obvezno zdravstveno osiguranje		476,87	
32	Materijalni rashodi	595,00	218,82	36,78%
3212	Naknade za prijevoz, za rad na terenu i odvojeni život		218,82	
	Izvor 5. POMOĆI	24.674,00	13.164,25	53,35%
	Izvor 5.2. Pomoći od institucija i tijela EU	24.674,00	13.164,25	53,35%
31	Rashodi za zaposlene	23.274,00	12.677,77	54,47%
3111	Plaće za redovan rad		9.878,97	
3121	Ostali rashodi za zaposlene		1.103,72	
3132	Doprinosi za obvezno zdravstveno osiguranje		1.695,08	
32	Materijalni rashodi	1.400,00	486,48	34,75%
3212	Naknade za prijevoz, za rad na terenu i odvojeni život		486,48	
T100009	Tekući projekt: STJECANJE PRVOG RADNOG ISKUSTVA/PRIPF	15.187,00	0,00	0,00%
	Izvor 1. OPĆI PRIHODI I PRIMICI	130,00	0,00	0,00%
	Izvor 1.0. OPĆI PRIHODI I PRIMICI	130,00	0,00	0,00%
31	Rashodi za zaposlene	100,00	0,00	0,00%

32	Materijalni rashodi	30,00	0,00	0,00%
	Izvor 5. POMOĆI	15.057,00	0,00	0,00%
	Izvor 5.9. Prihod od tekućih pomoći od izvanproračunskih fondova	15.057,00	0,00	0,00%
31	Rashodi za zaposlene	13.146,00	0,00	0,00%
32	Materijalni rashodi	1.911,00	0,00	0,00%
1017	Program: ŠKOLSKA KUHNJA	82.135,00	54.822,64	66,75%
A100074	Aktivnost: ŠKOLSKA PREHRANA	73.451,00	49.797,72	67,80%
	Izvor 1. OPĆI PRIHODI I PRIMICI	133,00	0,00	0,00%
	Izvor 1.0. OPĆI PRIHODI I PRIMICI	133,00	0,00	0,00%
32	Materijalni rashodi	133,00	0,00	0,00%
	Izvor 4. PRIHODI ZA POSEBNE NAMJENE	3.318,00	0,00	0,00%
	Izvor 4.0. PRIHODI ZA POSEBNE NAMJENE - PRORAČUNSKI KORISNICI	3.318,00	0,00	0,00%
32	Materijalni rashodi	664,00	0,00	0,00%
42	Rashodi za nabavu proizvedene dugotrajne imovine	2.654,00	0,00	0,00%
	Izvor 5. POMOĆI	70.000,00	49.797,72	71,14%
	Izvor 5.3. Prihodi od tekućih pomoći iz državnog proračuna	70.000,00	49.797,72	71,14%
32	Materijalni rashodi	70.000,00	49.797,72	71,14%
3222	Materijal i sirovine		49.797,72	
T100014	Tekući projekt: HEALTHY MEAL STANDARD	2.654,00	0,00	0,00%
	Izvor 1. OPĆI PRIHODI I PRIMICI	2.654,00	0,00	0,00%
	Izvor 1.0. OPĆI PRIHODI I PRIMICI	2.654,00	0,00	0,00%
32	Materijalni rashodi	2.654,00	0,00	0,00%
T100015	Tekući projekt: ŠKOLSKA SHEMA	5.765,00	5.024,92	87,16%
	Izvor 5. POMOĆI	5.765,00	5.024,92	87,16%
	Izvor 5.2. Pomoći od institucija i tijela EU	4.667,00	5.024,92	107,67%
32	Materijalni rashodi	4.667,00	5.024,92	107,67%
3222	Materijal i sirovine		5.024,92	
	Izvor 5.3. Prihodi od tekućih pomoći iz državnog proračuna	1.098,00	0,00	0,00%
32	Materijalni rashodi	1.098,00	0,00	0,00%
T100016	Tekući projekt: ŠKOLSKI MEDNI DAN	265,00	0,00	0,00%
	Izvor 5. POMOĆI	265,00	0,00	0,00%
	Izvor 5.3. Prihodi od tekućih pomoći iz državnog proračuna	265,00	0,00	0,00%
32	Materijalni rashodi	265,00	0,00	0,00%
	PROR. KORISNIK 11726 OSNOVNA ŠKOLA GALDOVO	1.250.380,00	681.434,91	54,50%
	Izvor 1. OPĆI PRIHODI I PRIMICI	147.945,00	69.686,92	47,10%
	Izvor 1.0. OPĆI PRIHODI I PRIMICI	116.863,00	52.450,09	44,88%
	Izvor 1.1. OPĆI PRIHODI I PRIMICI - DEC - OŠ	31.082,00	17.236,83	55,46%
	Izvor 3. VLASTITI PRIHODI	6.950,00	547,43	7,88%
	Izvor 3.1. VLASTITI PRIHODI - PRORAČUNSKI KORISNICI	6.950,00	547,43	7,88%
	Izvor 4. PRIHODI ZA POSEBNE NAMJENE	23.719,00	1.072,62	4,52%

Izvor 4.0. PRIHODI ZA POSEBNE NAMJENE - PRORAČUNSKI KORISNICI	23.719,00	1.072,62	4,52%
Izvor 5. POMOĆI	1.066.489,00	607.777,94	56,99%
Izvor 5.2. Pomoći od institucija i tijela EU	41.435,00	25.385,05	61,26%
Izvor 5.3. Prihodi od tekućih pomoći iz državnog proračuna	1.009.206,00	582.392,89	57,71%
Izvor 5.4. Prihodi od tekućih pomoći iz županijskog proračuna	140,00	0,00	0,00%
Izvor 5.6. Prihodi od kapitalnih pomoći iz državnog proračuna	14.661,00	0,00	0,00%
Izvor 5.9. Prihod od tekućih pomoći od izvanproračunskih fondova	1.047,00	0,00	0,00%
Izvor 6. DONACIJE	5.158,00	2.350,00	45,56%
Izvor 6.1. DONACIJE - PRORAČUNSKI KORISNICI	5.158,00	2.350,00	45,56%
Izvor 8. PRIHODI OD PRODAJE ILI ZAMJENE NEFINACIJSKE IMOVINE	119,00	0,00	0,00%
Izvor 8.1. PRIHODI OD PRODAJE NEFINACIJSKE IMOVINE - PK	119,00	0,00	0,00%
1006 Program: OSNOVNO ŠKOLSKO OBRAZOVANJE	965.012,00	561.563,40	58,19%
A100053 Aktivnost: MATERIJALNO POSLOVANJE - ZAKONSKI STANDAI	31.082,00	17.236,83	55,46%
Izvor 1. OPĆI PRIHODI I PRIMICI	31.082,00	17.236,83	55,46%
Izvor 1.1. OPĆI PRIHODI I PRIMICI - DEC - OŠ	31.082,00	17.236,83	55,46%
32 Materijalni rashodi	31.082,00	17.236,83	55,46%
3211 Službena putovanja		1.135,50	
3213 Stručno usavršavanje zaposlenika		318,52	
3214 Ostale naknade troškova zaposlenima		119,00	
3221 Uredski materijal i ostali materijalni rashodi		2.886,04	
3223 Energija		1.984,73	
3224 Materijal i dijelovi za tekuće i investicijsko održavanje		385,57	
3225 Sitni inventar i auto gume		69,07	
3227 Službena, radna i zaštitna odjeća i obuća		225,93	
3231 Usluge telefona, pošte i prijevoza		1.618,91	
3232 Usluge tekućeg i investicijskog održavanja		2.974,28	
3234 Komunalne usluge		2.062,19	
3235 Zakupnine i najamnine		693,06	
3236 Zdravstvene i veterinarske usluge		230,16	
3237 Intelektualne i osobne usluge		299,33	
3238 Računalne usluge		1.806,59	
3239 Ostale usluge		67,50	
3294 Članarine i norme		153,09	
3299 Ostali nespomenuti rashodi poslovanja		207,36	
A100054 Aktivnost: PLAĆE MZO	933.930,00	544.326,57	58,28%
Izvor 5. POMOĆI	933.930,00	544.326,57	58,28%
Izvor 5.3. Prihodi od tekućih pomoći iz državnog proračuna	933.930,00	544.326,57	58,28%
31 Rashodi za zaposlene	894.400,00	525.110,93	58,71%
3111 Plaće za redovan rad		419.499,51	
3113 Plaće za prekovremeni rad		8.997,47	

3114	Plaće za posebne uvjete rada		5.130,25	
3121	Ostali rashodi za zaposlene		19.802,66	
3132	Doprinosi za obvezno zdravstveno osiguranje		71.681,04	
32	Materijalni rashodi	38.530,00	19.215,64	49,87%
3212	Naknade za prijevoz, za rad na terenu i odvojeni život		17.255,64	
3295	Pristojbe i naknade		1.960,00	
34	Financijski rashodi	1.000,00	0,00	0,00%
1007	Program: PODIZANJE OBRAZOVNOG STANDARDA	203.677,00	76.500,60	37,56%
A100055	Aktivnost: PRODUŽENI BORAVAK	56.812,00	27.386,99	48,21%
	Izvor 1. OPĆI PRIHODI I PRIMICI	46.593,00	26.314,37	56,48%
	Izvor 1.0. OPĆI PRIHODI I PRIMICI	46.593,00	26.314,37	56,48%
31	Rashodi za zaposlene	44.828,00	25.654,03	57,23%
3111	Plaće za redovan rad		21.248,08	
3121	Ostali rashodi za zaposlene		900,00	
3132	Doprinosi za obvezno zdravstveno osiguranje		3.505,95	
32	Materijalni rashodi	1.765,00	660,34	37,41%
3212	Naknade za prijevoz, za rad na terenu i odvojeni život		660,34	
	Izvor 4. PRIHODI ZA POSEBNE NAMJENE	10.219,00	1.072,62	10,50%
	Izvor 4.0. PRIHODI ZA POSEBNE NAMJENE - PRORAČUNSKI KORISNICI	10.219,00	1.072,62	10,50%
31	Rashodi za zaposlene	2.440,00	0,00	0,00%
32	Materijalni rashodi	7.514,00	1.072,62	14,27%
3211	Službena putovanja		30,00	
3221	Uredski materijal i ostali materijalni rashodi		80,25	
3222	Materijal i sirovine		962,37	
42	Rashodi za nabavu proizvedene dugotrajne imovine	265,00	0,00	0,00%
A100056	Aktivnost: GRAĐANSKI ODGOJ I OBRAZOVANJE	2.654,00	514,39	19,38%
	Izvor 1. OPĆI PRIHODI I PRIMICI	2.654,00	514,39	19,38%
	Izvor 1.0. OPĆI PRIHODI I PRIMICI	2.654,00	514,39	19,38%
32	Materijalni rashodi	2.520,00	387,04	15,36%
3222	Materijal i sirovine		135,37	
3299	Ostali nespomenuti rashodi poslovanja		251,67	
42	Rashodi za nabavu proizvedene dugotrajne imovine	134,00	127,35	95,04%
4221	Uredska oprema i namještaj		127,35	
A100057	Aktivnost: IZVANNASTAVNE AKTIVNOSTI	7.468,00	2.881,90	38,59%
	Izvor 1. OPĆI PRIHODI I PRIMICI	3.991,00	2.881,90	72,21%
	Izvor 1.0. OPĆI PRIHODI I PRIMICI	3.991,00	2.881,90	72,21%
32	Materijalni rashodi	3.925,00	2.881,90	73,42%
3211	Službena putovanja		2.746,90	
3231	Usluge telefona, pošte i prijevoza		135,00	
42	Rashodi za nabavu proizvedene dugotrajne imovine	66,00	0,00	0,00%

Izvor 5. POMOĆI		3.477,00	0,00	0,00%
Izvor 5.3. Prihodi od tekućih pomoći iz državnog proračuna		1.590,00	0,00	0,00%
31	Rashodi za zaposlene	135,00	0,00	0,00%
32	Materijalni rashodi	790,00	0,00	0,00%
42	Rashodi za nabavu proizvedene dugotrajne imovine	665,00	0,00	0,00%
Izvor 5.4. Prihodi od tekućih pomoći iz županijskog proračuna		140,00	0,00	0,00%
32	Materijalni rashodi	140,00	0,00	0,00%
Izvor 5.6. Prihodi od kapitalnih pomoći iz državnog proračuna		700,00	0,00	0,00%
42	Rashodi za nabavu proizvedene dugotrajne imovine	700,00	0,00	0,00%
Izvor 5.9. Prihod od tekućih pomoći od izvanproračunskih fondova		1.047,00	0,00	0,00%
32	Materijalni rashodi	1.047,00	0,00	0,00%
A100058	Aktivnost: MATERIJALNO POSLOVANJE - IZNAD STANDARDA	36.333,00	12.077,30	33,24%
Izvor 1. OPĆI PRIHODI I PRIMICI		21.335,00	9.179,87	43,03%
Izvor 1.0. OPĆI PRIHODI I PRIMICI		21.335,00	9.179,87	43,03%
32	Materijalni rashodi	16.115,00	7.768,68	48,21%
3223	Energija		5.609,52	
3237	Intelektualne i osobne usluge		33,75	
3292	Premije osiguranja		2.125,41	
42	Rashodi za nabavu proizvedene dugotrajne imovine	2.220,00	1.411,19	63,57%
4221	Uredska oprema i namještaj		1.411,19	
45	Rashodi za dodatna ulaganja na nefinancijskoj imovini	3.000,00	0,00	0,00%
Izvor 3. VLASTITI PRIHODI		6.950,00	547,43	7,88%
Izvor 3.1. VLASTITI PRIHODI - PRORAČUNSKI KORISNICI		6.950,00	547,43	7,88%
32	Materijalni rashodi	4.401,00	188,20	4,28%
3299	Ostali nespomenuti rashodi poslovanja		188,20	
42	Rashodi za nabavu proizvedene dugotrajne imovine	2.549,00	359,23	14,09%
4227	Uređaji, strojevi i oprema za ostale namjene		359,23	
Izvor 4. PRIHODI ZA POSEBNE NAMJENE		1.445,00	0,00	0,00%
Izvor 4.0. PRIHODI ZA POSEBNE NAMJENE - PRORAČUNSKI KORISNICI		1.445,00	0,00	0,00%
32	Materijalni rashodi	1.445,00	0,00	0,00%
Izvor 5. POMOĆI		1.326,00	0,00	0,00%
Izvor 5.3. Prihodi od tekućih pomoći iz državnog proračuna		665,00	0,00	0,00%
38	Ostali rashodi	665,00	0,00	0,00%
Izvor 5.6. Prihodi od kapitalnih pomoći iz državnog proračuna		661,00	0,00	0,00%
42	Rashodi za nabavu proizvedene dugotrajne imovine	661,00	0,00	0,00%
Izvor 6. DONACIJE		5.158,00	2.350,00	45,56%
Izvor 6.1. DONACIJE - PRORAČUNSKI KORISNICI		5.158,00	2.350,00	45,56%
32	Materijalni rashodi	383,00	0,00	0,00%
42	Rashodi za nabavu proizvedene dugotrajne imovine	4.775,00	2.350,00	49,21%
4227	Uređaji, strojevi i oprema za ostale namjene		2.350,00	

Izvor 8. PRIHODI OD PRODAJE ILI ZAMJENE NEFINACIJSKE IMOVINE	119,00	0,00	0,00%
Izvor 8.1. PRIHODI OD PRODAJE NEFINACIJSKE IMOVINE - PK	119,00	0,00	0,00%
32 Materijalni rashodi	119,00	0,00	0,00%
A100060 Aktivnost: NABAVA UDŽBENIKA	45.930,00	0,00	0,00%
Izvor 1. OPĆI PRIHODI I PRIMICI	22.000,00	0,00	0,00%
Izvor 1.0. OPĆI PRIHODI I PRIMICI	22.000,00	0,00	0,00%
37 Naknade građanima i kućanstvima na temelju osiguranja i drug	22.000,00	0,00	0,00%
Izvor 5. POMOĆI	23.930,00	0,00	0,00%
Izvor 5.3. Prihodi od tekućih pomoći iz državnog proračuna	10.630,00	0,00	0,00%
37 Naknade građanima i kućanstvima na temelju osiguranja i drug	9.570,00	0,00	0,00%
42 Rashodi za nabavu proizvedene dugotrajne imovine	1.060,00	0,00	0,00%
Izvor 5.6. Prihodi od kapitalnih pomoći iz državnog proračuna	13.300,00	0,00	0,00%
42 Rashodi za nabavu proizvedene dugotrajne imovine	13.300,00	0,00	0,00%
T100007 Tekući projekt: RUKOM POD RUKU	54.480,00	33.640,02	61,75%
Izvor 1. OPĆI PRIHODI I PRIMICI	17.165,00	10.434,56	60,79%
Izvor 1.0. OPĆI PRIHODI I PRIMICI	17.165,00	10.434,56	60,79%
31 Rashodi za zaposlene	16.200,00	9.755,01	60,22%
3111 Plaće za redovan rad		7.627,91	
3121 Ostali rashodi za zaposlene		868,51	
3132 Doprinosi za obvezno zdravstveno osiguranje		1.258,59	
32 Materijalni rashodi	965,00	679,55	70,42%
3211 Službena putovanja		93,10	
3212 Naknade za prijevoz, za rad na terenu i odvojeni život		586,45	
Izvor 5. POMOĆI	37.315,00	23.205,46	62,19%
Izvor 5.2. Pomoći od institucija i tijela EU	37.315,00	23.205,46	62,19%
31 Rashodi za zaposlene	34.398,00	21.694,34	63,07%
3111 Plaće za redovan rad		16.963,82	
3121 Ostali rashodi za zaposlene		1.931,49	
3132 Doprinosi za obvezno zdravstveno osiguranje		2.799,03	
32 Materijalni rashodi	2.917,00	1.511,12	51,80%
3211 Službena putovanja		206,90	
3212 Naknade za prijevoz, za rad na terenu i odvojeni život		1.304,22	
1017 Program: ŠKOLSKA KUHINJA	80.261,00	42.750,91	53,26%
A100074 Aktivnost: ŠKOLSKA PREHRANA	72.314,00	37.315,02	51,60%
Izvor 4. PRIHODI ZA POSEBNE NAMJENE	12.055,00	0,00	0,00%
Izvor 4.0. PRIHODI ZA POSEBNE NAMJENE - PRORAČUNSKI KORISNICI	12.055,00	0,00	0,00%
32 Materijalni rashodi	10.330,00	0,00	0,00%
42 Rashodi za nabavu proizvedene dugotrajne imovine	1.725,00	0,00	0,00%
Izvor 5. POMOĆI	60.259,00	37.315,02	61,92%
Izvor 5.3. Prihodi od tekućih pomoći iz državnog proračuna	60.259,00	37.315,02	61,92%

32	Materijalni rashodi	60.259,00	37.315,02	61,92%
3222	Materijal i sirovine		37.315,02	
T100014	Tekući projekt: HEALTHY MEAL STANDARD	3.125,00	3.125,00	100,00%
	Izvor 1. OPĆI PRIHODI I PRIMICI	3.125,00	3.125,00	100,00%
	Izvor 1.0. OPĆI PRIHODI I PRIMICI	3.125,00	3.125,00	100,00%
32	Materijalni rashodi	3.125,00	3.125,00	100,00%
3237	Intelektualne i osobne usluge		3.125,00	
T100015	Tekući projekt: ŠKOLSKA SHEMA	4.620,00	2.310,89	50,02%
	Izvor 5. POMOĆI	4.620,00	2.310,89	50,02%
	Izvor 5.2. Pomoći od institucija i tijela EU	4.120,00	2.179,59	52,90%
32	Materijalni rashodi	4.120,00	2.179,59	52,90%
3222	Materijal i sirovine		2.179,59	
	Izvor 5.3. Prihodi od tekućih pomoći iz državnog proračuna	500,00	131,30	26,26%
32	Materijalni rashodi	500,00	131,30	26,26%
3222	Materijal i sirovine		131,30	
T100016	Tekući projekt: ŠKOLSKI MEDNI DAN	202,00	0,00	0,00%
	Izvor 5. POMOĆI	202,00	0,00	0,00%
	Izvor 5.3. Prihodi od tekućih pomoći iz državnog proračuna	202,00	0,00	0,00%
32	Materijalni rashodi	202,00	0,00	0,00%
1035	Program: OBNOVA OBJEKATA	1.430,00	620,00	43,36%
A103501	Aktivnost: POTRES	1.430,00	620,00	43,36%
	Izvor 5. POMOĆI	1.430,00	620,00	43,36%
	Izvor 5.3. Prihodi od tekućih pomoći iz državnog proračuna	1.430,00	620,00	43,36%
32	Materijalni rashodi	1.430,00	620,00	43,36%
3239	Ostale usluge		620,00	
	RAZDJEL 005 UPRAVNI ODJEL ZA PROSTORNO UREĐENJE I ZAŠTITU OKOLIŠA	6.759.728,00	1.574.056,21	23,29%
	GLAVA 00501 UPRAVNI ODJEL ZA PROSTORNO UREĐENJE I ZAŠTITU OKOLIŠA	6.759.728,00	1.574.056,21	23,29%
	Izvor 1. OPĆI PRIHODI I PRIMICI	213.500,00	120.618,48	56,50%
	Izvor 1.0. OPĆI PRIHODI I PRIMICI	213.500,00	120.618,48	56,50%
	Izvor 4. PRIHODI ZA POSEBNE NAMJENE	225.000,00	24.471,63	10,88%
	Izvor 4.3. Prihodi od komunalne naknade	225.000,00	24.471,63	10,88%
	Izvor 5. POMOĆI	5.971.228,00	1.412.087,15	23,65%
	Izvor 5.2. Pomoći od institucija i tijela EU	5.971.228,00	1.410.993,40	23,63%
	Izvor 5.6. Prihodi od kapitalnih pomoći iz državnog proračuna	0,00	1.093,75	
	Izvor 8. PRIHODI OD PRODAJE ILI ZAMJENE NEFINACIJSKE IMOVINE	350.000,00	16.878,95	4,82%
	Izvor 8.0. PRIHODI OD PRODAJE NEFINACIJSKE IMOVINE	350.000,00	16.878,95	4,82%
1024	Program: PROSTORNO UREĐENJE I PROSTORNO PLANIRANJ	52.000,00	5.180,78	9,96%
A100088	Aktivnost: GEODETSKE PODLOGE I DOKUMENTACIJA	7.000,00	1.000,00	14,29%
	Izvor 1. OPĆI PRIHODI I PRIMICI	7.000,00	1.000,00	14,29%
	Izvor 1.0. OPĆI PRIHODI I PRIMICI	7.000,00	1.000,00	14,29%

32	Materijalni rashodi	3.000,00	0,00	0,00%
41	Rashodi za nabavu neproizvedene dugotrajne imovine	4.000,00	1.000,00	25,00%
4126	Ostala nematerijalna imovina		1.000,00	
K100048	Kapitalni projekt: PROSTORNI PLANOVI	45.000,00	4.180,78	9,29%
	Izvor 1. OPĆI PRIHODI I PRIMICI	45.000,00	4.180,78	9,29%
	Izvor 1.0. OPĆI PRIHODI I PRIMICI	45.000,00	4.180,78	9,29%
42	Rashodi za nabavu proizvedene dugotrajne imovine	45.000,00	4.180,78	9,29%
4263	Umjetnička, literarna i znanstvena djela		4.180,78	
1025	Program: ZAŠTITA OKOLIŠA I KULTURNE BAŠTINE	6.486.228,00	1.521.313,01	23,45%
K100051	Kapitalni projekt: SPOMENIK ZASTAVA	75.000,00	0,00	0,00%
	Izvor 4. PRIHODI ZA POSEBNE NAMJENE	75.000,00	0,00	0,00%
	Izvor 4.3. Prihodi od komunalne naknade	75.000,00	0,00	0,00%
45	Rashodi za dodatna ulaganja na nefinancijskoj imovini	75.000,00	0,00	0,00%
K100152	Kapitalni projekt: INTERPRETACIJSKI CENTAR SEGESTIKA-SIŠ	3.050.000,00	0,00	0,00%
	Izvor 5. POMOĆI	3.000.000,00	0,00	0,00%
	Izvor 5.2. Pomoći od institucija i tijela EU	3.000.000,00	0,00	0,00%
45	Rashodi za dodatna ulaganja na nefinancijskoj imovini	3.000.000,00	0,00	0,00%
	Izvor 8. PRIHODI OD PRODAJE ILI ZAMJENE NEFINACIJSKE IMOVINE	50.000,00	0,00	0,00%
	Izvor 8.0. PRIHODI OD PRODAJE NEFINACIJSKE IMOVINE	50.000,00	0,00	0,00%
45	Rashodi za dodatna ulaganja na nefinancijskoj imovini	50.000,00	0,00	0,00%
K102501	Kapitalni projekt: OBNOVA ZGRADE NA ADRESI TRG LJUDEVIT	2.953.691,00	1.432.575,23	48,50%
	Izvor 4. PRIHODI ZA POSEBNE NAMJENE	150.000,00	24.471,63	16,31%
	Izvor 4.3. Prihodi od komunalne naknade	150.000,00	24.471,63	16,31%
45	Rashodi za dodatna ulaganja na nefinancijskoj imovini	150.000,00	24.471,63	16,31%
4511	Dodatna ulaganja na građevinskim objektima		24.471,63	
	Izvor 5. POMOĆI	2.703.691,00	1.407.149,65	52,05%
	Izvor 5.2. Pomoći od institucija i tijela EU	2.703.691,00	1.407.149,65	52,05%
45	Rashodi za dodatna ulaganja na nefinancijskoj imovini	2.703.691,00	1.407.149,65	52,05%
4511	Dodatna ulaganja na građevinskim objektima		1.407.149,65	
	Izvor 8. PRIHODI OD PRODAJE ILI ZAMJENE NEFINACIJSKE IMOVINE	100.000,00	953,95	0,95%
	Izvor 8.0. PRIHODI OD PRODAJE NEFINACIJSKE IMOVINE	100.000,00	953,95	0,95%
45	Rashodi za dodatna ulaganja na nefinancijskoj imovini	100.000,00	953,95	0,95%
4511	Dodatna ulaganja na građevinskim objektima		953,95	
K102502	Kapitalni projekt: ZGRADA U ULICI LJUDEVITA GAJA 2A	267.537,00	4.937,50	1,85%
	Izvor 5. POMOĆI	267.537,00	4.937,50	1,85%
	Izvor 5.2. Pomoći od institucija i tijela EU	267.537,00	3.843,75	1,44%
45	Rashodi za dodatna ulaganja na nefinancijskoj imovini	267.537,00	3.843,75	1,44%
4511	Dodatna ulaganja na građevinskim objektima		3.843,75	
	Izvor 5.6. Prihodi od kapitalnih pomoći iz državnog proračuna	0,00	1.093,75	
45	Rashodi za dodatna ulaganja na nefinancijskoj imovini	0,00	1.093,75	

4511	Dodatna ulaganja na građevinskim objektima		1.093,75	
T100017	Tekući projekt: ZAŠTITA OKOLIŠA	140.000,00	83.800,28	59,86%
	Izvor 1. OPĆI PRIHODI I PRIMICI	140.000,00	83.800,28	59,86%
	Izvor 1.0. OPĆI PRIHODI I PRIMICI	140.000,00	83.800,28	59,86%
32	Materijalni rashodi	40.000,00	5.175,00	12,94%
3299	Ostali nespomenuti rashodi poslovanja		5.175,00	
38	Ostali rashodi	100.000,00	78.625,28	78,63%
3834	Ugovorene kazne i ostale naknade šteta		78.625,28	
1030	Program: REDOVNA DJELATNOST	1.500,00	217,52	14,50%
A100087	Aktivnost: FINANCIRANJE OSNOVNIH AKTIVNOSTI	1.500,00	217,52	14,50%
	Izvor 1. OPĆI PRIHODI I PRIMICI	1.500,00	217,52	14,50%
	Izvor 1.0. OPĆI PRIHODI I PRIMICI	1.500,00	217,52	14,50%
32	Materijalni rashodi	1.500,00	217,52	14,50%
3211	Službena putovanja		105,00	
3214	Ostale naknade troškova zaposlenima		112,52	
1031	Program: VIŠENAMJENSKI RAZVOJNI PROJEKTI	220.000,00	47.344,90	21,52%
K100053	Kapitalni projekt: RAZVOJNI PROJEKTI	220.000,00	47.344,90	21,52%
	Izvor 1. OPĆI PRIHODI I PRIMICI	20.000,00	31.419,90	157,10%
	Izvor 1.0. OPĆI PRIHODI I PRIMICI	20.000,00	31.419,90	157,10%
32	Materijalni rashodi	20.000,00	31.419,90	157,10%
3237	Intelektualne i osobne usluge		31.419,90	
	Izvor 8. PRIHODI OD PRODAJE ILI ZAMJENE NEFINACIJSKE IMOVINE	200.000,00	15.925,00	7,96%
	Izvor 8.0. PRIHODI OD PRODAJE NEFINACIJSKE IMOVINE	200.000,00	15.925,00	7,96%
41	Rashodi za nabavu neproizvedene dugotrajne imovine	200.000,00	15.925,00	7,96%
4126	Ostala nematerijalna imovina		15.925,00	

Sastavni dijelovi Polugodišnjeg izvještaja o izvršenju proračuna Grada Siska za 2024. godinu su: Obrazloženje i Posebni izvještaji, a koji neće biti objavljeni u "Službenom glasniku Grada Siska." Polugodišnji izvještaj o izvršenju Proračuna Grada Siska za 2024. godinu stupa na snagu danom donošenja, a opći i posebni dio Polugodišnjeg izvještaja o izvršenju Proračuna Grada Siska za 2024. godinu biti će objavljen u "Službenom glasniku Grada Siska".

KLASA:

URBROJ:

**GRADSKO VIJEĆE
GRADA SISKA**

PREDSJEDNIK:
Bojan Dadasović, v.r.

3. OBRAZLOŽENJE OPĆEG DIJELA IZVJEŠTAJA O IZVRŠENJU PRORAČUNA GRADA SISKA

Na temelju članka 21. Pravilnika o polugodišnjem i godišnjem izvještaju o izvršenju proračuna i financijskog plana („Narodne novine“ broj 85/2023) sastavlja se Obrazloženje polugodišnjeg izvještaja o izvršenju proračuna Grada Siska.

Obrazloženje općeg dijela izvještaja o izvršenju proračuna sadrži:

- Obrazloženje ostvarenja prihoda i rashoda, primitaka i izdataka u izvještajnom razdoblju
- Prikaz ostvarenog manjka odnosno viška proračuna jedinice lokalne i područne (regionalne) samouprave u izvještajnom razdoblju

Obrazloženje ostvarenja prihoda i rashoda, primitaka i izdataka u izvještajnom razdoblju

Tekući plan proračuna za 2024. godinu

RAČUN PRIHODA I RASHODA	
Prihodi od poslovanja	124.568.779 €
Prihodi od prodaje nefinancijske imovine	3.614.348 €
Rashodi poslovanja	43.809.560 €
Rashodi za nabavu nefinancijske imovine	81.979.713 €
RAZLIKA	2.393.854 €

RAČUN ZADUŽIVANJA/FINANCIRANJA	
Primici od financijske imovine i zaduživanja	133 €
Izdaci za financijsku imovinu i otplate zajmova	1.179.000 €
NETO/FINANCIRANJE	-1.178.867 €

RASPOLOŽIVA SREDSTVA IZ PRETHODNIH GODINA (VIŠAK PRIHODA I REZERVIRANJA)	
Vlastiti izvori	-1.214.987 €
Rezultat godine	0 €

Izvršenje proračuna na 30.06.2024. godine

RAČUN PRIHODA I RASHODA	
Prihodi od poslovanja	32.480.526 €
Prihodi od prodaje nefinancijske imovine	2.357.045 €
Rashodi poslovanja	23.358.050 €
Rashodi za nabavu nefinancijske imovine	13.871.682 €
RAZLIKA – manjak	-2.392.161 €

RAČUN ZADUŽIVANJA/FINANCIRANJA	
Primici od financijske imovine i zaduživanja	0 €
Izdaci za financijsku imovinu i otplate zajmova	609.860 €
NETO/FINANCIRANJE	-609.860 €

RASPOLOŽIVA SREDSTVA IZ PRETHODNIH GODINA (VIŠAK PRIHODA I REZERVIRANJA)	
Vlastiti izvori	-1.274.979 €
Rezultat godine	-4.276.998 €

Grad Sisak posluje putem jedinstvenog računa riznice, odnosno jedinstvenog bankovnog računa. Time su objedinjenja plaćanja, primanja, čuvanja i prijenos svih prihoda i primitaka te rashoda i izdataka gradskog proračuna i proračunskih korisnika tako da je izvještaj ujedno i konsolidirani.

Konsolidirani su slijedeći proračunski korisnici evidentirani u Registru korisnika proračuna Republike Hrvatske.

Temeljem decentralizacije	Ustanove u vlasništvu grada:
Javna vatrogasna postrojba Grada Siska	Dječji vrtić Sisak Novi
Osnovna škola Braća Bobetko Sisak	Dječji vrtić Sisak Stari
Osnovna škola Braća Ribar	Gradski muzej Sisak
Osnovna škola Budaševo-Topolovac-Gušće	Narodna knjižnica i čitaonica V. Gotovac Sisak
Osnovna škola 22. lipnja	Gradska galerija Striegl
Osnovna škola Galdovo	Dom kulture Kristalna kocka vedrine
Osnovna škola Ivana Kukuljevića Sisak	Športsko-rekreacijski centar Sisak
Osnovna škola Ivana Antolčića Komarevo	
Osnovna škola Sela	
Osnovna škola Viktorovac	

IZVRŠENJE PRORAČUNA

Proračun Grada Siska za razdoblje od 01. siječnja do 30. lipnja 2024. godine ostvaren je kako slijedi:

RAČUN PRIHODA I RASHODA

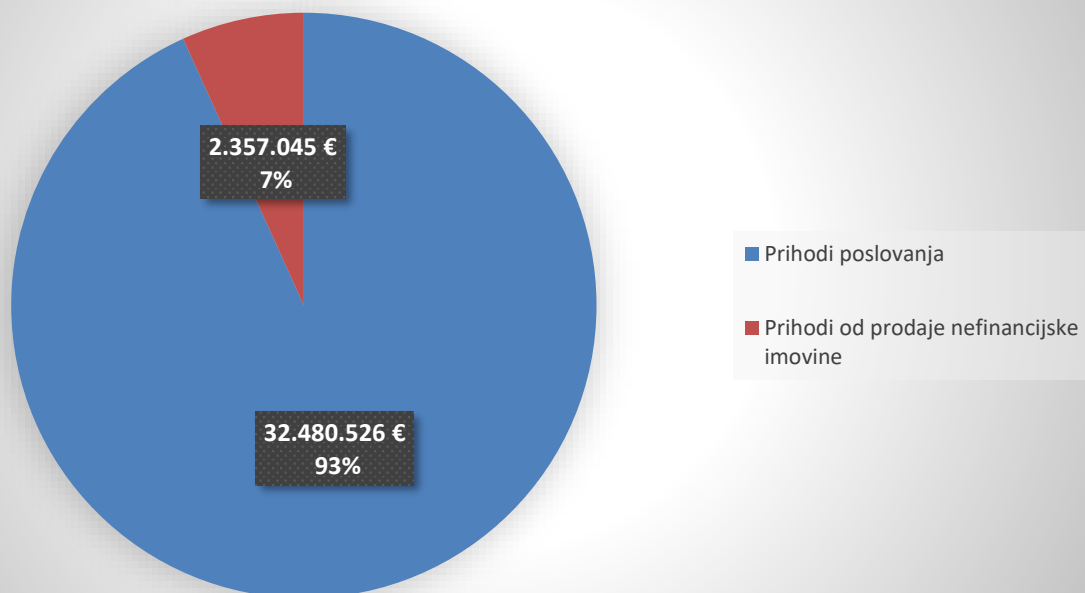
	IZVRŠENJE 30.06.2023. €	TEKUĆI PLAN 2024. €	IZVRŠENJE 30.06.2024. €	INDEKS % 3/1	INDEKS % 3/2
	1	2	3	4	5
6 Prihodi poslovanja	28.786.907	124.568.779	32.480.526	113	26
7 Prihodi od prodaje nefinancijske imovine	340.744	3.614.348	2.357.045	692	65
UKUPNI PRIHODI	29.127.651	128.183.127	34.837.571	120	27
3 Rashodi poslovanja	18.691.414	43.809.560	23.358.050	125	53
4 Rashodi za nabavu nefinancijske imovine	17.801.838	81.979.713	13.871.682	78	17
UKUPNI RASHODI	36.493.252	125.789.273	37.229.732	75	30
RAZLIKA VIŠAK/MANJAK	-7.365.601	2.393.854	-2.392.161	32	100

RAČUN ZADUŽIVANJA/FINANCIRANJA

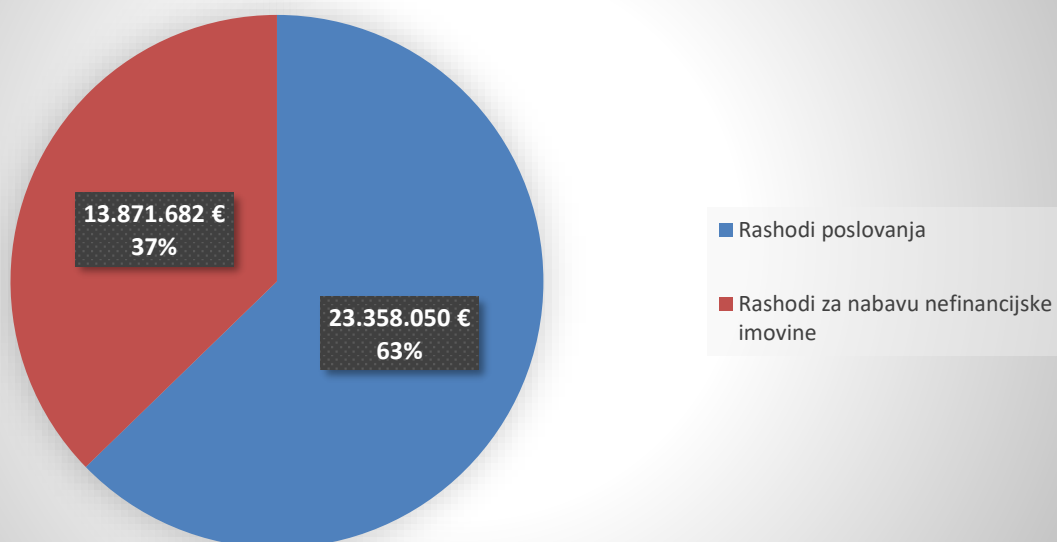
	IZVRŠENJE 30.06.2023. €	TEKUĆI PLAN 2024. €	IZVRŠENJE 30.06.2024. €	INDEKS % (3/1) 4	INDEKS % (3/2) 5
	1	2	3		
8 Primici od financijske imovine i zaduživanja	7.400.000	133	0	0	0
5 Izdaci za financijsku imovinu i otplatu zajmova	1.060.101	1.179.000	609.860	58	52
Neto zaduživanje/financiranje	6.339.899	-1.178.867	-609.860	10	52

U prvom polugodištu 2024. godine ostvareni su ukupni prihodi u iznosu od 34.837.571 €, dok su u istom razdoblju prethodne godine ukupni prihodi ostvareni u iznosu od 29.127.651 €. U prvom polugodištu 2024. godine ostvareni su ukupni rashodi u iznosu od 37.229.732 €, dok su u istom razdoblju prethodne godine ukupni rashodi ostvareni u iznosu od 36.493.252 €.

Ukupni prihodi na 30.06.2024.



Ukupni rashodi na 30.06.2024.



OBRAZLOŽENJE OSTVARENIH PRIHODA I PRIMITAKA**TE RASHODA I IZDATAKA****PRIHODI I PRIMICI**

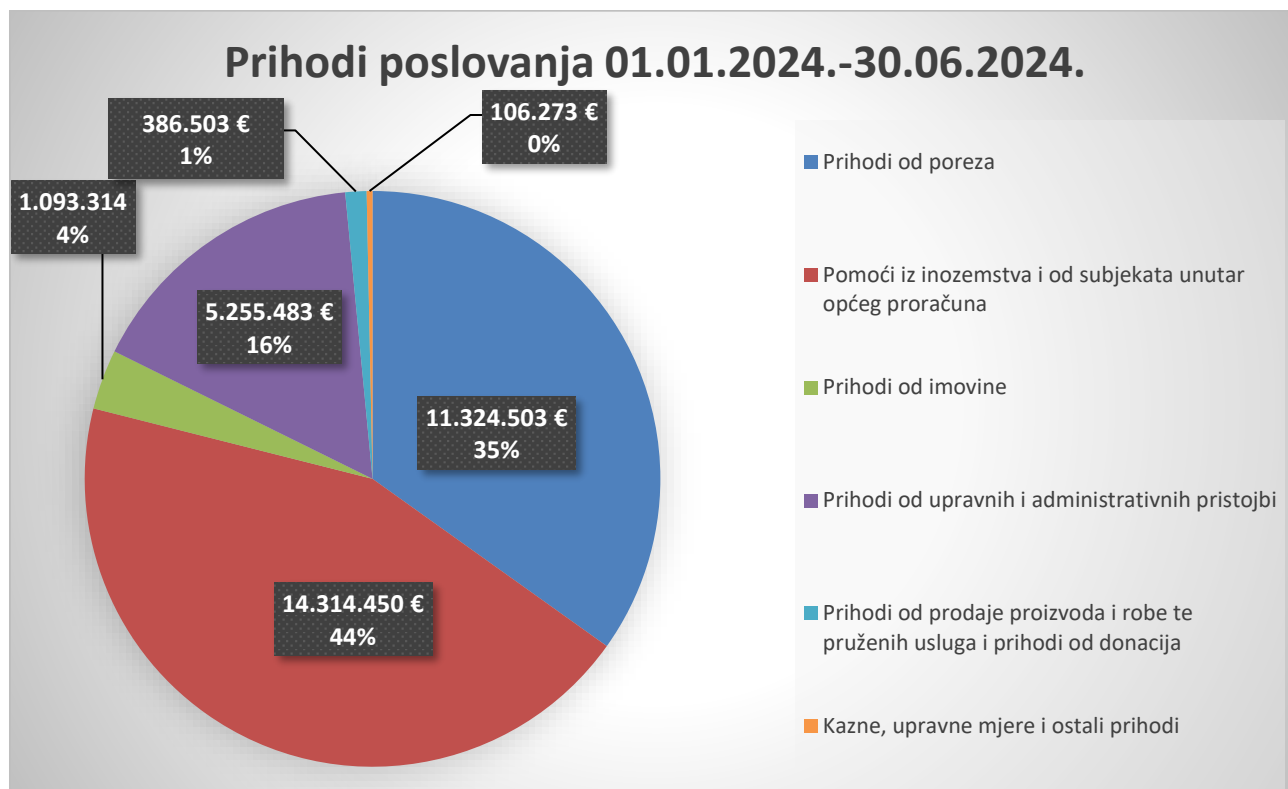
Prihodi su povećanje ekonomskih koristi tijekom izvještajnog razdoblja u obliku priljeva novca i novčanih ekvivalenata. Evidentiraju se na temelju nastanka događaja, priznaju prema kriteriju mjerljivosti i raspoloživosti. Prihodi se temeljno klasificiraju na prihode od poreza, prihode od doprinosa, pomoći, prihode od imovine, prihode od administrativnih pristojbi i po posebnim propisima, te ostale prihode. Prihodi od prodaje nefinancijske imovine klasificiraju se prema vrstama prodane nefinancijske imovine.

PRIHODI

VRSTA PRIHODA	IZVRŠENJE 30.06.2023. € 1	TEKUĆI PLAN 2024. € 2	IZVRŠENJE 30.06.2024. € 3	INDEKS % (3/1)	INDEKS % (3/2)
61 Prihodi od poreza	9.367.115	26.493.194	11.324.503	121	43
63 Pomoći iz inozemstva i od subjekata unutar općeg proračuna	13.241.225	82.696.320	14.314.450	108	17
64 Prihodi od imovine	930.350	2.172.371	1.093.314	118	50
65 Prihodi od upravnih i administrativnih pristojbi, pristojbi po posebnim propisima i naknada	4.835.334	12.134.707	5.255.483	109	43
66 Prihodi od prodaje proizvoda i robe te pruženih usluga i prihodi od donacija	303.874	607.087	386.503	127	64
68 Kazne, upravne mjere i ostali prihodi	109.009	465.100	106.273	97	23
71 Prihodi od prodaje neproizvedene dugotrajne imovine	229.927	3.254.538	2.146.119	933	66
72 Prihodi od prodaje proizvedene dugotrajne imovine	110.817	359.810	210.925	190	59
UKUPNO	29.127.651	128.183.127	34.837.570	120	27

❖ 6 PRIHODI POSLOVANJA

Prihodi poslovanja ostvareni su izvještajnom razdoblju 2024. godine u iznosu od 32.480.526 €, što čini 26 % plana. U nastavku slijedi grafički prikaz ostvarenih prihoda poslovanja.



❖ 61 PRIHODI OD POREZA

IZVRŠENJE 30.06.2023. 1	TEKUĆI PLAN 2024. 2	IZVRŠENJE 30.06.2024. 3	INDEKS% (3/1)	INDEKS % (3/2)
9.367.115 €	26.493.194 €	11.324.503 €	121	43

U prvom polugodištu 2024. godine ostvareni su prihodi od poreza u iznosu od 11.324.503 €, dok su u istom razdoblju u 2023. godini prihodi od poreza iznosili 9.367.115 €, što čini povećanje od 1.957.388 €. U odnosu na plan za 2024. godinu prihodi od poreza su ostvareni 43%.

611 Porez i prizrez na dohodak

Najveći udio u ostvarenju poreznih prihoda imaju prihodi od poreza i prizreza na dohodak koji su u prvoj polovici 2024. godine iznosili 10.659.141 €, te su viši za 20% u odnosu na isto razdoblje prethodne godine zbog povećanog broja zaposlenih na tržištu rada i povećanja rasta plaća.

613 Porezi na imovinu

Porezi na imovinu sastoje se od poreza na kuće za odmor i od poreza na promet nekretnina. U prvoj polovici 2024. godine ostvareni su u iznosu od 587.364 €, te su veći za 36% naspram istog razdoblja prethodne godine. Efekt je na povećanom prihodu od poreza na promet nekretnina, gdje je u šest mjeseci ove godine pojačana prodaja nekretnina u odnosu na isto razdoblje prethodne godine. Osnovica poreza na promet nekretnina je tržišna vrijednost nekretnine u trenutku nastanka porezne obveze, a obveznik poreza na promet nekretnina je stjecatelj nekretnine. Porez na kuće za odmor plaćaju pravne i fizičke osobe koje su vlasnici kuća za odmor na području Grada Siska. Kućom za odmor smatra se svaka zgrada ili dio zgrade (stan) koji se koristi povremeno ili sezonski. Porez na kuće za odmor ne plaća se na kuće za odmor koje se ne mogu koristiti zbog ratnih razaranja, prirodnih nepogoda, te starosti i trošnosti. U izvještajnom razdoblju uvedena je nova stopa poreza na kuće za odmor, koja sada iznosi 2 € po četvornom metru korisne površine, dok je prethodno iznosila 1,46 € po četvornom metru korisne površine. Ovaj će se efekt osjetiti tek u drugom polugodištu tekuće godine, kada će biti izdana nova rješenja.

Porezi na imovinu	
Porez na kuće za odmor	21 €
Porez na promet nekretnina	587.343 €

614 Porezi na robu i usluge

Porezi na robu i usluge ostvareni su u iznosu 77.997 €, veći su za 1.106 € od istog razdoblja prethodne godine. Porez na tvrtku ostvaren je u iznosu 10 €, a porez na potrošnju alkoholnih i bezalkoholnih pića u ugostiteljskim objektima u iznosu od 77.987 €.

63 POMOĆI IZ INOZEMSTVA I OD SUBJEKATA UNUTAR OPĆEG PRORAČUNA

IZVRŠENJE 30.06.2023. 1	TEKUĆI PLAN 2024. 2	IZVRŠENJE 30.06.2024. 3	INDEKS (3/1)	INDEKS % (3/2)
13.241.225 €	82.696.320 €	14.314.450 €	108	17

Pomoći iz inozemstva i od subjekata unutar općeg proračuna u prvih šest mjeseci 2024. godine ostvarene su u iznosu od 14.314.450 €, odnosno 1,07 milijuna € više nego prethodne godine za isto razdoblje, a u odnosu na plan ostvarene su 17%.

633 Pomoći proračunu iz drugih proračuna

Pomoći proračunu iz drugih proračuna ostvarene su u iznosu od 1.206.520 € dok su u prethodnom razdoblju iznosile 4.431.772 €. Efekt ovako velike razlike je u uplati iznosa od 4 milijuna eura koji je Grad Sisak ostvario u prethodnoj godini na temelju Odluke o dodjeli sredstava za pomoć gradu Sisku i gradu Glini od strane Vlade RH, za financiranje troškova vezanih za posljedice katastrofalnih šteta od potresa, na zgradama i infrastrukturi javne namjene, a koje nisu prihvatljiv trošak iz Fonda solidarnosti Europske unije.

634 Pomoći od izvanproračunskih korisnika

Pomoći od izvanproračunskih korisnika ostvarene su u iznosu od 178.247 €. Sastoje se od tekućih pomoći od Županijske uprave za ceste.

635 Pomoći izravnjanja za decentralizirane funkcije

Pomoći izravnjanja za decentralizirane funkcije ostvarene su u iznosu od 633.851 €, od čega se na tekuće pomoći na školstvo odnosi 336.238 €, a na vatrogastvo 297.613 €. Navedene pomoći su manje za 12% naspram istog razdoblja prethodne godine.

636 pomoći proračunskim korisnicima iz proračuna koji im nije nadležan

Pomoći proračunskim korisnicima iz proračuna koji im nije nadležan ostvarene su iznosu od 6.882.253 €, te su za 23% veće u odnosu na prethodnu godinu zbog povećanih koeficijenata učitelja sukladno novoj Uredbi o nazivima radnih mjesta, uvjetima za raspored i koeficijentima za obračun plaće u javnim službama.

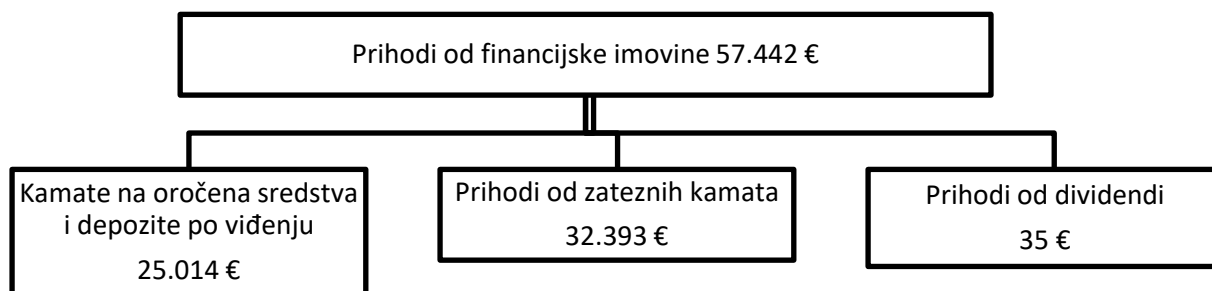
638 Pomoći iz državnog proračuna temeljem prijenosa EU sredstava

Pomoći iz državnog proračuna temeljem prijenosa EU sredstava iznose 5.413.580 €. Radi se o uplaćenim tekućim i kapitalnim pomoćima po zahtjevima za nadoknadom sredstava za projekte za rekonstrukcijsku i cjelovitu obnovu sljedećih zgrada: Holandska kuća, Tomislavova 40, Munjara, gradska vijećnica, zgrada buduće knjižnice Ljudevita Posavskog 1, zgrada na adresi Gajeva 2A. Zatim, proračunski korisnik dječji vrtić Sisak Novi zaprimio je bespovratna sredstva Ministarstva regionalnog razvoja i Fondova EU temeljem Ugovora o dodjeli bespovratnih sredstava: „Novi Maslačak“ broj C2.1.R2.I1.01.112 u iznosu od 64.619,57 €, dok je dječji vrtić Sisak Stari u 2024. godini ostvario prihod u iznosu od 53.872 € radi sudjelovanja u projektu „Nadogradnja vrtićkih jedinica i energetska obnova objekta Različak Dječjeg vrtića Sisak Stari“. Ostalo se donosi na pomoći na sredstava dobivena za financiranje nabave voća i mlijeka u programu „Školska shema“ i projekta Rukom pod ruku.

64 PRIHODI OD IMOVINE

IZVRŠENJE 30.06.2023. 1	TEKUĆI PLAN 2024. 2	IZVRŠENJE 30.06.2024. 3	INDEKS% (3/1)	INDEKS % (3/2)
930.350 €	2.172.371 €	1.093.314 €	118	50

Prihodi od imovine planirani su u iznosu od 2.172.371 €, a ostvareni su u prvih šest mjeseci 2024. godine u iznosu od 1.093.314 €. Prihodi od imovine sastoje se od financijske i nefinancijske imovine.

641 Prihodi od financijske imovine

Prihodi od financijske imovine – ostvareni su u iznosu od 57.442 €, najveći efekt je od prihoda od kamata na oročena sredstva i depozite po viđenju.

642 Prihodi od nefinancijske imovine

Prihodi od nefinancijske imovine – ostvareni su u prvih šest mjeseci 2024. godine u iznosu od 1.035.872 €, što je u odnosu na prethodnu godinu više za 23%. Navedeni iznos sastoji se od 1.035.009 € koji se odnosi na Grad Sisak i od 863 € koji se odnosi na proračunskog korisnika Narodna knjižnica i čitaonica V. Gotovac, radi se o prodaji nefinancijske imovine. Kod Grada Siska radi se o preknjiženju s konta 652 na konto 642, kojeg u prethodnoj godini za isto razdoblje nije bilo. Navedeno preknjiženje odnosi se na dopunsko rješenje od HAKOM-a koje je doneseno u ovoj godini, Grad Sisak je ostvario veću naknadu prava puta koju je Hrvatski telekom uplatio, dok je u prošloj godini ta naknada bila manja.

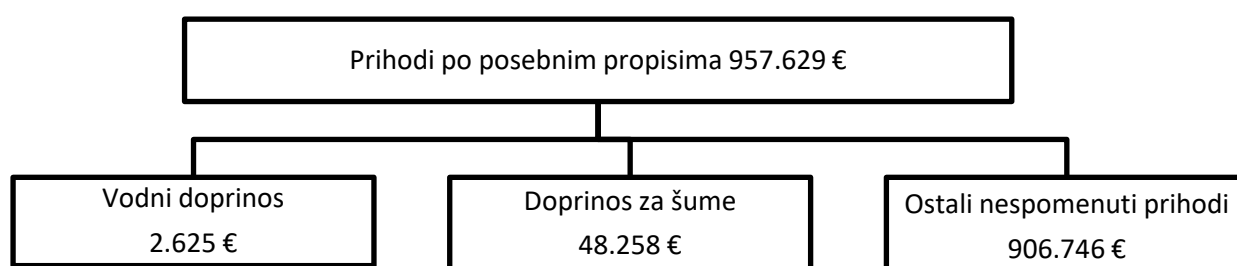
Prihodi od nefinancijske imovine sastoje se od:

6421 Naknada za ostale koncesije	5.135 €
6421 Naknada za ostale koncesije-dimnjačari	2.466 €
6422 Prihod od zakupa poljoprivrednog zemljišta	35.491 €
6422 Prihodi od iznajmljivanja stambenih objekata	32.880 €
6422 Prihodi od zakupa poslovnih objekata	35.190 €
6422 Prihodi od zakupa neizgrađenog građevinskog zemljišta	14.803 €
6422 Prihod od iznajmljivanja i zakupa imovine	409.111 €
6422 Prihodi od zakupa JGP terase	26.170 €
6422 Prihod od zakupa zemljišta	3.000 €
6422 Prihodi od zakupa JGP-vrtovi	3.542 €
6422 Prihodi od zakupa JGP-panoi	2.723 €
6422 Prihodi od zakupa JGP-šandovi	2.630 €
6422 Prihod od zakupa javnih gradskih površina	11.310 €
6423 Naknada za korištenje prostora elektrane	436.139 €
6423 Prihod od spomeničke rente	1.272 €
6425 Prihodi od prodaje kratkotrajne nefinancijske imovine	863 €
6429 Naknada za zadržavanje nezakonito izg. zgrade u prostoru	13.147 €

❖ 65 PRIHODI OD UPRAVNIH I ADMINISTRATIVNIH PRISTOJBI

IZVRŠENJE 30.06.2023. 1	TEKUĆI PLAN 2024. 2	IZVRŠENJE 30.06.2024. 3	INDEKS % (3/1)	INDEKS % (3/2)
4.835.334 €	12.134.707 €	5.255.483 €	109	43

U ovoj skupini najveći prihod čine komunalni doprinosi i naknade koje iznose 4.281.007 €, što čini 35% plana u prvih šest mjeseci 2024. godine. Osim navedenih prihoda imamo prihode od upravnih i administrativnih pristojbi, a to su gradske i općinske upravne pristojbe (13.902 €), prihode od prodaje državnih biljega (802 €) i boravišne pristojbe (2.143 €). U ovoj skupini nalaze se još i prihodi po posebnim propisima koji su u izvještajnom razdoblju ostvareni 957.629 €.



Sufinanciranje cijene usluga, participacija	106.282 €
Sufinanciranje cijene usluga, participacija DV Sisak Stari	293.376 €
Sufinanciranje cijene usluga, participacija DV Sisak Novi	243.793 €
Sufinanciranje cijene usluga, participacija Narodna knjižnica i čitaonica	17.241 €
Sufinanciranje cijene usluga, participacija OŠ Braća Bobetko Sisak	26.505 €
Sufinanciranje cijene usluga, participacija OŠ Braća Ribar	40.751 €
Sufinanciranje cijene usluga, participacija OŠ B-T-G	6.885 €
Sufinanciranje cijene usluga, participacija OŠ Galdovo	4.140 €
Sufinanciranje cijene usluga, participacija OŠ Komarevo	1.422 €
Sufinanciranje cijene usluga, participacija OŠ Sela	7.550 €
Prihodi na temelju refundacije rashoda na temelju iz prethodnih godina	1.788 €
Prihodi s naslova osiguranja, refundacije štete i totalne štete	6.850 €
Ostali nespomenuti prihodi	28.429 €
Ostali nespomenuti prihodi-Bobetko	70 €
Ostali nespomenuti prihodi-OŠ Komarevo	428 €
Ostali nespomenuti prihodi-OŠ Viktorovac	2.165 €
Ostali nespomenuti prihodi-DV Sisak Stari	457 €
Ostali nespomenuti prihodi-korištenje domova	2.877 €
Naknada za deponiranje	115.739 €

❖ 66 PRIHODI OD PRODAJE PROIZVODA I ROBE TE PRUŽENIH USLUGA I PRIHODI OD DONACIJA

IZVRŠENJE 30.06.2023. 1	TEKUĆI PLAN 2024. 2	IZVRŠENJE 30.06.2024. 3	INDEKS% (3/1)	INDEKS % (3/2)
303.874 €	607.087 €	386.503 €	127	64

Prihodi od prodaje proizvoda i robe te pruženih usluga i prihodi od donacija, uglavnom su prihodi koje ostvaruju proračunski korisnici Grada Siska. Navedeni prihodi ostvareni su u iznosu od 386.503 €, što čini ostvarenje 64% plana, od čega se najveći dio odnosi na prihod Športsko-rekreacijskog centra Sisak, u iznosu od 202.370 € i Javne vatrogasne postrojbe Grada Siska, u iznosu od 70.517 €.

❖ 68 KAZNE, UPRAVNE MJERE I OSTALI PRIHODI

IZVRŠENJE 30.06.2023. 1	TEKUĆI PLAN 2024. 2	IZVRŠENJE 30.06.2024. 3	INDEKS % (3/1)	INDEKS % (3/2)
109.009 €	465.100 €	106.273 €	97	23

Kazne, upravne mjere i ostali prihodi iznose 106.273 €. Izvršenje u prvih šest mjeseci 2024. godine je manje za 41% nego za isto razdoblje prethodne godine, zato jer je u ovoj godini manji broj naplaćenih troškova prisilnih ovrha nego što je bilo u istom razdoblju prethodne godine. Kazne, upravne mjere i ostali prihodi sastoje se od kazni za prekršaje u prometu (20.972 €), ostale nespomenute kazne (1.590 €), naplaćene troškove prisilne naplate (6.093 €). Ostali prihodi iznose 77.618 €, a u najvećoj se mjeri sastoje od naknade za kretanje vozilom u pješačkoj zoni i plaćanje naknade po ugovoru s Hrvatskim vodama.

❖ 7 PRIHODI OD PRODAJE NEFINANCIJSKE IMOVINE

IZVRŠENJE 30.06.2023. 1	TEKUĆI PLAN 2024. 2	IZVRŠENJE 30.06.2024. 3	INDEKS % (3/1)	INDEKS % (3/2)
340.744 €	3.614.348 €	2.357.045 €	692	65

Prihodi od prodaje nefinancijske imovine iznose 2.357.045 i realizirani su 65% od plana. Sastoje se od prihoda od prodaje materijalne imovine (zemljište 2.146.119 €), prihoda od prodaje proizvedene dugotrajne imovine (stambenih objekata u iznosu od 92.221 € i poslovnih objekata u iznosu od 117.085 €) i prihoda od prodaje knjiga u iznosu od 1.619 €.

❖ 8 PRIMICI OD FINANIJSKE IMOVINE I ZADUŽIVANJA

IZVRŠENJE 30.06.22. 1	PLAN 2024. 2	IZVRŠENJE 30.06.23. 3	INDEKS % (3/1)	INDEKS % (3/2)
7.400.000 €	133 €	0	0	0

Primici od financijske imovine i zaduživanja nisu realizirani. Grad Sisak se u izvještajnom razdoblju nije zaduživao.

RASHODI I IZDACI

Rashodi su smanjenje ekonomske koristi u obliku smanjenja imovine ili povećanja obveza. Rashodi se priznaju na temelju nastanka poslovnog događaja i u izvještajnom razdoblju na koje se odnose neovisno o plaćanju. Rashodi se temeljno klasificiraju na rashode poslovanja (tekući rashod) i rashode za nabavu nefinancijske imovine (kapitalni rashod). Rashodi poslovanja klasificiraju se na rashode za zaposlene, materijalne rashode, financijske rashode, subvencije, pomoći, naknade i ostale rashode. Rashodi za nabavu nefinancijske imovine klasificiraju se po vrstama nabavljene nefinancijske imovine (neproizvedena dugotrajna imovina i proizvedena dugotrajna imovina).

RASHODI

VRSTA RASHODA	IZVRŠENJE 30.06.2023. € 1	TEKUĆI PLAN 2024. € 2	IZVRŠENJE 30.06.2024. € 3	INDEKS % (3/1)	INDEKS % (3/2)
3 Rashodi poslovanja	18.691.414	43.809.560	23.358.050	125	53
31 Rashodi za zaposlene	9.582.442	21.414.269	12.409.298	130	58
32 Materijalni rashodi	6.065.004	16.411.615	7.138.759	118	44
34 Financijski rashodi	109.412	258.656	112.515	103	44
35 Subvencije	975.300	1.768.916	1.321.743	136	75
36 Pomoći dane u inozemstvo i unutar općeg proračuna	6.636	7.963	6.636	100	83
37 Naknade građanima i kućanstvima na temelju osiguranja i druge naknade	824.605	1.734.836	1.009.372	122	58
38 Ostali rashodi	1.128.015	2.213.305	1.359.728	121	61
4 Rashodi za nabavu nefinancijske imovine	17.801.838	81.979.713	13.871.681	78	17
41 Rashodi za nabavu neproizvedene dugotrajne imovine	1.279.520	493.046	115.056	9	23
42 Rashodi za nabavu proizvedene dugotrajne imovine	12.395.231	31.264.897	5.409.785	44	17

45 Rashodi za dodatna ulaganja na nefinancijskoj imovini	4.127.087	50.221.770	8.346.841	202	17
----------------------------------------------------------	-----------	------------	-----------	-----	----

❖ **3 RASHODI POSLOVANJA**

Rashodi poslovanja ostvareni su u prvom polugodištu 2024. godine u iznosu od 23.358.050 € što čini 53% plana. U nastavku slijedi grafički prikaz ostvarenih rashoda poslovanja.



❖ 31 RASHODI ZA ZAPOSLENE

IZVRŠENJE 30.06. 2023. 1	TEKUĆI PLAN 2024. 2	IZVRŠENJE 30.06.2024. 3	INDEKS % (3/1)	INDEKS % (3/2)
9.582.442 €	21.414.269 €	12.409.298 €	130	58

Plaće (bruto) iznose 10.312.955 € i veće su za 30% naspram istog razdoblja prethodne godine. U drugoj polovici 2023. godine došlo je do povećanje koeficijenata, a s 01.01.2024. godine donesena je nova osnovica, te su za škole doneseni novi koeficijenti novom Uredbom u 2024. godini. Ostali rashodi za zaposlene ostvareni su u iznosu od 416.761 €, dok su u istom razdoblju prethodne godine iznosili 361.118 €, što čini porast od 15%. Radi se o ostvarenim pravima po kolektivnom ugovoru za školske djelatnike i radi povećanja iznosa neoporezivih naknada. Doprinosi na plaće iznose 1.679.582 € što čini povećanje od 30%, povećanje doprinosa na plaću vezano je uz rast plaća.

❖ 32 MATERIJALNI RASHODI

IZVRŠENJE 30.06. 2023. 1	TEKUĆI PLAN 2024. 2	IZVRŠENJE 30.06.2024. 3	INDEKS % (3/1)	INDEKS % (3/2)
6.065.004 €	16.411.615 €	7.138.759 €	118	44

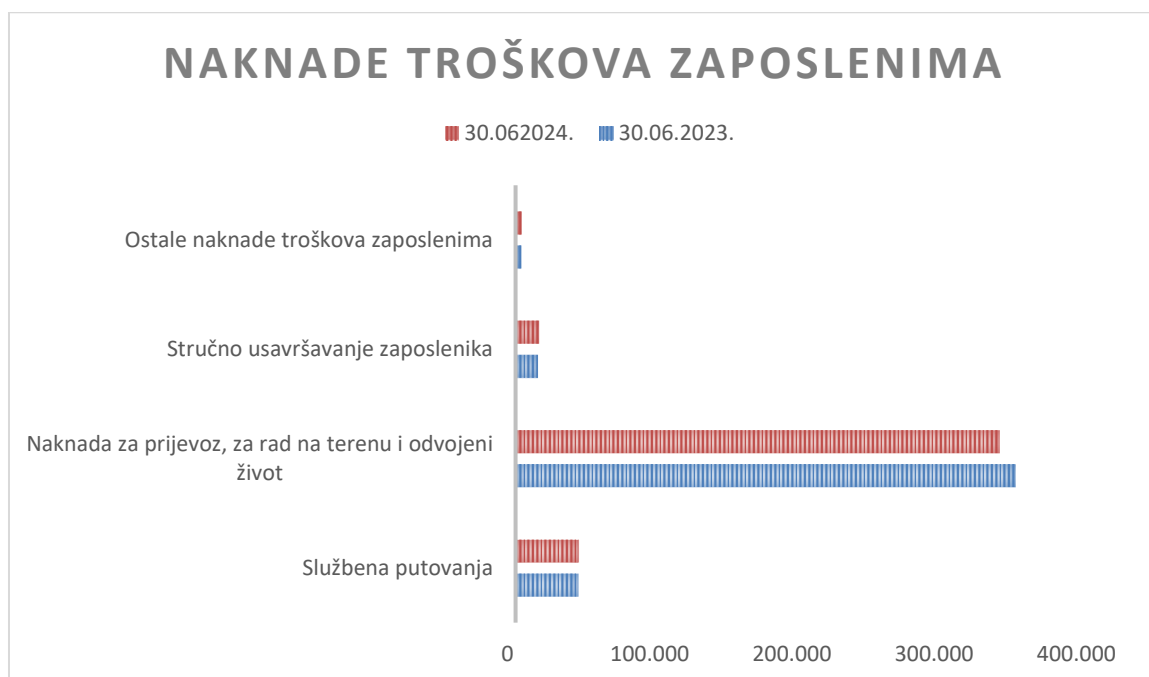
Materijalni rashodi u prvih šest mjeseci 2024. godini ostvareni su u iznosu od 7.138.759 €, ostvareno je 44% plana.

Strukturu materijalnih rashoda i njihovu realizaciju u prvom polugodištu 2024. godini čine:

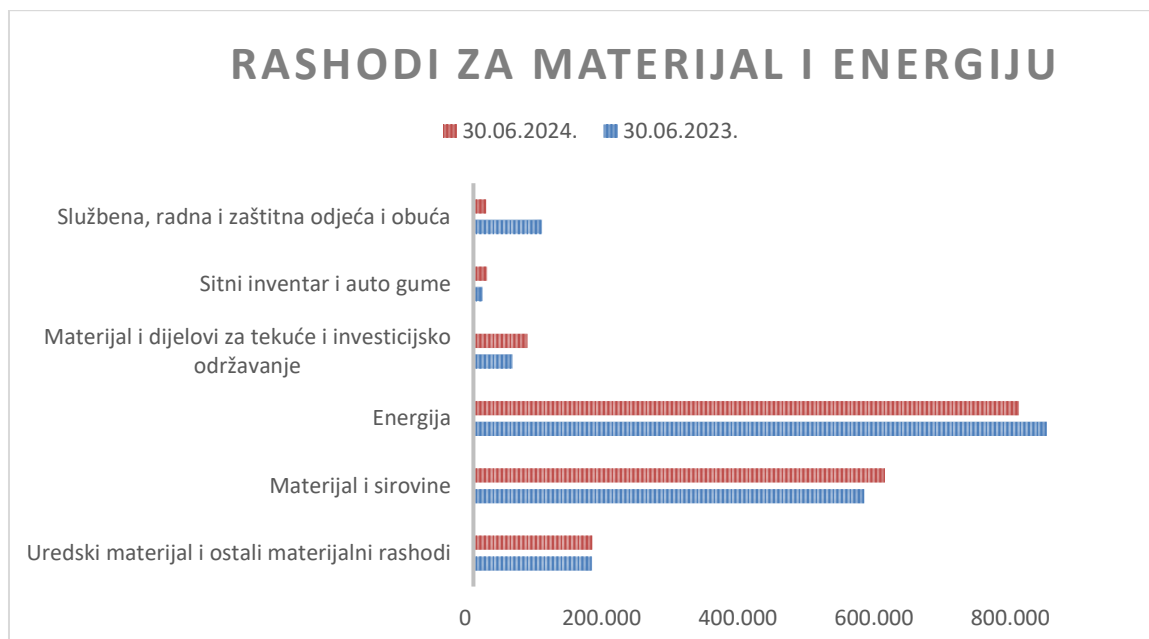
- 321 Naknade troškova zaposlenima – 405.458 €
- 322 Rashodi za materijal i energiju – 1.698.115 €
- 323 Rashodi za usluge –4.805.353 €
- 324 Naknade troškova osobama izvan radnog odnosa 1.823 €
- 329 Ostali nespomenuti rashodi poslovanja –228.010 €

321 Naknade troškova zaposlenima

Naknade troškova zaposlenima u prvih šest mjeseci 2024. godini iznose 405.458 €.

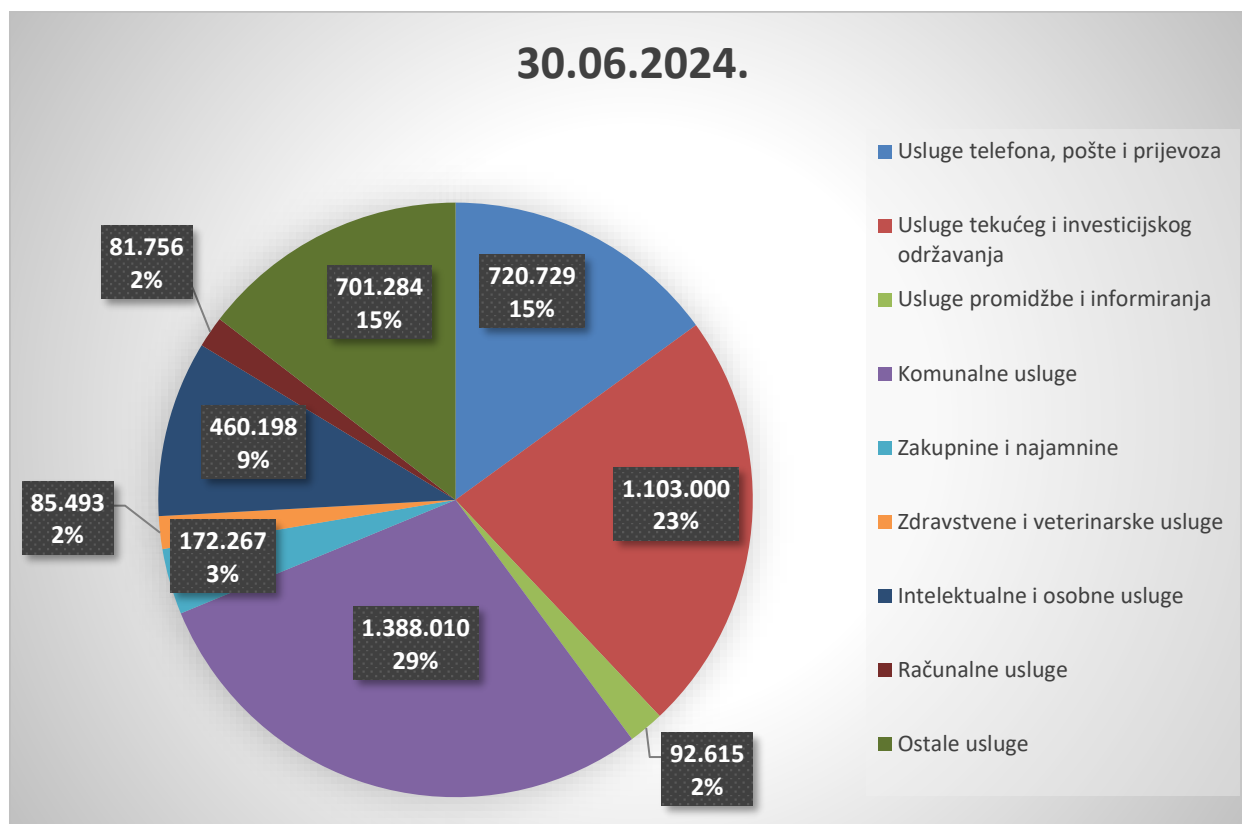
322 Rashodi za materijal i energiju

Rashodi za materijal i energiju u prvih šest mjeseci 2024. godine iznose 1.698.115 €.



323 Rashodi za usluge

Rashodi za usluge u prvih šest mjeseci 2024. godine iznose 4.805.353 €.

Usluge telefona, pošte i prijevoza 720.729 €

- Usluge telefona
- Usluge Interneta
- Poštarina
- Rent-a car i taxi prijevoz
- Ostale usluge za komunikaciju u prijevozu
- Usluge prijevoza

Usluge tekućeg i investicijskog održavanja 1.103.000 €

- Usluge tekućeg i investicijskog održavanja građevinskih objekata
- Održavanje javne rasvjete
- Usluge tekućeg i investicijskog održavanja postrojenja i opreme
- Usluge tekućeg i investicijskog održavanja prijevoznih sredstava
- Ostale usluge tekućeg i investicijskog održavanja

Usluge promidžbe i informiranja 92.615 €

- Elektronski medij
- Tisak

- Objava službenih akata
- Oglasi i natječaji
- Izložbeni prostor na sajmu
- Promidžbeni materijal
- Ostale usluge promidžbe i informiranja

Komunalne usluge 1.388.010 €

- Opskrba vodom
- Voda za fontane
- Iznošenje i odvoz smeća
- Deratizacija i dezinfekcija
- Dimnjačarske i ekološke usluge
- Pričuva
- Ostale komunalne usluge

Zakupnine i najamnine 172.267 €

- Zakupnine za zemljišta
- Najamnine za građevinske objekte
- Najamnine za opremu
- Licence
- Zakupnine i najamnine za prijevozna sredstva
- Ostale zakupnine i najamnine
- Zakupnina skladišnog i uredskog prostora

Zdravstvene i veterinarske usluge 85.493 €

- Obvezni i preventivni pregledi zaposlenika
- Veterinarske usluge
- Laboratorijske usluge
- Ostale zdravstvene i veterinarske usluge

Intelektualne i osobne usluge 460.198 €

- Autorski honorari
- Ugovori o djelu
- Usluge odvjetnika i pravnog savjetnika
- Geodetsko katastarske usluge
- Usluge vještačenja
- Usluge agencija, studentskog servisa
- Ostale intelektualne usluge

Računalne usluge 81.756 €

- Usluge ažuriranja računalnih baza
- Usluge razvoja softvera
- Ostale računalne usluge

Ostale usluge 701.284 €

- Grafičke i tiskarske usluge
- Film i izrada fotografija
- Usluge pri registraciji prijevoznih sredstava
- Usluge čišćenja, pranja i slično
- Usluge čuvanja imovine i osoba
- Naknada za energetske usluge
- Ostale nespomenute usluge

324 Naknade troškova osobama izvan radnog odnosa

Naknade troškova osobama izvan radnog odnosa u prvih šest mjeseci 2024. godine iznose 1.823 €. Radi se o manjim troškovima financiranja Prometne jedinice mladeži.

329 Ostali nespomenuti rashodi poslovanja

Ostali nespomenuti rashodi poslovanja u prvih šest mjeseci 2024. godine iznose 228.010 €, dok u prvih šest mjeseci 2023. godine iznose 332.343 € jer su prošle godine održani izbori za članove vijeća i predstavnike nacionalnih manjina u jedinicama lokalne i područne (regionalne) samouprave i izbori za članove vijeća mjesnih odbora i gradskih četvrti na području Grada Siska. Proračunski korisnici imaju porast u odnosu na prethodnu godinu zbog porasta cijene premije osiguranja.

❖ **34 FINANCIJSKI RASHODI**

IZVRŠENJE 30.06. 2023. 1	TEKUĆI PLAN 2024. 2	IZVRŠENJE 30.06.2024. 3	INDEKS % (3/1)	INDEKS % (3/2)
109.412 €	258.656 €	112.515 €	103	44

Financijski rashodi u izvještajnom razdoblju ostvareni su u iznosu od 112.515 €. Sastoje se od kamata za primljene kredite i zajmove i ostalih financijskih rashoda. Kamate za primljene kredite i zajmove se odnose na plaćanje kamata za kredite grada Siska u iznosu 78.723 €. Ostali financijski rashodi iznose 33.792 € i veći su za 66% naspram istog razdoblja prethodne godine zbog naplate naknade za kratkoročni revolving kredit. U ostale financijske rashode ubrajamo bankarske usluge 26.034 €, zatezne kamate 3.748 € i ostale nespomenute financijske rashode 4.010 €.

❖ 35 SUBVENCije

IZVRŠENJE 30.06. 2023. 1	TEKUĆI PLAN 2024. 2	IZVRŠENJE 30.06.2024. 3	INDEKS % (3/1)	INDEKS % (3/2)
975.300 €	1.768.916 €	1.321.743 €	136	75

U prvih šest mjeseci 2024. godine ostvareno je 1.321.743 € subvencija. Najveći udio u subvencijama su subvencije trgovačkim društvima u javnom sektoru i iznose 1.260.000 €, a odnose se na subvenciju trgovačkom društvu Auto promet Sisak d.o.o.. Subvencije trgovačkim društvima, zadrugama, poljoprivrednicima i obrtnicima izvan javnog sektora iznose 61.743 €.

Dijelimo ih na:

Subvencioniranje kastracije pasa i mačaka	4.360 €
Sredstva za poticanje razvoja poljoprivrede i šumarstva	6.375 €
Subvencije za Poduzetnički inkubator-CIKS	20.000 €
Subvencije za program "Sisački poduzetnik"	31.008 €

❖ 36 POMOĆI DANE U INOZEMSTVO I UNUTAR OPĆEG PRORAČUNA

IZVRŠENJE 30.06. 2023. 1	TEKUĆI PLAN 2024. 2	IZVRŠENJE 30.06.2024. 3	INDEKS % (3/1)	INDEKS % (3/2)
6.636 €	7.963 €	6.636 €	100	83

Pomoći dane u inozemstvo i unutar općeg proračuna sastoje se od tekućih pomoći unutar općeg proračuna. Tekuće pomoći su ostvarene 83% u odnosu na Plan i iznose 6.636 € koje su uplaćene Općini Sunja.

❖ 37 NAKNADE GRAĐANIMA I KUĆANSTVIMA NA TEMELJU OSIGURANJA I DRUGE NAKNADE

IZVRŠENJE 30.06. 2023. 1	TEKUĆI PLAN 2024. 2	IZVRŠENJE 30.06.2024. 3	INDEKS % (3/1)	INDEKS % (3/2)
824.605 €	1.734.836 €	1.009.372 €	122	58

U okviru *ostale naknade građanima i kućanstvima iz proračuna* naknade dijelimo na naknade građanima i kućanstvima u novcu i naknade građanima i kućanstvima u naravi. Naknade u prvih šest mjeseci 2024. godine iznosile su 1.009.372 €. Ova skupina rashoda se najvećim dijelom odnosi na naknade koje se isplaćuju korisnicima Socijalnog programa Grada Siska sukladno Odluci o socijalnoj skrbi. Unutar stavke *ostale naknade građanima i kućanstvima iz proračuna* nalazi se uskrsnica, stipendiranje studenata, potpora obitelji za novorođeno dijete, naknada roditelju njegovatelju, naknada troškova smještaja u predškolske ustanove, godišnja grobna naknada za poginule hrvatske

branitelje, nabava udžbenika i nastavnog materijala, itd. Efekt porasta naknada u odnosu na prošlu godinu je u isplati uskrsnice koja je ove godine bila u iznosu od 40 eura za nezaposlene osobe i za umirovljenike koji imaju do 700 eura mirovinu. Dok kod proračunskih korisnika (osnovnih škola) došlo je do nabave udžbenika za djecu koja su se naknadno upisala u drugu osnovnu školu.

Pomoć za podmirenje troškova stanovanja	32.037 €
Djelatnost dadilje	10.500 €
Đački đeparac	124.830 €
Uskrsnice za umirovljenike i nezaposlene	560.000 €
Socijalni programi Gradskog društva Crvenog križa	12.449 €
Naknada troškova smještaja u predškolske ustanove	52.015 €
Jednokratna pomoć i posmrtna potpora	11.219 €
Potpora obitelji za novorođeno dijete	63.718 €
Sufinanciranje programa za djecu s TUR i naknada roditelju njegovatelju/njegovatelju	38.640 €
Naknada za medicinski potpomognutu oplodnju	335 €
Godišnja grobna naknada za poginule hrvatske branitelje	10.143 €
Stipendiranje studenata	58.240 €
Sufinanciranje prijevoza studenata	2.371 €
Naknade za prijevoz učenika s posebnim potrebama	8.652 €
Nabava radnih bilježnica i mapa	24.070 €
Naknade građanima i kućanstvima u novcu	153 €

❖ 38 OSTALI RASHODI

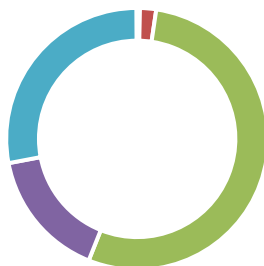
IZVRŠENJE 30.06. 2023. 1	TEKUĆI PLAN 2023. 2	IZVRŠENJE 30.06.2023. 3	INDEKS % (3/1)	INDEKS % (3/2)
1.128.015 €	2.213.305 €	1.359.728 €	121	61

Ostali rashodi ostvareni su u iznosu 1.359.728 € što predstavlja 61% planiranog iznosa, a sastoje se od tekućih donacija i kazni, penala i naknada štete.

381 Tekuće donacije

Tekuće donacije u prvih šest mjeseci 2024. godine iznose 1.252.017 €. Radi se o većim isplatama tekućih donacija Zajednici sportskih udruga Grada Siska u prvih šest mjeseci ove godine nego što je bilo u istom razdoblju prethodne godine.

Tekuće donacije 30.06.2024.



- Tekuće donacije zdravstvenim neprofitnim organizacijama 4.250 €
- Tekuće donacije udrugama građana i političkim strankama 25.048 €
- Tekuće donacije sportskim društvima 672.305 €
- Tekuće donacije humanitarnim organizacijama 200.222 €
- Ostale tekuće donacije 349.329 €
- Ostale tekuće donacije u naravi 863 €

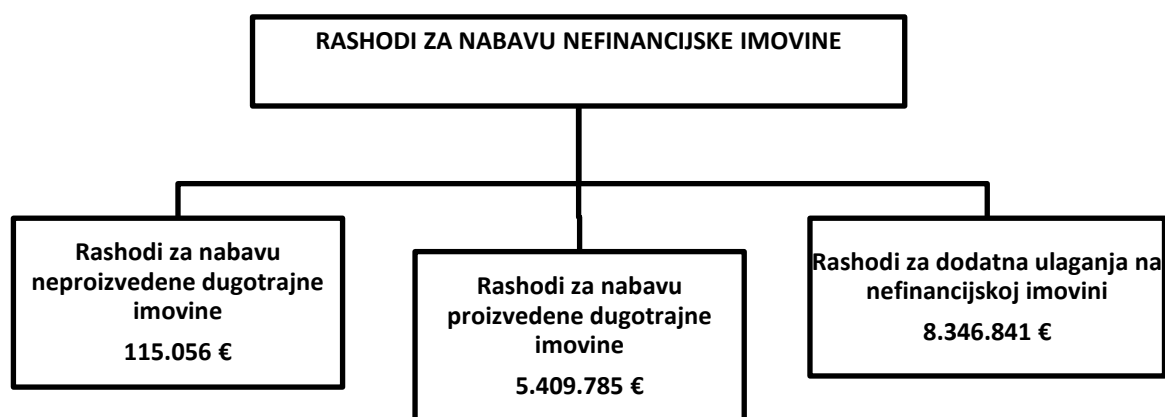
383 Kazne, penali i naknade štete

Kazne, penali i naknade štete u prvih šest mjeseci 2024. godine iznose 107.711 €, a taj iznos u prvih šest mjeseci 2023. godine iznosio je 114.780 €

❖ 4 RASHODI ZA NABAVU NEFINANCIJSKE IMOVINE

IZVRŠENJE 30.06. 2023. 1	TEKUĆI PLAN 2024. 2	IZVRŠENJE 30.06.2024. 3	INDEKS % (3/1)	INDEKS % (3/2)
17.801.838 €	81.979.713 €	13.871.682	78	17

Rashodi za nabavu nefinancijske imovine ostvareni su u iznosu od 13.871.682 €, što čini 17% plana.

❖ **41 RASHODI ZA NABAVU NEPROIZVEDENE DUGOTRAJNE IMOVINE**

IZVRŠENJE 30.06. 2023. 1	TEKUĆI PLAN 2024. 2	IZVRŠENJE 30.06.2024. 3	INDEKS % (3/1)	INDEKS % (3/2)
1.279.520 €	493.046 €	115.056	9	23

Rashodi za nabavu neproizvedene dugotrajne imovine u prvih šest mjeseci 2024. godine iznose 115.056 €, dok su prošle godine iznosili 1.279.520 €. U prošloj godini radilo se o pogrešnom knjiženju u prvih šest mjeseci, što je u drugoj polovici 2023. godine ispravljeno. Iznos od 28.561 € odnosi se na rashode vezano za izradu dokumentacije za tehničko rješenje za poboljšanje energetske učinkovitosti i ostale projektne dokumentacije, a iznos od 86.495 € se odnosi na proračunskog korisnika Športsko-rekreacijski centar Sisak.

❖ **42 RASHODI ZA NABAVU PROIZVEDENE DUGOTRAJNE IMOVINE**

IZVRŠENJE 30.06. 2023. 1	TEKUĆI PLAN 2024. 2	IZVRŠENJE 30.06.2024. 3	INDEKS % (3/1)	INDEKS % (3/2)
12.395.231 €	31.264.897 €	5.409.785	44	17

Dijelimo ih na:

421 GRAĐEVINSKE OBJEKTE 11.949.508 €

Građevinski objekti – rashodi u prvih šest mjeseci 2024. godine ostvareni su u iznosu od 5.409.785 €, te su u odnosu na prošlu godinu manji za 57%. U prošloj godini u prvih šest mjeseci bila su veća ulaganja (Stari most, ceste, odgojno-obrazovni kompleks Galdovo) s obzirom na iskorištavanje sredstva Fonda Solidarnosti (do 30. lipnja 2023.) i Odluke Vlade. U ovoj godini i dalje Grad Sisak ima rashode po pitanju odgojno obrazovnog kompleksa Galdovo i cesta, zatim proračunski korisnik Gradska galerija Striegl ima ulaganja u kuću Striegl 367.828 €.

Priključci za izgradnju POS-ovih zgrada	37.409 €
Sufinanciranje i izgradnja POS-ovih zgrada	79.910 €
Kupnja nekretnine	101.500 €
Izgradnja vatrogasnog doma DVD Topolovac	90.331 €
Projekti izgradnje i održavanje javnih površina na području Grada Siska	61.318 €
Interventni radovi na javnim površinama na području Grada	5.880 €
Projekti izgradnje i rekonstrukcije uređaja za odvodnju oborinskih voda	2.255 €
Projekti i geodetski radovi za izgradnju i legalizaciju objekata u vlasništvu Grada	10.705 €
Perivoj Viktorovac	4.598 €
Perivoj Viktorovac	22.639 €
Uređenje nogostupa u Hebrangovoj ulici	169.846 €
Uređenje šetališta Vladimira Nazora	687.128 €
Građevinski radovi rekonstrukcije ulice Hrvatskih domobrana	847.226 €
Pojačano održavanje Radničke ulice	148.698 €
Rekonstrukcija ul.Steve Bereka I.faza	1.250 €
Rekonstrukcija Starog mosta	811.133 €
Sanacija prometnica i vodovodne mreže na području Grada Siska	449.753 €
Izgradnja odgojno - obrazovnog kompleksa Galdovo	1.125.445 €
Nadogradnja vrtičkog objekta Različak	2.200 €
Nadogradnja Osnovne škole Braće Ribar	11.250 €
Nadogradnja Osnovne škole Sela	8.500 €
Nadogradnja Osnovne škole Viktorovac	11.250 €
Poslovni objekti - Kuća Striegl	367.828 €

422 POSTROJENJA I OPREMA 199.016 €

Postrojenja i oprema u prvih šest mjeseci 2024. godine iznose 199.016 €, dok je u prvih šest mjeseci 2023. godine iznos bio 338.604 €. Radi se o smanjenom ulaganju u opremu. Konkretno u prošloj godini je Grad Sisak kupio kante za biootpad, dok u ovoj godini takvih rashoda nije bilo. Kod proračunskih korisnika postrojenje i oprema je na nešto višoj razini nego u prethodnom razdoblju. Vrtić Sisak Stari ima rashode za nabavu opreme za kuhinju na objektu Ciciban, te za nabavu novih kutića kuhinje za djecu na objektima Ciciban i Bubamara, dok Sisak Novi ima nabavu opreme - kupnja vrtne kućice u iznosu 2.999 € i istraživačkog stola za projekt „Maslačkov istraživački centar“ kupljenih iz donacije RTL pomaže djeci. Kristalna kocka vedrine je nabavila audio opremu i računalnu opremu.

423 PRIJEVOZNA SREDSTVA

Prijevozna sredstva iznose 17.914 €. Grad Sisak je u prvoj polovici kupio službeni auto.

424 KNJIGE, UMJETNIČKA DJELA I OSTALE IZLOŽBENE VRIJEDNOSTI 125.487€

Knjige, umjetnička djela i ostale izložbene vrijednosti iznose 125.487 € i veće su za 29% nego u prethodnoj godini za isto razdoblje. Najveći porast je na proračunskom korisniku Gradska galerija Striegl (otkup predmeta zbirke Steiner), zatim na proračunskom korisniku Narodnoj knjižnici i čitaonici V. Gotovac i osnovnim školama zbog dopunjavanja knjižničnog fonda.

Knjige	60.630 €
Umjetnička djela	12.488 €
Muzejski izložci	52.369 €

426 NEMATERIJALNA PROIZVEDENA IMOVINA 9.315 €

Nematerijalna proizvedena imovina u prvih šest mjeseci 2024. godine iznosi 9.315 €

Ulaganje u računalne programe	5.134 €
Umjetnička, literarna i znanstvena djela	4.181 €

❖ 45 RASHODI ZA DODATNA ULAGANJA NA NEFINANCIJSKOJ IMOVINI

IZVRŠENJE 30.06. 2023. 1	TEKUĆI PLAN 2024. 2	IZVRŠENJE 30.06.2024. 3	INDEKS % (3/1)	INDEKS % (3/2)
4.127.087 €	50.221.770 €	8.346.841 €	202	17

- 451 Dodatna ulaganja na građevinskim objektima 7.966.482 €

Dodatna ulaganja na građevinskim objektima iznose 7.966.482 € i manja su za 3.8 milijuna eura usporedno s prethodnom godinom. Prošle godine dio dodatnih ulaganja na građevinskim objektima bio je pogrešno knjižen na kontu 412 što je ispravljeno u drugoj polovici 2023. godine. U ovaj godini i dalje se nastavljaju ulaganja na objektima koji se obnavljaju od potresa (gradska vijećnica, zgrada na adresi Ljudevita Posavskog 1 koja je predviđena za novu gradsku knjižnicu, zgrada Munjare, Zgrada na adresi Tomislava 40, završetak obnove Holandske kuće, saniranju štete na zgradi Kazališta 21, zgrada OŠ I. K. Sakcinskog, zgrada Kristalna Kocka Vedrine, radovi konstrukcijske obnove, izrada projektne dokumentacije cjelovite obnove za Stari grad).

- 454 Dodatna ulaganja za ostalu nefinancijsku imovinu 380.360 €

Dodatna ulaganja za ostalu nefinancijsku imovinu u prvih šest mjeseci 2024. godine iznose 380.360 € dok su prošle godine u istom razdoblju iznosila 42.099 €. Odnose se na ulaganja u komunalnu infrastrukturu i odlagalište Goričica.

❖ 5 IZDACI ZA FINACIJSKU IMOVINU I OTPLATE ZAJMOVA

IZVRŠENJE 30.06. 2023. 1	TEKUĆI PLAN 2024. 2	IZVRŠENJE 30.06.2024. 3	INDEKS % (3/1)	INDEKS % (3/2)
686.680 €	1.179.000 €	609.860 €	89%	52%

Izdaci za financijsku imovinu u prvih šest mjeseci 2024. godine iznose 609.860 € i realizirano je 52% plana.

544 Otplata glavnice primljenih kredita i zajmova od kreditnih i ostalih financijskih institucija izvan javnog sektora - odnose se na otplatu glavnice svih gradskih kredita, te iznose 609.860 €. U kredite ubrajamo kredit za otkup sportske školske dvorane Budaševo, kredit za izgradnju, uređenje i opremanje dječjeg vrtića Sisak Stari, kredit za opremanje RC Zibel i kredit za kupnju nekretnine koja će se prenamijeniti u gradsku knjižnicu.

Prikaz ostvarenog viška/manjka Grada Siska u izvještajnom razdoblju

Konsolidirani manjak na 30. lipanj 2024. godine iznosi 4.276.998 €. Konsolidirani manjak se sastoji od manjka Grada Siska u iznosu 4.303.453 € i viška proračunskih korisnika u iznosu 26.455 €.

4. POSEBNI IZVJEŠTAJI U POLUGODIŠNJEM IZVJEŠTAJU O IZVRŠENJU PRORAČUNA GRADA SISKA

Posebni izvještaji u polugodišnjem izvještaju o izvršenju proračuna su:

- Izvještaj o korištenju proračunske zalihe
- Izvještaj o zaduživanju na domaćem i stranom tržištu novca i kapitala
- Izvještaj o danim jamstvima i plaćanjima po protestiranim jamstvima

4.1. Izvještaj o korištenju proračunske zalihe

Sukladno članku 65. Zakona o proračunu "Narodne novine" br. 141/21 definirano je da se sredstva proračunske zalihe koriste za financiranje rashoda nastalih pri otklanjanju posljedica elementarnih nepogoda, epidemija, ekoloških i ostalih nepredvidivih nesreća odnosno izvanrednih događaja tijekom godine.

Sredstva proračunske zalihe mogu iznositi najviše 0,50 posto planiranih općih prihoda proračuna tekuće godine bez primitaka.

Sredstva proračunske zalihe ne mogu se koristiti za pozajmljivanje.

Proračunska zaliha Grada Siska u 2024. godini planirana je u iznosu od 39.817 eura, a u izvještajnom razdoblju izvršena je u iznosu od 0,00 eura.

4.2. Izvještaj o zaduživanju na domaćem i stranom tržištu novca i kapitala

Zaduživanje jedinice lokalne i područne (regionalne) samouprave, kao i izdavanje jamstava i suglasnosti pravnim osobama u većinskom izravnom ili neizravnom vlasništvu jedinice lokalne i područne (regionalne) samouprave i ustanovama čiji je osnivač, regulirano je Zakonom o proračunu (Narodne novine broj 144/21) i Pravilnikom o postupku dugoročnog zaduživanja te davanja jamstava i suglasnosti jedinica lokalne i područne (regionalne) samouprave (Narodne novine broj 67/2022).

Pod zaduživanjem se podrazumijeva uzimanje kredita, zajmova i izdavanje vrijednosnih papira. Izvještaj o zaduživanju na domaćem i stranom tržištu novca i kapitala daje pregled zaduživanja u izvještajnom razdoblju po vrsti instrumenata, valutnoj, kamatnoj i ročnoj strukturi.

Grad Sisak se u prvom polugodištu 2024. godine nije dugoročno zaduživao.

Gradsko vijeće Grada Siska na temelju članka 127. zakona o proračunu („Narodne novine“, broj 144/21) i članka 15. Statuta Grada Siska („Službeni glasnik Sisačko – moslavačke županije“, broj 12/09, 16/10, 9/11, 18/12, 4/13, 6/13 – pročišćeni tekst, 4/20, 8/21 i „Službeni glasnik Grada Siska“, broj 4/23) donijelo je Odluku o davanju suglasnosti Gradskom muzeju Sisak, Ulica kralja Tomislava 10, 44 000 Sisak, za nabavu kombi vozila putem financijskog leasinga u iznosu do 50.000 eura, kako bi Gradski muzej Sisak mogao što učinkovitije obavljati svoju djelatnost.

4.3. Izvještaj o danim jamstvima i plaćanjima po protestiranim jamstvima

Grad Sisak ima potencijalne obveze po izdanim jamstvima za kredite koje su trgovačka društva u vlasništvu grada podigla kod banaka. Prema članku 128. Zakona o proračunu (Narodne novine, broj 144/21) te Pravilnika o postupku dugoročnog zaduživanja te davanja jamstava i suglasnosti jedinica lokalne i područne (regionalne) samouprave (Narodne novine, broj 67/22) Grad Sisak kvartalno dostavlja Ministarstvu financija Izvješće o stanju obveza po danom jamstvu/zaduženju/izdanoj suglasnosti na obrascima IZJS odnosno kreditnom zaduženju Grada Siska (prema odobrenju Vlade RH), stanju otplaćenog duga, te izdanim jamstvima i danim suglasnostima za kreditno zaduženje tvrtki u vlasništvu grada.

Izveštaj o danim jamstvima sadrži pregled danih jamstava te stanje obveza po danim jamstvima na početku i na 30. lipanj 2024. godine.

4.3.1. Pregled danih jamstava

REDNI BROJ	DATUM ODLUKE Gradskog vijeća o davanju jamstva	DATUM SKLAPANJA UGOVORA O JAMSTVU S KORISNIKOM KREDITA	NAZIV FINACIJSKE INSTITUCIJE U ČJU SE KORIST DAJE KREDIT	NAZIV KORISNIKA KREDITA	NAMJENA KREDITA	VALUTNA JEDINICA	IZNOS JAMSTVA	POSLEDNJA GODINA DOSPIJEĆA	
1.	31.05.2010.	24.01.2012.	EBRD	SISAČKI VODOVOD	IZGRADNJA SUSTAVA ZA OTPADNE VODE	EUR	1.484.454,34	2024.	
2.	13.08.2014.	05.09.2014.	EBRD	AUTO PROMET	MODERNIZACIJA VOZNOG PARKA	EUR	647.828,73	2025.	
3.	06.12.2023.	21.12.2023.	I4next leasing Croatia d.o.o.	SISAČKI VODOVOD	IONSKI KROMATOGRAF	EUR	138.517,50	2028.	
4.	11.10.2022.	17.11.2022.	OTP banka Zadar	GOSPODARENJE OTPADOM	KUPNJA KOMUNALNOG STROJA ZA USITNJAVANJE (DROBILICA)	EUR	197.999,98	2028.	
					A	UKUPNO JAMSTVA NA DAN 01.01.2024.	2.468.800,55		
					B	ZADUŽNICE 01.01.2024.	25.185.962,68		
					A+B	01.01.2021.	27.654.763,23		
					C	AKTIVIRANA JAMSTVA	0,00		
					D	IZDANA JAMSTVA U TEKUĆOJ GODINI	1.369.643,61		
					E	ISTEKLE ZADUŽNICE	13.722.000,00		
					F	DANE ZADUŽNICE	118.000,00		
					G	ISTEKLA JAMSTVA U TEKUĆOJ GODINI	948.243,01		
					(A+B)-C+D-E+F-G	STANJE JAMSTAVA NA DAN 30.06.2024.	14.472.163,83		

PRAVNI TEMELJ:

Članak 88. Zakona o proračunu („Narodne novine“, broj 144/21) i članak 54. Pravilnika o polugodišnjem i godišnjem izvještaju o izvršenju proračuna i financijskog plana („Narodne novine“, broj 85/23) i članak 15. Statuta Grada Siska („Službeni glasnik Sisačko – moslavačke županije“, broj 12/09, 16/10, 9/11, 18/12, 4/13, 6/13 – pročišćeni tekst, 14/14, 09/15, 10/16 6/18, 18/18 – pročišćeni tekst, 4/20, 8/21 i „Službeni glasnik Grada Siska“, broj 4/23) i članak 76. Poslovnika Gradskog vijeća Grada Siska („Službeni glasnik Sisačko – moslavačke županije“, broj 12/09, 20/09, 9/10, 4/13, 6/13 – pročišćeni tekst, 11/13, 13/13, 20/17, 13/18 i 18/18 – pročišćeni tekst, 4/20 i 8/21).

POTREBNA FINACIJSKA SREDSTVA ZA PROVEDBU AKTA:

Za provedbu ovog akta osigurana su sredstva u Proračunu Grada Siska za 2024. godinu.

OBRAZLOŽENJE:

Polugodišnji izvještaj o izvršenju proračuna sastavlja se za razdoblje od 01. siječnja do 30. lipnja tekuće proračunske godine.

Sukladno odredbama članka 88. Zakona o proračunu i članka 54. Pravilnika o polugodišnjem i godišnjem izvještaju o izvršenju proračuna i financijskog plana Upravni odjel za proračun i financije dostavlja polugodišnji izvještaj o izvršenju proračuna Gradonačelnici do 15. rujna tekuće godine.

Gradonačelnica podnosi Gradskom vijeću na donošenje polugodišnji izvještaj o izvršenju proračuna do 30. rujna tekuće proračunske godine.