

Gradsko vijeće Grada Siska na temelju članka 49. Zakona o proračunu ("Narodne novine" 144/2021), članka 54. Pravilnika o polu godišnjem i godišnjem izvještaju o izvršenju proračuna ("Narodne novine" broj 85/2023) i članka 15. Statuta Grada Siska ("Službeni glasnik Sisačko - moslavačke županije" broj 12/09, 16/10, 9/11, 18/12, 4/13, 6/13-pročišćeni tekst, 14/14, 9/15, 10/16, 6/18 i 18/18-pročišćeni tekst, 4/20, 8/21 i Službeni glasnik Grada Siska" broj 4/23) donosi

Polugodišnji izvještaj o izvršenju proračuna Grada Siska za 2023. godinu

1. Opći dio polugodišnjeg izvještaja o izvršenju proračuna

Za razdoblje od 01.01.2023. do 30.06.2023.

1.1. Sažetak Računa prihoda i rashoda i Računa financiranja

Račun / opis	Izvršenje 2022. €	Izvorni plan 2023. €	Izvršenje 2023. €	Indeks 3/1	Indeks 3/2
	1	2	3	4	5
A. RAČUN PRIHODA I RASHODA					
6 Prihodi poslovanja	20.310.364,31	73.027.966,00	28.786.907,08	141,74%	39,42%
7 Prihodi od prodaje nefinancijske imovine	140.698,31	2.035.676,00	340.743,86	242,18%	16,74%
UKUPNI PRIHODI	20.451.062,62	75.063.642,00	29.127.650,94	142,43%	38,80%
3 Rashodi poslovanja	17.026.482,26	34.773.554,00	18.691.413,92	109,78%	53,75%
4 Rashodi za nabavu nefinancijske imovine	1.814.607,40	38.765.275,00	17.801.838,45	981,03%	45,92%
UKUPNI RASHODI	18.841.089,66	73.538.829,00	36.493.252,37	193,69%	49,62%
VIŠAK / MANJAK	1.609.972,96	1.524.813,00	-7.365.601,43	-457,50%	-483,05%
B. RAČUN ZADUŽIVANJA / FINANCIRANJA					
8 Primici od financijske imovine i zaduživanja	0,00	2.787,00	7.400.000,00	0,00%	265518,48%
5 Izdaci za financijsku imovinu i otplate zajmova	686.680,11	1.648.593,00	1.060.100,86	154,38%	64,30%
NETO ZADUŽIVANJE	-686.680,11	-1.645.806,00	6.339.899,14	-923,27%	-385,22%
UKUPNI DONOS VIŠKA / MANJKA IZ PRETHODNE(IH) GODINA	0,00	0,00	0,00		
VIŠAK / MANJAK IZ PRETHODNE(IH) GODINE KOJI ĆE SE POKRITI / RASPOREDITI	0,00	120.993,00	2.342.227,22	0,00%	-11,59%
VIŠAK / MANJAK + NETO ZADUŽIVANJE / FINANCIRANJE + KORIŠTENO U PRETHODNIM GODINAMA					
REZULTAT GODINE	923.292,85	0,00	1.316.524,93	142,59%	0,00%

1.2. Račun prihoda i rashoda
 Za razdoblje od 01.01.2023. do 30.06.2023.

1.2.1. Izvještaj o prihodima i rashodima prema ekonomskoj klasifikaciji

Račun / opis	Izvršenje 2022. €	Izvorni plan 2023. €	Izvršenje 2023. €	Indeks 3/1	Indeks 3/2
	1	2	3	4	5
A. RAČUN PRIHODA I RASHODA					
6 Prihodi poslovanja	20.310.364,31	73.027.966,00	28.786.907,08	141,74%	39,42%
61 Prihodi od poreza	7.481.322,23	13.436.929,00	9.367.114,65	125,21%	69,71%
611 Porez i prirez na dohodak	7.004.903,96		8.859.248,37	126,47%	0,00%
6111 Porez i prirez na dohodak od nesamostalnog rada	8.216.790,32		8.633.609,32	105,07%	0,00%
6115 Porez i prirez na dohodak po godišnjoj prijavi			225.639,05	0,00%	0,00%
6117 Povrat poreza i prireza na dohodak po godišnjoj prijavi	-1.211.886,37			0,00%	0,00%
613 Porezi na imovinu	417.527,12		430.975,32	103,22%	0,00%
6131 Stalni porezi na nepokretnu imovinu (zemlju, zgrade, kuće i ostalo)	3.913,10		77,38	1,98%	0,00%
6134 Povremeni porezi na imovinu	413.614,02		430.897,94	104,18%	0,00%
614 Porezi na robu i usluge	58.891,15		76.890,96	130,56%	0,00%
6142 Porez na promet	58.847,25		76.774,16	130,46%	0,00%
6145 Porezi na korištenje dobara ili izvođenje aktivnosti	43,90		116,80	266,06%	0,00%
63 Pomoći iz inozemstva i od subjekata unutar općeg proračuna	6.621.959,18	45.563.944,00	13.241.224,61	199,96%	29,06%
632 Pomoći od međunarodnih organizacija te institucija i tijela EU	15.608,12			0,00%	0,00%
6323 Tekuće pomoći od institucija i tijela EU	15.608,12			0,00%	0,00%
633 Pomoći proračunu iz drugih proračuna	721.826,92		4.431.771,51	613,97%	0,00%
6331 Tekuće pomoći proračunu iz drugih proračuna	721.826,92		4.431.771,51	613,97%	0,00%
634 Pomoći od izvanproračunskih korisnika	354.439,50		354.002,80	99,88%	0,00%
6341 Tekuće pomoći od izvanproračunskih korisnika	354.439,50		338.086,02	95,39%	0,00%
6342 Kapitalne pomoći od izvanproračunskih korisnika			15.916,78	0,00%	0,00%
635 Pomoći izravnjanja za decentralizirane funkcije	786.579,42		720.225,88	91,56%	0,00%
6351 Tekuće pomoći izravnjanja za decentralizirane funkcije	786.579,42		720.225,88	91,56%	0,00%
636 Pomoći proračunskim korisnicima iz proračuna koji im nije nadležan	4.223.185,59		5.607.508,82	132,78%	0,00%
6361 Tekuće pomoći proračunskim korisnicima iz proračuna koji im nije nadležan	4.174.874,49		5.001.482,25	119,80%	0,00%
6362 Kapitalne pomoći proračunskim korisnicima iz proračuna koji im nije nadležan	48.311,10		606.026,57	1254,43%	0,00%
638 Pomoći iz državnog proračuna temeljem prijenosa EU sredstava	520.319,62		2.127.715,60	408,92%	0,00%
6381 Tekuće pomoći iz državnog proračuna temeljem prijenosa EU sredstava	160.809,36		662.897,09	412,23%	0,00%
6382 Kapitalne pomoći iz državnog proračuna temeljem prijenosa EU sredstava	359.510,26		1.464.818,51	407,45%	0,00%
64 Prihodi od imovine	741.231,02	1.685.754,00	930.350,19	125,51%	55,19%
641 Prihodi od financijske imovine	55.554,74		89.015,97	160,23%	0,00%
6413 Kamate na oročena sredstva i depozite po viđenju	25.397,05		72.990,77	287,40%	0,00%
6414 Prihodi od zateznih kamata	30.157,69		16.025,20	53,14%	0,00%
642 Prihodi od nefinancijske imovine	685.676,28		841.334,22	122,70%	0,00%
6421 Naknade za koncesije	7.934,00		6.530,97	82,32%	0,00%
6422 Prihodi od zakupa i iznajmljivanja imovine	133.121,39		178.051,45	133,75%	0,00%
6423 Naknada za korištenje nefinancijske imovine	529.441,72		647.060,77	122,22%	0,00%
6425 Prihodi od prodaje kratkotrajne nefinancijske imovine	66,28		810,31	1222,56%	0,00%
6429 Ostali prihodi od nefinancijske imovine	15.112,89		8.880,72	58,76%	0,00%
65 Prihodi od upravnih i administrativnih pristojbi, pristojbi po posebnim propisima i naknada	4.979.429,61	11.457.759,00	4.835.334,49	97,11%	42,20%
651 Upravne i administrativne pristojbe	29.318,62		27.116,89	92,49%	0,00%
6512 Županijske, gradske i općinske pristojbe i naknade	22.144,80		20.934,77	94,54%	0,00%

6513 Ostale upravne pristojbe i naknade	5.857,81		4.553,76	77,74%	0,00%
6514 Ostale pristojbe i naknade	1.316,01		1.628,36	123,73%	0,00%
652 Prihodi po posebnim propisima	1.191.700,47		1.141.698,37	95,80%	0,00%
6522 Prihodi vodnog gospodarstva	823,64		1.670,59	202,83%	0,00%
6524 Doprinosi za šume	119.054,53		63.430,31	53,28%	0,00%
6526 Ostali nespomenuti prihodi	1.071.822,30		1.076.597,47	100,45%	0,00%
653 Komunalni doprinosi i naknade	3.758.410,51		3.666.519,23	97,56%	0,00%
6531 Komunalni doprinosi	166.923,86		61.507,26	36,85%	0,00%
6532 Komunalne naknade	3.591.486,66		3.605.011,97	100,38%	0,00%
66 Prihodi od prodaje proizvoda i robe te pruženih usluga i prihodi od donacija	321.930,05	506.390,00	303.873,65	94,39%	60,01%
661 Prihodi od prodaje proizvoda i robe te pruženih usluga	296.466,64		281.050,74	94,80%	0,00%
6614 Prihodi od prodaje proizvoda i robe	29.671,65		40,00	0,13%	0,00%
6615 Prihodi od pruženih usluga	266.794,99		281.010,74	105,33%	0,00%
663 Donacije od pravnih i fizičkih osoba izvan općeg proračuna	25.463,41		22.822,91	89,63%	0,00%
6631 Tekuće donacije	17.714,65		9.635,62	54,39%	0,00%
6632 Kapitalne donacije	7.748,77		13.187,29	170,19%	0,00%
68 Kazne, upravne mjere i ostali prihodi	164.492,23	377.190,00	109.009,49	66,27%	28,90%
681 Kazne i upravne mjere	38.063,26		48.740,76	128,05%	0,00%
6815 Kazne za prometne i ostale prekršaje u nadležnosti MUP-a	22.903,77		21.201,60	92,57%	0,00%
6819 Ostale kazne	15.159,48		27.539,16	181,66%	0,00%
683 Ostali prihodi	126.428,98		60.268,73	47,67%	0,00%
6831 Ostali prihodi	126.428,98		60.268,73	47,67%	0,00%
7 Prihodi od prodaje nefinancijske imovine	140.698,31	2.035.676,00	340.743,86	242,18%	16,74%
71 Prihodi od prodaje neproizvedene dugotrajne imovine	49.847,87	1.859.446,00	229.926,76	461,26%	12,37%
711 Prihodi od prodaje materijalne imovine - prirodnih bogatstava	49.847,87		229.926,76	461,26%	0,00%
7111 Zemljište	49.847,87		229.926,76	461,26%	0,00%
72 Prihodi od prodaje proizvedene dugotrajne imovine	90.850,44	176.230,00	110.817,10	121,98%	62,88%
721 Prihodi od prodaje građevinskih objekata	89.940,23		109.706,16	121,98%	0,00%
7211 Stambeni objekti	84.472,05		104.250,28	123,41%	0,00%
7212 Poslovni objekti	5.468,18		5.455,88	99,78%	0,00%
724 Prihodi od prodaje knjiga, umjetničkih djela i ostalih izložbenih vrijednosti	910,21		1.110,94	122,05%	0,00%
7241 Knjige	910,21		1.110,94	122,05%	0,00%
3 Rashodi poslovanja	17.026.482,26	34.773.554,00	18.691.413,92	109,78%	53,75%
31 Rashodi za zaposlene	8.779.901,95	17.989.501,00	9.582.441,72	109,14%	53,27%
311 Plaće (Bruto)	7.344.792,51		7.933.800,14	108,02%	0,00%
3111 Plaće za redovan rad	7.204.813,61		7.765.528,28	107,78%	0,00%
3113 Plaće za prekovremeni rad	45.451,86		49.813,07	109,60%	0,00%
3114 Plaće za posebne uvjete rada	94.527,03		118.458,79	125,32%	0,00%
312 Ostali rashodi za zaposlene	235.318,25		361.117,92	153,46%	0,00%
3121 Ostali rashodi za zaposlene	235.318,25		361.117,92	153,46%	0,00%
313 Doprinosi na plaće	1.199.791,20		1.287.523,66	107,31%	0,00%
3131 Doprinosi za mirovinsko osiguranje	28.098,23		32.855,97	116,93%	0,00%
3132 Doprinosi za obvezno zdravstveno osiguranje	1.171.443,05		1.254.667,69	107,10%	0,00%
3133 Doprinosi za obvezno osiguranje u slučaju nezaposlenosti	249,92		0,00%	0,00%	0,00%
32 Materijalni rashodi	5.541.200,98	12.407.646,00	6.065.004,43	109,45%	48,88%
321 Naknade troškova zaposlenima	315.081,55		411.315,18	130,54%	0,00%
3211 Službena putovanja	35.982,36		40.148,05	111,58%	0,00%
3212 Naknade za prijevoz, za rad na terenu i odvojeni život	254.697,93		351.431,91	137,98%	0,00%
3213 Stručno usavršavanje zaposlenika	22.579,50		15.779,34	69,88%	0,00%
3214 Ostale naknade troškova zaposlenima	1.821,76		3.955,88	217,15%	0,00%
322 Rashodi za materijal i energiju	1.395.084,01		1.760.850,39	126,22%	0,00%
3221 Uredski materijal i ostali materijalni rashodi	146.242,78		173.600,39	118,71%	0,00%

3222 Materijal i sirovine	372.330,59		573.785,59	154,11%	0,00%
3223 Energija	724.072,14		841.446,73	116,21%	0,00%
3224 Materijal i dijelovi za tekuće i investicijsko održavanje	75.197,01		57.872,90	76,96%	0,00%
3225 Sitni inventar i auto gume	24.172,80		13.665,46	56,53%	0,00%
3227 Službena, radna i zaštitna odjeća i obuća	53.068,70		100.479,32	189,34%	0,00%
323 Rashodi za usluge	3.589.694,55		3.555.372,46	99,04%	0,00%
3231 Usluge telefona, pošte i prijevoza	582.274,84		631.280,67	108,42%	0,00%
3232 Usluge tekućeg i investicijskog održavanja	772.480,27		661.135,02	85,59%	0,00%
3233 Usluge promidžbe i informiranja	72.339,51		72.721,09	100,53%	0,00%
3234 Komunalne usluge	1.050.022,76		976.140,11	92,96%	0,00%
3235 Zakupnine i najamnine	204.599,30		238.218,98	116,43%	0,00%
3236 Zdravstvene i veterinarske usluge	46.083,33		56.760,37	123,17%	0,00%
3237 Intelektualne i osobne usluge	210.613,61		307.113,97	145,82%	0,00%
3238 Računalne usluge	70.209,27		50.183,63	71,48%	0,00%
3239 Ostale usluge	581.071,65		561.818,62	96,69%	0,00%
324 Naknade troškova osobama izvan radnog odnosa	1.450,99		5.123,39	353,10%	0,00%
3241 Naknade troškova osobama izvan radnog odnosa	1.450,99		5.123,39	353,10%	0,00%
329 Ostali nespomenuti rashodi poslovanja	239.889,89		332.343,01	138,54%	0,00%
3291 Naknade za rad predstavničkih i izvršnih tijela, povjerenstava i slično	52.016,72		126.589,46	243,36%	0,00%
3292 Premije osiguranja	71.256,22		19.323,91	27,12%	0,00%
3293 Reprerentacija	17.751,41		19.198,96	108,15%	0,00%
3294 Članarine i norme	8.123,45		4.562,76	56,17%	0,00%
3295 Pristojbe i naknade	25.761,46		29.339,83	113,89%	0,00%
3296 Troškovi sudskih postupaka	10.008,70		14.814,49	148,02%	0,00%
3299 Ostali nespomenuti rashodi poslovanja	54.971,93		118.513,60	215,59%	0,00%
34 Financijski rashodi	110.793,24	213.451,00	109.412,09	98,75%	51,26%
342 Kamate za primljene kredite i zajmove	98.715,05		89.077,84	90,24%	0,00%
3423 Kamate za primljene kredite i zajmove od kreditnih i ostalih financijskih institucija izvan javnog s	98.715,05		89.077,84	90,24%	0,00%
343 Ostali financijski rashodi	12.078,18		20.334,25	168,36%	0,00%
3431 Bankarske usluge i usluge platnog prometa	7.153,42		17.319,29	242,11%	0,00%
3433 Zatezne kamate	1.736,56		1.821,37	104,88%	0,00%
3434 Ostali nespomenuti financijski rashodi	3.188,21		1.193,59	37,44%	0,00%
35 Subvencije	724.381,58	1.100.245,00	975.299,95	134,64%	88,64%
351 Subvencije trgovačkim društvima u javnom sektoru	663.614,04		929.060,00	140,00%	0,00%
3512 Subvencije trgovačkim društvima u javnom sektoru	663.614,04		929.060,00	140,00%	0,00%
352 Subvencije trgovačkim društvima, poljoprivrednicima i obrtnicima izvan javnog sektora	60.767,53		46.239,95	76,09%	0,00%
3523 Subvencije poljoprivrednicima i obrtnicima	60.767,53		46.239,95	76,09%	0,00%
36 Pomoći dane u inozemstvo i unutar općeg proračuna	6.636,14	7.963,00	6.636,00	100,00%	83,34%
363 Pomoći unutar općeg proračuna	6.636,14		6.636,00	100,00%	0,00%
3631 Tekuće pomoći unutar općeg proračuna	6.636,14		6.636,00	100,00%	0,00%
37 Naknade građanima i kućanstvima na temelju osiguranja i druge naknade	790.489,20	1.428.305,00	824.605,19	104,32%	57,73%
372 Ostale naknade građanima i kućanstvima iz proračuna	790.489,20		824.605,19	104,32%	0,00%
3721 Naknade građanima i kućanstvima u novcu	765.996,72		780.340,32	101,87%	0,00%
3722 Naknade građanima i kućanstvima u naravi	24.492,49		44.264,87	180,73%	0,00%
38 Ostali rashodi	1.073.079,17	1.626.443,00	1.128.014,54	105,12%	69,35%
381 Tekuće donacije	1.015.671,91		1.013.234,48	99,76%	0,00%
3811 Tekuće donacije u novcu	816.002,91		1.008.629,04	123,61%	0,00%
3812 Tekuće donacije u naravi	66,28		4.605,44	6948,46%	0,00%
3813 Tekuće donacije iz EU sredstava	199.602,71			0,00%	0,00%
383 Kazne, penali i naknade štete	57.407,26		114.780,06	199,94%	0,00%
3831 Naknade šteta pravnim i fizičkim osobama			18.403,66	0,00%	0,00%
3834 Ugovorene kazne i ostale naknade šteta	57.407,26		96.376,40	168,52%	0,00%

3835 Ostale kazne	217,86			0,00%	0,00%
4 Rashodi za nabavu nefinancijske imovine	1.814.607,40	38.765.275,00	17.801.838,45	981,03%	45,92%
41 Rashodi za nabavu neproizvedene dugotrajne imovine	40.181,73	2.918.514,00	1.279.519,62	3184,33%	43,84%
412 Nematerijalna imovina	40.181,73		1.279.519,62	3184,33%	0,00%
4124 Ostala prava	485,77		5.941,35	1223,08%	0,00%
4126 Ostala nematerijalna imovina	39.695,96		1.273.578,27	3208,33%	0,00%
42 Rashodi za nabavu proizvedene dugotrajne imovine	1.421.811,71	15.250.324,00	12.395.231,49	871,79%	81,28%
421 Građevinski objekti	1.235.879,89		11.949.508,20	966,88%	0,00%
4212 Poslovni objekti	996.001,88		2.868.861,54	288,04%	0,00%
4213 Ceste, željeznice i ostali prometni objekti	203.711,05		8.936.458,19	4386,83%	0,00%
4214 Ostali građevinski objekti	36.166,97		144.188,47	398,67%	0,00%
422 Postrojenja i oprema	128.240,05		339.389,77	264,65%	0,00%
4221 Uredska oprema i namještaj	24.048,52		30.814,03	128,13%	0,00%
4222 Komunikacijska oprema	1.879,80		5.101,56	271,39%	0,00%
4223 Oprema za održavanje i zaštitu			50.397,59	0,00%	0,00%
4226 Sportska i glazbena oprema	6.941,49		4.261,72	61,39%	0,00%
4227 Uređaji, strojevi i oprema za ostale namjene	95.370,25		248.814,87	260,89%	0,00%
424 Knjige, umjetnička djela i ostale izložbene vrijednosti	36.052,84		96.575,11	267,87%	0,00%
4241 Knjige	27.641,53		45.976,29	166,33%	0,00%
4242 Umjetnička djela (izložena u galerijama, muzejima i slično)	4.429,62		3.457,09	78,04%	0,00%
4243 Muzejski izlošci i predmeti prirodnih rijetkosti	3.981,68		47.141,73	1183,97%	0,00%
426 Nematerijalna proizvedena imovina	21.638,94		9.758,41	45,10%	0,00%
4262 Ulaganja u računalne programe	4.965,64		3.487,23	70,23%	0,00%
4263 Umjetnička, literarna i znanstvena djela	16.673,30		6.271,18	37,61%	0,00%
45 Rashodi za dodatna ulaganja na nefinancijskoj imovini	352.613,96	20.596.437,00	4.127.087,34	1170,43%	20,04%
451 Dodatna ulaganja na građevinskim objektima	300.192,69		4.084.988,19	1360,79%	0,00%
4511 Dodatna ulaganja na građevinskim objektima	300.192,69		4.084.988,19	1360,79%	0,00%
454 Dodatna ulaganja za ostalu nefinancijsku imovinu	52.421,26		42.099,15	80,31%	0,00%
4541 Dodatna ulaganja za ostalu nefinancijsku imovinu	52.421,26		42.099,15	80,31%	0,00%

1.2.2. Izvještaj o prihodima i rashodima prema izvorima financiranja
Za razdoblje od 01.01.2023. do 30.06.2023.

Račun / opis PRIHODI I RASHODI PREMA IZVORIMA FINANCIRANJA	Izvršenje 2022. €	Izvorni plan 2023. €	Izvršenje 2023. €	Indeks 3/1	Indeks 3/2
	1	2	3	4	5
SVEUKUPNI PRIHODI	20.451.062,62	75.063.642,00	29.127.650,94	142,43%	38,80%
Izvor 1. OPĆI PRIHODI I PRIMICI	10.159.911,63	18.588.698,00	11.772.822,65	115,88%	63,33%
Izvor 1.0. OPĆI PRIHODI I PRIMICI	9.139.571,55	16.667.571,00	10.808.587,79	118,26%	64,85%
Izvor 1.1. OPĆI PRIHODI I PRIMICI - DEC - OŠ	604.187,74	1.101.599,00	567.362,57	93,91%	51,50%
Izvor 1.2. OPĆI PRIHODI I PRIMICI - DEC - JVP	416.152,33	819.528,00	396.872,29	95,37%	48,43%
Izvor 3. VLASTITI PRIHODI	299.245,82	416.137,00	273.035,41	91,24%	65,61%
Izvor 3.1. VLASTITI PRIHODI - PRORAČUNSKI KORISNICI	299.245,82	416.137,00	273.035,41	91,24%	65,61%
Izvor 4. PRIHODI ZA POSEBNE NAMJENE	4.712.124,34	11.234.898,00	4.584.086,55	97,28%	40,80%
Izvor 4.0. PRIHODI ZA POSEBNE NAMJENE - PRORAČUNSKI KORISNICI	743.367,74	1.553.213,00	753.329,61	101,34%	48,50%
Izvor 4.1. Prihodi od spomeničke rente	964,67	1.327,00	1.212,20	125,66%	91,35%
Izvor 4.2. Prihodi od komunalnog doprinosa	166.923,86	252.125,00	61.507,26	36,85%	24,40%
Izvor 4.3. Prihodi od komunalne naknade	3.591.486,66	9.000.000,00	3.605.011,97	100,38%	40,06%
Izvor 4.4. Prihodi od šumskog doprinosa	119.054,53	119.451,00	63.430,31	53,28%	53,10%
Izvor 4.7. Prihodi od vodnog doprinosa	823,64	2.654,00	1.670,59	202,83%	62,95%
Izvor 4.8. Ostali prihodi za posebne namjene	48.667,03	146.128,00	55.825,46	114,71%	38,20%
Izvor 4.9. Prihodi od naknade za deponiranje	40.836,22	160.000,00	42.099,15	103,09%	26,31%
Izvor 5. POMOĆI	5.113.552,83	42.715.589,00	12.133.329,25	237,28%	28,40%
Izvor 5.0. Prihodi od kapitalnih pomoći iz općinskog proračuna - PK	530,89	1.327,00	0,00	0,00%	0,00%
Izvor 5.1. Tekuća pomoć ŽUC-A	213.799,68	451.257,00	221.921,22	103,80%	49,18%
Izvor 5.2. Pomoći od institucija i tijela EU	535.927,74	30.246.660,00	2.127.715,60	397,02%	7,03%
Izvor 5.2.1 Pomoći od institucija i tijela EU - PK	165.546,03	1.222.705,00	84.909,84	51,29%	6,94%
Izvor 5.3. Prihodi od tekućih pomoći iz državnog proračuna	4.162.469,06	8.539.953,00	9.029.866,56	216,94%	105,74%
Izvor 5.3.1 Prihodi od tekućih pomoći iz državnog proračuna - PK	4.162.469,06	8.533.317,00	4.988.459,75	119,84%	58,46%
Izvor 5.4. Prihodi od tekućih pomoći iz županijskog proračuna	1.595,53	14.913,00	2.695,22	168,92%	18,07%
Izvor 5.4.1 Prihodi od tekućih pomoći iz županijskog proračuna - PK	1.595,53	14.913,00	0,00	0,00%	0,00%
Izvor 5.5. Prihodi od tekućih pomoći iz općinskog proračuna - PK	10.809,90	29.528,00	13.022,50	120,47%	44,10%
Izvor 5.6. Prihodi od kapitalnih pomoći iz državnog proračuna	47.780,21	2.624.695,00	606.026,57	1268,36%	23,09%
Izvor 5.6.1 Prihodi od kapitalnih pomoći iz državnog proračuna - PK	47.780,21	2.624.695,00	606.026,57	1268,36%	23,09%
Izvor 5.8. Prihodi od kapitalnih pomoći od izvanproračunskih fondova		346.721,00	15.916,78	0,00%	4,59%
Izvor 5.9. Prihod od tekućih pomoći od izvanproračunskih fondova	140.639,82	460.535,00	116.164,80	82,60%	25,22%
Izvor 5.9.1 Prihodi od tekućih pomoći od izvanproračunskih fondova - PK		35.623,00	2.178,80	0,00%	6,12%
Izvor 6. DONACIJE	25.463,41	72.869,00	22.822,91	89,63%	31,32%
Izvor 6.0. DONACIJE	6.377,33	29.199,00	7.963,35	124,87%	27,27%
Izvor 6.1. DONACIJE - PRORAČUNSKI KORISNICI	19.086,08	43.670,00	14.859,56	77,86%	34,03%
Izvor 8. PRIHODI OD PRODAJE ILI ZAMJENE NEFINACIJSKE IMOVINE	140.764,59	2.035.451,00	341.554,17	242,64%	16,78%
Izvor 8.0. PRIHODI OD PRODAJE NEFINACIJSKE IMOVINE	138.340,13	2.028.402,00	338.724,10	244,85%	16,70%
Izvor 8.1. PRIHODI OD PRODAJE NEFINACIJSKE IMOVINE - PK	2.424,46	7.049,00	2.830,07	116,73%	40,15%
SVEUKUPNI RASHODI	18.841.089,66	73.538.829,00	36.493.252,37	193,69%	49,62%
Izvor 1. OPĆI PRIHODI I PRIMICI	8.716.833,06	17.213.268,00	9.295.095,43	106,63%	54,00%
Izvor 1.0. OPĆI PRIHODI I PRIMICI	7.616.512,08	15.292.141,00	8.104.834,04	106,41%	53,00%
Izvor 1.1. OPĆI PRIHODI I PRIMICI - DEC - OŠ	665.074,37	1.101.599,00	719.679,62	108,21%	65,33%
Izvor 1.2. OPĆI PRIHODI I PRIMICI - DEC - JVP	435.246,61	819.528,00	470.581,77	108,12%	57,42%
Izvor 3. VLASTITI PRIHODI	106.143,77	445.278,00	166.293,67	156,67%	37,35%
Izvor 3.1. VLASTITI PRIHODI - PRORAČUNSKI KORISNICI	106.143,77	445.278,00	166.293,67	156,67%	37,35%

Izvor 4. PRIHODI ZA POSEBNE NAMJENE	4.686.602,70	11.277.385,00	5.512.708,55	117,63%	48,88%
Izvor 4.0. PRIHODI ZA POSEBNE NAMJENE - PRORAČUNSKI KORISNICI	775.972,87	1.595.700,00	776.013,11	100,01%	48,63%
Izvor 4.1. Prihodi od spomeničke rente		1.327,00		0,00%	0,00%
Izvor 4.2. Prihodi od komunalnog doprinosa	129.273,91	252.125,00		0,00%	0,00%
Izvor 4.3. Prihodi od komunalne naknade	3.680.292,22	9.000.000,00	4.685.960,71	127,33%	52,07%
Izvor 4.4. Prihodi od šumskog doprinosa	42.029,56	119.451,00	2.331,25	5,55%	1,95%
Izvor 4.7. Prihodi od vodnog doprinosa		2.654,00		0,00%	0,00%
Izvor 4.8. Ostali prihodi za posebne namjene	6.612,86	146.128,00	6.304,33	95,33%	4,31%
Izvor 4.9. Prihodi od naknade za deponiranje	52.421,26	160.000,00	42.099,15	80,31%	26,31%
Izvor 5. POMOĆI	4.977.898,50	42.467.814,00	21.063.841,07	423,15%	49,60%
Izvor 5.0. Prihodi od kapitalnih pomoći iz općinskog proračuna - PK		1.327,00		0,00%	0,00%
Izvor 5.1. Tekuća pomoć ŽUC-A		451.257,00	248.511,63	0,00%	55,07%
Izvor 5.2. Pomoći od institucija i tijela EU	382.938,11	29.978.442,00	14.318.994,72	3739,25%	47,76%
Izvor 5.2.1 Pomoći od institucija i tijela EU - PK	325.908,57	1.224.996,00	267.402,81	82,05%	21,83%
Izvor 5.3. Prihodi od tekućih pomoći iz državnog proračuna	4.361.333,49	8.559.772,00	4.944.589,00	113,37%	57,77%
Izvor 5.3.1 Prihodi od tekućih pomoći iz državnog proračuna - PK	4.161.730,78	8.553.136,00	4.927.262,10	118,39%	57,61%
Izvor 5.4. Prihodi od tekućih pomoći iz županijskog proračuna	659,30	15.146,00	1.690,05	256,34%	11,16%
Izvor 5.4.1 Prihodi od tekućih pomoći iz županijskog proračuna - PK	659,30	15.146,00	1.690,05	256,34%	11,16%
Izvor 5.5. Prihodi od tekućih pomoći iz općinskog proračuna - PK	9.400,70	29.528,00	14.377,93	152,95%	48,69%
Izvor 5.6. Prihodi od kapitalnih pomoći iz državnog proračuna	72.097,39	2.624.833,00	1.266.388,82	1756,50%	48,25%
Izvor 5.6.1 Prihodi od kapitalnih pomoći iz državnog proračuna - PK	72.097,39	2.624.833,00	1.210.004,00	1678,29%	46,10%
Izvor 5.8. Prihodi od kapitalnih pomoći od izvanproračunskih fondova		346.721,00	202.500,00	0,00%	58,40%
Izvor 5.9. Prihodi od tekućih pomoći od izvanproračunskih fondova	151.469,51	460.788,00	66.788,92	44,09%	14,49%
Izvor 5.9.1 Prihodi od tekućih pomoći od izvanproračunskih fondova - PK	5.690,20	35.876,00	11.070,26	194,55%	30,86%
Izvor 6. DONACIJE	47.342,99	96.580,00	22.488,44	47,50%	23,28%
Izvor 6.0. DONACIJE		29.199,00	7.963,35	0,00%	27,27%
Izvor 6.1. DONACIJE - PRORAČUNSKI KORISNICI	47.342,99	67.381,00	14.525,09	30,68%	21,56%
Izvor 8. PRIHODI OD PRODAJE ILI ZAMJENE NEFINACIJSKE IMOVINE	306.268,65	2.038.504,00	432.825,21	141,32%	21,23%
Izvor 8.0. PRIHODI OD PRODAJE NEFINACIJSKE IMOVINE	305.508,84	2.028.535,00	431.335,36	141,19%	21,26%
Izvor 8.1. PRIHODI OD PRODAJE NEFINACIJSKE IMOVINE - PK	759,80	9.969,00	1.489,85	196,08%	14,94%

1.2.3. Izvještaj o rashodima prema funkcijskoj klasifikaciji
 Za razdoblje od 01.01.2023. do 30.06.2023.

Račun/Opis	Izvršenje 2022 €	Izvorni plan 2023 €	Izvršenje 2023 €	Indeks 3/1	Indeks 3/2
	1	2	3	4	5
Funkcijska klasifikacija SVEUKUPNI RASHODI	18.841.089,66	73.538.829,00	36.493.252,37	193,69%	49,62%
Funkcijska klasifikacija 01 Opće javne usluge	1.605.035,67	3.735.395,00	1.699.057,75	105,86%	45,49%
Funkcijska klasifikacija 011 Izvršna i zakonodavna tijela, financ	1.594.110,46	3.703.906,00	1.692.237,24	106,16%	45,69%
Funkcijska klasifikacija 016 Opće javne usluge koje nisu drugdj	10.925,21	31.489,00	6.820,51	62,43%	21,66%
Funkcijska klasifikacija 02 Obrana	4.778,02	27.208,00	1.152,93	24,13%	4,24%
Funkcijska klasifikacija 022 Civilna obrana	4.778,02	27.208,00	1.152,93	24,13%	4,24%
Funkcijska klasifikacija 03 Javni red i sigurnost	711.213,38	2.043.653,00	930.281,21	130,80%	45,52%
Funkcijska klasifikacija 032 Usluge protupožarne zaštite	698.476,64	1.987.162,00	888.684,55	127,23%	44,72%
Funkcijska klasifikacija 036 Rashodi za javni red i sigurnost koj	12.736,74	56.491,00	41.596,66	326,59%	73,63%
Funkcijska klasifikacija 04 Ekonomski poslovi	479.049,55	5.121.411,00	1.290.028,08	269,29%	25,19%
Funkcijska klasifikacija 041 Opći ekonomski, trgovački i poslov	98.715,05	211.204,00	89.077,84	90,24%	42,18%
Funkcijska klasifikacija 042 Poljoprivreda, šumarstvo, ribarstvo	32.502,78	128.737,00	49.801,01	153,22%	38,68%
Funkcijska klasifikacija 045 Promet	347.831,72	949.248,00	172.588,26	49,62%	18,18%
Funkcijska klasifikacija 047 Ostale industrije		3.832.222,00	978.560,97		25,54%
Funkcijska klasifikacija 05 Zaštita okoliša	816.944,87	1.801.476,00	834.258,32	102,12%	46,31%
Funkcijska klasifikacija 052 Gospodarenje otpadnim vodama	86.461,85	199.084,00	65.413,49	75,66%	32,86%
Funkcijska klasifikacija 053 Smanjenje zagađivanja	57.189,40	159.266,00	101.146,13	176,86%	63,51%
Funkcijska klasifikacija 054 Zaštita bioraznolikosti i krajolika	673.293,62	1.443.126,00	667.698,70	99,17%	46,27%
Funkcijska klasifikacija 06 Usluge unapređenja stanovanja i zaj	2.413.449,94	25.907.760,00	14.774.724,14	612,18%	57,03%
Funkcijska klasifikacija 062 Razvoj zajednice	2.051.190,28	25.137.968,00	14.345.789,72	699,39%	57,07%
Funkcijska klasifikacija 064 Ulična rasvjeta	362.259,66	769.792,00	428.934,42	118,41%	55,72%
Funkcijska klasifikacija 07 Zdravstvo	4.844,38	51.281,00	7.850,00	162,04%	15,31%
Funkcijska klasifikacija 076 Poslovi i usluge zdravstva koji nisu	4.844,38	51.281,00	7.850,00	162,04%	15,31%
Funkcijska klasifikacija 08 Rekreacija, kultura i religija	2.475.968,63	8.986.094,00	3.868.555,72	156,24%	43,05%
Funkcijska klasifikacija 081 Službe rekreacije i sporta	1.342.922,46	2.700.107,00	1.578.475,25	117,54%	58,46%
Funkcijska klasifikacija 082 Službe kulture	1.131.987,44	6.279.351,00	2.290.080,47	202,31%	36,47%
Funkcijska klasifikacija 084 Religijske i druge službe zajednice	1.058,72	6.636,00			
Funkcijska klasifikacija 09 Obrazovanje	8.920.005,69	24.260.044,00	11.743.779,92	131,66%	48,41%
Funkcijska klasifikacija 091 Predškolsko i osnovno obrazovanje	8.865.591,66	24.084.187,00	11.663.121,84	131,55%	48,43%
Funkcijska klasifikacija 095 Obrazovanje koje se ne može defini	54.414,03	175.857,00	74.276,14	136,50%	42,24%
Funkcijska klasifikacija 10 Socijalna zaštita	1.409.799,53	1.604.507,00	1.346.755,27	95,53%	83,94%
Funkcijska klasifikacija 101 Bolest i invaliditet	54.150,91	87.597,00	60.675,00	112,05%	69,27%
Funkcijska klasifikacija 104 Obitelj i djeca	11.869,79	24.040,00	12.638,54	106,48%	52,57%
Funkcijska klasifikacija 106 Stanovanje	110.586,37	185.812,00	122.519,99	110,79%	65,94%
Funkcijska klasifikacija 107 Socijalna pomoć stanovništvu koje	748.449,31	950.897,00	756.810,69	101,12%	79,59%
Funkcijska klasifikacija 109 Aktivnosti socijalne zaštite koje nis	484.743,16	356.161,00	394.111,05	81,30%	110,66%

1.3. Račun financiranja*1.3.1. Izvještaj računa financiranja prema ekonomskoj klasifikaciji*

Za razdoblje od 01.01.2023. do 30.06.2023.

Racun/Opis	Izvršenje 2022	Izvorni plan 2023 €	Izvršenje 2023 €	Indeks 3/1	Indeks 3/2
B. RAČUN ZADUŽIVANJA FINANCIRANJA	1	2	3	4	5
8 Primici od financijske imovine i zaduživanja		2.787,00	7.400.000,00		265518,48%
81 Primljeni povrati glavnica danih zajmova i depozita		2.654,00			
83 Primici od prodaje dionica i udjela u glavnici		133,00			
84 Primici od zaduživanja		0,00	7.400.000,00		
842 Primljeni krediti i zajmovi od kreditnih i ostalih financijskih institucija u javnom sektoru			7.400.000,00		
8422 Primljeni krediti od kreditnih institucija u javnom sektoru			7.400.000,00		
5 Izdaci za financijsku imovinu i otplate zajmova	686.680,11	1.648.593,00	1.060.100,86	154,38%	64,30%
54 Izdaci za otplatu glavnice primljenih kredita i zajmova	686.680,11	1.648.593,00	1.060.100,86	154,38%	64,30%
544 Otplata glavnice primljenih kredita i zajmova od kreditnih i ostalih financijskih institucija izvan	591.142,92		590.507,86	99,89%	
5443 Otplata glavnice primljenih kredita od tuzemnih kreditnih institucija izvan javnog sektora	591.142,92		590.507,86	99,89%	
547 Otplata glavnice primljenih zajmova od drugih razina vlasti	95.537,19		469.593,00	491,53%	
5471 Otplata glavnice primljenih zajmova od državnog proračuna	95.537,19		469.593,00	491,53%	
NETO FINANCIRANJE	-687.800,50	-1.524.813,00	6.325.875,61	-919,73%	-414,86%

1.3.2. Izvještaj računa financiranja prema izvorima
Za razdoblje od 01.01.2023. do 30.06.2023.

Račun / opis	Izvršenje 2022. €	Izvorni plan 2023. €	Izvršenje 2023. €	Indeks 3/1	Indeks 3/2
B. RAČUN ZADUŽIVANJA FINANCIRANJA	1	2	3	4	5
UKUPNI PRIMICI		2.787,00	7.400.000,00		265518,48%
1. OPĆI PRIHODI I PRIMICI		2.654,00			
1.0. OPĆI PRIHODI I PRIMICI		2.654,00			
7. NAMJENSKI PRIMICI OD ZADUŽIVANJA		0,00	7.400.000,00		
7.0. PRIMICI OD ZADUŽIVANJA		0,00	7.400.000,00		
8. PRIHODI OD PRODAJE ILI ZAMJENE NEFINACIJSKE IMOVINE		133,00			
8.0. PRIHODI OD PRODAJE NEFINACIJSKE IMOVINE		133,00			
UKUPNI IZDACI	686.680,11	1.648.593,00	1.060.100,86	154,38%	64,30%
1. OPĆI PRIHODI I PRIMICI	686.680,11	1.378.084,00	789.591,86	114,99%	57,30%
1.0. OPĆI PRIHODI I PRIMICI	686.680,11	1.378.084,00	789.591,86	114,99%	57,30%
5. POMOĆI		270.509,00	270.509,00		100,00%
5.2. Pomoći od institucija i tijela EU		270.509,00	270.509,00		100,00%
NETO FINANCIRANJE	-686.680,11	-1.645.806,00	6.339.899,14		

2. Posebni dio polugodišnjeg izvještaja o izvršenju proračuna

2.1. Izvještaj po organizacijskoj klasifikaciji
Za razdoblje od 01.01.2023. do 30.06.2023.

RGP		Opis	Izvorni plan 2023 € 1	Izvršenje 2023 € 2	Indeks 2/1 3
		UKUPNO RASHODI I IZDATCI	75.187.422,00	37.553.353,23	49,95%
Razdjel	001	UPRAVNI ODJEL ZA UPRAVNE, IMOVINSKO PRAVNE I OPĆE POSLOVE	11.704.378,00	3.343.721,27	28,57%
Glava	00101	UPRAVNI ODJEL ZA UPRAVNE, IMOVINSKO PRAVNE I OPĆE POSLOVE	9.730.488,00	2.455.473,41	25,23%
Glava	00103	VATROGASTVO	1.973.890,00	888.247,86	45,00%
Razdjel	002	UPRAVNI ODJEL ZA PRORAČUN I FINACIJE	6.692.533,00	3.629.568,73	54,23%
Glava	00201	UPRAVNI ODJEL ZA PRORAČUN I FINACIJE	6.692.533,00	3.629.568,73	54,23%
Razdjel	003	UPRAVNI ODJEL ZA GOSPODARSTVO I KOMUNALNI SUSTAV	14.805.181,00	12.540.517,12	84,70%
Glava	00303	UPRAVNI ODJEL ZA GOSPODARSTVO I KOMUNALNI SUSTAV	14.805.181,00	12.540.517,12	84,70%
Razdjel	004	UPRAVNI ODJEL ZA OBRAZOVANJE, KULTURU, SPORT, BRANITELJE I CIVILNO DRUŠTVO	36.790.389,00	16.850.190,52	45,80%
Glava	00401	UPRAVNI ODJEL ZA OBRAZOVANJE, KULTURU, SPORT, BRANITELJE I CIVILNO DRUŠTVO	12.245.838,00	3.707.508,89	30,28%
Glava	00402	VRTIĆI	5.206.745,00	2.766.124,91	53,13%
Glava	00403	KULTURA	4.742.607,00	2.212.040,85	46,64%
Glava	00405	SPORT	2.700.107,00	1.578.475,25	58,46%
Glava	00406	OSNOVNE ŠKOLE	11.895.092,00	6.586.040,62	55,37%
Razdjel	005	UPRAVNI ODJEL ZA PROSTORNO UREĐENJE I ZAŠTITU OKOLIŠA	5.194.941,00	1.189.355,59	22,89%
Glava	00501	UPRAVNI ODJEL ZA PROSTORNO UREĐENJE I ZAŠTITU OKOLIŠA	5.194.941,00	1.189.355,59	22,89%

2.2. Izvještaj po programskoj klasifikaciji
 Za razdoblje od 01.01.2023. do 30.06.2023.

Organizacijska klasifikacija Izvori Projekt/Aktivnost	VRSTA RASHODA I IZDATAKA	Izvorni plan 2023 € 1	Izvršenje 2023 € 2	Indeks 2/1 3
UKUPNO RASHODI I IZDATCI		75.187.422,00	37.553.353,23	49,95%
RAZDJEL 001 UPRAVNI ODJEL ZA UPRAVNE, IMOVINSKO PRAVNE I OPĆE POSLOV		11.704.378,00	3.343.721,27	28,57%
GLAVA 00101 UPRAVNI ODJEL ZA UPRAVNE, IMOVINSKO PRAVNE I OPĆE POSLOV		9.730.488,00	2.455.473,41	25,23%
Izvor 1. OPĆI PRIHODI I PRIMICI		1.538.175,00	630.328,40	40,98%
Izvor 1.0. OPĆI PRIHODI I PRIMICI		1.538.175,00	630.328,40	40,98%
Izvor 4. PRIHODI ZA POSEBNE NAMJENE		15.263,00	436,69	2,86%
Izvor 4.3. Prihodi od komunalne naknade		14.599,00	436,69	2,99%
Izvor 4.8. Ostali prihodi za posebne namjene		664,00	0,00	0,00%
Izvor 5. POMOĆI		7.658.105,00	1.470.354,36	19,20%
Izvor 5.2. Pomoći od institucija i tijela EU		7.558.563,00	1.414.863,78	18,72%
Izvor 5.3. Prihodi od tekućih pomoći iz državnog proračuna		6.636,00	0,00	0,00%
Izvor 5.9. Prihod od tekućih pomoći od izvanproračunskih fondova		92.906,00	55.490,58	59,73%
Izvor 8. PRIHODI OD PRODAJE ILI ZAMJENE NEFINACIJSKE IMOVINE		518.945,00	354.353,96	68,28%
Izvor 8.0. PRIHODI OD PRODAJE NEFINACIJSKE IMOVINE		518.945,00	354.353,96	68,28%
1022	Program: UPRAVLJANJE IMOVINOM GRADA	532.217,00	354.790,65	66,66%
A100080	Aktivnost: ODRŽAVANJE BRODA JURAN I SOFIJA	13.272,00	436,69	3,29%
Izvor 4. PRIHODI ZA POSEBNE NAMJENE		13.272,00	436,69	3,29%
Izvor 4.3. Prihodi od komunalne naknade		13.272,00	436,69	3,29%
32	Materijalni rashodi	13.272,00	436,69	3,29%
3232	Usluge tekućeg i investicijskog održavanja		436,69	
K100042	Kapitalni projekt: NABAVA I ULAGANJE U NEKRETNINE	325.170,00	318.500,00	97,95%
Izvor 8. PRIHODI OD PRODAJE ILI ZAMJENE NEFINACIJSKE IMOVINE		325.170,00	318.500,00	97,95%
Izvor 8.0. PRIHODI OD PRODAJE NEFINACIJSKE IMOVINE		325.170,00	318.500,00	97,95%
42	Rashodi za nabavu proizvedene dugotrajne imovine	325.170,00	318.500,00	97,95%
4212	Poslovni objekti		318.500,00	
K100043	Kapitalni projekt: ULAGANJE U OBJEKTE U VLASNIŠTVU GRAI	187.139,00	35.853,96	19,16%
Izvor 8. PRIHODI OD PRODAJE ILI ZAMJENE NEFINACIJSKE IMOVINE		187.139,00	35.853,96	19,16%
Izvor 8.0. PRIHODI OD PRODAJE NEFINACIJSKE IMOVINE		187.139,00	35.853,96	19,16%
45	Rashodi za dodatna ulaganja na nefinancijskoj imovini	187.139,00	35.853,96	19,16%
4511	Dodatna ulaganja na građevinskim objektima		35.853,96	
K100044	Kapitalni projekt: KUPNJA ZEMLJIŠTA	6.636,00	0,00	0,00%
Izvor 8. PRIHODI OD PRODAJE ILI ZAMJENE NEFINACIJSKE IMOVINE		6.636,00	0,00	0,00%
Izvor 8.0. PRIHODI OD PRODAJE NEFINACIJSKE IMOVINE		6.636,00	0,00	0,00%
41	Rashodi za nabavu neproizvedene dugotrajne imovine	6.636,00	0,00	0,00%

4111	Zemljište		0,00	
1023	Program: PREDSTAVNIČKA I IZVRŠNA TIJELA	234.979,00	159.477,28	67,87%
A100081	Aktivnost: FINANCIRANJE REDOVNE DJELATNOSTI	83.615,00	55.101,75	65,90%
	Izvor 1. OPĆI PRIHODI I PRIMICI	83.615,00	55.101,75	65,90%
	Izvor 1.0. OPĆI PRIHODI I PRIMICI	83.615,00	55.101,75	65,90%
32	Materijalni rashodi	83.615,00	55.101,75	65,90%
3233	Usluge promidžbe i informiranja		27.391,36	
3291	Naknade za rad predstavničkih i izvršnih tijela, povjerenstava i sličnc		25.903,22	
3293	Reprezentacija		1.807,17	
3299	Ostali nespomenuti rashodi poslovanja		0,00	
A100082	Aktivnost: FINANCIRANJE POLITIČKIH STRANAKA	15.130,00	7.598,40	50,22%
	Izvor 1. OPĆI PRIHODI I PRIMICI	15.130,00	7.598,40	50,22%
	Izvor 1.0. OPĆI PRIHODI I PRIMICI	15.130,00	7.598,40	50,22%
38	Ostali rashodi	15.130,00	7.598,40	50,22%
3811	Tekuće donacije u novcu		7.598,40	
A100083	Aktivnost: MEĐUNARODNA SURADNJA	1.327,00	606,56	45,71%
	Izvor 1. OPĆI PRIHODI I PRIMICI	1.327,00	606,56	45,71%
	Izvor 1.0. OPĆI PRIHODI I PRIMICI	1.327,00	606,56	45,71%
32	Materijalni rashodi	1.327,00	606,56	45,71%
3299	Ostali nespomenuti rashodi poslovanja		606,56	
A100084	Aktivnost: FINANCIRANJE IZBORA	100.000,00	84.068,30	84,07%
	Izvor 1. OPĆI PRIHODI I PRIMICI	100.000,00	84.068,30	84,07%
	Izvor 1.0. OPĆI PRIHODI I PRIMICI	100.000,00	84.068,30	84,07%
32	Materijalni rashodi	100.000,00	84.068,30	84,07%
3233	Usluge promidžbe i informiranja		3.220,00	
3239	Ostale usluge		0,00	
3291	Naknade za rad predstavničkih i izvršnih tijela, povjerenstava i sličnc		70.607,29	
3299	Ostali nespomenuti rashodi poslovanja		10.241,01	
A100085	Aktivnost: FINANCIRANJE MJESNE SAMOUPRAVE	9.424,00	4.403,71	46,73%
	Izvor 1. OPĆI PRIHODI I PRIMICI	9.424,00	4.403,71	46,73%
	Izvor 1.0. OPĆI PRIHODI I PRIMICI	9.424,00	4.403,71	46,73%
32	Materijalni rashodi	8.760,00	4.403,71	50,27%
3224	Materijal i dijelovi za tekuće i investicijsko održavanje		2.532,24	
3232	Usluge tekućeg i investicijskog održavanja		1.826,57	
3299	Ostali nespomenuti rashodi poslovanja		44,90	
42	Rashodi za nabavu proizvedene dugotrajne imovine	664,00	0,00	0,00%
4227	Uređaji, strojevi i oprema za ostale namjene		0,00	
A100086	Aktivnost: FINANCIRANJE NACIONALNIH MANJINA	25.483,00	7.698,56	30,21%
	Izvor 1. OPĆI PRIHODI I PRIMICI	25.483,00	7.698,56	30,21%
	Izvor 1.0. OPĆI PRIHODI I PRIMICI	25.483,00	7.698,56	30,21%
32	Materijalni rashodi	25.483,00	7.698,56	30,21%
3291	Naknade za rad predstavničkih i izvršnih tijela, povjerenstava i sličnc		3.738,88	

3299	Ostali nespomenuti rashodi poslovanja		3.959,68	
1029	Program: REDOVNA DJELATNOST	1.283.288,00	469.698,19	36,60%
A100075	Aktivnost: FINANCIRANJE OSNOVNIH AKTIVNOSTI	1.082.880,00	349.167,86	32,24%
	Izvor 1. OPĆI PRIHODI I PRIMICI	1.082.216,00	349.167,86	32,26%
	Izvor 1.0. OPĆI PRIHODI I PRIMICI	1.082.216,00	349.167,86	32,26%
32	Materijalni rashodi	1.082.216,00	349.167,86	32,26%
3211	Službena putovanja		156,82	
3213	Stručno usavršavanje zaposlenika		1.134,71	
3214	Ostale naknade troškova zaposlenima		1.249,18	
3221	Uredski materijal i ostali materijalni rashodi		14.349,80	
3223	Energija		84.218,04	
3224	Materijal i dijelovi za tekuće i investicijsko održavanje		41,86	
3225	Sitni inventar i auto gume		580,53	
3227	Službena, radna i zaštitna odjeća i obuća		0,00	
3231	Usluge telefona, pošte i prijevoza		42.716,80	
3232	Usluge tekućeg i investicijskog održavanja		12.472,02	
3233	Usluge promidžbe i informiranja		6.024,45	
3234	Komunalne usluge		59.143,23	
3235	Zakupnine i najamnine		10.809,76	
3236	Zdravstvene i veterinarske usluge		330,00	
3237	Intelektualne i osobne usluge		43.321,10	
3238	Računalne usluge		19.934,43	
3239	Ostale usluge		50.116,29	
3292	Premije osiguranja		1.174,52	
3294	Članarine i norme		223,03	
3299	Ostali nespomenuti rashodi poslovanja		1.171,29	
	Izvor 4. PRIHODI ZA POSEBNE NAMJENE	664,00	0,00	0,00%
	Izvor 4.8. Ostali prihodi za posebne namjene	664,00	0,00	0,00%
38	Ostali rashodi	664,00	0,00	0,00%
3835	Ostale kazne		0,00	
A100077	Aktivnost: RASHODI PO SUDSKIM PRESUDAMA	43.134,00	45.453,65	105,38%
	Izvor 1. OPĆI PRIHODI I PRIMICI	43.134,00	45.453,65	105,38%
	Izvor 1.0. OPĆI PRIHODI I PRIMICI	43.134,00	45.453,65	105,38%
32	Materijalni rashodi	26.544,00	27.049,99	101,91%
3295	Pristojbe i naknade		12.546,57	
3296	Troškovi sudskih postupaka		14.503,42	
38	Ostali rashodi	16.590,00	18.403,66	110,93%
3831	Naknade šteta pravnim i fizičkim osobama		18.403,66	
A100078	Aktivnost: PROMETNA JEDINICA MLADEŽI	13.272,00	4.900,74	36,93%
	Izvor 1. OPĆI PRIHODI I PRIMICI	13.272,00	4.900,74	36,93%
	Izvor 1.0. OPĆI PRIHODI I PRIMICI	13.272,00	4.900,74	36,93%
32	Materijalni rashodi	13.272,00	4.900,74	36,93%

3241	Naknade troškova osobama izvan radnog odnosa		4.900,74	
A100079	Aktivnost: PROMOCIJA GRADA I OBILJEŽAVANJE PRIGODNIH	89.586,00	66.138,71	73,83%
	Izvor 1. OPĆI PRIHODI I PRIMICI	89.586,00	66.138,71	73,83%
	Izvor 1.0. OPĆI PRIHODI I PRIMICI	89.586,00	66.138,71	73,83%
32	Materijalni rashodi	89.586,00	66.138,71	73,83%
3233	Usluge promidžbe i informiranja		26.669,07	
3239	Ostale usluge		7.541,74	
3293	Reprezentacija		7.409,24	
3299	Ostali nespomenuti rashodi poslovanja		24.518,66	
K100041	Kapitalni projekt: OPREMANJE I INFORMATIZACIJA GRADSKE	54.416,00	4.037,23	7,42%
	Izvor 1. OPĆI PRIHODI I PRIMICI	54.416,00	4.037,23	7,42%
	Izvor 1.0. OPĆI PRIHODI I PRIMICI	54.416,00	4.037,23	7,42%
42	Rashodi za nabavu proizvedene dugotrajne imovine	54.416,00	4.037,23	7,42%
4221	Uredska oprema i namještaj		550,00	
4222	Komunikacijska oprema		0,00	
4231	Prijevozna sredstva u cestovnom prometu		0,00	
4262	Ulaganja u računalne programe		3.487,23	
1037	Program: OBNOVA OBJEKATA	7.559.890,00	1.414.863,78	18,72%
K103701	Kapitalni projekt: OBNOVA GRADSKE VIJEĆNICE	7.559.890,00	1.414.863,78	18,72%
	Izvor 4. PRIHODI ZA POSEBNE NAMJENE	1.327,00	0,00	0,00%
	Izvor 4.3. Prihodi od komunalne naknade	1.327,00	0,00	0,00%
45	Rashodi za dodatna ulaganja na nefinancijskoj imovini	1.327,00	0,00	0,00%
4511	Dodatna ulaganja na građevinskim objektima		0,00	
	Izvor 5. POMOĆI	7.558.563,00	1.414.863,78	18,72%
	Izvor 5.2. Pomoći od institucija i tijela EU	7.558.563,00	1.414.863,78	18,72%
45	Rashodi za dodatna ulaganja na nefinancijskoj imovini	7.558.563,00	1.414.863,78	18,72%
4511	Dodatna ulaganja na građevinskim objektima		1.414.863,78	
1026	Program: SUSTAV ZAŠTITE I SPAŠAVANJA	27.208,00	1.152,93	4,24%
A100089	Aktivnost: PROVOĐENJE MJERA ZAŠTITE NA RADU	7.963,00	1.152,93	14,48%
	Izvor 1. OPĆI PRIHODI I PRIMICI	7.963,00	1.152,93	14,48%
	Izvor 1.0. OPĆI PRIHODI I PRIMICI	7.963,00	1.152,93	14,48%
32	Materijalni rashodi	7.963,00	1.152,93	14,48%
3239	Ostale usluge		1.152,93	
A100090	Aktivnost: SUFINANCIRANJE GORSKE SLUŽBE SPAŠAVANJA	3.982,00	0,00	0,00%
	Izvor 1. OPĆI PRIHODI I PRIMICI	3.982,00	0,00	0,00%
	Izvor 1.0. OPĆI PRIHODI I PRIMICI	3.982,00	0,00	0,00%
38	Ostali rashodi	3.982,00	0,00	0,00%
3811	Tekuće donacije u novcu		0,00	
A100091	Aktivnost: ELEMENTARNE NEPOGODE	13.936,00	0,00	0,00%
	Izvor 1. OPĆI PRIHODI I PRIMICI	7.300,00	0,00	0,00%
	Izvor 1.0. OPĆI PRIHODI I PRIMICI	7.300,00	0,00	0,00%
32	Materijalni rashodi	1.991,00	0,00	0,00%

3232	Usluge tekućeg i investicijskog održavanja		0,00	
38	Ostali rashodi	5.309,00	0,00	0,00%
3831	Naknade šteta pravnim i fizičkim osobama		0,00	
Izvor 5. POMOĆI		6.636,00	0,00	0,00%
Izvor 5.3. Prihodi od tekućih pomoći iz državnog proračuna		6.636,00	0,00	0,00%
38	Ostali rashodi	6.636,00	0,00	0,00%
3831	Naknade šteta pravnim i fizičkim osobama		0,00	
A100092	Aktivnost: OPREMANJE CIVILNE ZAŠTITE	1.327,00	0,00	0,00%
Izvor 1. OPĆI PRIHODI I PRIMICI		1.327,00	0,00	0,00%
Izvor 1.0. OPĆI PRIHODI I PRIMICI		1.327,00	0,00	0,00%
42	Rashodi za nabavu proizvedene dugotrajne imovine	1.327,00	0,00	0,00%
4223	Oprema za održavanje i zaštitu		0,00	
1033	Program: JAVNI RADOVI	92.906,00	55.490,58	59,73%
A100093	Aktivnost: JAVNI RADOVI-OTKLANJANJE POSLJEDICA KATAS	92.906,00	55.490,58	59,73%
Izvor 5. POMOĆI		92.906,00	55.490,58	59,73%
Izvor 5.9. Prihod od tekućih pomoći od izvanproračunskih fondova		92.906,00	55.490,58	59,73%
31	Rashodi za zaposlene	86.430,00	53.757,25	62,20%
3111	Plaće za redovan rad		46.143,57	
3121	Ostali rashodi za zaposlene		0,00	
3132	Doprinosi za obvezno zdravstveno osiguranje		7.613,68	
32	Materijalni rashodi	6.476,00	1.733,33	26,77%
3212	Naknade za prijevoz, za rad na terenu i odvojeni život		1.733,33	
GLAVA 00103 VATROGASTVO		1.973.890,00	888.247,86	45,00%
Izvor 1. OPĆI PRIHODI I PRIMICI		819.528,00	470.581,77	57,42%
Izvor 1.2. OPĆI PRIHODI I PRIMICI - DEC - JVP		819.528,00	470.581,77	57,42%
Izvor 3. VLASTITI PRIHODI		79.634,00	6.250,00	7,85%
Izvor 3.1. VLASTITI PRIHODI - PRORAČUNSKI KORISNICI		79.634,00	6.250,00	7,85%
Izvor 4. PRIHODI ZA POSEBNE NAMJENE		698.614,00	283.171,41	40,53%
Izvor 4.3. Prihodi od komunalne naknade		698.614,00	283.171,41	40,53%
Izvor 5. POMOĆI		376.114,00	128.244,68	34,10%
Izvor 5.2. Pomoći od institucija i tijela EU		370.805,00	128.062,96	34,54%
Izvor 5.3. Prihodi od tekućih pomoći iz državnog proračuna		5.309,00	181,72	3,42%
1015	Program: ZAŠTITA OD POŽARA I CIVILNA ZAŠTITA	1.685.204,00	776.885,63	46,10%
A100018	Aktivnost: RASHODI ZA REDOVNU DJELATNOST - ZAKONSKI S	82.633,00	57.768,08	69,91%
Izvor 1. OPĆI PRIHODI I PRIMICI		82.633,00	57.768,08	69,91%
Izvor 1.2. OPĆI PRIHODI I PRIMICI - DEC - JVP		82.633,00	57.768,08	69,91%
32	Materijalni rashodi	82.557,00	57.764,51	69,97%
3211	Službena putovanja		132,70	
3212	Naknade za prijevoz, za rad na terenu i odvojeni život		5.610,88	
3213	Stručno usavršavanje zaposlenika		2.121,54	
3221	Uredski materijal i ostali materijalni rashodi		1.080,45	
3222	Materijal i sirovine		892,96	

3223	Energija		15.999,46	
3224	Materijal i dijelovi za tekuće i investicijsko održavanje		1.773,98	
3225	Sitni inventar i auto gume		9,70	
3227	Službena, radna i zaštitna odjeća i obuća		6.015,55	
3231	Usluge telefona, pošte i prijevoza		1.162,31	
3232	Usluge tekućeg i investicijskog održavanja		10.345,33	
3233	Usluge promidžbe i informiranja		876,36	
3234	Komunalne usluge		1.771,96	
3235	Zakupnine i najamnine		0,00	
3236	Zdravstvene i veterinarske usluge		55,00	
3238	Računalne usluge		2.079,63	
3239	Ostale usluge		1.957,83	
3292	Premije osiguranja		4.545,88	
3293	Reprezentacija		814,10	
3294	Članarine i norme		0,00	
3295	Pristojbe i naknade		0,00	
3299	Ostali nespomenuti rashodi poslovanja		518,89	
34	Financijski rashodi	76,00	3,57	4,70%
3433	Zatezne kamate		3,57	
A100019	Aktivnost: RASHODI ZA REDOVNU DJELATNOST - IZNAD STAN	78.899,00	35.940,11	45,55%
	Izvor 4. PRIHODI ZA POSEBNE NAMJENE	73.590,00	35.758,39	48,59%
	Izvor 4.3. Prihodi od komunalne naknade	73.590,00	35.758,39	48,59%
32	Materijalni rashodi	73.590,00	35.758,39	48,59%
3211	Službena putovanja		335,59	
3212	Naknade za prijevoz, za rad na terenu i odvojeni život		5.179,27	
3213	Stručno usavršavanje zaposlenika		0,00	
3221	Uredski materijal i ostali materijalni rashodi		919,07	
3222	Materijal i sirovine		551,94	
3223	Energija		5.737,07	
3224	Materijal i dijelovi za tekuće i investicijsko održavanje		29,93	
3225	Sitni inventar i auto gume		3.097,50	
3227	Službena, radna i zaštitna odjeća i obuća		0,00	
3231	Usluge telefona, pošte i prijevoza		37,50	
3232	Usluge tekućeg i investicijskog održavanja		11.175,83	
3233	Usluge promidžbe i informiranja		0,00	
3234	Komunalne usluge		1.711,50	
3236	Zdravstvene i veterinarske usluge		0,00	
3237	Intelektualne i osobne usluge		6.784,39	
3238	Računalne usluge		0,00	
3239	Ostale usluge		59,25	
3292	Premije osiguranja		0,00	
3293	Reprezentacija		120,31	

3294	Članarine i norme		0,00	
3295	Pristojbe i naknade		0,00	
3299	Ostali nespomenuti rashodi poslovanja		19,24	
Izvor 5. POMOĆI		5.309,00	181,72	3,42%
Izvor 5.3. Prihodi od tekućih pomoći iz državnog proračuna		5.309,00	181,72	3,42%
32	Materijalni rashodi	5.309,00	181,72	3,42%
3211	Službena putovanja		181,72	
3223	Energija		0,00	
A100020	Aktivnost: RASHODI ZA ZAPOSLENE - ZAKONSKI STANDARD	736.895,00	412.813,69	56,02%
Izvor 1. OPĆI PRIHODI I PRIMICI		736.895,00	412.813,69	56,02%
Izvor 1.2. OPĆI PRIHODI I PRIMICI - DEC - JVP		736.895,00	412.813,69	56,02%
31	Rashodi za zaposlene	736.895,00	412.813,69	56,02%
3111	Plaće za redovan rad		318.778,23	
3121	Ostali rashodi za zaposlene		30.623,84	
3131	Doprinosi za mirovinsko osiguranje		23.448,08	
3132	Doprinosi za obvezno zdravstveno osiguranje		39.963,54	
A100021	Aktivnost: RASHODI ZA ZAPOSLENE - IZNAD STANDARDA	326.251,00	131.814,18	40,40%
Izvor 4. PRIHODI ZA POSEBNE NAMJENE		326.251,00	131.814,18	40,40%
Izvor 4.3. Prihodi od komunalne naknade		326.251,00	131.814,18	40,40%
31	Rashodi za zaposlene	326.251,00	131.814,18	40,40%
3111	Plaće za redovan rad		103.023,37	
3121	Ostali rashodi za zaposlene		0,00	
3131	Doprinosi za mirovinsko osiguranje		7.975,66	
3132	Doprinosi za obvezno zdravstveno osiguranje		20.815,15	
A100022	Aktivnost: RASHODI ZA REDOVNU DJELATNOST - VLASTITI PF	47.465,00	6.250,00	13,17%
Izvor 3. VLASTITI PRIHODI		47.465,00	6.250,00	13,17%
Izvor 3.1. VLASTITI PRIHODI - PRORAČUNSKI KORISNICI		47.465,00	6.250,00	13,17%
32	Materijalni rashodi	47.465,00	6.250,00	13,17%
3227	Službena, radna i zaštitna odjeća i obuća		0,00	
3237	Intelektualne i osobne usluge		6.250,00	
3239	Ostale usluge		0,00	
3292	Premije osiguranja		0,00	
3299	Ostali nespomenuti rashodi poslovanja		0,00	
A101501	Aktivnost: FINANCIRANJE SLUŽBI SPAŠAVANJA	129.067,00	128.062,96	99,22%
Izvor 5. POMOĆI		129.067,00	128.062,96	99,22%
Izvor 5.2. Pomoći od institucija i tijela EU		129.067,00	128.062,96	99,22%
32	Materijalni rashodi	77.349,00	76.800,42	99,29%
3227	Službena, radna i zaštitna odjeća i obuća		75.207,74	
3237	Intelektualne i osobne usluge		1.592,68	
42	Rashodi za nabavu proizvedene dugotrajne imovine	51.718,00	51.262,54	99,12%
4222	Komunikacijska oprema		5.101,56	
4223	Oprema za održavanje i zaštitu		46.160,98	

K100028	Kapitalni projekt: OPREMA, UREĐAJI I OSTALA ULAGANJA U II	15.396,00	4.236,61	27,52%
Izvor 3. VLASTITI PRIHODI		5.309,00	0,00	0,00%
Izvor 3.1. VLASTITI PRIHODI - PRORAČUNSKI KORISNICI		5.309,00	0,00	0,00%
42	Rashodi za nabavu proizvedene dugotrajne imovine	5.309,00	0,00	0,00%
4222	Komunikacijska oprema		0,00	
4223	Oprema za održavanje i zaštitu		0,00	
4227	Uređaji, strojevi i oprema za ostale namjene		0,00	
Izvor 4. PRIHODI ZA POSEBNE NAMJENE		10.087,00	4.236,61	42,00%
Izvor 4.3. Prihodi od komunalne naknade		10.087,00	4.236,61	42,00%
42	Rashodi za nabavu proizvedene dugotrajne imovine	10.087,00	4.236,61	42,00%
4221	Uredska oprema i namještaj		0,00	
4223	Oprema za održavanje i zaštitu		4.236,61	
4227	Uređaji, strojevi i oprema za ostale namjene		0,00	
4262	Ulaganja u računalne programe		0,00	
K101501	Kapitalni projekt: CENTAR ZA UPRAVLJANJE KRIZNIM SITUAC	268.598,00	0,00	0,00%
Izvor 3. VLASTITI PRIHODI		26.860,00	0,00	0,00%
Izvor 3.1. VLASTITI PRIHODI - PRORAČUNSKI KORISNICI		26.860,00	0,00	0,00%
41	Rashodi za nabavu neproizvedene dugotrajne imovine	26.860,00	0,00	0,00%
4126	Ostala nematerijalna imovina		0,00	
Izvor 5. POMOĆI		241.738,00	0,00	0,00%
Izvor 5.2. Pomoći od institucija i tijela EU		241.738,00	0,00	0,00%
41	Rashodi za nabavu neproizvedene dugotrajne imovine	241.738,00	0,00	0,00%
4126	Ostala nematerijalna imovina		0,00	
1016	Program: VATROGASNA ZAJEDNICA GRADA	288.686,00	111.362,23	38,58%
A100023	Aktivnost: FINANCIRANJE REDOVNE DJELATNOSTI VZ	128.489,00	70.880,98	55,17%
Izvor 4. PRIHODI ZA POSEBNE NAMJENE		128.489,00	70.880,98	55,17%
Izvor 4.3. Prihodi od komunalne naknade		128.489,00	70.880,98	55,17%
32	Materijalni rashodi	13.273,00	13.273,00	100,00%
3227	Službena, radna i zaštitna odjeća i obuća		13.273,00	
38	Ostali rashodi	115.216,00	57.607,98	50,00%
3811	Tekuće donacije u novcu		57.607,98	
K100029	Kapitalni projekt: ULAGANJE U OBJEKTE I OPREMU DVD I VZ	160.197,00	40.481,25	25,27%
Izvor 4. PRIHODI ZA POSEBNE NAMJENE		160.197,00	40.481,25	25,27%
Izvor 4.3. Prihodi od komunalne naknade		160.197,00	40.481,25	25,27%
42	Rashodi za nabavu proizvedene dugotrajne imovine	119.451,00	0,00	0,00%
4212	Poslovni objekti		0,00	
45	Rashodi za dodatna ulaganja na nefinancijskoj imovini	40.746,00	40.481,25	99,35%
4511	Dodatna ulaganja na građevinskim objektima		40.481,25	
RAZDJEL 002 UPRAVNI ODJEL ZA PRORAČUN I FINACIJE		6.692.533,00	3.629.568,73	54,23%
GLAVA 00201 UPRAVNI ODJEL ZA PRORAČUN I FINACIJE		6.692.533,00	3.629.568,73	54,23%
Izvor 1. OPĆI PRIHODI I PRIMICI		3.744.835,00	1.960.824,89	52,36%
Izvor 1.0. OPĆI PRIHODI I PRIMICI		3.744.835,00	1.960.824,89	52,36%

Izvor 4. PRIHODI ZA POSEBNE NAMJENE		63.958,00	7.686,91	12,02%
Izvor 4.3. Prihodi od komunalne naknade		63.958,00	7.686,91	12,02%
Izvor 5. POMOĆI		2.867.813,00	1.653.093,58	57,64%
Izvor 5.2. Pomoći od institucija i tijela EU		2.867.813,00	1.596.708,76	55,68%
Izvor 5.6. Prihodi od kapitalnih pomoći iz državnog proračuna		0,00	56.384,82	
Izvor 6. DONACIJE		15.927,00	7.963,35	50,00%
Izvor 6.0. DONACIJE		15.927,00	7.963,35	50,00%
1003	Program: VIŠENAMJENSKI RAZVOJNI PROJEKTI	115.390,00	1.713,80	1,49%
K100301	Kapitalni projekt: IZGRADNJA DIGITALNE INFRASTRUKTURE	108.690,00	0,00	0,00%
Izvor 4. PRIHODI ZA POSEBNE NAMJENE		10.868,00	0,00	0,00%
Izvor 4.3. Prihodi od komunalne naknade		10.868,00	0,00	0,00%
32	Materijalni rashodi	10.868,00	0,00	0,00%
3237	Intelektualne i osobne usluge		0,00	
Izvor 5. POMOĆI		97.822,00	0,00	0,00%
Izvor 5.2. Pomoći od institucija i tijela EU		97.822,00	0,00	0,00%
32	Materijalni rashodi	31.605,00	0,00	0,00%
3237	Intelektualne i osobne usluge		0,00	
41	Rashodi za nabavu neproizvedene dugotrajne imovine	66.217,00	0,00	0,00%
4126	Ostala nematerijalna imovina		0,00	
T100005	Tekući projekt: ITU MEHANIZAM	6.700,00	1.713,80	25,58%
Izvor 1. OPĆI PRIHODI I PRIMICI		6.700,00	1.713,80	25,58%
Izvor 1.0. OPĆI PRIHODI I PRIMICI		6.700,00	1.713,80	25,58%
32	Materijalni rashodi	6.700,00	1.713,80	25,58%
3237	Intelektualne i osobne usluge		1.713,80	
1018	Program: UPRAVLJANJE FINACIJAMA	3.950.014,00	2.129.352,04	53,91%
A100024	Aktivnost: RASHODI ZA ZAPOSLENE I NAKNADE ZAPOSLENIM	1.932.312,00	873.569,80	45,21%
Izvor 1. OPĆI PRIHODI I PRIMICI		1.932.312,00	873.569,80	45,21%
Izvor 1.0. OPĆI PRIHODI I PRIMICI		1.932.312,00	873.569,80	45,21%
31	Rashodi za zaposlene	1.879.223,00	846.523,56	45,05%
3111	Plaće za redovan rad		704.106,12	
3121	Ostali rashodi za zaposlene		28.806,58	
3132	Doprinosi za obvezno zdravstveno osiguranje		113.610,86	
32	Materijalni rashodi	53.089,00	27.046,24	50,95%
3212	Naknade za prijevoz, za rad na terenu i odvojeni život		27.046,24	
A100025	Aktivnost: MATERIJALNI I FINACIJSKI RASHODI	157.905,00	106.603,54	67,51%
Izvor 1. OPĆI PRIHODI I PRIMICI		157.905,00	106.603,54	67,51%
Izvor 1.0. OPĆI PRIHODI I PRIMICI		157.905,00	106.603,54	67,51%
32	Materijalni rashodi	137.997,00	87.707,75	63,56%
3211	Službena putovanja		304,87	
3214	Ostale naknade troškova zaposlenima		179,50	
3237	Intelektualne i osobne usluge		0,00	
3239	Ostale usluge		85.294,52	

3295	Pristojbe i naknade		1.928,86	
34	Financijski rashodi	19.908,00	18.895,79	94,92%
3431	Bankarske usluge i usluge platnog prometa		17.319,29	
3433	Zatezne kamate		1.576,50	
3434	Ostali nespomenuti financijski rashodi		0,00	
A100026	Aktivnost: PRORAČUNSKA ZALIHA	39.817,00	0,00	0,00%
	Izvor 1. OPĆI PRIHODI I PRIMICI	39.817,00	0,00	0,00%
	Izvor 1.0. OPĆI PRIHODI I PRIMICI	39.817,00	0,00	0,00%
32	Materijalni rashodi	39.817,00	0,00	0,00%
3299	Ostali nespomenuti rashodi poslovanja		0,00	
A100027	Aktivnost: OTPLATA KREDITA BANAKA I TRGOVAČKIH DRUŠT	1.819.980,00	1.149.178,70	63,14%
	Izvor 1. OPĆI PRIHODI I PRIMICI	1.549.471,00	878.669,70	56,71%
	Izvor 1.0. OPĆI PRIHODI I PRIMICI	1.549.471,00	878.669,70	56,71%
34	Financijski rashodi	171.387,00	89.077,84	51,97%
3423	Kamate za primljene kredite i zajmove od kreditnih i ostalih financijsk		89.077,84	
54	Izdaci za otplatu glavnice primljenih kredita i zajmova	1.378.084,00	789.591,86	57,30%
5443	Otplata glavnice primljenih kredita od tuzemnih kreditnih institucija iz		590.507,86	
5471	Otplata glavnice primljenih zajmova od državnog proračuna		199.084,00	
	Izvor 5. POMOĆI	270.509,00	270.509,00	100,00%
	Izvor 5.2. Pomoći od institucija i tijela EU	270.509,00	270.509,00	100,00%
54	Izdaci za otplatu glavnice primljenih kredita i zajmova	270.509,00	270.509,00	100,00%
5471	Otplata glavnice primljenih zajmova od državnog proračuna		270.509,00	
1019	Program: GRADSKA BLAGAJNA	31.489,00	6.820,51	21,66%
A100028	Aktivnost: FINANCIRANJE TEKUĆEG POSLOVANJA	31.091,00	6.820,51	21,94%
	Izvor 1. OPĆI PRIHODI I PRIMICI	31.091,00	6.820,51	21,94%
	Izvor 1.0. OPĆI PRIHODI I PRIMICI	31.091,00	6.820,51	21,94%
32	Materijalni rashodi	30.427,00	6.820,51	22,42%
3224	Materijal i dijelovi za tekuće i investicijsko održavanje		0,00	
3227	Službena, radna i zaštitna odjeća i obuća		0,00	
3235	Zakupnine i najamnine		4.619,67	
3238	Računalne usluge		265,44	
3239	Ostale usluge		1.935,40	
3292	Premije osiguranja		0,00	
42	Rashodi za nabavu proizvedene dugotrajne imovine	664,00	0,00	0,00%
4221	Uredska oprema i namještaj		0,00	
T100004	Tekući projekt: OPREMANJE GRADSKE BLAGAJNE	398,00	0,00	0,00%
	Izvor 1. OPĆI PRIHODI I PRIMICI	398,00	0,00	0,00%
	Izvor 1.0. OPĆI PRIHODI I PRIMICI	398,00	0,00	0,00%
42	Rashodi za nabavu proizvedene dugotrajne imovine	398,00	0,00	0,00%
4227	Uređaji, strojevi i oprema za ostale namjene		0,00	
1034	Program: ELEMENTARNE NEPOGODE	2.595.640,00	1.491.682,38	57,47%
A100094	Aktivnost: POTRES	43.068,00	157.795,71	366,39%

Izvor 1. OPĆI PRIHODI I PRIMICI		27.141,00	93.447,54	344,30%
Izvor 1.0. OPĆI PRIHODI I PRIMICI		27.141,00	93.447,54	344,30%
32	Materijalni rashodi	27.141,00	93.447,54	344,30%
3223	Energija		0,00	
3224	Materijal i dijelovi za tekuće i investicijsko održavanje		0,00	
3232	Usluge tekućeg i investicijskog održavanja		61.219,05	
3234	Komunalne usluge		2.014,12	
3235	Zakupnine i najamnine		2.753,46	
3237	Intelektualne i osobne usluge		10.688,18	
3239	Ostale usluge		3.835,00	
3299	Ostali nespomenuti rashodi poslovanja		12.937,73	
Izvor 5. POMOĆI		0,00	56.384,82	
Izvor 5.6. Prihodi od kapitalnih pomoći iz državnog proračuna		0,00	56.384,82	
32	Materijalni rashodi	0,00	56.384,82	
3235	Zakupnine i najamnine		56.384,82	
Izvor 6. DONACIJE		15.927,00	7.963,35	50,00%
Izvor 6.0. DONACIJE		15.927,00	7.963,35	50,00%
32	Materijalni rashodi	15.927,00	7.963,35	50,00%
3232	Usluge tekućeg i investicijskog održavanja		7.963,35	
A100103	Aktivnost: PROJEKTNE DOKUMENTACIJE	30.000,00	5.756,87	19,19%
Izvor 4. PRIHODI ZA POSEBNE NAMJENE		0,00	5.756,87	
Izvor 4.3. Prihodi od komunalne naknade		0,00	5.756,87	
32	Materijalni rashodi	0,00	5.756,87	
3237	Intelektualne i osobne usluge		5.756,87	
Izvor 5. POMOĆI		30.000,00	0,00	0,00%
Izvor 5.2. Pomoći od institucija i tijela EU		30.000,00	0,00	0,00%
32	Materijalni rashodi	30.000,00	0,00	0,00%
3237	Intelektualne i osobne usluge		0,00	
K103401	Kapitalni projekt: POTRES - OBNOVA ZGRADE TOMISLAVOVA	1.014.335,00	710.829,00	70,08%
Izvor 4. PRIHODI ZA POSEBNE NAMJENE		26.545,00	0,00	0,00%
Izvor 4.3. Prihodi od komunalne naknade		26.545,00	0,00	0,00%
41	Rashodi za nabavu neproizvedene dugotrajne imovine	26.545,00	0,00	0,00%
4126	Ostala nematerijalna imovina		0,00	
Izvor 5. POMOĆI		987.790,00	710.829,00	71,96%
Izvor 5.2. Pomoći od institucija i tijela EU		987.790,00	710.829,00	71,96%
41	Rashodi za nabavu neproizvedene dugotrajne imovine	987.790,00	710.829,00	71,96%
4126	Ostala nematerijalna imovina		710.829,00	
K103402	Kapitalni projekt: POTRES - OBNOVA ZAGRADE GRADSKA MU	1.281.037,00	427.209,82	33,35%
Izvor 4. PRIHODI ZA POSEBNE NAMJENE		26.545,00	1.930,04	7,27%
Izvor 4.3. Prihodi od komunalne naknade		26.545,00	1.930,04	7,27%
41	Rashodi za nabavu neproizvedene dugotrajne imovine	26.545,00	1.930,04	7,27%
4126	Ostala nematerijalna imovina		1.930,04	

Izvor 5. POMOĆI		1.254.492,00	425.279,78	33,90%
Izvor 5.2. Pomoći od institucija i tijela EU		1.254.492,00	425.279,78	33,90%
41	Rashodi za nabavu neproizvedene dugotrajne imovine	1.254.492,00	425.279,78	33,90%
4126	Ostala nematerijalna imovina		425.279,78	
T103401	Tekući projekt: PRIVREMENI SMJEŠTAJ	227.200,00	190.090,98	83,67%
Izvor 5. POMOĆI		227.200,00	190.090,98	83,67%
Izvor 5.2. Pomoći od institucija i tijela EU		227.200,00	190.090,98	83,67%
32	Materijalni rashodi	227.200,00	190.090,98	83,67%
3223	Energija		0,00	
3224	Materijal i dijelovi za tekuće i investicijsko održavanje		0,00	
3232	Usluge tekućeg i investicijskog održavanja		58.105,97	
3234	Komunalne usluge		7.277,18	
3235	Zakupnine i najamnine		105.979,91	
3237	Intelektualne i osobne usluge		11.968,79	
3239	Ostale usluge		6.759,13	
3299	Ostali nespomenuti rashodi poslovanja		0,00	
RAZDJEL 003 UPRAVNI ODJEL ZA GOSPODARSTVO I KOMUNALNI SUSTAV		14.805.181,00	12.540.517,12	84,70%
GLAVA 00303 UPRAVNI ODJEL ZA GOSPODARSTVO I KOMUNALNI SUSTAV		14.805.181,00	12.540.517,12	84,70%
Izvor 1. OPĆI PRIHODI I PRIMICI		459.539,00	226.502,65	49,29%
Izvor 1.0. OPĆI PRIHODI I PRIMICI		459.539,00	226.502,65	49,29%
Izvor 4. PRIHODI ZA POSEBNE NAMJENE		7.530.264,00	2.722.778,80	36,16%
Izvor 4.2. Prihodi od komunalnog doprinosa		252.125,00	0,00	0,00%
Izvor 4.3. Prihodi od komunalne naknade		6.905.776,00	2.672.044,07	38,69%
Izvor 4.4. Prihodi od šumskog doprinosa		119.451,00	2.331,25	1,95%
Izvor 4.7. Prihodi od vodnog doprinosa		2.654,00	0,00	0,00%
Izvor 4.8. Ostali prihodi za posebne namjene		90.258,00	6.304,33	6,98%
Izvor 4.9. Prihodi od naknade za deponiranje		160.000,00	42.099,15	26,31%
Izvor 5. POMOĆI		5.981.338,00	9.591.235,67	160,35%
Izvor 5.1. Tekuća pomoć ŽUC-A		451.257,00	248.511,63	55,07%
Izvor 5.2. Pomoći od institucija i tijela EU		4.851.354,00	9.139.995,96	188,40%
Izvor 5.8. Prihodi od kapitalnih pomoći od izvanproračunskih fondova		346.721,00	202.500,00	58,40%
Izvor 5.9. Prihod od tekućih pomoći od izvanproračunskih fondova		332.006,00	228,08	0,07%
Izvor 8. PRIHODI OD PRODAJE ILI ZAMJENE NEFINACIJSKE IMOVINE		834.040,00	0,00	0,00%
Izvor 8.0. PRIHODI OD PRODAJE NEFINACIJSKE IMOVINE		834.040,00	0,00	0,00%
1000	Program: REDOVNA DJELATNOST	993.116,00	978.455,59	98,52%
A100001	Aktivnost: FINANCIRANJE OSNOVNIH AKTIVNOSTI	7.565,00	7.798,93	103,09%
Izvor 1. OPĆI PRIHODI I PRIMICI		7.565,00	7.798,93	103,09%
Izvor 1.0. OPĆI PRIHODI I PRIMICI		7.565,00	7.798,93	103,09%
32	Materijalni rashodi	929,00	1.162,93	125,18%
3211	Službena putovanja		568,24	
3214	Ostale naknade troškova zaposlenima		594,69	
36	Pomoći dane u inozemstvo i unutar općeg proračuna	6.636,00	6.636,00	100,00%

3631	Tekuće pomoći unutar općeg proračuna		6.636,00	
A100004	Aktivnost: PROMETNO I KOMUNALNO REDARSTVO	35.191,00	22.444,16	63,78%
	Izvor 1. OPĆI PRIHODI I PRIMICI	35.191,00	22.444,16	63,78%
	Izvor 1.0. OPĆI PRIHODI I PRIMICI	35.191,00	22.444,16	63,78%
32	Materijalni rashodi	34.527,00	22.444,16	65,00%
3227	Službena, radna i zaštitna odjeća i obuća		0,00	
3239	Ostale usluge		22.444,16	
42	Rashodi za nabavu proizvedene dugotrajne imovine	664,00	0,00	0,00%
4227	Uređaji, strojevi i oprema za ostale namjene		0,00	
A100005	Aktivnost: SUSTAV VIDEO NADZORA U GRADU SISKU	21.300,00	19.152,50	89,92%
	Izvor 1. OPĆI PRIHODI I PRIMICI	21.300,00	19.152,50	89,92%
	Izvor 1.0. OPĆI PRIHODI I PRIMICI	21.300,00	19.152,50	89,92%
42	Rashodi za nabavu proizvedene dugotrajne imovine	21.300,00	19.152,50	89,92%
4213	Ceste, željeznice i ostali prometni objekti		19.152,50	
A100006	Aktivnost: SUBVENCIONIRANJE JAVNOG PRIJEVOZA	929.060,00	929.060,00	100,00%
	Izvor 4. PRIHODI ZA POSEBNE NAMJENE	929.060,00	929.060,00	100,00%
	Izvor 4.3. Prihodi od komunalne naknade	929.060,00	929.060,00	100,00%
35	Subvencije	929.060,00	929.060,00	100,00%
3512	Subvencije trgovačkim društvima u javnom sektoru		929.060,00	
1002	Program: GRADNJA OBJEKATA	8.375.003,00	9.494.349,70	113,37%
K100014	Kapitalni projekt: SANACIJA ODLAGALIŠTA GORIČICA	664.000,00	0,00	0,00%
	Izvor 4. PRIHODI ZA POSEBNE NAMJENE	398.554,00	0,00	0,00%
	Izvor 4.3. Prihodi od komunalne naknade	238.554,00	0,00	0,00%
45	Rashodi za dodatna ulaganja na nefinancijskoj imovini	238.554,00	0,00	0,00%
4541	Dodatna ulaganja za ostalu nefinancijsku imovinu		0,00	
	Izvor 4.9. Prihodi od naknade za deponiranje	160.000,00	0,00	0,00%
45	Rashodi za dodatna ulaganja na nefinancijskoj imovini	160.000,00	0,00	0,00%
4541	Dodatna ulaganja za ostalu nefinancijsku imovinu		0,00	
	Izvor 5. POMOĆI	265.446,00	0,00	0,00%
	Izvor 5.8. Prihodi od kapitalnih pomoći od izvanproračunskih fondova	265.446,00	0,00	0,00%
45	Rashodi za dodatna ulaganja na nefinancijskoj imovini	265.446,00	0,00	0,00%
4541	Dodatna ulaganja za ostalu nefinancijsku imovinu		0,00	
K100015	Kapitalni projekt: ULAGANJE U KOMUNALNU INFRASTRUKTURU	0,00	42.099,15	
	Izvor 4. PRIHODI ZA POSEBNE NAMJENE	0,00	42.099,15	
	Izvor 4.9. Prihodi od naknade za deponiranje	0,00	42.099,15	
45	Rashodi za dodatna ulaganja na nefinancijskoj imovini	0,00	42.099,15	
4541	Dodatna ulaganja za ostalu nefinancijsku imovinu		42.099,15	
K100016	Kapitalni projekt: UREĐENJE I IZGRADNJA JAVNIH POVRŠINA	159.268,00	146.519,72	92,00%
	Izvor 4. PRIHODI ZA POSEBNE NAMJENE	159.268,00	146.519,72	92,00%
	Izvor 4.3. Prihodi od komunalne naknade	79.634,00	144.188,47	181,06%
42	Rashodi za nabavu proizvedene dugotrajne imovine	79.634,00	144.188,47	181,06%
4214	Ostali građevinski objekti		144.188,47	

Izvor 4.4. Prihodi od šumskog doprinosa		79.634,00	2.331,25	2,93%
42	Rashodi za nabavu proizvedene dugotrajne imovine	79.634,00	2.331,25	2,93%
4213	Ceste, željeznice i ostali prometni objekti		2.331,25	
K100017	Kapitalni projekt: PROJEKTI IZGRADNJE I REKONSTRUKCIJE U	1.350,00	0,00	0,00%
Izvor 4. PRIHODI ZA POSEBNE NAMJENE		1.350,00	0,00	0,00%
Izvor 4.7. Prihodi od vodnog doprinosa		1.350,00	0,00	0,00%
42	Rashodi za nabavu proizvedene dugotrajne imovine	1.350,00	0,00	0,00%
4214	Ostali građevinski objekti		0,00	
K100018	Kapitalni projekt: PROJEKTI I GEODETSKI RADOVI ZA IZGRADI	10.625,00	0,00	0,00%
Izvor 4. PRIHODI ZA POSEBNE NAMJENE		10.625,00	0,00	0,00%
Izvor 4.8. Ostali prihodi za posebne namjene		10.625,00	0,00	0,00%
42	Rashodi za nabavu proizvedene dugotrajne imovine	10.625,00	0,00	0,00%
4214	Ostali građevinski objekti		0,00	
K100021	Kapitalni projekt: UREĐENJE MANIPULATIVNIH POVRŠINA-ULI	0,00	5.773,44	
Izvor 4. PRIHODI ZA POSEBNE NAMJENE		0,00	5.773,44	
Izvor 4.3. Prihodi od komunalne naknade		0,00	5.773,44	
42	Rashodi za nabavu proizvedene dugotrajne imovine	0,00	5.773,44	
4213	Ceste, željeznice i ostali prometni objekti		5.773,44	
K100022	Kapitalni projekt: IZVANREDNO ODRŽAVANJE ULICE KRALJA ;	106.178,00	190.639,22	179,55%
Izvor 5. POMOĆI		106.178,00	190.639,22	179,55%
Izvor 5.2. Pomoći od institucija i tijela EU		106.178,00	190.639,22	179,55%
42	Rashodi za nabavu proizvedene dugotrajne imovine	106.178,00	190.639,22	179,55%
4213	Ceste, željeznice i ostali prometni objekti		190.639,22	
K100102	Kapitalni projekt: IZGRADNJA DIJELA ULICE A. K. MIOČIĆA	238.901,00	0,00	0,00%
Izvor 8. PRIHODI OD PRODAJE ILI ZAMJENE NEFINACIJSKE IMOVINE		238.901,00	0,00	0,00%
Izvor 8.0. PRIHODI OD PRODAJE NEFINACIJSKE IMOVINE		238.901,00	0,00	0,00%
42	Rashodi za nabavu proizvedene dugotrajne imovine	238.901,00	0,00	0,00%
4213	Ceste, željeznice i ostali prometni objekti		0,00	
K100109	Kapitalni projekt: IZGRADNJA PARKIRALIŠNIH POVRŠINA KOD	0,00	1.393,59	
Izvor 4. PRIHODI ZA POSEBNE NAMJENE		0,00	1.393,59	
Izvor 4.3. Prihodi od komunalne naknade		0,00	1.393,59	
42	Rashodi za nabavu proizvedene dugotrajne imovine	0,00	1.393,59	
4213	Ceste, željeznice i ostali prometni objekti		1.393,59	
K100202	Kapitalni projekt: UREĐENJE NOGOSTUPA U HEBRANGOVOJ I	132.802,00	0,00	0,00%
Izvor 4. PRIHODI ZA POSEBNE NAMJENE		132.802,00	0,00	0,00%
Izvor 4.3. Prihodi od komunalne naknade		132.802,00	0,00	0,00%
42	Rashodi za nabavu proizvedene dugotrajne imovine	132.802,00	0,00	0,00%
4213	Ceste, željeznice i ostali prometni objekti		0,00	
K100204	Kapitalni projekt: UREĐENJE PARKIRALIŠNIH POVRŠINA U ULI	299.000,00	0,00	0,00%
Izvor 4. PRIHODI ZA POSEBNE NAMJENE		299.000,00	0,00	0,00%
Izvor 4.3. Prihodi od komunalne naknade		299.000,00	0,00	0,00%
42	Rashodi za nabavu proizvedene dugotrajne imovine	299.000,00	0,00	0,00%

4214	Ostali građevinski objekti		0,00	
K100205	Kapitalni projekt: UREĐENJE MANIPULATIVNIH POVRŠINA U U	133.000,00	0,00	0,00%
Izvor 4. PRIHODI ZA POSEBNE NAMJENE		133.000,00	0,00	0,00%
Izvor 4.2. Prihodi od komunalnog doprinosa		133.000,00	0,00	0,00%
42	Rashodi za nabavu proizvedene dugotrajne imovine	133.000,00	0,00	0,00%
4213	Ceste, željeznice i ostali prometni objekti		0,00	
K100206	Kapitalni projekt: UREĐENJE NOGOSTUPA U RIMSKOJ ULICI	106.178,00	0,00	0,00%
Izvor 4. PRIHODI ZA POSEBNE NAMJENE		106.178,00	0,00	0,00%
Izvor 4.2. Prihodi od komunalnog doprinosa		106.178,00	0,00	0,00%
42	Rashodi za nabavu proizvedene dugotrajne imovine	106.178,00	0,00	0,00%
4213	Ceste, željeznice i ostali prometni objekti		0,00	
K100207	Kapitalni projekt: UREĐENJE ŠETALIŠTA VLADIMIRA NAZORA	438.247,00	0,00	0,00%
Izvor 4. PRIHODI ZA POSEBNE NAMJENE		438.247,00	0,00	0,00%
Izvor 4.3. Prihodi od komunalne naknade		438.247,00	0,00	0,00%
42	Rashodi za nabavu proizvedene dugotrajne imovine	438.247,00	0,00	0,00%
4213	Ceste, željeznice i ostali prometni objekti		0,00	
K100208	Kapitalni projekt: UREĐENJE PARKIRALIŠNIH POVRŠINA U CE	146.083,00	0,00	0,00%
Izvor 4. PRIHODI ZA POSEBNE NAMJENE		146.083,00	0,00	0,00%
Izvor 4.3. Prihodi od komunalne naknade		146.083,00	0,00	0,00%
42	Rashodi za nabavu proizvedene dugotrajne imovine	146.083,00	0,00	0,00%
4213	Ceste, željeznice i ostali prometni objekti		0,00	
K100210	Kapitalni projekt: IZGRADNJA JAVNE RASVJETE NA NASIPU	119.522,00	0,00	0,00%
Izvor 4. PRIHODI ZA POSEBNE NAMJENE		119.522,00	0,00	0,00%
Izvor 4.3. Prihodi od komunalne naknade		119.522,00	0,00	0,00%
42	Rashodi za nabavu proizvedene dugotrajne imovine	119.522,00	0,00	0,00%
4227	Uređaji, strojevi i oprema za ostale namjene		0,00	
K100211	Kapitalni projekt: REKONSTRUKCIJA MOSTA CRNAC	2.511.620,00	0,00	0,00%
Izvor 5. POMOĆI		2.511.620,00	0,00	0,00%
Izvor 5.2. Pomoći od institucija i tijela EU		2.511.620,00	0,00	0,00%
42	Rashodi za nabavu proizvedene dugotrajne imovine	2.511.620,00	0,00	0,00%
4213	Ceste, željeznice i ostali prometni objekti		0,00	
K100212	Kapitalni projekt: POJAČANO ODRŽAVANJE QUIRINOVE ULICE	92.962,00	190.309,44	204,72%
Izvor 5. POMOĆI		92.962,00	190.309,44	204,72%
Izvor 5.2. Pomoći od institucija i tijela EU		92.962,00	190.309,44	204,72%
42	Rashodi za nabavu proizvedene dugotrajne imovine	92.962,00	190.309,44	204,72%
4213	Ceste, željeznice i ostali prometni objekti		190.309,44	
K100213	Kapitalni projekt: GRAĐEVINSKI RADOVI REKONSTRUKCIJE U I	1.278.221,00	114.315,70	8,94%
Izvor 4. PRIHODI ZA POSEBNE NAMJENE		54.068,00	0,00	0,00%
Izvor 4.2. Prihodi od komunalnog doprinosa		12.947,00	0,00	0,00%
42	Rashodi za nabavu proizvedene dugotrajne imovine	12.947,00	0,00	0,00%
4213	Ceste, željeznice i ostali prometni objekti		0,00	
Izvor 4.4. Prihodi od šumskog doprinosa		39.817,00	0,00	0,00%

42	Rashodi za nabavu proizvedene dugotrajne imovine	39.817,00	0,00	0,00%
4213	Ceste, željeznice i ostali prometni objekti		0,00	
Izvor 4.7. Prihodi od vodnog doprinosa		1.304,00	0,00	0,00%
42	Rashodi za nabavu proizvedene dugotrajne imovine	1.304,00	0,00	0,00%
4213	Ceste, željeznice i ostali prometni objekti		0,00	
Izvor 5. POMOĆI		629.014,00	114.315,70	18,17%
Izvor 5.2. Pomoći od institucija i tijela EU		629.014,00	114.315,70	18,17%
42	Rashodi za nabavu proizvedene dugotrajne imovine	629.014,00	114.315,70	18,17%
4213	Ceste, željeznice i ostali prometni objekti		114.315,70	
Izvor 8. PRIHODI OD PRODAJE ILI ZAMJENE NEFINACIJSKE IMOVINE		595.139,00	0,00	0,00%
Izvor 8.0. PRIHODI OD PRODAJE NEFINACIJSKE IMOVINE		595.139,00	0,00	0,00%
42	Rashodi za nabavu proizvedene dugotrajne imovine	595.139,00	0,00	0,00%
4213	Ceste, željeznice i ostali prometni objekti		0,00	
K100214	Kapitalni projekt: REKONSTRUKCIJA TRIBINA I IZGRADNJA NA	205.180,00	330,56	0,16%
Izvor 4. PRIHODI ZA POSEBNE NAMJENE		155.113,00	330,56	0,21%
Izvor 4.3. Prihodi od komunalne naknade		155.113,00	330,56	0,21%
42	Rashodi za nabavu proizvedene dugotrajne imovine	155.113,00	330,56	0,21%
4213	Ceste, željeznice i ostali prometni objekti		330,56	
Izvor 5. POMOĆI		50.067,00	0,00	0,00%
Izvor 5.2. Pomoći od institucija i tijela EU		50.067,00	0,00	0,00%
42	Rashodi za nabavu proizvedene dugotrajne imovine	50.067,00	0,00	0,00%
4213	Ceste, željeznice i ostali prometni objekti		0,00	
K100215	Kapitalni projekt: KONSTRUKTIVNA OBNOVA HOLANDSKE KU	936.857,00	390.756,39	41,71%
Izvor 5. POMOĆI		936.857,00	390.756,39	41,71%
Izvor 5.2. Pomoći od institucija i tijela EU		936.857,00	390.756,39	41,71%
32	Materijalni rashodi	0,00	23.508,53	
3232	Usluge tekućeg i investicijskog održavanja		23.508,53	
45	Rashodi za dodatna ulaganja na nefinancijskoj imovini	936.857,00	367.247,86	39,20%
4511	Dodatna ulaganja na građevinskim objektima		367.247,86	
K100216	Kapitalni projekt: POJAČANO ODRŽAVANJE ULICE BREZOVIČI	278.718,00	405.964,79	145,65%
Izvor 5. POMOĆI		278.718,00	405.964,79	145,65%
Izvor 5.2. Pomoći od institucija i tijela EU		278.718,00	405.964,79	145,65%
42	Rashodi za nabavu proizvedene dugotrajne imovine	278.718,00	405.964,79	145,65%
4213	Ceste, željeznice i ostali prometni objekti		405.964,79	
K100217	Kapitalni projekt: POJAČANO ODRŽAVANJE RADNIČKE ULICE	132.723,00	0,00	0,00%
Izvor 5. POMOĆI		132.723,00	0,00	0,00%
Izvor 5.1. Tekuća pomoć ŽUC-A		132.723,00	0,00	0,00%
42	Rashodi za nabavu proizvedene dugotrajne imovine	132.723,00	0,00	0,00%
4213	Ceste, željeznice i ostali prometni objekti		0,00	
K100218	Kapitalni projekt: POJAČANO ODRŽAVANJE POLJSKE ULICE I.F.	159.267,00	248.511,63	156,03%
Izvor 5. POMOĆI		159.267,00	248.511,63	156,03%
Izvor 5.1. Tekuća pomoć ŽUC-A		159.267,00	248.511,63	156,03%

42	Rashodi za nabavu proizvedene dugotrajne imovine	159.267,00	248.511,63	156,03%
4213	Ceste, željeznice i ostali prometni objekti		248.511,63	
K100219	Kapitalni projekt: POJAČANO ODRŽAVANJE UL.STEVE BEREK.	145.995,00	0,00	0,00%
Izvor 5. POMOĆI		145.995,00	0,00	0,00%
Izvor 5.1. Tekuća pomoć ŽUC-A		145.995,00	0,00	0,00%
42	Rashodi za nabavu proizvedene dugotrajne imovine	145.995,00	0,00	0,00%
4213	Ceste, željeznice i ostali prometni objekti		0,00	
K100220	Kapitalni projekt: SANACIJA KLIZIŠTA NA CESTI U NASELJU S`	78.306,00	1.666.283,65	2127,91%
Izvor 5. POMOĆI		78.306,00	1.666.283,65	2127,91%
Izvor 5.2. Pomoći od institucija i tijela EU		78.306,00	1.666.283,65	2127,91%
42	Rashodi za nabavu proizvedene dugotrajne imovine	78.306,00	1.666.283,65	2127,91%
4213	Ceste, željeznice i ostali prometni objekti		1.666.283,65	
K100221	Kapitalni projekt: REKONSTRUKCIJA STAROG MOSTA	0,00	4.130.325,39	
Izvor 5. POMOĆI		0,00	4.130.325,39	
Izvor 5.2. Pomoći od institucija i tijela EU		0,00	4.130.325,39	
42	Rashodi za nabavu proizvedene dugotrajne imovine	0,00	4.130.325,39	
4213	Ceste, željeznice i ostali prometni objekti		4.130.325,39	
K100222	Kapitalni projekt: OBNOVA PRIJEVOZNE INFRASTRUKTURE	0,00	1.961.127,03	
Izvor 5. POMOĆI		0,00	1.961.127,03	
Izvor 5.2. Pomoći od institucija i tijela EU		0,00	1.961.127,03	
42	Rashodi za nabavu proizvedene dugotrajne imovine	0,00	1.961.127,03	
4213	Ceste, željeznice i ostali prometni objekti		1.961.127,03	
1008	Program: RURALNI RAZVOJ, POLJOPRIVREDA I TURIZAM	254.824,00	146.520,17	57,50%
A100016	Aktivnost: UNAPREĐENJE I RAZVOJ POLJOPRIVREDE	128.737,00	49.801,01	38,68%
Izvor 1. OPĆI PRIHODI I PRIMICI		115.465,00	43.496,68	37,67%
Izvor 1.0. OPĆI PRIHODI I PRIMICI		115.465,00	43.496,68	37,67%
32	Materijalni rashodi	111.483,00	40.452,28	36,29%
3225	Sitni inventar i auto gume		0,00	
3236	Zdravstvene i veterinarske usluge		37.348,91	
3237	Intelektualne i osobne usluge		497,70	
3294	Članarine i norme		2.605,67	
35	Subvencije	3.982,00	3.044,40	76,45%
3523	Subvencije poljoprivrednicima i obrtnicima		3.044,40	
Izvor 4. PRIHODI ZA POSEBNE NAMJENE		13.272,00	6.304,33	47,50%
Izvor 4.8. Ostali prihodi za posebne namjene		13.272,00	6.304,33	47,50%
35	Subvencije	13.272,00	6.304,33	47,50%
3523	Subvencije poljoprivrednicima i obrtnicima		6.304,33	
A100017	Aktivnost: RAZVOJ I UNAPREĐENJE TURIZMA	126.087,00	96.719,16	76,71%
Izvor 1. OPĆI PRIHODI I PRIMICI		126.087,00	96.719,16	76,71%
Izvor 1.0. OPĆI PRIHODI I PRIMICI		126.087,00	96.719,16	76,71%
38	Ostali rashodi	126.087,00	96.719,16	76,71%
3811	Tekuće donacije u novcu		96.719,16	

1009	Program: RAZVOJ GOSPODARSTVA	153.931,00	36.891,22	23,97%
T100001	Tekući projekt: SUBVENCIONIRANJE KAMATA NA ODOBRENE	1.300,00	63,00	4,85%
	Izvor 1. OPĆI PRIHODI I PRIMICI	1.300,00	63,00	4,85%
	Izvor 1.0. OPĆI PRIHODI I PRIMICI	1.300,00	63,00	4,85%
35	Subvencije	1.300,00	63,00	4,85%
3523	Subvencije poljoprivrednicima i obrtnicima		63,00	
T100002	Tekući projekt: PODUZETNIČKI INKUBATOR	19.908,00	0,00	0,00%
	Izvor 1. OPĆI PRIHODI I PRIMICI	19.908,00	0,00	0,00%
	Izvor 1.0. OPĆI PRIHODI I PRIMICI	19.908,00	0,00	0,00%
35	Subvencije	19.908,00	0,00	0,00%
3523	Subvencije poljoprivrednicima i obrtnicima		0,00	
T100003	Tekući projekt: SISAČKI PODUZETNIK	132.723,00	36.828,22	27,75%
	Izvor 1. OPĆI PRIHODI I PRIMICI	132.723,00	36.828,22	27,75%
	Izvor 1.0. OPĆI PRIHODI I PRIMICI	132.723,00	36.828,22	27,75%
35	Subvencije	132.723,00	36.828,22	27,75%
3523	Subvencije poljoprivrednicima i obrtnicima		36.828,22	
1011	Program: ODRŽAVANJE KOMUNALNE INFRASTRUKTURE	3.925.327,00	1.505.666,76	38,36%
A100007	Aktivnost: ODRŽAVANJE CESTA	809.608,00	151.185,83	18,67%
	Izvor 4. PRIHODI ZA POSEBNE NAMJENE	796.336,00	151.185,83	18,99%
	Izvor 4.3. Prihodi od komunalne naknade	729.975,00	151.185,83	20,71%
32	Materijalni rashodi	729.975,00	151.185,83	20,71%
3232	Usluge tekućeg i investicijskog održavanja		151.185,83	
	Izvor 4.8. Ostali prihodi za posebne namjene	66.361,00	0,00	0,00%
32	Materijalni rashodi	66.361,00	0,00	0,00%
3232	Usluge tekućeg i investicijskog održavanja		0,00	
	Izvor 5. POMOĆI	13.272,00	0,00	0,00%
	Izvor 5.1. Tekuća pomoć ŽUC-A	13.272,00	0,00	0,00%
32	Materijalni rashodi	13.272,00	0,00	0,00%
3232	Usluge tekućeg i investicijskog održavanja		0,00	
A100008	Aktivnost: ODRŽAVANJE SUSTAVA OBORINSKE ODVODNJE	199.084,00	65.413,49	32,86%
	Izvor 4. PRIHODI ZA POSEBNE NAMJENE	199.084,00	65.413,49	32,86%
	Izvor 4.3. Prihodi od komunalne naknade	199.084,00	65.413,49	32,86%
32	Materijalni rashodi	199.084,00	65.413,49	32,86%
3232	Usluge tekućeg i investicijskog održavanja		53.330,96	
3234	Komunalne usluge		12.082,53	
A100009	Aktivnost: ODRŽAVANJE JAVNIH POVRŠINA	1.741.757,00	738.879,84	42,42%
	Izvor 4. PRIHODI ZA POSEBNE NAMJENE	1.741.757,00	738.879,84	42,42%
	Izvor 4.3. Prihodi od komunalne naknade	1.741.757,00	738.879,84	42,42%
32	Materijalni rashodi	1.741.757,00	738.879,84	42,42%
3232	Usluge tekućeg i investicijskog održavanja		118.354,40	
3234	Komunalne usluge		620.525,44	
A100010	Aktivnost: JAVNA RASVJETA	769.792,00	428.934,42	55,72%

Izvor 4. PRIHODI ZA POSEBNE NAMJENE		769.792,00	428.934,42	55,72%
Izvor 4.3. Prihodi od komunalne naknade		769.792,00	428.934,42	55,72%
32	Materijalni rashodi	769.792,00	428.934,42	55,72%
3223	Energija		110.399,64	
3239	Ostale usluge		318.534,78	
A100011	Aktivnost: ODRŽAVANJE GROBLJA	265.446,00	99.850,75	37,62%
Izvor 4. PRIHODI ZA POSEBNE NAMJENE		265.446,00	99.850,75	37,62%
Izvor 4.3. Prihodi od komunalne naknade		265.446,00	99.850,75	37,62%
32	Materijalni rashodi	265.446,00	99.850,75	37,62%
3234	Komunalne usluge		99.850,75	
A100012	Aktivnost: KOMUNALNE DJELATNOSTI OD LOKALNOG ZNAČE	139.640,00	21.402,43	15,33%
Izvor 4. PRIHODI ZA POSEBNE NAMJENE		139.640,00	21.402,43	15,33%
Izvor 4.3. Prihodi od komunalne naknade		139.640,00	21.402,43	15,33%
32	Materijalni rashodi	139.640,00	21.402,43	15,33%
3232	Usluge tekućeg i investicijskog održavanja		21.367,99	
3234	Komunalne usluge		34,44	
1013	Program: KOMUNALNE I DRUGE USLUGE	843.126,00	248.132,39	29,43%
A100012	Aktivnost: NABAVA KOMUNALNE OPREME	66.361,00	0,00	0,00%
Izvor 4. PRIHODI ZA POSEBNE NAMJENE		66.361,00	0,00	0,00%
Izvor 4.3. Prihodi od komunalne naknade		66.361,00	0,00	0,00%
42	Rashodi za nabavu proizvedene dugotrajne imovine	66.361,00	0,00	0,00%
4227	Uređaji, strojevi i oprema za ostale namjene		0,00	
A100013	Aktivnost: MALE KOMUNALNE AKCIJE	167.231,00	30.149,80	18,03%
Izvor 4. PRIHODI ZA POSEBNE NAMJENE		167.231,00	30.149,80	18,03%
Izvor 4.3. Prihodi od komunalne naknade		167.231,00	30.149,80	18,03%
32	Materijalni rashodi	167.231,00	30.149,80	18,03%
3234	Komunalne usluge		30.149,80	
A100014	Aktivnost: OSTALA ODRŽAVANJA	74.340,00	15.254,51	20,52%
Izvor 4. PRIHODI ZA POSEBNE NAMJENE		74.340,00	15.254,51	20,52%
Izvor 4.3. Prihodi od komunalne naknade		74.340,00	15.254,51	20,52%
32	Materijalni rashodi	74.340,00	15.254,51	20,52%
3231	Usluge telefona, pošte i prijevoza		1.559,50	
3232	Usluge tekućeg i investicijskog održavanja		10.526,01	
3239	Ostale usluge		3.169,00	
K101301	Kapitalni projekt: NABAVA KANTI ZA BIOOTPAD	203.188,00	202.500,00	99,66%
Izvor 4. PRIHODI ZA POSEBNE NAMJENE		121.913,00	0,00	0,00%
Izvor 4.3. Prihodi od komunalne naknade		121.913,00	0,00	0,00%
42	Rashodi za nabavu proizvedene dugotrajne imovine	121.913,00	0,00	0,00%
4227	Uređaji, strojevi i oprema za ostale namjene		0,00	
Izvor 5. POMOĆI		81.275,00	202.500,00	249,15%
Izvor 5.8. Prihodi od kapitalnih pomoći od izvanproračunskih fondova		81.275,00	202.500,00	249,15%
42	Rashodi za nabavu proizvedene dugotrajne imovine	81.275,00	202.500,00	249,15%

4227	Uređaji, strojevi i oprema za ostale namjene		202.500,00	
T101301	Tekući projekt: UKLANJANJE OTPADA ODBAČENOG U OKOLIŠ	332.006,00	228,08	0,07%
Izvor 5. POMOĆI		332.006,00	228,08	0,07%
Izvor 5.9. Prihod od tekućih pomoći od izvanproračunskih fondova		332.006,00	228,08	0,07%
32	Materijalni rashodi	332.006,00	228,08	0,07%
3232	Usluge tekućeg i investicijskog održavanja		228,08	
3237	Intelektualne i osobne usluge		0,00	
1014	Program: ENERGETSKA UČINKOVITOST	259.854,00	130.501,29	50,22%
K100027	Kapitalni projekt: ENERGETSKA UČINKOVITOST	59.725,00	40.226,94	67,35%
Izvor 4. PRIHODI ZA POSEBNE NAMJENE		59.725,00	40.226,94	67,35%
Izvor 4.3. Prihodi od komunalne naknade		59.725,00	40.226,94	67,35%
41	Rashodi za nabavu neproizvedene dugotrajne imovine	19.908,00	1.250,00	6,28%
4126	Ostala nematerijalna imovina		1.250,00	
45	Rashodi za dodatna ulaganja na nefinancijskoj imovini	39.817,00	38.976,94	97,89%
4511	Dodatna ulaganja na građevinskim objektima		38.976,94	
K100028	Kapitalni projekt: ISKORIŠTAVANJE GEOTERMALNE ENERGIJE	200.129,00	90.274,35	45,11%
Izvor 4. PRIHODI ZA POSEBNE NAMJENE		32.497,00	0,00	0,00%
Izvor 4.3. Prihodi od komunalne naknade		32.497,00	0,00	0,00%
32	Materijalni rashodi	4.871,00	0,00	0,00%
3237	Intelektualne i osobne usluge		0,00	
41	Rashodi za nabavu neproizvedene dugotrajne imovine	27.626,00	0,00	0,00%
4126	Ostala nematerijalna imovina		0,00	
Izvor 5. POMOĆI		167.632,00	90.274,35	53,85%
Izvor 5.2. Pomoći od institucija i tijela EU		167.632,00	90.274,35	53,85%
31	Rashodi za zaposlene	50.912,00	9.909,29	19,46%
3111	Plaće za redovan rad		8.371,48	
3132	Doprinosi za obvezno zdravstveno osiguranje		1.537,81	
32	Materijalni rashodi	18.007,00	14.642,40	81,32%
3211	Službena putovanja		915,00	
3212	Naknade za prijevoz, za rad na terenu i odvojeni život		133,85	
3237	Intelektualne i osobne usluge		13.593,55	
41	Rashodi za nabavu neproizvedene dugotrajne imovine	98.713,00	65.722,66	66,58%
4126	Ostala nematerijalna imovina		65.722,66	
RAZDJEL 004 UPRAVNI ODJEL ZA OBRAZOVANJE, KULTURU, SPORT, BRANITELJE		36.790.389,00	16.850.190,52	45,80%
GLAVA 00401 UPRAVNI ODJEL ZA OBRAZOVANJE, KULTURU, SPORT, BRANITELJE		12.245.838,00	3.707.508,89	30,28%
Izvor 1. OPĆI PRIHODI I PRIMICI		1.595.671,00	1.130.632,77	70,86%
Izvor 1.0. OPĆI PRIHODI I PRIMICI		1.595.671,00	1.130.632,77	70,86%
Izvor 4. PRIHODI ZA POSEBNE NAMJENE		1.143.753,00	1.535.552,53	134,26%
Izvor 4.3. Prihodi od komunalne naknade		1.088.547,00	1.535.552,53	141,06%
Izvor 4.8. Ostali prihodi za posebne namjene		55.206,00	0,00	0,00%
Izvor 5. POMOĆI		9.493.142,00	1.041.323,59	10,97%
Izvor 5.2. Pomoći od institucija i tijela EU		9.493.142,00	1.041.323,59	10,97%

Izvor 6. DONACIJE		13.272,00	0,00	0,00%
Izvor 6.0. DONACIJE		13.272,00	0,00	0,00%
1010	Program: SOCIJALNA SKRB I ZDRAVSTVO	1.275.587,00	947.855,68	74,31%
A100061	Aktivnost: SOCIJALNA SKRB - ZAKONSKA OBVEZA	167.231,00	89.216,24	53,35%
Izvor 1. OPĆI PRIHODI I PRIMICI		167.231,00	89.216,24	53,35%
Izvor 1.0. OPĆI PRIHODI I PRIMICI		167.231,00	89.216,24	53,35%
37	Naknade građanima i kućanstvima na temelju osiguranja i drugih	53.089,00	19.298,78	36,35%
3721	Naknade građanima i kućanstvima u novcu		4.910,64	
3722	Naknade građanima i kućanstvima u naravi		14.388,14	
38	Ostali rashodi	114.142,00	69.917,46	61,25%
3811	Tekuće donacije u novcu		69.917,46	
A100062	Aktivnost: SOCIJALNA SKRB - GRADSKI PROGRAMI	969.478,00	790.114,44	81,50%
Izvor 1. OPĆI PRIHODI I PRIMICI		969.478,00	790.114,44	81,50%
Izvor 1.0. OPĆI PRIHODI I PRIMICI		969.478,00	790.114,44	81,50%
32	Materijalni rashodi	3.982,00	1.659,15	41,67%
3237	Intelektualne i osobne usluge		1.659,15	
37	Naknade građanima i kućanstvima na temelju osiguranja i drugih	821.580,00	696.800,79	84,81%
3721	Naknade građanima i kućanstvima u novcu		696.800,79	
38	Ostali rashodi	143.916,00	91.654,50	63,69%
3811	Tekuće donacije u novcu		91.654,50	
A100063	Aktivnost: SOCIJALNO - HUMANITARNE AKTIVNOSTI UDRUGA	87.597,00	60.675,00	69,27%
Izvor 1. OPĆI PRIHODI I PRIMICI		87.597,00	60.675,00	69,27%
Izvor 1.0. OPĆI PRIHODI I PRIMICI		87.597,00	60.675,00	69,27%
38	Ostali rashodi	87.597,00	60.675,00	69,27%
3811	Tekuće donacije u novcu		60.675,00	
A100064	Aktivnost: ZDRAVSTVENI PROGRAM	51.281,00	7.850,00	15,31%
Izvor 1. OPĆI PRIHODI I PRIMICI		51.281,00	7.850,00	15,31%
Izvor 1.0. OPĆI PRIHODI I PRIMICI		51.281,00	7.850,00	15,31%
36	Pomoći dane u inozemstvo i unutar općeg proračuna	1.327,00	0,00	0,00%
3631	Tekuće pomoći unutar općeg proračuna		0,00	
37	Naknade građanima i kućanstvima na temelju osiguranja i drugih	40.000,00	2.000,00	5,00%
3721	Naknade građanima i kućanstvima u novcu		2.000,00	
38	Ostali rashodi	9.954,00	5.850,00	58,77%
3811	Tekuće donacije u novcu		5.850,00	
1012	Program: CIVILNO DRUŠTVO, BRANITELJI I MLADI	283.989,00	130.661,78	46,01%
A100065	Aktivnost: DJELATNOSTI CIVILNOG DRUŠTVA	49.506,00	25.655,67	51,82%
Izvor 1. OPĆI PRIHODI I PRIMICI		49.506,00	25.655,67	51,82%
Izvor 1.0. OPĆI PRIHODI I PRIMICI		49.506,00	25.655,67	51,82%
32	Materijalni rashodi	664,00	0,00	0,00%
3299	Ostali nespomenuti rashodi poslovanja		0,00	
37	Naknade građanima i kućanstvima na temelju osiguranja i drugih	13.272,00	7.699,08	58,01%
3722	Naknade građanima i kućanstvima u naravi		7.699,08	

38	Ostali rashodi	35.570,00	17.956,59	50,48%
3811	Tekuće donacije u novcu		17.956,59	
A100066	Aktivnost: DJELATNOST VJERSKIH ZAJEDNICA	6.636,00	0,00	0,00%
	Izvor 1. OPĆI PRIHODI I PRIMICI	6.636,00	0,00	0,00%
	Izvor 1.0. OPĆI PRIHODI I PRIMICI	6.636,00	0,00	0,00%
38	Ostali rashodi	6.636,00	0,00	0,00%
3811	Tekuće donacije u novcu		0,00	
A100067	Aktivnost: STIPENDIRANJE STUDENATA I SUFINANCIRANJE TI	162.585,00	68.476,14	42,12%
	Izvor 1. OPĆI PRIHODI I PRIMICI	149.313,00	68.476,14	45,86%
	Izvor 1.0. OPĆI PRIHODI I PRIMICI	149.313,00	68.476,14	45,86%
37	Naknade građanima i kućanstvima na temelju osiguranja i drugo	149.313,00	68.476,14	45,86%
3721	Naknade građanima i kućanstvima u novcu		67.385,81	
3722	Naknade građanima i kućanstvima u naravi		1.090,33	
	Izvor 6. DONACIJE	13.272,00	0,00	0,00%
	Izvor 6.0. DONACIJE	13.272,00	0,00	0,00%
37	Naknade građanima i kućanstvima na temelju osiguranja i drugo	13.272,00	0,00	0,00%
3721	Naknade građanima i kućanstvima u novcu		0,00	
A100068	Aktivnost: GRADOVI I OPĆINE PRIJATELJI DJECE	664,00	458,29	69,02%
	Izvor 1. OPĆI PRIHODI I PRIMICI	664,00	458,29	69,02%
	Izvor 1.0. OPĆI PRIHODI I PRIMICI	664,00	458,29	69,02%
38	Ostali rashodi	664,00	458,29	69,02%
3811	Tekuće donacije u novcu		458,29	
A100069	Aktivnost: DJEČJA VIJEĆA I DJEČJI FORUMI	664,00	442,14	66,59%
	Izvor 1. OPĆI PRIHODI I PRIMICI	664,00	442,14	66,59%
	Izvor 1.0. OPĆI PRIHODI I PRIMICI	664,00	442,14	66,59%
38	Ostali rashodi	664,00	442,14	66,59%
3811	Tekuće donacije u novcu		442,14	
A100070	Aktivnost: SAVJET MLADIH GRADA SSKA	664,00	466,90	70,32%
	Izvor 1. OPĆI PRIHODI I PRIMICI	664,00	466,90	70,32%
	Izvor 1.0. OPĆI PRIHODI I PRIMICI	664,00	466,90	70,32%
32	Materijalni rashodi	664,00	466,90	70,32%
3237	Intelektualne i osobne usluge		132,39	
3299	Ostali nespomenuti rashodi poslovanja		334,51	
A100071	Aktivnost: SISAČKA ŠARENA INKLUZIJA	13.273,00	6.999,18	52,73%
	Izvor 1. OPĆI PRIHODI I PRIMICI	13.273,00	6.999,18	52,73%
	Izvor 1.0. OPĆI PRIHODI I PRIMICI	13.273,00	6.999,18	52,73%
32	Materijalni rashodi	13.273,00	6.999,18	52,73%
3231	Usluge telefona, pošte i prijevoza		1.354,23	
3237	Intelektualne i osobne usluge		1.219,44	
3299	Ostali nespomenuti rashodi poslovanja		4.425,51	
A100072	Aktivnost: ERASMUS PLUS PROJEKAT	226,00	0,00	0,00%
	Izvor 1. OPĆI PRIHODI I PRIMICI	226,00	0,00	0,00%

Izvor 1.0. OPĆI PRIHODI I PRIMICI		226,00	0,00	0,00%
32	Materijalni rashodi	226,00	0,00	0,00%
3231	Usluge telefona, pošte i prijevoza		0,00	
3299	Ostali nespomenuti rashodi poslovanja		0,00	
T100012	Tekući projekt: EPIC PROJEKT	49.771,00	28.163,46	56,59%
Izvor 5. POMOĆI		49.771,00	28.163,46	56,59%
Izvor 5.2. Pomoći od institucija i tijela EU		49.771,00	28.163,46	56,59%
32	Materijalni rashodi	49.771,00	28.163,46	56,59%
3211	Službena putovanja		0,00	
3212	Naknade za prijevoz, za rad na terenu i odvojeni život		0,00	
3237	Intelektualne i osobne usluge		5.557,28	
3299	Ostali nespomenuti rashodi poslovanja		22.606,18	
1028	Program: REDOVNA DJELATNOST	99.802,00	80.278,77	80,44%
A100029	Aktivnost: FINANCIRANJE OSNOVNIH AKTIVNOSTI	30.788,00	22.731,70	73,83%
Izvor 1. OPĆI PRIHODI I PRIMICI		30.124,00	22.731,70	75,46%
Izvor 1.0. OPĆI PRIHODI I PRIMICI		30.124,00	22.731,70	75,46%
32	Materijalni rashodi	28.133,00	22.731,70	80,80%
3211	Službena putovanja		279,31	
3214	Ostale naknade troškova zaposlenima		102,40	
3237	Intelektualne i osobne usluge		22.349,99	
38	Ostali rashodi	1.991,00	0,00	0,00%
3812	Tekuće donacije u naravi		0,00	
Izvor 4. PRIHODI ZA POSEBNE NAMJENE		664,00	0,00	0,00%
Izvor 4.8. Ostali prihodi za posebne namjene		664,00	0,00	0,00%
38	Ostali rashodi	664,00	0,00	0,00%
3835	Ostale kazne		0,00	
A100030	Aktivnost: MANIFESTACIJE OD ZNAČAJA ZA GRAD SISAK	55.742,00	51.747,07	92,83%
Izvor 1. OPĆI PRIHODI I PRIMICI		55.742,00	51.747,07	92,83%
Izvor 1.0. OPĆI PRIHODI I PRIMICI		55.742,00	51.747,07	92,83%
32	Materijalni rashodi	53.088,00	51.747,07	97,47%
3237	Intelektualne i osobne usluge		18.904,48	
3239	Ostale usluge		12.971,21	
3299	Ostali nespomenuti rashodi poslovanja		19.871,38	
38	Ostali rashodi	2.654,00	0,00	0,00%
3811	Tekuće donacije u novcu		0,00	
A100031	Aktivnost: DONACIJE TEHNIČKOJ KULTURI	13.272,00	5.800,00	43,70%
Izvor 1. OPĆI PRIHODI I PRIMICI		13.272,00	5.800,00	43,70%
Izvor 1.0. OPĆI PRIHODI I PRIMICI		13.272,00	5.800,00	43,70%
38	Ostali rashodi	13.272,00	5.800,00	43,70%
3811	Tekuće donacije u novcu		5.800,00	
1035	Program: OBNOVA OBJEKATA	4.598.148,00	502.433,88	10,93%
K103501	Kapitalni projekt: SANACIJA KAZALIŠTA 21	398.168,00	65.437,40	16,43%

Izvor 4. PRIHODI ZA POSEBNE NAMJENE		66.361,00	54,96	0,08%
Izvor 4.3. Prihodi od komunalne naknade		66.361,00	54,96	0,08%
45	Rashodi za dodatna ulaganja na nefinancijskoj imovini	66.361,00	54,96	0,08%
4511	Dodatna ulaganja na građevinskim objektima		54,96	
Izvor 5. POMOĆI		331.807,00	65.382,44	19,70%
Izvor 5.2. Pomoći od institucija i tijela EU		331.807,00	65.382,44	19,70%
45	Rashodi za dodatna ulaganja na nefinancijskoj imovini	331.807,00	65.382,44	19,70%
4511	Dodatna ulaganja na građevinskim objektima		65.382,44	
K103502	Kapitalni projekt: SANACIJA OŠ IVANA KUKULJEVIĆA	1.624.527,00	68.755,43	4,23%
Izvor 4. PRIHODI ZA POSEBNE NAMJENE		19.908,00	2.075,36	10,42%
Izvor 4.3. Prihodi od komunalne naknade		19.908,00	2.075,36	10,42%
45	Rashodi za dodatna ulaganja na nefinancijskoj imovini	19.908,00	2.075,36	10,42%
4511	Dodatna ulaganja na građevinskim objektima		2.075,36	
Izvor 5. POMOĆI		1.604.619,00	66.680,07	4,16%
Izvor 5.2. Pomoći od institucija i tijela EU		1.604.619,00	66.680,07	4,16%
45	Rashodi za dodatna ulaganja na nefinancijskoj imovini	1.604.619,00	66.680,07	4,16%
4511	Dodatna ulaganja na građevinskim objektima		66.680,07	
K103503	Kapitalni projekt: SANACIJA OŠ I. A. KOMAREVO	76.846,00	99.970,27	130,09%
Izvor 4. PRIHODI ZA POSEBNE NAMJENE		6.636,00	4.724,68	71,20%
Izvor 4.3. Prihodi od komunalne naknade		6.636,00	4.724,68	71,20%
45	Rashodi za dodatna ulaganja na nefinancijskoj imovini	6.636,00	4.724,68	71,20%
4511	Dodatna ulaganja na građevinskim objektima		4.724,68	
Izvor 5. POMOĆI		70.210,00	95.245,59	135,66%
Izvor 5.2. Pomoći od institucija i tijela EU		70.210,00	95.245,59	135,66%
45	Rashodi za dodatna ulaganja na nefinancijskoj imovini	70.210,00	95.245,59	135,66%
4511	Dodatna ulaganja na građevinskim objektima		95.245,59	
K103504	Kapitalni projekt: SANACIJA OŠ BRAČA RIBAR	925.741,00	172.170,26	18,60%
Izvor 4. PRIHODI ZA POSEBNE NAMJENE		6.636,00	0,00	0,00%
Izvor 4.3. Prihodi od komunalne naknade		6.636,00	0,00	0,00%
45	Rashodi za dodatna ulaganja na nefinancijskoj imovini	6.636,00	0,00	0,00%
4511	Dodatna ulaganja na građevinskim objektima		0,00	
Izvor 5. POMOĆI		919.105,00	172.170,26	18,73%
Izvor 5.2. Pomoći od institucija i tijela EU		919.105,00	172.170,26	18,73%
45	Rashodi za dodatna ulaganja na nefinancijskoj imovini	919.105,00	172.170,26	18,73%
4511	Dodatna ulaganja na građevinskim objektima		172.170,26	
K103505	Kapitalni projekt: SANACIJA UČILIŠTA	331.807,00	1.545,80	0,47%
Izvor 4. PRIHODI ZA POSEBNE NAMJENE		199.084,00	1.545,80	0,78%
Izvor 4.3. Prihodi od komunalne naknade		199.084,00	1.545,80	0,78%
45	Rashodi za dodatna ulaganja na nefinancijskoj imovini	199.084,00	1.545,80	0,78%
4511	Dodatna ulaganja na građevinskim objektima		1.545,80	
Izvor 5. POMOĆI		132.723,00	0,00	0,00%
Izvor 5.2. Pomoći od institucija i tijela EU		132.723,00	0,00	0,00%

45	Rashodi za dodatna ulaganja na nefinancijskoj imovini	132.723,00	0,00	0,00%
4511	Dodatna ulaganja na građevinskim objektima		0,00	
K103506	Kapitalni projekt: SANACIJA DOMA KULTURE KKV	1.241.059,00	94.554,72	7,62%
Izvor 4. PRIHODI ZA POSEBNE NAMJENE		6.636,00	0,00	0,00%
Izvor 4.3. Prihodi od komunalne naknade		6.636,00	0,00	0,00%
45	Rashodi za dodatna ulaganja na nefinancijskoj imovini	6.636,00	0,00	0,00%
4511	Dodatna ulaganja na građevinskim objektima		0,00	
Izvor 5. POMOĆI		1.234.423,00	94.554,72	7,66%
Izvor 5.2. Pomoći od institucija i tijela EU		1.234.423,00	94.554,72	7,66%
45	Rashodi za dodatna ulaganja na nefinancijskoj imovini	1.234.423,00	94.554,72	7,66%
4511	Dodatna ulaganja na građevinskim objektima		94.554,72	
1036	Program: GRADNJA OBJEKATA	5.988.312,00	2.046.278,78	34,17%
K103601	Kapitalni projekt: IZGRADNJA ODGOJNO - OBRAZOVNOG KOM	4.036.226,00	1.709.085,79	42,34%
Izvor 4. PRIHODI ZA POSEBNE NAMJENE		835.174,00	1.527.151,73	182,85%
Izvor 4.3. Prihodi od komunalne naknade		780.632,00	1.527.151,73	195,63%
42	Rashodi za nabavu proizvedene dugotrajne imovine	780.632,00	1.527.151,73	195,63%
4212	Poslovni objekti		1.527.151,73	
Izvor 4.8. Ostali prihodi za posebne namjene		54.542,00	0,00	0,00%
42	Rashodi za nabavu proizvedene dugotrajne imovine	54.542,00	0,00	0,00%
4212	Poslovni objekti		0,00	
Izvor 5. POMOĆI		3.201.052,00	181.934,06	5,68%
Izvor 5.2. Pomoći od institucija i tijela EU		3.201.052,00	181.934,06	5,68%
42	Rashodi za nabavu proizvedene dugotrajne imovine	3.201.052,00	181.934,06	5,68%
4212	Poslovni objekti		181.934,06	
K103602	Kapitalni projekt: NADOGRADNJA VRTIČKOG OBJEKTA RAZLI	976.043,00	337.192,99	34,55%
Izvor 4. PRIHODI ZA POSEBNE NAMJENE		1.327,00	0,00	0,00%
Izvor 4.3. Prihodi od komunalne naknade		1.327,00	0,00	0,00%
42	Rashodi za nabavu proizvedene dugotrajne imovine	1.327,00	0,00	0,00%
4212	Poslovni objekti		0,00	
Izvor 5. POMOĆI		974.716,00	337.192,99	34,59%
Izvor 5.2. Pomoći od institucija i tijela EU		974.716,00	337.192,99	34,59%
42	Rashodi za nabavu proizvedene dugotrajne imovine	974.716,00	337.192,99	34,59%
4212	Poslovni objekti		337.192,99	
K103603	Kapitalni projekt: NADOGRADNJA VRTIČKOG OBJEKTA MASL	976.043,00	0,00	0,00%
Izvor 4. PRIHODI ZA POSEBNE NAMJENE		1.327,00	0,00	0,00%
Izvor 4.3. Prihodi od komunalne naknade		1.327,00	0,00	0,00%
42	Rashodi za nabavu proizvedene dugotrajne imovine	1.327,00	0,00	0,00%
4212	Poslovni objekti		0,00	
Izvor 5. POMOĆI		974.716,00	0,00	0,00%
Izvor 5.2. Pomoći od institucija i tijela EU		974.716,00	0,00	0,00%
42	Rashodi za nabavu proizvedene dugotrajne imovine	974.716,00	0,00	0,00%
4212	Poslovni objekti		0,00	

GLAVA 00402 VRTIĆI		5.206.745,00	2.766.124,91	53,13%
Izvor 1. OPĆI PRIHODI I PRIMICI		3.651.536,00	1.926.363,16	52,75%
Izvor 1.0. OPĆI PRIHODI I PRIMICI		3.651.536,00	1.926.363,16	52,75%
Izvor 4. PRIHODI ZA POSEBNE NAMJENE		1.095.441,00	643.273,65	58,72%
Izvor 4.0. PRIHODI ZA POSEBNE NAMJENE - PRORAČUNSKI KORISNICI		1.095.441,00	643.273,65	58,72%
Izvor 5. POMOĆI		446.299,00	196.488,10	44,03%
Izvor 5.2. Pomoći od institucija i tijela EU		357.519,00	153.066,53	42,81%
Izvor 5.3. Prihodi od tekućih pomoći iz državnog proračuna		82.799,00	33.809,39	40,83%
Izvor 5.4. Prihodi od tekućih pomoći iz županijskog proračuna		3.984,00	0,00	0,00%
Izvor 5.9. Prihod od tekućih pomoći od izvanproračunskih fondova		1.997,00	9.612,18	481,33%
Izvor 6. DONACIJE		13.336,00	0,00	0,00%
Izvor 6.1. DONACIJE - PRORAČUNSKI KORISNICI		13.336,00	0,00	0,00%
Izvor 8. PRIHODI OD PRODAJE ILI ZAMJENE NEFINACIJSKE IMOVINE		133,00	0,00	0,00%
Izvor 8.1. PRIHODI OD PRODAJE NEFINACIJSKE IMOVINE - PK		133,00	0,00	0,00%
1001	Program: REDOVNI PROGRAM ODGOJA, NAOBRAZBE I SKRBI	5.206.565,00	2.766.124,91	53,13%
A100032	Aktivnost: ODGOJNO I ADMINISTRATIVNO TEHNIČKO OSOBLJ	3.771.539,00	1.968.947,18	52,21%
Izvor 1. OPĆI PRIHODI I PRIMICI		3.410.496,00	1.777.840,05	52,13%
Izvor 1.0. OPĆI PRIHODI I PRIMICI		3.410.496,00	1.777.840,05	52,13%
31	Rashodi za zaposlene	3.410.496,00	1.777.840,05	52,13%
3111	Plaće za redovan rad		1.466.218,47	
3121	Ostali rashodi za zaposlene		79.651,58	
3132	Doprinosi za obvezno zdravstveno osiguranje		231.970,00	
Izvor 4. PRIHODI ZA POSEBNE NAMJENE		361.043,00	191.107,13	52,93%
Izvor 4.0. PRIHODI ZA POSEBNE NAMJENE - PRORAČUNSKI KORISNICI		361.043,00	191.107,13	52,93%
31	Rashodi za zaposlene	361.043,00	191.107,13	52,93%
3111	Plaće za redovan rad		164.996,48	
3132	Doprinosi za obvezno zdravstveno osiguranje		26.110,65	
A100033	Aktivnost: MATERIJALNO POSLOVANJE	883.068,00	555.317,57	62,89%
Izvor 1. OPĆI PRIHODI I PRIMICI		129.222,00	93.538,87	72,39%
Izvor 1.0. OPĆI PRIHODI I PRIMICI		129.222,00	93.538,87	72,39%
32	Materijalni rashodi	129.222,00	93.538,87	72,39%
3212	Naknade za prijevoz, za rad na terenu i odvojeni život		53.242,00	
3223	Energija		26.694,80	
3232	Usluge tekućeg i investicijskog održavanja		3.822,73	
3291	Naknade za rad predstavničkih i izvršnih tijela, povjerenstava i sličnc		8.658,56	
3292	Premije osiguranja		1.120,78	
Izvor 4. PRIHODI ZA POSEBNE NAMJENE		734.398,00	452.166,52	61,57%
Izvor 4.0. PRIHODI ZA POSEBNE NAMJENE - PRORAČUNSKI KORISNICI		734.398,00	452.166,52	61,57%
32	Materijalni rashodi	697.898,00	447.180,28	64,08%
3211	Službena putovanja		1.828,73	
3212	Naknade za prijevoz, za rad na terenu i odvojeni život		56.410,08	
3213	Stručno usavršavanje zaposlenika		1.800,88	

3221	Uredski materijal i ostali materijalni rashodi		46.725,75	
3222	Materijal i sirovine		192.763,28	
3223	Energija		48.810,15	
3224	Materijal i dijelovi za tekuće i investicijsko održavanje		9.228,39	
3225	Sitni inventar i auto gume		2.604,09	
3227	Službena, radna i zaštitna odjeća i obuća		2.873,05	
3231	Usluge telefona, pošte i prijevoza		14.364,58	
3232	Usluge tekućeg i investicijskog održavanja		9.570,21	
3233	Usluge promidžbe i informiranja		637,20	
3234	Komunalne usluge		26.058,48	
3235	Zakupnine i najamnine		7.238,16	
3236	Zdravstvene i veterinarske usluge		6.320,93	
3237	Intelektualne i osobne usluge		5.540,83	
3238	Računalne usluge		4.084,14	
3239	Ostale usluge		4.373,43	
3241	Naknade troškova osobama izvan radnog odnosa		0,00	
3292	Premije osiguranja		1.098,62	
3293	Reprezentacija		697,22	
3295	Pristojbe i naknade		4.032,63	
3299	Ostali nespomenuti rashodi poslovanja		119,45	
34	Financijski rashodi	5.176,00	1.198,90	23,16%
3433	Zatezne kamate		5,31	
3434	Ostali nespomenuti financijski rashodi		1.193,59	
41	Rashodi za nabavu neproizvedene dugotrajne imovine	133,00	0,00	0,00%
4124	Ostala prava		0,00	
42	Rashodi za nabavu proizvedene dugotrajne imovine	31.191,00	3.787,34	12,14%
4221	Uredska oprema i namještaj		1.452,13	
4227	Uređaji, strojevi i oprema za ostale namjene		2.335,21	
4262	Ulaganja u računalne programe		0,00	
Izvor 5. POMOĆI		5.979,00	9.612,18	160,77%
Izvor 5.3. Prihodi od tekućih pomoći iz državnog proračuna		3.982,00	0,00	0,00%
32	Materijalni rashodi	3.982,00	0,00	0,00%
3221	Uredski materijal i ostali materijalni rashodi		0,00	
Izvor 5.9. Prihod od tekućih pomoći od izvanproračunskih fondova		1.997,00	9.612,18	481,33%
31	Rashodi za zaposlene	0,00	9.372,18	
3111	Plaće za redovan rad		8.044,77	
3132	Doprinosi za obvezno zdravstveno osiguranje		1.327,41	
32	Materijalni rashodi	1.997,00	240,00	12,02%
3212	Naknade za prijevoz, za rad na terenu i odvojeni život		240,00	
3241	Naknade troškova osobama izvan radnog odnosa		0,00	
Izvor 6. DONACIJE		13.336,00	0,00	0,00%
Izvor 6.1. DONACIJE - PRORAČUNSKI KORISNICI		13.336,00	0,00	0,00%

32	Materijalni rashodi	9.953,00	0,00	0,00%
3221	Uredski materijal i ostali materijalni rashodi		0,00	
3231	Usluge telefona, pošte i prijevoza		0,00	
3232	Usluge tekućeg i investicijskog održavanja		0,00	
3237	Intelektualne i osobne usluge		0,00	
42	Rashodi za nabavu proizvedene dugotrajne imovine	3.383,00	0,00	0,00%
4221	Uredska oprema i namještaj		0,00	
4227	Uređaji, strojevi i oprema za ostale namjene		0,00	
Izvor 8. PRIHODI OD PRODAJE ILI ZAMJENE NEFINACIJSKE IMOVINE		133,00	0,00	0,00%
Izvor 8.1. PRIHODI OD PRODAJE NEFINACIJSKE IMOVINE - PK		133,00	0,00	0,00%
42	Rashodi za nabavu proizvedene dugotrajne imovine	133,00	0,00	0,00%
4221	Uredska oprema i namještaj		0,00	
A100034	Aktivnost: PROGRAM PREDŠKOLE	114.153,00	53.436,41	46,81%
Izvor 1. OPĆI PRIHODI I PRIMICI		65.033,00	36.953,92	56,82%
Izvor 1.0. OPĆI PRIHODI I PRIMICI		65.033,00	36.953,92	56,82%
31	Rashodi za zaposlene	50.071,00	28.857,97	57,63%
3111	Plaće za redovan rad		24.767,42	
3132	Doprinosi za obvezno zdravstveno osiguranje		4.090,55	
32	Materijalni rashodi	14.962,00	8.095,95	54,11%
3212	Naknade za prijevoz, za rad na terenu i odvojeni život		332,00	
3231	Usluge telefona, pošte i prijevoza		7.763,95	
Izvor 5. POMOĆI		49.120,00	16.482,49	33,56%
Izvor 5.3. Prihodi od tekućih pomoći iz državnog proračuna		45.136,00	16.482,49	36,52%
32	Materijalni rashodi	45.136,00	16.482,49	36,52%
3213	Stručno usavršavanje zaposlenika		2.468,11	
3221	Uredski materijal i ostali materijalni rashodi		14.014,38	
Izvor 5.4. Prihodi od tekućih pomoći iz županijskog proračuna		3.984,00	0,00	0,00%
31	Rashodi za zaposlene	1.330,00	0,00	0,00%
3111	Plaće za redovan rad		0,00	
3132	Doprinosi za obvezno zdravstveno osiguranje		0,00	
32	Materijalni rashodi	2.654,00	0,00	0,00%
3221	Uredski materijal i ostali materijalni rashodi		0,00	
K100101	Kapitalni projekt: NADOGRADNJA VRTIČKIH JEDINICA I ENERC	81.892,00	43.267,64	52,84%
Izvor 1. OPĆI PRIHODI I PRIMICI		14.202,00	4.326,76	30,47%
Izvor 1.0. OPĆI PRIHODI I PRIMICI		14.202,00	4.326,76	30,47%
32	Materijalni rashodi	14.202,00	4.326,76	30,47%
3237	Intelektualne i osobne usluge		4.326,76	
Izvor 5. POMOĆI		67.690,00	38.940,88	57,53%
Izvor 5.2. Pomoći od institucija i tijela EU		67.690,00	38.940,88	57,53%
32	Materijalni rashodi	67.690,00	38.940,88	57,53%
3237	Intelektualne i osobne usluge		38.940,88	
K100102	Kapitalni projekt: PRIPREMA PROJEKTNO TEHNIČKE DOKUME	116.796,00	14.072,78	12,05%

Izvor 1. OPĆI PRIHODI I PRIMICI		17.652,00	3.750,00	21,24%
Izvor 1.0. OPĆI PRIHODI I PRIMICI		17.652,00	3.750,00	21,24%
32	Materijalni rashodi	17.652,00	3.750,00	21,24%
3237	Intelektualne i osobne usluge		3.750,00	
Izvor 5. POMOĆI		99.144,00	10.322,78	10,41%
Izvor 5.2. Pomoći od institucija i tijela EU		99.144,00	10.322,78	10,41%
32	Materijalni rashodi	99.144,00	10.322,78	10,41%
3237	Intelektualne i osobne usluge		10.322,78	
T100035	Tekući projekt: VRTIĆ PO MJERI OBITELJI	239.117,00	131.083,33	54,82%
Izvor 1. OPĆI PRIHODI I PRIMICI		14.931,00	9.953,56	66,66%
Izvor 1.0. OPĆI PRIHODI I PRIMICI		14.931,00	9.953,56	66,66%
32	Materijalni rashodi	14.931,00	9.953,56	66,66%
3237	Intelektualne i osobne usluge		9.953,56	
Izvor 5. POMOĆI		224.186,00	121.129,77	54,03%
Izvor 5.2. Pomoći od institucija i tijela EU		190.505,00	103.802,87	54,49%
31	Rashodi za zaposlene	135.535,00	77.825,73	57,42%
3111	Plaće za redovan rad		66.555,37	
3121	Ostali rashodi za zaposlene		0,00	
3132	Doprinosi za obvezno zdravstveno osiguranje		11.270,36	
32	Materijalni rashodi	54.970,00	25.977,14	47,26%
3211	Službena putovanja		841,99	
3212	Naknade za prijevoz, za rad na terenu i odvojeni život		0,00	
3213	Stručno usavršavanje zaposlenika		3.147,67	
3214	Ostale naknade troškova zaposlenima		0,00	
3221	Uredski materijal i ostali materijalni rashodi		15.662,20	
3222	Materijal i sirovine		2.940,85	
3233	Usluge promidžbe i informiranja		3.384,43	
3293	Reprezentacija		0,00	
Izvor 5.3. Prihodi od tekućih pomoći iz državnog proračuna		33.681,00	17.326,90	51,44%
31	Rashodi za zaposlene	24.339,00	13.733,97	56,43%
3111	Plaće za redovan rad		11.745,07	
3121	Ostali rashodi za zaposlene		0,00	
3132	Doprinosi za obvezno zdravstveno osiguranje		1.988,90	
32	Materijalni rashodi	9.342,00	3.592,93	38,46%
3211	Službena putovanja		73,64	
3212	Naknade za prijevoz, za rad na terenu i odvojeni život		0,00	
3213	Stručno usavršavanje zaposlenika		89,59	
3214	Ostale naknade troškova zaposlenima		0,00	
3221	Uredski materijal i ostali materijalni rashodi		2.754,92	
3222	Materijal i sirovine		77,53	
3233	Usluge promidžbe i informiranja		597,25	
3293	Reprezentacija		0,00	

1012	Program: CIVILNO DRUŠTVO, BRANITELJI I MLADI	180,00	0,00	0,00%
A100072	Aktivnost: ERASMUS PLUS PROJEKAT	180,00	0,00	0,00%
Izvor 5. POMOĆI		180,00	0,00	0,00%
Izvor 5.2. Pomoći od institucija i tijela EU		180,00	0,00	0,00%
32	Materijalni rashodi	180,00	0,00	0,00%
3221	Uredski materijal i ostali materijalni rashodi		0,00	
GLAVA 00403 KULTURA		4.742.607,00	2.212.040,85	46,64%
Izvor 1. OPĆI PRIHODI I PRIMICI		1.831.391,00	875.151,46	47,79%
Izvor 1.0. OPĆI PRIHODI I PRIMICI		1.831.391,00	875.151,46	47,79%
Izvor 3. VLASTITI PRIHODI		75.810,00	27.443,21	36,20%
Izvor 3.1. VLASTITI PRIHODI - PRORAČUNSKI KORISNICI		75.810,00	27.443,21	36,20%
Izvor 4. PRIHODI ZA POSEBNE NAMJENE		112.814,00	25.926,79	22,98%
Izvor 4.0. PRIHODI ZA POSEBNE NAMJENE - PRORAČUNSKI KORISNICI		31.854,00	12.803,38	40,19%
Izvor 4.1. Prihodi od spomeničke rente		1.327,00	0,00	0,00%
Izvor 4.3. Prihodi od komunalne naknade		79.633,00	13.123,41	16,48%
Izvor 5. POMOĆI		2.706.664,00	1.281.120,78	47,33%
Izvor 5.0. Prihodi od kapitalnih pomoći iz općinskog proračuna - PK		1.327,00	0,00	0,00%
Izvor 5.3. Prihodi od tekućih pomoći iz državnog proračuna		154.050,00	56.996,24	37,00%
Izvor 5.4. Prihodi od tekućih pomoći iz županijskog proračuna		1.991,00	0,00	0,00%
Izvor 5.5. Prihodi od tekućih pomoći iz općinskog proračuna - PK		29.528,00	14.377,93	48,69%
Izvor 5.6. Prihodi od kapitalnih pomoći iz državnog proračuna		2.519.768,00	1.209.746,61	48,01%
Izvor 6. DONACIJE		12.476,00	1.215,03	9,74%
Izvor 6.1. DONACIJE - PRORAČUNSKI KORISNICI		12.476,00	1.215,03	9,74%
Izvor 8. PRIHODI OD PRODAJE ILI ZAMJENE NEFINACIJSKE IMOVINE		3.452,00	1.183,58	34,29%
Izvor 8.1. PRIHODI OD PRODAJE NEFINACIJSKE IMOVINE - PK		3.452,00	1.183,58	34,29%
1004	Program: INVESTICIJSKO ODRŽAVANJE I INVESTICIJE U KULT	1.523.655,00	1.194.200,97	78,38%
K100032	Kapitalni projekt: ZAŠTITA KULTURNIH DOBARA	1.404.206,00	686.661,12	48,90%
Izvor 4. PRIHODI ZA POSEBNE NAMJENE		1.327,00	0,00	0,00%
Izvor 4.1. Prihodi od spomeničke rente		1.327,00	0,00	0,00%
45	Rashodi za dodatna ulaganja na nefinancijskoj imovini	1.327,00	0,00	0,00%
4511	Dodatna ulaganja na građevinskim objektima		0,00	
Izvor 5. POMOĆI		1.400.225,00	686.661,12	49,04%
Izvor 5.6. Prihodi od kapitalnih pomoći iz državnog proračuna		1.400.225,00	686.661,12	49,04%
45	Rashodi za dodatna ulaganja na nefinancijskoj imovini	1.400.225,00	686.661,12	49,04%
4511	Dodatna ulaganja na građevinskim objektima		686.661,12	
Izvor 6. DONACIJE		2.654,00	0,00	0,00%
Izvor 6.1. DONACIJE - PRORAČUNSKI KORISNICI		2.654,00	0,00	0,00%
32	Materijalni rashodi	2.654,00	0,00	0,00%
3232	Usluge tekućeg i investicijskog održavanja		0,00	
3237	Intelektualne i osobne usluge		0,00	
K100033	Kapitalni projekt: INVESTICIJSKO ODRŽAVANJE I OPREMANJE	119.449,00	507.539,85	424,90%
Izvor 4. PRIHODI ZA POSEBNE NAMJENE		79.633,00	13.123,41	16,48%

Izvor 4.3. Prihodi od komunalne naknade		79.633,00	13.123,41	16,48%
42	Rashodi za nabavu proizvedene dugotrajne imovine	79.633,00	13.123,41	16,48%
4212	Poslovni objekti		9.666,32	
4242	Umjetnička djela (izložena u galerijama, muzejima i slično)		3.457,09	
Izvor 5. POMOĆI		39.816,00	494.416,44	1241,75%
Izvor 5.6. Prihodi od kapitalnih pomoći iz državnog proračuna		39.816,00	494.416,44	1241,75%
42	Rashodi za nabavu proizvedene dugotrajne imovine	39.816,00	494.416,44	1241,75%
4212	Poslovni objekti		494.416,44	
4242	Umjetnička djela (izložena u galerijama, muzejima i slično)		0,00	
1020	Program: DJELATNOSTI U KULTURI	3.103.196,00	957.104,98	30,84%
A100035	Aktivnost: KNJIŽNIČNO I ADMINISTRATIVNO TEHNIČKO OSOB	581.017,00	273.960,46	47,15%
Izvor 1. OPĆI PRIHODI I PRIMICI		506.522,00	237.283,68	46,85%
Izvor 1.0. OPĆI PRIHODI I PRIMICI		506.522,00	237.283,68	46,85%
31	Rashodi za zaposlene	506.522,00	237.283,68	46,85%
3111	Plaće za redovan rad		197.569,60	
3121	Ostali rashodi za zaposlene		8.939,97	
3132	Doprinosi za obvezno zdravstveno osiguranje		30.774,11	
Izvor 5. POMOĆI		74.495,00	36.676,78	49,23%
Izvor 5.3. Prihodi od tekućih pomoći iz državnog proračuna		46.132,00	22.939,37	49,73%
31	Rashodi za zaposlene	46.132,00	22.939,37	49,73%
3111	Plaće za redovan rad		19.935,60	
3121	Ostali rashodi za zaposlene		784,48	
3132	Doprinosi za obvezno zdravstveno osiguranje		2.219,29	
Izvor 5.5. Prihodi od tekućih pomoći iz općinskog proračuna - PK		28.363,00	13.737,41	48,43%
31	Rashodi za zaposlene	28.363,00	13.737,41	48,43%
3111	Plaće za redovan rad		11.379,75	
3121	Ostali rashodi za zaposlene		480,00	
3132	Doprinosi za obvezno zdravstveno osiguranje		1.877,66	
A100036	Aktivnost: MATERIJALNO POSLOVANJE	151.926,00	41.304,62	27,19%
Izvor 1. OPĆI PRIHODI I PRIMICI		71.373,00	29.414,47	41,21%
Izvor 1.0. OPĆI PRIHODI I PRIMICI		71.373,00	29.414,47	41,21%
32	Materijalni rashodi	71.373,00	29.414,47	41,21%
3212	Naknade za prijevoz, za rad na terenu i odvojeni život		7.018,05	
3221	Uredski materijal i ostali materijalni rashodi		492,38	
3223	Energija		11.809,09	
3231	Usluge telefona, pošte i prijevoza		3.451,23	
3235	Zakupnine i najamnine		1.628,28	
3238	Računalne usluge		0,00	
3291	Naknade za rad predstavničkih i izvršnih tijela, povjerenstava i sličnc		4.329,24	
3292	Premije osiguranja		686,20	
Izvor 3. VLASTITI PRIHODI		146,00	0,00	0,00%
Izvor 3.1. VLASTITI PRIHODI - PRORAČUNSKI KORISNICI		146,00	0,00	0,00%

32	Materijalni rashodi	146,00	0,00	0,00%
3221	Uredski materijal i ostali materijalni rashodi		0,00	
3231	Usluge telefona, pošte i prijevoza		0,00	
Izvor 4. PRIHODI ZA POSEBNE NAMJENE		19.901,00	10.240,01	51,45%
Izvor 4.0. PRIHODI ZA POSEBNE NAMJENE - PRORAČUNSKI KORISNICI		19.901,00	10.240,01	51,45%
32	Materijalni rashodi	19.888,00	10.235,18	51,46%
3211	Službena putovanja		66,40	
3213	Stručno usavršavanje zaposlenika		1.054,04	
3224	Materijal i dijelovi za tekuće i investicijsko održavanje		108,00	
3225	Sitni inventar i auto gume		183,60	
3232	Usluge tekućeg i investicijskog održavanja		429,23	
3233	Usluge promidžbe i informiranja		0,00	
3234	Komunalne usluge		2.207,36	
3236	Zdravstvene i veterinarske usluge		0,00	
3237	Intelektualne i osobne usluge		4,99	
3238	Računalne usluge		3.816,51	
3239	Ostale usluge		1.198,62	
3294	Članarine i norme		200,00	
3295	Pristojbe i naknade		772,33	
3299	Ostali nespomenuti rashodi poslovanja		194,10	
34	Financijski rashodi	13,00	4,83	37,15%
3433	Zatezne kamate		4,83	
Izvor 5. POMOĆI		60.240,00	1.650,14	2,74%
Izvor 5.3. Prihodi od tekućih pomoći iz državnog proračuna		5.986,00	1.009,62	16,87%
32	Materijalni rashodi	5.986,00	1.009,62	16,87%
3211	Službena putovanja		494,40	
3212	Naknade za prijevoz, za rad na terenu i odvojeni život		423,45	
3213	Stručno usavršavanje zaposlenika		0,00	
3221	Uredski materijal i ostali materijalni rashodi		0,00	
3223	Energija		0,00	
3225	Sitni inventar i auto gume		0,00	
3231	Usluge telefona, pošte i prijevoza		62,36	
3237	Intelektualne i osobne usluge		0,00	
3293	Reprezentacija		29,41	
Izvor 5.5. Prihodi od tekućih pomoći iz općinskog proračuna - PK		1.165,00	640,52	54,98%
32	Materijalni rashodi	1.165,00	640,52	54,98%
3211	Službena putovanja		0,00	
3212	Naknade za prijevoz, za rad na terenu i odvojeni život		540,87	
3221	Uredski materijal i ostali materijalni rashodi		99,65	
3225	Sitni inventar i auto gume		0,00	
3231	Usluge telefona, pošte i prijevoza		0,00	
3232	Usluge tekućeg i investicijskog održavanja		0,00	

3236	Zdravstvene i veterinarske usluge		0,00	
3239	Ostale usluge		0,00	
Izvor 5.6. Prihodi od kapitalnih pomoći iz državnog proračuna		53.089,00	0,00	0,00%
42	Rashodi za nabavu proizvedene dugotrajne imovine	53.089,00	0,00	0,00%
4227	Uređaji, strojevi i oprema za ostale namjene		0,00	
Izvor 6. DONACIJE		266,00	0,00	0,00%
Izvor 6.1. DONACIJE - PRORAČUNSKI KORISNICI		266,00	0,00	0,00%
32	Materijalni rashodi	266,00	0,00	0,00%
3225	Sitni inventar i auto gume		0,00	
A100037	Aktivnost: KNJIŽEVNI SUSRETI, TRIBINE I IZLOŽBE	14.699,00	2.443,90	16,63%
Izvor 1. OPĆI PRIHODI I PRIMICI		1.460,00	115,50	7,91%
Izvor 1.0. OPĆI PRIHODI I PRIMICI		1.460,00	115,50	7,91%
32	Materijalni rashodi	1.460,00	115,50	7,91%
3221	Uredski materijal i ostali materijalni rashodi		0,00	
3237	Intelektualne i osobne usluge		0,00	
3239	Ostale usluge		115,50	
Izvor 3. VLASTITI PRIHODI		278,00	92,25	33,18%
Izvor 3.1. VLASTITI PRIHODI - PRORAČUNSKI KORISNICI		278,00	92,25	33,18%
32	Materijalni rashodi	278,00	92,25	33,18%
3221	Uredski materijal i ostali materijalni rashodi		92,25	
Izvor 4. PRIHODI ZA POSEBNE NAMJENE		3.425,00	1.425,84	41,63%
Izvor 4.0. PRIHODI ZA POSEBNE NAMJENE - PRORAČUNSKI KORISNICI		3.425,00	1.425,84	41,63%
32	Materijalni rashodi	2.894,00	1.103,65	38,14%
3222	Materijal i sirovine		189,27	
3237	Intelektualne i osobne usluge		403,49	
3239	Ostale usluge		173,00	
3241	Naknade troškova osobama izvan radnog odnosa		0,00	
3291	Naknade za rad predstavničkih i izvršnih tijela, povjerenstava i sličnc		0,00	
3293	Reprezentacija		337,89	
42	Rashodi za nabavu proizvedene dugotrajne imovine	531,00	322,19	60,68%
4221	Uredska oprema i namještaj		49,10	
4241	Knjige		273,09	
Izvor 5. POMOĆI		7.412,00	0,00	0,00%
Izvor 5.3. Prihodi od tekućih pomoći iz državnog proračuna		6.085,00	0,00	0,00%
32	Materijalni rashodi	6.085,00	0,00	0,00%
3222	Materijal i sirovine		0,00	
3235	Zakupnine i najamnine		0,00	
3237	Intelektualne i osobne usluge		0,00	
3239	Ostale usluge		0,00	
3241	Naknade troškova osobama izvan radnog odnosa		0,00	
3291	Naknade za rad predstavničkih i izvršnih tijela, povjerenstava i sličnc		0,00	
3293	Reprezentacija		0,00	

Izvor 5.4. Prihodi od tekućih pomoći iz županijskog proračuna		1.327,00	0,00	0,00%
32	Materijalni rashodi	796,00	0,00	0,00%
3241	Naknade troškova osobama izvan radnog odnosa		0,00	
37	Naknade građanima i kućanstvima na temelju osiguranja i drugih	531,00	0,00	0,00%
3721	Naknade građanima i kućanstvima u novcu		0,00	
Izvor 6. DONACIJE		1.460,00	0,00	0,00%
Izvor 6.1. DONACIJE - PRORAČUNSKI KORISNICI		1.460,00	0,00	0,00%
32	Materijalni rashodi	796,00	0,00	0,00%
3222	Materijal i sirovine		0,00	
3231	Usluge telefona, pošte i prijevoza		0,00	
42	Rashodi za nabavu proizvedene dugotrajne imovine	664,00	0,00	0,00%
4241	Knjige		0,00	
Izvor 8. PRIHODI OD PRODAJE ILI ZAMJENE NEFINACIJSKE IMOVINE		664,00	810,31	122,03%
Izvor 8.1. PRIHODI OD PRODAJE NEFINACIJSKE IMOVINE - PK		664,00	810,31	122,03%
38	Ostali rashodi	664,00	810,31	122,03%
3812	Tekuće donacije u naravi		810,31	
A100038	Aktivnost: MUZEJSKO I ADMINISTRATIVNO TEHNIČKO OSOBL	314.952,00	139.125,03	44,17%
Izvor 1. OPĆI PRIHODI I PRIMICI		314.952,00	139.125,03	44,17%
Izvor 1.0. OPĆI PRIHODI I PRIMICI		314.952,00	139.125,03	44,17%
31	Rashodi za zaposlene	314.952,00	139.125,03	44,17%
3111	Plaće za redovan rad		115.937,29	
3121	Ostali rashodi za zaposlene		4.058,17	
3132	Doprinosi za obvezno zdravstveno osiguranje		19.129,57	
A100039	Aktivnost: MATERIJALNO POSLOVANJE	138.862,00	63.341,67	45,61%
Izvor 1. OPĆI PRIHODI I PRIMICI		121.608,00	58.334,59	47,97%
Izvor 1.0. OPĆI PRIHODI I PRIMICI		121.608,00	58.334,59	47,97%
32	Materijalni rashodi	121.608,00	58.334,59	47,97%
3211	Službena putovanja		13,20	
3212	Naknade za prijevoz, za rad na terenu i odvojeni život		3.663,98	
3213	Stručno usavršavanje zaposlenika		145,00	
3214	Ostale naknade troškova zaposlenima		0,00	
3221	Uredski materijal i ostali materijalni rashodi		1.683,36	
3223	Energija		12.327,46	
3224	Materijal i dijelovi za tekuće i investicijsko održavanje		957,77	
3225	Sitni inventar i auto gume		61,59	
3231	Usluge telefona, pošte i prijevoza		6.285,96	
3232	Usluge tekućeg i investicijskog održavanja		10.018,89	
3234	Komunalne usluge		2.244,73	
3235	Zakupnine i najamnine		533,72	
3237	Intelektualne i osobne usluge		11.968,93	
3238	Računalne usluge		1.090,65	
3239	Ostale usluge		358,48	

3241	Naknade troškova osobama izvan radnog odnosa		113,06	
3291	Naknade za rad predstavničkih i izvršnih tijela, povjerenstava i sličnc		4.329,30	
3292	Premije osiguranja		1.198,94	
3293	Reprezentacija		228,41	
3294	Članarine i norme		0,00	
3295	Pristojbe i naknade		1.071,16	
3299	Ostali nespomenuti rashodi poslovanja		40,00	
Izvor 3. VLASTITI PRIHODI		17.254,00	5.007,08	29,02%
Izvor 3.1. VLASTITI PRIHODI - PRORAČUNSKI KORISNICI		17.254,00	5.007,08	29,02%
32	Materijalni rashodi	11.681,00	1.726,10	14,78%
3221	Uredski materijal i ostali materijalni rashodi		4,65	
3224	Materijal i dijelovi za tekuće i investicijsko održavanje		28,89	
3225	Sitni inventar i auto gume		0,00	
3227	Službena, radna i zaštitna odjeća i obuća		220,77	
3232	Usluge tekućeg i investicijskog održavanja		0,00	
3236	Zdravstvene i veterinarske usluge		0,00	
3239	Ostale usluge		1.396,99	
3293	Reprezentacija		74,80	
42	Rashodi za nabavu proizvedene dugotrajne imovine	5.573,00	3.280,98	58,87%
4227	Uređaji, strojevi i oprema za ostale namjene		2.022,25	
4241	Knjige		0,00	
4243	Muzejski izložci i predmeti prirodnih rijetkosti		1.258,73	
A100040	Aktivnost: STRUČNO I ADMINISTRATIVNO TEHNIČKO OSOBLJ	471.806,00	213.680,34	45,29%
Izvor 1. OPĆI PRIHODI I PRIMICI		471.806,00	213.680,34	45,29%
Izvor 1.0. OPĆI PRIHODI I PRIMICI		471.806,00	213.680,34	45,29%
31	Rashodi za zaposlene	471.806,00	213.680,34	45,29%
3111	Plaće za redovan rad		182.731,19	
3121	Ostali rashodi za zaposlene		2.872,71	
3132	Doprinosi za obvezno zdravstveno osiguranje		28.076,44	
A100041	Aktivnost: MATERIJALNO POSLOVANJE	208.975,00	117.710,32	56,33%
Izvor 1. OPĆI PRIHODI I PRIMICI		200.348,00	115.014,16	57,41%
Izvor 1.0. OPĆI PRIHODI I PRIMICI		200.348,00	115.014,16	57,41%
32	Materijalni rashodi	143.211,00	65.351,15	45,63%
3211	Službena putovanja		182,85	
3212	Naknade za prijevoz, za rad na terenu i odvojeni život		6.778,85	
3213	Stručno usavršavanje zaposlenika		105,00	
3214	Ostale naknade troškova zaposlenima		223,60	
3221	Uredski materijal i ostali materijalni rashodi		1.855,82	
3223	Energija		8.846,94	
3224	Materijal i dijelovi za tekuće i investicijsko održavanje		1.921,76	
3225	Sitni inventar i auto gume		1.488,10	
3231	Usluge telefona, pošte i prijevoza		4.028,45	

3232	Usluge tekućeg i investicijskog održavanja		6.058,70	
3234	Komunalne usluge		2.765,11	
3235	Zakupnine i najamnine		11.237,50	
3237	Intelektualne i osobne usluge		6.256,28	
3238	Računalne usluge		2.666,91	
3239	Ostale usluge		2.082,21	
3241	Naknade troškova osobama izvan radnog odnosa		109,59	
3291	Naknade za rad predstavničkih i izvršnih tijela, povjerenstava i sličnc		4.329,35	
3292	Premije osiguranja		1.112,29	
3293	Reprezentacija		945,85	
3294	Članarine i norme		431,62	
3295	Pristojbe i naknade		1.574,62	
3299	Ostali nespomenuti rashodi poslovanja		349,75	
34	Financijski rashodi	66,00	0,00	0,00%
3431	Bankarske usluge i usluge platnog prometa		0,00	
42	Rashodi za nabavu proizvedene dugotrajne imovine	57.071,00	49.663,01	87,02%
4221	Uredska oprema i namještaj		3.780,01	
4243	Muzejski izlošci i predmeti prirodnih rijetkosti		45.883,00	
Izvor 3. VLASTITI PRIHODI		7.963,00	2.696,16	33,86%
Izvor 3.1. VLASTITI PRIHODI - PRORAČUNSKI KORISNICI		7.963,00	2.696,16	33,86%
32	Materijalni rashodi	3.318,00	1.777,02	53,56%
3211	Službena putovanja		1.777,02	
42	Rashodi za nabavu proizvedene dugotrajne imovine	4.645,00	919,14	19,79%
4221	Uredska oprema i namještaj		919,14	
4227	Uređaji, strojevi i oprema za ostale namjene		0,00	
Izvor 4. PRIHODI ZA POSEBNE NAMJENE		664,00	0,00	0,00%
Izvor 4.0. PRIHODI ZA POSEBNE NAMJENE - PRORAČUNSKI KORISNICI		664,00	0,00	0,00%
32	Materijalni rashodi	664,00	0,00	0,00%
3232	Usluge tekućeg i investicijskog održavanja		0,00	
A100042	Aktivnost: GRADSKO KAZALIŠTE	77.909,00	27.516,27	35,32%
Izvor 1. OPĆI PRIHODI I PRIMICI		12.609,00	5.709,56	45,28%
Izvor 1.0. OPĆI PRIHODI I PRIMICI		12.609,00	5.709,56	45,28%
32	Materijalni rashodi	12.609,00	5.709,56	45,28%
3221	Uredski materijal i ostali materijalni rashodi		3.091,51	
3233	Usluge promidžbe i informiranja		2.547,43	
3237	Intelektualne i osobne usluge		70,62	
Izvor 3. VLASTITI PRIHODI		30.127,00	15.591,75	51,75%
Izvor 3.1. VLASTITI PRIHODI - PRORAČUNSKI KORISNICI		30.127,00	15.591,75	51,75%
32	Materijalni rashodi	30.127,00	15.591,75	51,75%
3221	Uredski materijal i ostali materijalni rashodi		94,97	
3233	Usluge promidžbe i informiranja		0,00	
3235	Zakupnine i najamnine		7.007,26	

3237	Intelektualne i osobne usluge		4.859,00	
3239	Ostale usluge		180,08	
3293	Reprezentacija		3.450,44	
Izvor 5. POMOĆI		31.191,00	6.214,96	19,93%
Izvor 5.3. Prihodi od tekućih pomoći iz državnog proračuna		30.527,00	6.214,96	20,36%
32	Materijalni rashodi	30.527,00	6.214,96	20,36%
3235	Zakupnine i najamnine		1.350,00	
3237	Intelektualne i osobne usluge		2.046,10	
3239	Ostale usluge		2.818,86	
Izvor 5.4. Prihodi od tekućih pomoći iz županijskog proračuna		664,00	0,00	0,00%
32	Materijalni rashodi	664,00	0,00	0,00%
3231	Usluge telefona, pošte i prijevoza		0,00	
3239	Ostale usluge		0,00	
Izvor 6. DONACIJE		3.982,00	0,00	0,00%
Izvor 6.1. DONACIJE - PRORAČUNSKI KORISNICI		3.982,00	0,00	0,00%
32	Materijalni rashodi	3.982,00	0,00	0,00%
3299	Ostali nespomenuti rashodi poslovanja		0,00	
A100043	Aktivnost: IZLOŽBENA I NAKLADNIČKA DJELATNOST	49.109,00	10.464,15	21,31%
Izvor 1. OPĆI PRIHODI I PRIMICI		14.601,00	7.247,64	49,64%
Izvor 1.0. OPĆI PRIHODI I PRIMICI		14.601,00	7.247,64	49,64%
32	Materijalni rashodi	14.601,00	7.247,64	49,64%
3233	Usluge promidžbe i informiranja		0,00	
3237	Intelektualne i osobne usluge		2.967,12	
3239	Ostale usluge		3.766,32	
3293	Reprezentacija		514,20	
Izvor 3. VLASTITI PRIHODI		13.272,00	303,42	2,29%
Izvor 3.1. VLASTITI PRIHODI - PRORAČUNSKI KORISNICI		13.272,00	303,42	2,29%
32	Materijalni rashodi	13.272,00	303,42	2,29%
3221	Uredski materijal i ostali materijalni rashodi		46,48	
3233	Usluge promidžbe i informiranja		40,00	
3237	Intelektualne i osobne usluge		0,00	
3239	Ostale usluge		0,00	
3241	Naknade troškova osobama izvan radnog odnosa		0,00	
3293	Reprezentacija		216,94	
Izvor 5. POMOĆI		21.236,00	2.913,09	13,72%
Izvor 5.3. Prihodi od tekućih pomoći iz državnog proračuna		21.236,00	2.913,09	13,72%
32	Materijalni rashodi	15.927,00	2.913,09	18,29%
3221	Uredski materijal i ostali materijalni rashodi		0,00	
3237	Intelektualne i osobne usluge		349,60	
3239	Ostale usluge		2.563,49	
42	Rashodi za nabavu proizvedene dugotrajne imovine	5.309,00	0,00	0,00%
4227	Uređaji, strojevi i oprema za ostale namjene		0,00	

A100044	Aktivnost: KREATIVNO UČILIŠTE	8.760,00	5.763,04	65,79%
Izvor 1. OPĆI PRIHODI I PRIMICI		4.645,00	2.010,49	43,28%
Izvor 1.0. OPĆI PRIHODI I PRIMICI		4.645,00	2.010,49	43,28%
32	Materijalni rashodi	3.318,00	2.010,49	60,59%
3237	Intelektualne i osobne usluge		2.010,49	
42	Rashodi za nabavu proizvedene dugotrajne imovine	1.327,00	0,00	0,00%
4226	Sportska i glazbena oprema		0,00	
Izvor 3. VLASTITI PRIHODI		4.115,00	3.752,55	91,19%
Izvor 3.1. VLASTITI PRIHODI - PRORAČUNSKI KORISNICI		4.115,00	3.752,55	91,19%
32	Materijalni rashodi	4.115,00	3.752,55	91,19%
3237	Intelektualne i osobne usluge		3.752,55	
A100045	Aktivnost: GALERIJSKA I IZDAVAČKA DJELATNOST	28.667,00	20.589,81	71,82%
Izvor 1. OPĆI PRIHODI I PRIMICI		19.909,00	16.058,51	80,66%
Izvor 1.0. OPĆI PRIHODI I PRIMICI		19.909,00	16.058,51	80,66%
32	Materijalni rashodi	19.909,00	16.058,51	80,66%
3237	Intelektualne i osobne usluge		6.090,30	
3239	Ostale usluge		8.290,19	
3293	Reprezentacija		1.678,02	
Izvor 3. VLASTITI PRIHODI		1.327,00	0,00	0,00%
Izvor 3.1. VLASTITI PRIHODI - PRORAČUNSKI KORISNICI		1.327,00	0,00	0,00%
32	Materijalni rashodi	1.327,00	0,00	0,00%
3239	Ostale usluge		0,00	
Izvor 5. POMOĆI		6.635,00	4.531,30	68,29%
Izvor 5.3. Prihodi od tekućih pomoći iz državnog proračuna		6.635,00	4.531,30	68,29%
32	Materijalni rashodi	6.635,00	4.531,30	68,29%
3221	Uredski materijal i ostali materijalni rashodi		355,15	
3233	Usluge promidžbe i informiranja		150,00	
3237	Intelektualne i osobne usluge		1.880,60	
3239	Ostale usluge		2.145,55	
3299	Ostali nespomenuti rashodi poslovanja		0,00	
Izvor 6. DONACIJE		796,00	0,00	0,00%
Izvor 6.1. DONACIJE - PRORAČUNSKI KORISNICI		796,00	0,00	0,00%
32	Materijalni rashodi	796,00	0,00	0,00%
3237	Intelektualne i osobne usluge		0,00	
A100046	Aktivnost: FILMSKI CENTAR I KINO	2.920,00	600,00	20,55%
Izvor 1. OPĆI PRIHODI I PRIMICI		663,00	0,00	0,00%
Izvor 1.0. OPĆI PRIHODI I PRIMICI		663,00	0,00	0,00%
32	Materijalni rashodi	663,00	0,00	0,00%
3235	Zakupnine i najamnine		0,00	
3237	Intelektualne i osobne usluge		0,00	
Izvor 3. VLASTITI PRIHODI		266,00	0,00	0,00%
Izvor 3.1. VLASTITI PRIHODI - PRORAČUNSKI KORISNICI		266,00	0,00	0,00%

32	Materijalni rashodi	266,00	0,00	0,00%
3235	Zakupnine i najamnine		0,00	
3294	Članarine i norme		0,00	
Izvor 4. PRIHODI ZA POSEBNE NAMJENE		1.991,00	600,00	30,14%
Izvor 4.0. PRIHODI ZA POSEBNE NAMJENE - PRORAČUNSKI KORISNICI		1.991,00	600,00	30,14%
32	Materijalni rashodi	1.991,00	600,00	30,14%
3235	Zakupnine i najamnine		600,00	
A100047	Aktivnost: MEĐUNARODNA SURADNJA	1.327,00	1.327,00	100,00%
Izvor 5. POMOĆI		1.327,00	1.327,00	100,00%
Izvor 5.3. Prihodi od tekućih pomoći iz državnog proračuna		1.327,00	1.327,00	100,00%
32	Materijalni rashodi	1.327,00	1.327,00	100,00%
3231	Usluge telefona, pošte i prijevoza		1.327,00	
A100048	Aktivnost: IGRAONICA U PROSTORU OTP BANKE	3.298,00	3.174,49	96,26%
Izvor 1. OPĆI PRIHODI I PRIMICI		3.298,00	3.174,49	96,26%
Izvor 1.0. OPĆI PRIHODI I PRIMICI		3.298,00	3.174,49	96,26%
32	Materijalni rashodi	3.298,00	3.174,49	96,26%
3223	Energija		61,99	
3234	Komunalne usluge		0,00	
3235	Zakupnine i najamnine		3.112,50	
3295	Pristojbe i naknade		0,00	
K100030	Kapitalni projekt: OBNAVLJANJE KNJIŽNOG FONDA	61.982,00	36.034,50	58,14%
Izvor 1. OPĆI PRIHODI I PRIMICI		5.309,00	5.309,00	100,00%
Izvor 1.0. OPĆI PRIHODI I PRIMICI		5.309,00	5.309,00	100,00%
42	Rashodi za nabavu proizvedene dugotrajne imovine	5.309,00	5.309,00	100,00%
4241	Knjige		5.309,00	
Izvor 4. PRIHODI ZA POSEBNE NAMJENE		531,00	468,15	88,16%
Izvor 4.0. PRIHODI ZA POSEBNE NAMJENE - PRORAČUNSKI KORISNICI		531,00	468,15	88,16%
32	Materijalni rashodi	133,00	0,00	0,00%
3221	Uredski materijal i ostali materijalni rashodi		0,00	
42	Rashodi za nabavu proizvedene dugotrajne imovine	398,00	468,15	117,63%
4241	Knjige		468,15	
Izvor 5. POMOĆI		50.434,00	28.669,05	56,84%
Izvor 5.0. Prihodi od kapitalnih pomoći iz općinskog proračuna - PK		1.327,00	0,00	0,00%
42	Rashodi za nabavu proizvedene dugotrajne imovine	1.327,00	0,00	0,00%
4241	Knjige		0,00	
Izvor 5.6. Prihodi od kapitalnih pomoći iz državnog proračuna		49.107,00	28.669,05	58,38%
32	Materijalni rashodi	3.981,00	2.977,75	74,80%
3221	Uredski materijal i ostali materijalni rashodi		2.977,75	
42	Rashodi za nabavu proizvedene dugotrajne imovine	45.126,00	25.691,30	56,93%
4241	Knjige		25.691,30	
Izvor 6. DONACIJE		2.920,00	1.215,03	41,61%
Izvor 6.1. DONACIJE - PRORAČUNSKI KORISNICI		2.920,00	1.215,03	41,61%

42	Rashodi za nabavu proizvedene dugotrajne imovine	2.920,00	1.215,03	41,61%
4241	Knjige		1.215,03	
	Izvor 8. PRIHODI OD PRODAJE ILI ZAMJENE NEFINACIJSKE IMOVINE	2.788,00	373,27	13,39%
	Izvor 8.1. PRIHODI OD PRODAJE NEFINACIJSKE IMOVINE - PK	2.788,00	373,27	13,39%
42	Rashodi za nabavu proizvedene dugotrajne imovine	2.788,00	373,27	13,39%
4241	Knjige		373,27	
K100031	Kapitalni projekt: INVESTICIJSKO ODRŽAVANJE I OPREMANJE	978.725,00	69,38	0,01%
	Izvor 4. PRIHODI ZA POSEBNE NAMJENE	796,00	69,38	8,72%
	Izvor 4.0. PRIHODI ZA POSEBNE NAMJENE - PRORAČUNSKI KORISNICI	796,00	69,38	8,72%
42	Rashodi za nabavu proizvedene dugotrajne imovine	796,00	69,38	8,72%
4221	Uredska oprema i namještaj		69,38	
4227	Uređaji, strojevi i oprema za ostale namjene		0,00	
	Izvor 5. POMOĆI	977.531,00	0,00	0,00%
	Izvor 5.6. Prihodi od kapitalnih pomoći iz državnog proračuna	977.531,00	0,00	0,00%
42	Rashodi za nabavu proizvedene dugotrajne imovine	977.531,00	0,00	0,00%
4227	Uređaji, strojevi i oprema za ostale namjene		0,00	
	Izvor 6. DONACIJE	398,00	0,00	0,00%
	Izvor 6.1. DONACIJE - PRORAČUNSKI KORISNICI	398,00	0,00	0,00%
42	Rashodi za nabavu proizvedene dugotrajne imovine	398,00	0,00	0,00%
4221	Uredska oprema i namještaj		0,00	
T100006	Tekući projekt: NAKLADNIŠTVO	8.262,00	0,00	0,00%
	Izvor 1. OPĆI PRIHODI I PRIMICI	2.654,00	0,00	0,00%
	Izvor 1.0. OPĆI PRIHODI I PRIMICI	2.654,00	0,00	0,00%
32	Materijalni rashodi	2.654,00	0,00	0,00%
3239	Ostale usluge		0,00	
	Izvor 3. VLASTITI PRIHODI	1.062,00	0,00	0,00%
	Izvor 3.1. VLASTITI PRIHODI - PRORAČUNSKI KORISNICI	1.062,00	0,00	0,00%
32	Materijalni rashodi	1.062,00	0,00	0,00%
3239	Ostale usluge		0,00	
	Izvor 4. PRIHODI ZA POSEBNE NAMJENE	4.546,00	0,00	0,00%
	Izvor 4.0. PRIHODI ZA POSEBNE NAMJENE - PRORAČUNSKI KORISNICI	4.546,00	0,00	0,00%
32	Materijalni rashodi	4.546,00	0,00	0,00%
3237	Intelektualne i osobne usluge		0,00	
3239	Ostale usluge		0,00	
1021	Program: KULTURNO PROMOTIVNA DJELATNOST	79.634,00	42.674,00	53,59%
A100049	Aktivnost: PROMIDŽBENI PROJEKTI	55.744,00	25.110,00	45,05%
	Izvor 1. OPĆI PRIHODI I PRIMICI	55.744,00	25.110,00	45,05%
	Izvor 1.0. OPĆI PRIHODI I PRIMICI	55.744,00	25.110,00	45,05%
38	Ostali rashodi	55.744,00	25.110,00	45,05%
3811	Tekuće donacije u novcu		25.110,00	
A100050	Aktivnost: PRAČENJE KULTURNOG AMATERIZMA	23.890,00	17.564,00	73,52%
	Izvor 1. OPĆI PRIHODI I PRIMICI	23.890,00	17.564,00	73,52%

Izvor 1.0. OPĆI PRIHODI I PRIMICI		23.890,00	17.564,00	73,52%
38	Ostali rashodi	23.890,00	17.564,00	73,52%
3811	Tekuće donacije u novcu		17.564,00	
1035	Program: OBNOVA OBJEKATA	36.122,00	18.060,90	50,00%
A103501	Aktivnost: POTRES	36.122,00	18.060,90	50,00%
Izvor 5. POMOĆI		36.122,00	18.060,90	50,00%
Izvor 5.3. Prihodi od tekućih pomoći iz državnog proračuna		36.122,00	18.060,90	50,00%
32	Materijalni rashodi	36.122,00	18.060,90	50,00%
3235	Zakupnine i najamnine		18.060,90	
GLAVA 00405 SPORT		2.700.107,00	1.578.475,25	58,46%
Izvor 1. OPĆI PRIHODI I PRIMICI		2.434.664,00	1.451.027,10	59,60%
Izvor 1.0. OPĆI PRIHODI I PRIMICI		2.434.664,00	1.451.027,10	59,60%
Izvor 3. VLASTITI PRIHODI		265.443,00	127.448,15	48,01%
Izvor 3.1. VLASTITI PRIHODI - PRORAČUNSKI KORISNICI		265.443,00	127.448,15	48,01%
1005	Program: PROGRAM JAVNIH POTREBA U SPORTU	2.700.107,00	1.578.475,25	58,46%
A100051	Aktivnost: ŠPORTSKO REKREACIJSKA DJELATNOST	2.063.038,00	1.107.332,49	53,67%
Izvor 1. OPĆI PRIHODI I PRIMICI		1.797.595,00	979.884,34	54,51%
Izvor 1.0. OPĆI PRIHODI I PRIMICI		1.797.595,00	979.884,34	54,51%
31	Rashodi za zaposlene	927.314,00	495.273,51	53,41%
3111	Plaće za redovan rad		412.703,95	
3121	Ostali rashodi za zaposlene		19.424,42	
3132	Doprinosi za obvezno zdravstveno osiguranje		63.145,14	
32	Materijalni rashodi	743.398,00	444.041,47	59,73%
3211	Službena putovanja		0,00	
3212	Naknade za prijevoz, za rad na terenu i odvojeni život		20.247,99	
3213	Stručno usavršavanje zaposlenika		536,28	
3223	Energija		286.573,08	
3224	Materijal i dijelovi za tekuće i investicijsko održavanje		14.143,00	
3225	Sitni inventar i auto gume		276,14	
3227	Službena, radna i zaštitna odjeća i obuća		198,89	
3231	Usluge telefona, pošte i prijevoza		3.058,60	
3232	Usluge tekućeg i investicijskog održavanja		29.568,78	
3233	Usluge promidžbe i informiranja		241,89	
3234	Komunalne usluge		63.315,59	
3235	Zakupnine i najamnine		45,34	
3237	Intelektualne i osobne usluge		12.600,67	
3239	Ostale usluge		5.393,65	
3291	Naknade za rad predstavničkih i izvršnih tijela, povjerenstava i sličn		4.329,36	
3292	Premije osiguranja		3.225,78	
3295	Pristojbe i naknade		286,43	
3296	Troškovi sudskih postupaka		0,00	
34	Financijski rashodi	133,00	0,00	0,00%

3433	Zatezne kamate		0,00	
41	Rashodi za nabavu neproizvedene dugotrajne imovine	76.315,00	5.941,35	7,79%
4124	Ostala prava		5.941,35	
42	Rashodi za nabavu proizvedene dugotrajne imovine	50.435,00	34.628,01	68,66%
4221	Uredska oprema i namještaj		2.642,14	
4226	Sportska i glazbena oprema		2.473,15	
4227	Uređaji, strojevi i oprema za ostale namjene		29.512,72	
Izvor 3. VLASTITI PRIHODI		265.443,00	127.448,15	48,01%
Izvor 3.1. VLASTITI PRIHODI - PRORAČUNSKI KORISNICI		265.443,00	127.448,15	48,01%
31	Rashodi za zaposlene	3.982,00	0,00	0,00%
3121	Ostali rashodi za zaposlene		0,00	
32	Materijalni rashodi	249.251,00	122.274,21	49,06%
3211	Službena putovanja		400,50	
3213	Stručno usavršavanje zaposlenika		0,00	
3221	Uredski materijal i ostali materijalni rashodi		14.607,61	
3222	Materijal i sirovine		0,00	
3223	Energija		69.268,93	
3224	Materijal i dijelovi za tekuće i investicijsko održavanje		17.706,73	
3225	Sitni inventar i auto gume		808,69	
3227	Službena, radna i zaštitna odjeća i obuća		1.796,95	
3231	Usluge telefona, pošte i prijevoza		3.310,45	
3232	Usluge tekućeg i investicijskog održavanja		1.260,24	
3233	Usluge promidžbe i informiranja		0,00	
3235	Zakupnine i najamnine		205,64	
3236	Zdravstvene i veterinarske usluge		365,00	
3237	Intelektualne i osobne usluge		3.122,11	
3238	Računalne usluge		1.953,97	
3239	Ostale usluge		5.025,84	
3293	Reprezentacija		527,05	
3294	Članarine i norme		100,00	
3295	Pristojbe i naknade		982,93	
3299	Ostali nespomenuti rashodi poslovanja		831,57	
34	Financijski rashodi	133,00	0,00	0,00%
3433	Zatezne kamate		0,00	
42	Rashodi za nabavu proizvedene dugotrajne imovine	12.077,00	5.173,94	42,84%
4221	Uredska oprema i namještaj		552,82	
4222	Komunikacijska oprema		0,00	
4226	Sportska i glazbena oprema		1.602,76	
4227	Uređaji, strojevi i oprema za ostale namjene		3.018,36	
A100052	Aktivnost: FINANCIRANJE ŠPORTSKIH UDRUGA	637.069,00	471.142,76	73,95%
Izvor 1. OPĆI PRIHODI I PRIMICI		637.069,00	471.142,76	73,95%
Izvor 1.0. OPĆI PRIHODI I PRIMICI		637.069,00	471.142,76	73,95%

38	Ostali rashodi	637.069,00	471.142,76	73,95%
3811	Tekuće donacije u novcu		471.142,76	
GLAVA 00406 OSNOVNE ŠKOLE		11.895.092,00	6.586.040,62	55,37%
Izvor 1. OPĆI PRIHODI I PRIMICI		2.373.546,00	1.295.222,71	54,57%
Izvor 1.0. OPĆI PRIHODI I PRIMICI		1.271.947,00	575.543,09	45,25%
Izvor 1.1. OPĆI PRIHODI I PRIMICI - DEC - OŠ		1.101.599,00	719.679,62	65,33%
Izvor 3. VLASTITI PRIHODI		24.391,00	5.152,31	21,12%
Izvor 3.1. VLASTITI PRIHODI - PRORAČUNSKI KORISNICI		24.391,00	5.152,31	21,12%
Izvor 4. PRIHODI ZA POSEBNE NAMJENE		468.405,00	119.936,08	25,61%
Izvor 4.0. PRIHODI ZA POSEBNE NAMJENE - PRORAČUNSKI KORISNICI		468.405,00	119.936,08	25,61%
Izvor 5. POMOĆI		8.980.797,00	5.152.113,19	57,37%
Izvor 5.2. Pomoći od institucija i tijela EU		521.704,00	295.106,02	56,57%
Izvor 5.3. Prihodi od tekućih pomoći iz državnog proračuna		8.310.978,00	4.853.601,65	58,40%
Izvor 5.4. Prihodi od tekućih pomoći iz županijskog proračuna		9.171,00	1.690,05	18,43%
Izvor 5.6. Prihodi od kapitalnih pomoći iz državnog proračuna		105.065,00	257,39	0,24%
Izvor 5.9. Prihod od tekućih pomoći od izvanproračunskih fondova		33.879,00	1.458,08	4,30%
Izvor 6. DONACIJE		41.569,00	13.310,06	32,02%
Izvor 6.1. DONACIJE - PRORAČUNSKI KORISNICI		41.569,00	13.310,06	32,02%
Izvor 8. PRIHODI OD PRODAJE ILI ZAMJENE NEFINACIJSKE IMOVINE		6.384,00	306,27	4,80%
Izvor 8.1. PRIHODI OD PRODAJE NEFINACIJSKE IMOVINE - PK		6.384,00	306,27	4,80%
1006	Program: OSNOVNO ŠKOLSKO OBRAZOVANJE	9.076.494,00	5.255.388,69	57,90%
A100053	Aktivnost: MATERIJALNO POSLOVANJE - ZAKONSKI STANDAF	1.101.599,00	719.679,62	65,33%
Izvor 1. OPĆI PRIHODI I PRIMICI		1.101.599,00	719.679,62	65,33%
Izvor 1.1. OPĆI PRIHODI I PRIMICI - DEC - OŠ		1.101.599,00	719.679,62	65,33%
32	Materijalni rashodi	942.318,00	719.679,62	76,37%
3211	Službena putovanja		9.527,30	
3213	Stručno usavršavanje zaposlenika		3.114,02	
3214	Ostale naknade troškova zaposlenima		1.400,18	
3221	Uredski materijal i ostali materijalni rashodi		29.879,37	
3223	Energija		68.905,01	
3224	Materijal i dijelovi za tekuće i investicijsko održavanje		8.502,24	
3225	Sitni inventar i auto gume		2.821,26	
3227	Službena, radna i zaštitna odjeća i obuća		805,23	
3231	Usluge telefona, pošte i prijevoza		492.091,15	
3232	Usluge tekućeg i investicijskog održavanja		26.860,68	
3233	Usluge promidžbe i informiranja		941,65	
3234	Komunalne usluge		37.418,92	
3235	Zakupnine i najamnine		6.652,06	
3236	Zdravstvene i veterinarske usluge		11.861,41	
3237	Intelektualne i osobne usluge		3.575,79	
3238	Računalne usluge		8.357,22	
3239	Ostale usluge		3.451,19	

3293	Reprezentacija		320,91	
3294	Članarine i norme		1.002,44	
3295	Pristojbe i naknade		0,00	
3299	Ostali nespomenuti rashodi poslovanja		2.191,59	
34	Financijski rashodi	14,00	0,00	0,00%
3433	Zatezne kamate		0,00	
3434	Ostali nespomenuti financijski rashodi		0,00	
45	Rashodi za dodatna ulaganja na nefinancijskoj imovini	159.267,00	0,00	0,00%
4511	Dodatna ulaganja na građevinskim objektima		0,00	
A100054	Aktivnost: PLAĆE MZO	7.974.895,00	4.535.709,07	56,87%
Izvor 5. POMOĆI		7.974.895,00	4.535.709,07	56,87%
Izvor 5.3. Prihodi od tekućih pomoći iz državnog proračuna		7.974.895,00	4.535.709,07	56,87%
31	Rashodi za zaposlene	7.702.977,00	4.392.964,68	57,03%
3111	Plaće za redovan rad		3.484.222,90	
3113	Plaće za prekovremeni rad		49.813,07	
3114	Plaće za posebne uvjete rada		118.458,79	
3121	Ostali rashodi za zaposlene		156.955,51	
3132	Doprinosi za obvezno zdravstveno osiguranje		583.514,41	
32	Materijalni rashodi	255.386,00	142.513,23	55,80%
3211	Službena putovanja		0,00	
3212	Naknade za prijevoz, za rad na terenu i odvojeni život		136.057,86	
3237	Intelektualne i osobne usluge		0,00	
3295	Pristojbe i naknade		6.144,30	
3296	Troškovi sudskih postupaka		311,07	
34	Financijski rashodi	16.532,00	231,16	1,40%
3433	Zatezne kamate		231,16	
1007	Program: PODIZANJE OBRAZOVNOG STANDARDA	2.290.035,00	1.013.704,43	44,27%
A100055	Aktivnost: PRODUŽENI BORAVAK	584.037,00	311.684,58	53,37%
Izvor 1. OPĆI PRIHODI I PRIMICI		437.488,00	253.496,58	57,94%
Izvor 1.0. OPĆI PRIHODI I PRIMICI		437.488,00	253.496,58	57,94%
31	Rashodi za zaposlene	419.468,00	243.158,44	57,97%
3111	Plaće za redovan rad		202.720,80	
3121	Ostali rashodi za zaposlene		8.719,06	
3131	Doprinosi za mirovinsko osiguranje		1.432,23	
3132	Doprinosi za obvezno zdravstveno osiguranje		30.286,35	
32	Materijalni rashodi	14.643,00	9.924,25	67,77%
3211	Službena putovanja		391,82	
3212	Naknade za prijevoz, za rad na terenu i odvojeni život		8.849,51	
3221	Uredski materijal i ostali materijalni rashodi		281,58	
3225	Sitni inventar i auto gume		401,34	
3236	Zdravstvene i veterinarske usluge		0,00	
42	Rashodi za nabavu proizvedene dugotrajne imovine	3.377,00	413,89	12,26%

4221	Uredska oprema i namještaj		294,94	
4241	Knjige		118,95	
Izvor 4. PRIHODI ZA POSEBNE NAMJENE		146.549,00	58.188,00	39,71%
Izvor 4.0. PRIHODI ZA POSEBNE NAMJENE - PRORAČUNSKI KORISNICI		146.549,00	58.188,00	39,71%
31	Rashodi za zaposlene	43.701,00	17.491,23	40,02%
3111	Plaće za redovan rad		14.899,98	
3121	Ostali rashodi za zaposlene		132,75	
3132	Doprinosi za obvezno zdravstveno osiguranje		2.458,50	
32	Materijalni rashodi	89.070,00	28.734,01	32,26%
3211	Službena putovanja		85,45	
3212	Naknade za prijevoz, za rad na terenu i odvojeni život		277,38	
3213	Stručno usavršavanje zaposlenika		0,00	
3221	Uredski materijal i ostali materijalni rashodi		1.748,35	
3222	Materijal i sirovine		25.716,76	
3225	Sitni inventar i auto gume		367,91	
3227	Službena, radna i zaštitna odjeća i obuća		0,00	
3231	Usluge telefona, pošte i prijevoza		0,00	
3236	Zdravstvene i veterinarske usluge		0,00	
3239	Ostale usluge		0,00	
3299	Ostali nespomenuti rashodi poslovanja		538,16	
42	Rashodi za nabavu proizvedene dugotrajne imovine	13.778,00	11.962,76	86,83%
4221	Uredska oprema i namještaj		11.962,76	
4227	Uređaji, strojevi i oprema za ostale namjene		0,00	
A100056	Aktivnost: GRAĐANSKI ODGOJ I OBRAZOVANJE	65.632,00	3.294,44	5,02%
Izvor 1. OPĆI PRIHODI I PRIMICI		65.632,00	3.294,44	5,02%
Izvor 1.0. OPĆI PRIHODI I PRIMICI		65.632,00	3.294,44	5,02%
32	Materijalni rashodi	62.817,00	3.294,44	5,24%
3211	Službena putovanja		894,34	
3213	Stručno usavršavanje zaposlenika		0,00	
3221	Uredski materijal i ostali materijalni rashodi		195,39	
3222	Materijal i sirovine		104,16	
3225	Sitni inventar i auto gume		0,00	
3231	Usluge telefona, pošte i prijevoza		1.803,55	
3237	Intelektualne i osobne usluge		0,00	
3239	Ostale usluge		270,00	
3293	Reprezentacija		27,00	
3299	Ostali nespomenuti rashodi poslovanja		0,00	
42	Rashodi za nabavu proizvedene dugotrajne imovine	2.815,00	0,00	0,00%
4221	Uredska oprema i namještaj		0,00	
A100057	Aktivnost: IZVANNASTAVNE AKTIVNOSTI	215.875,00	113.882,69	52,75%
Izvor 1. OPĆI PRIHODI I PRIMICI		182.465,00	106.363,18	58,29%
Izvor 1.0. OPĆI PRIHODI I PRIMICI		182.465,00	106.363,18	58,29%

32	Materijalni rashodi	45.163,00	26.044,61	57,67%
3211	Službena putovanja		16.986,47	
3213	Stručno usavršavanje zaposlenika		0,00	
3221	Uredski materijal i ostali materijalni rashodi		5.407,70	
3222	Materijal i sirovine		673,97	
3225	Sitni inventar i auto gume		0,00	
3231	Usluge telefona, pošte i prijevoza		2.041,09	
3237	Intelektualne i osobne usluge		0,00	
3239	Ostale usluge		127,50	
3291	Naknade za rad predstavničkih i izvršnih tijela, povjerenstava i sličn		364,26	
3299	Ostali nespomenuti rashodi poslovanja		443,62	
38	Ostali rashodi	135.377,00	80.132,76	59,19%
3811	Tekuće donacije u novcu		80.132,76	
42	Rashodi za nabavu proizvedene dugotrajne imovine	1.925,00	185,81	9,65%
4221	Uredska oprema i namještaj		0,00	
4226	Sportska i glazbena oprema		185,81	
4227	Uređaji, strojevi i oprema za ostale namjene		0,00	
4241	Knjige		0,00	
Izvor 4. PRIHODI ZA POSEBNE NAMJENE		4.342,00	2.973,79	68,49%
Izvor 4.0. PRIHODI ZA POSEBNE NAMJENE - PRORAČUNSKI KORISNICI		4.342,00	2.973,79	68,49%
32	Materijalni rashodi	4.156,00	2.973,79	71,55%
3211	Službena putovanja		610,65	
3221	Uredski materijal i ostali materijalni rashodi		0,00	
3222	Materijal i sirovine		0,00	
3224	Materijal i dijelovi za tekuće i investicijsko održavanje		137,45	
3225	Sitni inventar i auto gume		15,90	
3231	Usluge telefona, pošte i prijevoza		696,80	
3299	Ostali nespomenuti rashodi poslovanja		1.512,99	
37	Naknade građanima i kućanstvima na temelju osiguranja i drug	53,00	0,00	0,00%
3721	Naknade građanima i kućanstvima u novcu		0,00	
42	Rashodi za nabavu proizvedene dugotrajne imovine	133,00	0,00	0,00%
4227	Uređaji, strojevi i oprema za ostale namjene		0,00	
Izvor 5. POMOĆI		28.537,00	4.545,72	15,93%
Izvor 5.3. Prihodi od tekućih pomoći iz državnog proračuna		18.813,00	2.855,67	15,18%
31	Rashodi za zaposlene	1.990,00	0,00	0,00%
3111	Plaće za redovan rad		0,00	
3121	Ostali rashodi za zaposlene		0,00	
3132	Doprinosi za obvezno zdravstveno osiguranje		0,00	
32	Materijalni rashodi	8.414,00	2.630,31	31,26%
3211	Službena putovanja		212,32	
3221	Uredski materijal i ostali materijalni rashodi		415,23	
3222	Materijal i sirovine		0,00	

3225	Sitni inventar i auto gume		0,00	
3231	Usluge telefona, pošte i prijevoza		292,00	
3235	Zakupnine i najamnine		0,00	
3236	Zdravstvene i veterinarske usluge		0,00	
3237	Intelektualne i osobne usluge		0,00	
3239	Ostale usluge		1.710,76	
37	Naknade građanima i kućanstvima na temelju osiguranja i drugih	265,00	81,36	30,70%
3721	Naknade građanima i kućanstvima u novcu		81,36	
41	Rashodi za nabavu neproizvedene dugotrajne imovine	265,00	0,00	0,00%
4123	Licence		0,00	
42	Rashodi za nabavu proizvedene dugotrajne imovine	7.879,00	144,00	1,83%
4221	Uredska oprema i namještaj		144,00	
4227	Uređaji, strojevi i oprema za ostale namjene		0,00	
4241	Knjige		0,00	
Izvor 5.4. Prihodi od tekućih pomoći iz županijskog proračuna		6.782,00	1.690,05	24,92%
32	Materijalni rashodi	6.689,00	1.690,05	25,27%
3211	Službena putovanja		205,38	
3221	Uredski materijal i ostali materijalni rashodi		98,89	
3222	Materijal i sirovine		1.120,33	
3225	Sitni inventar i auto gume		0,00	
3231	Usluge telefona, pošte i prijevoza		0,00	
3237	Intelektualne i osobne usluge		0,00	
3239	Ostale usluge		0,00	
3293	Reprezentacija		0,00	
3299	Ostali nespomenuti rashodi poslovanja		265,45	
37	Naknade građanima i kućanstvima na temelju osiguranja i drugih	93,00	0,00	0,00%
3721	Naknade građanima i kućanstvima u novcu		0,00	
Izvor 5.6. Prihodi od kapitalnih pomoći iz državnog proračuna		1.895,00	0,00	0,00%
42	Rashodi za nabavu proizvedene dugotrajne imovine	1.895,00	0,00	0,00%
4221	Uredska oprema i namještaj		0,00	
4241	Knjige		0,00	
Izvor 5.9. Prihod od tekućih pomoći od izvanproračunskih fondova		1.047,00	0,00	0,00%
32	Materijalni rashodi	1.047,00	0,00	0,00%
3241	Naknade troškova osobama izvan radnog odnosa		0,00	
Izvor 8. PRIHODI OD PRODAJE ILI ZAMJENE NEFINACIJSKE IMOVINE		531,00	0,00	0,00%
Izvor 8.1. PRIHODI OD PRODAJE NEFINACIJSKE IMOVINE - PK		531,00	0,00	0,00%
42	Rashodi za nabavu proizvedene dugotrajne imovine	531,00	0,00	0,00%
4221	Uredska oprema i namještaj		0,00	
A100058	Aktivnost: MATERIJALNO POSLOVANJE - IZNAD STANDARDA	525.450,00	298.402,08	56,79%
Izvor 1. OPĆI PRIHODI I PRIMICI		285.614,00	156.961,43	54,96%
Izvor 1.0. OPĆI PRIHODI I PRIMICI		285.614,00	156.961,43	54,96%
31	Rashodi za zaposlene	18.868,00	6.842,78	36,27%

3111	Plaće za redovan rad		5.502,76	
3121	Ostali rashodi za zaposlene		300,00	
3132	Doprinosi za obvezno zdravstveno osiguranje		1.040,02	
32	Materijalni rashodi	250.325,00	145.565,01	58,15%
3211	Službena putovanja		484,70	
3212	Naknade za prijevoz, za rad na terenu i odvojeni život		411,81	
3213	Stručno usavršavanje zaposlenika		0,00	
3221	Uredski materijal i ostali materijalni rashodi		5.671,38	
3223	Energija		91.795,07	
3224	Materijal i dijelovi za tekuće i investicijsko održavanje		760,66	
3231	Usluge telefona, pošte i prijevoza		294,78	
3232	Usluge tekućeg i investicijskog održavanja		25.827,70	
3234	Komunalne usluge		7.301,85	
3235	Zakupnine i najamnine		0,00	
3237	Intelektualne i osobne usluge		1.605,71	
3238	Računalne usluge		5.934,73	
3239	Ostale usluge		315,72	
3292	Premije osiguranja		5.160,90	
3299	Ostali nespomenuti rashodi poslovanja		0,00	
41	Rashodi za nabavu neproizvedene dugotrajne imovine	133,00	0,00	0,00%
4123	Licence		0,00	
42	Rashodi za nabavu proizvedene dugotrajne imovine	13.288,00	4.553,64	34,27%
4221	Uredska oprema i namještaj		1.827,76	
4227	Uređaji, strojevi i oprema za ostale namjene		2.096,78	
4241	Knjige		629,10	
4262	Ulaganja u računalne programe		0,00	
45	Rashodi za dodatna ulaganja na nefinancijskoj imovini	3.000,00	0,00	0,00%
4511	Dodatna ulaganja na građevinskim objektima		0,00	
Izvor 3. VLASTITI PRIHODI		24.391,00	5.152,31	21,12%
Izvor 3.1. VLASTITI PRIHODI - PRORAČUNSKI KORISNICI		24.391,00	5.152,31	21,12%
32	Materijalni rashodi	17.547,00	4.499,81	25,64%
3211	Službena putovanja		0,00	
3213	Stručno usavršavanje zaposlenika		0,00	
3221	Uredski materijal i ostali materijalni rashodi		70,89	
3222	Materijal i sirovine		0,00	
3224	Materijal i dijelovi za tekuće i investicijsko održavanje		0,00	
3225	Sitni inventar i auto gume		0,00	
3231	Usluge telefona, pošte i prijevoza		0,00	
3232	Usluge tekućeg i investicijskog održavanja		4.161,80	
3234	Komunalne usluge		267,12	
3237	Intelektualne i osobne usluge		0,00	
3238	Računalne usluge		0,00	

3239	Ostale usluge		0,00	
3293	Reprezentacija		0,00	
3294	Članarine i norme		0,00	
3295	Pristojbe i naknade		0,00	
3299	Ostali nespomenuti rashodi poslovanja		0,00	
34	Financijski rashodi	13,00	0,00	0,00%
3433	Zatezne kamate		0,00	
37	Naknade građanima i kućanstvima na temelju osiguranja i drugih	66,00	0,00	0,00%
3722	Naknade građanima i kućanstvima u naravi		0,00	
42	Rashodi za nabavu proizvedene dugotrajne imovine	6.765,00	652,50	9,65%
4221	Uredska oprema i namještaj		652,50	
4227	Uređaji, strojevi i oprema za ostale namjene		0,00	
4241	Knjige		0,00	
Izvor 4. PRIHODI ZA POSEBNE NAMJENE		28.180,00	7.050,51	25,02%
Izvor 4.0. PRIHODI ZA POSEBNE NAMJENE - PRORAČUNSKI KORISNICI		28.180,00	7.050,51	25,02%
32	Materijalni rashodi	27.516,00	7.050,51	25,62%
3211	Službena putovanja		106,16	
3221	Uredski materijal i ostali materijalni rashodi		0,00	
3222	Materijal i sirovine		0,00	
3225	Sitni inventar i auto gume		0,00	
3231	Usluge telefona, pošte i prijevoza		4.377,00	
3232	Usluge tekućeg i investicijskog održavanja		1.509,45	
3239	Ostale usluge		290,00	
3293	Reprezentacija		0,00	
3299	Ostali nespomenuti rashodi poslovanja		767,90	
42	Rashodi za nabavu proizvedene dugotrajne imovine	664,00	0,00	0,00%
4221	Uredska oprema i namještaj		0,00	
Izvor 5. POMOĆI		139.843,00	115.621,50	82,68%
Izvor 5.3. Prihodi od tekućih pomoći iz državnog proračuna		134.742,00	115.621,50	85,81%
31	Rashodi za zaposlene	1.630,00	0,00	0,00%
3121	Ostali rashodi za zaposlene		0,00	
32	Materijalni rashodi	80.975,00	100.619,06	124,26%
3211	Službena putovanja		549,14	
3213	Stručno usavršavanje zaposlenika		0,00	
3221	Uredski materijal i ostali materijalni rashodi		6.307,20	
3222	Materijal i sirovine		52.920,85	
3225	Sitni inventar i auto gume		66,35	
3231	Usluge telefona, pošte i prijevoza		39.201,38	
3236	Zdravstvene i veterinarske usluge		0,00	
3237	Intelektualne i osobne usluge		1.574,14	
3239	Ostale usluge		0,00	
3293	Reprezentacija		0,00	

3299	Ostali nespomenuti rashodi poslovanja		0,00	
37	Naknade građanima i kućanstvima na temelju osiguranja i drugih	28.740,00	9.161,72	31,88%
3721	Naknade građanima i kućanstvima u novcu		9.161,72	
38	Ostali rashodi	0,00	3.795,13	
3812	Tekuće donacije u naravi		3.795,13	
41	Rashodi za nabavu neproizvedene dugotrajne imovine	200,00	0,00	0,00%
4123	Licence		0,00	
42	Rashodi za nabavu proizvedene dugotrajne imovine	23.197,00	2.045,59	8,82%
4221	Uredska oprema i namještaj		602,03	
4227	Uređaji, strojevi i oprema za ostale namjene		0,00	
4241	Knjige		1.443,56	
4262	Ulaganja u računalne programe		0,00	
Izvor 5.6. Prihodi od kapitalnih pomoći iz državnog proračuna		2.191,00	0,00	0,00%
42	Rashodi za nabavu proizvedene dugotrajne imovine	2.191,00	0,00	0,00%
4221	Uredska oprema i namještaj		0,00	
4241	Knjige		0,00	
Izvor 5.9. Prihod od tekućih pomoći od izvanproračunskih fondova		2.910,00	0,00	0,00%
32	Materijalni rashodi	2.910,00	0,00	0,00%
3241	Naknade troškova osobama izvan radnog odnosa		0,00	
Izvor 6. DONACIJE		41.569,00	13.310,06	32,02%
Izvor 6.1. DONACIJE - PRORAČUNSKI KORISNICI		41.569,00	13.310,06	32,02%
32	Materijalni rashodi	21.496,00	676,54	3,15%
3211	Službena putovanja		26,54	
3221	Uredski materijal i ostali materijalni rashodi		0,00	
3225	Sitni inventar i auto gume		0,00	
3231	Usluge telefona, pošte i prijevoza		0,00	
3299	Ostali nespomenuti rashodi poslovanja		650,00	
42	Rashodi za nabavu proizvedene dugotrajne imovine	20.073,00	12.633,52	62,94%
4221	Uredska oprema i namještaj		3.205,38	
4222	Komunikacijska oprema		0,00	
4223	Oprema za održavanje i zaštitu		0,00	
4226	Sportska i glazbena oprema		0,00	
4227	Uređaji, strojevi i oprema za ostale namjene		0,00	
4241	Knjige		9.428,14	
Izvor 8. PRIHODI OD PRODAJE ILI ZAMJENE NEFINACIJSKE IMOVINE		5.853,00	306,27	5,23%
Izvor 8.1. PRIHODI OD PRODAJE NEFINACIJSKE IMOVINE - PK		5.853,00	306,27	5,23%
32	Materijalni rashodi	1.011,00	306,27	30,29%
3224	Materijal i dijelovi za tekuće i investicijsko održavanje		0,00	
3232	Usluge tekućeg i investicijskog održavanja		0,00	
3237	Intelektualne i osobne usluge		306,27	
42	Rashodi za nabavu proizvedene dugotrajne imovine	4.842,00	0,00	0,00%
4221	Uredska oprema i namještaj		0,00	

A100059	Aktivnost: ŽUPANIJSKA STRUČNA VIJEĆA	6.415,00	537,68	8,38%
Izvor 5. POMOĆI		6.415,00	537,68	8,38%
Izvor 5.3. Prihodi od tekućih pomoći iz državnog proračuna		6.415,00	537,68	8,38%
32	Materijalni rashodi	5.087,00	537,68	10,57%
3211	Službena putovanja		224,59	
3213	Stručno usavršavanje zaposlenika		0,00	
3221	Uredski materijal i ostali materijalni rashodi		0,00	
3222	Materijal i sirovine		0,00	
3225	Sitni inventar i auto gume		260,00	
3237	Intelektualne i osobne usluge		53,09	
3293	Reprezentacija		0,00	
3299	Ostali nespomenuti rashodi poslovanja		0,00	
42	Rashodi za nabavu proizvedene dugotrajne imovine	1.328,00	0,00	0,00%
4221	Uredska oprema i namještaj		0,00	
4227	Uređaji, strojevi i oprema za ostale namjene		0,00	
4241	Knjige		0,00	
A100060	Aktivnost: NABAVA UDŽBENIKA	410.070,00	21.344,71	5,21%
Izvor 1. OPĆI PRIHODI I PRIMICI		185.828,00	196,85	0,11%
Izvor 1.0. OPĆI PRIHODI I PRIMICI		185.828,00	196,85	0,11%
37	Naknade građanima i kućanstvima na temelju osiguranja i drugih	185.828,00	196,85	0,11%
3722	Naknade građanima i kućanstvima u naravi		196,85	
Izvor 5. POMOĆI		224.242,00	21.147,86	9,43%
Izvor 5.3. Prihodi od tekućih pomoći iz državnog proračuna		123.263,00	20.890,47	16,95%
37	Naknade građanima i kućanstvima na temelju osiguranja i drugih	122.203,00	20.890,47	17,09%
3721	Naknade građanima i kućanstvima u novcu		0,00	
3722	Naknade građanima i kućanstvima u naravi		20.890,47	
42	Rashodi za nabavu proizvedene dugotrajne imovine	1.060,00	0,00	0,00%
4241	Knjige		0,00	
Izvor 5.6. Prihodi od kapitalnih pomoći iz državnog proračuna		100.979,00	257,39	0,25%
42	Rashodi za nabavu proizvedene dugotrajne imovine	100.979,00	257,39	0,25%
4241	Knjige		257,39	
T100007	Tekući projekt: RUKOM POD RUKU	448.787,00	263.100,17	58,62%
Izvor 1. OPĆI PRIHODI I PRIMICI		79.172,00	51.849,30	65,49%
Izvor 1.0. OPĆI PRIHODI I PRIMICI		79.172,00	51.849,30	65,49%
31	Rashodi za zaposlene	71.963,00	48.111,38	66,86%
3111	Plaće za redovan rad		37.000,57	
3121	Ostali rashodi za zaposlene		4.284,08	
3132	Doprinosi za obvezno zdravstveno osiguranje		6.826,73	
32	Materijalni rashodi	7.209,00	3.737,92	51,85%
3211	Službena putovanja		243,67	
3212	Naknade za prijevoz, za rad na terenu i odvojeni život		3.292,90	
3213	Stručno usavršavanje zaposlenika		0,00	

3237	Intelektualne i osobne usluge		201,35	
3239	Ostale usluge		0,00	
3293	Reprezentacija		0,00	
3299	Ostali nespomenuti rashodi poslovanja		0,00	
Izvor 5. POMOĆI		369.615,00	211.250,87	57,15%
Izvor 5.2. Pomoći od institucija i tijela EU		349.669,00	211.250,87	60,41%
31	Rashodi za zaposlene	312.980,00	194.305,81	62,08%
3111	Plaće za redovan rad		154.763,20	
3121	Ostali rashodi za zaposlene		15.084,77	
3132	Doprinosi za obvezno zdravstveno osiguranje		24.457,84	
32	Materijalni rashodi	36.689,00	16.945,06	46,19%
3211	Službena putovanja		642,14	
3212	Naknade za prijevoz, za rad na terenu i odvojeni život		13.941,61	
3213	Stručno usavršavanje zaposlenika		62,50	
3236	Zdravstvene i veterinarske usluge		0,00	
3237	Intelektualne i osobne usluge		2.298,81	
3239	Ostale usluge		0,00	
3293	Reprezentacija		0,00	
3299	Ostali nespomenuti rashodi poslovanja		0,00	
Izvor 5.3. Prihodi od tekućih pomoći iz državnog proračuna		19.946,00	0,00	0,00%
31	Rashodi za zaposlene	17.676,00	0,00	0,00%
3111	Plaće za redovan rad		0,00	
3121	Ostali rashodi za zaposlene		0,00	
3132	Doprinosi za obvezno zdravstveno osiguranje		0,00	
32	Materijalni rashodi	2.270,00	0,00	0,00%
3211	Službena putovanja		0,00	
3212	Naknade za prijevoz, za rad na terenu i odvojeni život		0,00	
3213	Stručno usavršavanje zaposlenika		0,00	
3236	Zdravstvene i veterinarske usluge		0,00	
3299	Ostali nespomenuti rashodi poslovanja		0,00	
T100009	Tekući projekt: STJECANJE PRVOG RADNOG ISKUSTVA/PRIPF	30.052,00	1.458,08	4,85%
Izvor 1. OPĆI PRIHODI I PRIMICI		130,00	0,00	0,00%
Izvor 1.0. OPĆI PRIHODI I PRIMICI		130,00	0,00	0,00%
31	Rashodi za zaposlene	100,00	0,00	0,00%
3121	Ostali rashodi za zaposlene		0,00	
32	Materijalni rashodi	30,00	0,00	0,00%
3213	Stručno usavršavanje zaposlenika		0,00	
Izvor 5. POMOĆI		29.922,00	1.458,08	4,87%
Izvor 5.9. Prihod od tekućih pomoći od izvanproračunskih fondova		29.922,00	1.458,08	4,87%
31	Rashodi za zaposlene	26.100,00	1.458,08	5,59%
3111	Plaće za redovan rad		1.251,56	
3132	Doprinosi za obvezno zdravstveno osiguranje		206,52	

3133	Doprinosi za obvezno osiguranje u slučaju nezaposlenosti		0,00	
32	Materijalni rashodi	3.822,00	0,00	0,00%
3212	Naknade za prijevoz, za rad na terenu i odvojeni život		0,00	
T100701	Tekući projekt: ERASMUS +	3.717,00	0,00	0,00%
Izvor 5. POMOĆI		3.717,00	0,00	0,00%
Izvor 5.2. Pomoći od institucija i tijela EU		3.717,00	0,00	0,00%
32	Materijalni rashodi	3.717,00	0,00	0,00%
3211	Službena putovanja		0,00	
3213	Stručno usavršavanje zaposlenika		0,00	
3221	Uredski materijal i ostali materijalni rashodi		0,00	
3237	Intelektualne i osobne usluge		0,00	
3299	Ostali nespomenuti rashodi poslovanja		0,00	
1012	Program: CIVILNO DRUŠTVO, BRANITELJI I MLADI	8.369,00	4.272,03	51,05%
A100072	Aktivnost: ERASMUS PLUS PROJEKAT	8.369,00	4.272,03	51,05%
Izvor 5. POMOĆI		8.369,00	4.272,03	51,05%
Izvor 5.2. Pomoći od institucija i tijela EU		8.369,00	4.272,03	51,05%
32	Materijalni rashodi	8.369,00	4.272,03	51,05%
3211	Službena putovanja		0,00	
3221	Uredski materijal i ostali materijalni rashodi		0,00	
3237	Intelektualne i osobne usluge		0,00	
3299	Ostali nespomenuti rashodi poslovanja		4.272,03	
1017	Program: ŠKOLSKA KUHINJA	476.555,00	309.484,50	64,94%
A100074	Aktivnost: ŠKOLSKA PREHRANA	285.494,00	228.062,50	79,88%
Izvor 1. OPĆI PRIHODI I PRIMICI		12.179,00	3.381,31	27,76%
Izvor 1.0. OPĆI PRIHODI I PRIMICI		12.179,00	3.381,31	27,76%
31	Rashodi za zaposlene	4.646,00	2.514,98	54,13%
3111	Plaće za redovan rad		2.158,78	
3121	Ostali rashodi za zaposlene		0,00	
3132	Doprinosi za obvezno zdravstveno osiguranje		356,20	
32	Materijalni rashodi	7.533,00	866,33	11,50%
3212	Naknade za prijevoz, za rad na terenu i odvojeni život		0,00	
3213	Stručno usavršavanje zaposlenika		0,00	
3222	Materijal i sirovine		791,03	
3225	Sitni inventar i auto gume		48,75	
3236	Zdravstvene i veterinarske usluge		26,55	
Izvor 4. PRIHODI ZA POSEBNE NAMJENE		269.426,00	51.723,78	19,20%
Izvor 4.0. PRIHODI ZA POSEBNE NAMJENE - PRORAČUNSKI KORISNICI		269.426,00	51.723,78	19,20%
32	Materijalni rashodi	257.012,00	44.394,23	17,27%
3221	Uredski materijal i ostali materijalni rashodi		2.616,26	
3222	Materijal i sirovine		40.663,25	
3225	Sitni inventar i auto gume		574,01	
3227	Službena, radna i zaštitna odjeća i obuća		88,14	

3234	Komunalne usluge		0,00	
3236	Zdravstvene i veterinarske usluge		452,57	
42	Rashodi za nabavu proizvedene dugotrajne imovine	12.414,00	7.329,55	59,04%
4227	Uređaji, strojevi i oprema za ostale namjene		7.329,55	
Izvor 5. POMOĆI		3.889,00	172.957,41	4447,35%
Izvor 5.3. Prihodi od tekućih pomoći iz državnog proračuna		1.500,00	172.957,41	11530,49%
32	Materijalni rashodi	1.500,00	172.957,41	11530,49%
3222	Materijal i sirovine		172.957,41	
Izvor 5.4. Prihodi od tekućih pomoći iz županijskog proračuna		2.389,00	0,00	0,00%
32	Materijalni rashodi	2.389,00	0,00	0,00%
3222	Materijal i sirovine		0,00	
3224	Materijal i dijelovi za tekuće i investicijsko održavanje		0,00	
T100013	Tekući projekt: ZDRAVI OBJED SVIMA	133.431,00	55.959,70	41,94%
Izvor 5. POMOĆI		133.431,00	55.959,70	41,94%
Izvor 5.2. Pomoći od institucija i tijela EU		133.431,00	55.959,70	41,94%
31	Rashodi za zaposlene	5.806,00	0,00	0,00%
3111	Plaće za redovan rad		0,00	
32	Materijalni rashodi	127.625,00	55.959,70	43,85%
3222	Materijal i sirovine		55.959,70	
3239	Ostale usluge		0,00	
T100014	Tekući projekt: HEALTHY MEAL STANDARD	23.439,00	0,00	0,00%
Izvor 1. OPĆI PRIHODI I PRIMICI		23.439,00	0,00	0,00%
Izvor 1.0. OPĆI PRIHODI I PRIMICI		23.439,00	0,00	0,00%
32	Materijalni rashodi	23.439,00	0,00	0,00%
3237	Intelektualne i osobne usluge		0,00	
T100015	Tekući projekt: ŠKOLSKA SHEMA	32.346,00	25.462,30	78,72%
Izvor 5. POMOĆI		32.346,00	25.462,30	78,72%
Izvor 5.2. Pomoći od institucija i tijela EU		26.518,00	23.623,42	89,08%
32	Materijalni rashodi	26.518,00	23.623,42	89,08%
3222	Materijal i sirovine		23.623,42	
Izvor 5.3. Prihodi od tekućih pomoći iz državnog proračuna		5.828,00	1.838,88	31,55%
32	Materijalni rashodi	5.828,00	1.838,88	31,55%
3222	Materijal i sirovine		1.838,88	
T100016	Tekući projekt: ŠKOLSKI MEDNI DAN	1.845,00	0,00	0,00%
Izvor 5. POMOĆI		1.845,00	0,00	0,00%
Izvor 5.3. Prihodi od tekućih pomoći iz državnog proračuna		1.845,00	0,00	0,00%
32	Materijalni rashodi	1.845,00	0,00	0,00%
3222	Materijal i sirovine		0,00	
1035	Program: OBNOVA OBJEKATA	43.639,00	3.190,97	7,31%
A103501	Aktivnost: POTRES	43.639,00	3.190,97	7,31%
Izvor 4. PRIHODI ZA POSEBNE NAMJENE		19.908,00	0,00	0,00%
Izvor 4.0. PRIHODI ZA POSEBNE NAMJENE - PRORAČUNSKI KORISNICI		19.908,00	0,00	0,00%

32	Materijalni rashodi	13.272,00	0,00	0,00%
3232	Usluge tekućeg i investicijskog održavanja		0,00	
3237	Intelektualne i osobne usluge		0,00	
45	Rashodi za dodatna ulaganja na nefinancijskoj imovini	6.636,00	0,00	0,00%
4511	Dodatna ulaganja na građevinskim objektima		0,00	
Izvor 5. POMOĆI		23.731,00	3.190,97	13,45%
Izvor 5.3. Prihodi od tekućih pomoći iz državnog proračuna		23.731,00	3.190,97	13,45%
32	Materijalni rashodi	23.731,00	311,72	1,31%
3211	Službena putovanja		0,00	
3231	Usluge telefona, pošte i prijevoza		0,00	
3236	Zdravstvene i veterinarske usluge		0,00	
3239	Ostale usluge		0,00	
3299	Ostali nespomenuti rashodi poslovanja		311,72	
42	Rashodi za nabavu proizvedene dugotrajne imovine	0,00	2.879,25	
4221	Uredska oprema i namještaj		2.109,94	
4241	Knjige		769,31	
RAZDJEL 005 UPRAVNI ODJEL ZA PROSTORNO UREĐENJE I ZAŠTITU OKOLIŠA		5.194.941,00	1.189.355,59	22,89%
GLAVA 00501 UPRAVNI ODJEL ZA PROSTORNO UREĐENJE I ZAŠTITU OKOLIŠA		5.194.941,00	1.189.355,59	22,89%
Izvor 1. OPĆI PRIHODI I PRIMICI		142.467,00	118.052,38	82,86%
Izvor 1.0. OPĆI PRIHODI I PRIMICI		142.467,00	118.052,38	82,86%
Izvor 4. PRIHODI ZA POSEBNE NAMJENE		148.873,00	173.945,69	116,84%
Izvor 4.3. Prihodi od komunalne naknade		148.873,00	173.945,69	116,84%
Izvor 5. POMOĆI		4.228.051,00	820.376,12	19,40%
Izvor 5.2. Pomoći od institucija i tijela EU		4.228.051,00	820.376,12	19,40%
Izvor 8. PRIHODI OD PRODAJE ILI ZAMJENE NEFINACIJSKE IMOVINE		675.550,00	76.981,40	11,40%
Izvor 8.0. PRIHODI OD PRODAJE NEFINACIJSKE IMOVINE		675.550,00	76.981,40	11,40%
1024	Program: PROSTORNO UREĐENJE I PROSTORNO PLANIRANJ	34.508,00	6.483,57	18,79%
A100088	Aktivnost: GEODETSKE PODLOGE I DOKUMENTACIJA	7.963,00	212,39	2,67%
Izvor 1. OPĆI PRIHODI I PRIMICI		7.963,00	212,39	2,67%
Izvor 1.0. OPĆI PRIHODI I PRIMICI		7.963,00	212,39	2,67%
32	Materijalni rashodi	2.654,00	0,00	0,00%
3237	Intelektualne i osobne usluge		0,00	
41	Rashodi za nabavu neproizvedene dugotrajne imovine	5.309,00	212,39	4,00%
4126	Ostala nematerijalna imovina		212,39	
K100048	Kapitalni projekt: PROSTORNI PLANOVI	26.545,00	6.271,18	23,62%
Izvor 1. OPĆI PRIHODI I PRIMICI		26.545,00	1.791,77	6,75%
Izvor 1.0. OPĆI PRIHODI I PRIMICI		26.545,00	1.791,77	6,75%
42	Rashodi za nabavu proizvedene dugotrajne imovine	26.545,00	1.791,77	6,75%
4263	Umjetnička, literarna i znanstvena djela		1.791,77	
Izvor 8. PRIHODI OD PRODAJE ILI ZAMJENE NEFINACIJSKE IMOVINE		0,00	4.479,41	
Izvor 8.0. PRIHODI OD PRODAJE NEFINACIJSKE IMOVINE		0,00	4.479,41	
42	Rashodi za nabavu proizvedene dugotrajne imovine	0,00	4.479,41	

4263	Umjetnička, literarna i znanstvena djela		4.479,41	
1025	Program: ZAŠTITA OKOLIŠA I KULTURNE BAŠTINE	5.092.290,00	1.099.615,53	21,59%
K100051	Kapitalni projekt: SPOMENIK ZASTAVA	80.777,00	0,00	0,00%
Izvor 4. PRIHODI ZA POSEBNE NAMJENE		16.150,00	0,00	0,00%
Izvor 4.3. Prihodi od komunalne naknade		16.150,00	0,00	0,00%
45	Rashodi za dodatna ulaganja na nefinancijskoj imovini	16.150,00	0,00	0,00%
4511	Dodatna ulaganja na građevinskim objektima		0,00	
Izvor 5. POMOĆI		64.627,00	0,00	0,00%
Izvor 5.2. Pomoći od institucija i tijela EU		64.627,00	0,00	0,00%
45	Rashodi za dodatna ulaganja na nefinancijskoj imovini	64.627,00	0,00	0,00%
4511	Dodatna ulaganja na građevinskim objektima		0,00	
K100152	Kapitalni projekt: INTERPRETACIJSKI CENTAR SEGESTIKA-SISAK	1.086.386,00	19.908,43	1,83%
Izvor 5. POMOĆI		923.428,00	15.760,84	1,71%
Izvor 5.2. Pomoći od institucija i tijela EU		923.428,00	15.760,84	1,71%
45	Rashodi za dodatna ulaganja na nefinancijskoj imovini	923.428,00	15.760,84	1,71%
4511	Dodatna ulaganja na građevinskim objektima		15.760,84	
Izvor 8. PRIHODI OD PRODAJE ILI ZAMJENE NEFINANCIJSKE IMOVINE		162.958,00	4.147,59	2,55%
Izvor 8.0. PRIHODI OD PRODAJE NEFINANCIJSKE IMOVINE		162.958,00	4.147,59	2,55%
45	Rashodi za dodatna ulaganja na nefinancijskoj imovini	162.958,00	4.147,59	2,55%
4511	Dodatna ulaganja na građevinskim objektima		4.147,59	
K102501	Kapitalni projekt: OBNOVA ZGRADE NA ADRESI TRG LJUDEVIĆA	3.832.222,00	978.560,97	25,54%
Izvor 4. PRIHODI ZA POSEBNE NAMJENE		132.723,00	173.945,69	131,06%
Izvor 4.3. Prihodi od komunalne naknade		132.723,00	173.945,69	131,06%
45	Rashodi za dodatna ulaganja na nefinancijskoj imovini	132.723,00	173.945,69	131,06%
4511	Dodatna ulaganja na građevinskim objektima		173.945,69	
Izvor 5. POMOĆI		3.239.996,00	804.615,28	24,83%
Izvor 5.2. Pomoći od institucija i tijela EU		3.239.996,00	804.615,28	24,83%
45	Rashodi za dodatna ulaganja na nefinancijskoj imovini	3.239.996,00	804.615,28	24,83%
4511	Dodatna ulaganja na građevinskim objektima		804.615,28	
Izvor 8. PRIHODI OD PRODAJE ILI ZAMJENE NEFINANCIJSKE IMOVINE		459.503,00	0,00	0,00%
Izvor 8.0. PRIHODI OD PRODAJE NEFINANCIJSKE IMOVINE		459.503,00	0,00	0,00%
45	Rashodi za dodatna ulaganja na nefinancijskoj imovini	459.503,00	0,00	0,00%
4511	Dodatna ulaganja na građevinskim objektima		0,00	
T100017	Tekući projekt: ZAŠTITA OKOLIŠA	92.905,00	101.146,13	108,87%
Izvor 1. OPĆI PRIHODI I PRIMICI		92.905,00	101.146,13	108,87%
Izvor 1.0. OPĆI PRIHODI I PRIMICI		92.905,00	101.146,13	108,87%
32	Materijalni rashodi	26.544,00	4.769,73	17,97%
3299	Ostali nespomenuti rashodi poslovanja		4.769,73	
38	Ostali rashodi	66.361,00	96.376,40	145,23%
3834	Ugovorene kazne i ostale naknade šteta		96.376,40	
1030	Program: REDOVNA DJELATNOST	1.327,00	610,73	46,02%
A100087	Aktivnost: FINANCIRANJE OSNOVNIH AKTIVNOSTI	1.327,00	610,73	46,02%

Izvor 1. OPĆI PRIHODI I PRIMICI		1.327,00	610,73	46,02%
Izvor 1.0. OPĆI PRIHODI I PRIMICI		1.327,00	610,73	46,02%
32	Materijalni rashodi	1.327,00	610,73	46,02%
3211	Službena putovanja		404,40	
3214	Ostale naknade troškova zaposlenima		206,33	
3233	Usluge promidžbe i informiranja		0,00	
1031	Program: VIŠENAMJENSKI RAZVOJNI PROJEKTI	66.816,00	82.645,76	123,69%
K100053	Kapitalni projekt: RAZVOJNI PROJEKTI	66.816,00	82.645,76	123,69%
Izvor 1. OPĆI PRIHODI I PRIMICI		13.727,00	14.291,36	104,11%
Izvor 1.0. OPĆI PRIHODI I PRIMICI		13.727,00	14.291,36	104,11%
32	Materijalni rashodi	13.727,00	14.291,36	104,11%
3237	Intelektualne i osobne usluge		14.291,36	
Izvor 8. PRIHODI OD PRODAJE ILI ZAMJENE NEFINACIJSKE IMOVINE		53.089,00	68.354,40	128,75%
Izvor 8.0. PRIHODI OD PRODAJE NEFINACIJSKE IMOVINE		53.089,00	68.354,40	128,75%
41	Rashodi za nabavu neproizvedene dugotrajne imovine	53.089,00	68.354,40	128,75%
4126	Ostala nematerijalna imovina		68.354,40	

Sastavni dijelovi Polugodišnjeg izvještaja o izvršenju proračuna Grada Siska za 2023. godinu su: Obrazloženje i Posebni izvještaji, a koji neće biti objavljeni u "Službenom glasniku Grada Siska." Polugodišnji izvještaj o izvršenju Proračuna Grada Siska za 2023. godinu stupa na snagu danom donošenja, a opći i posebni dio Polugodišnjeg izvještaja o izvršenju Proračuna Grada Siska za 2023. godinu biti će objavljen u "Službenom glasniku Grada Siska".

KLASA:400-06/21-1/4

URBROJ:2176-05-02-23-2

Sisak, 06. prosinca 2023 .

**GRADSKO VIJEĆE
GRADA SISKA**

PREDSJEDNIK:
Bojan Dadasović, v.r.

3. OBRAZLOŽENJE OPĆEG DIJELA IZVJEŠTAJA O IZVRŠENJU PRORAČUNA

Na temelju članka 21. Pravilnika o polugodišnjem i godišnjem izvještaju o izvršenju Proračuna i financijskog plana („Narodne novine“, broj 85/2023) obrazloženje općeg dijela izvještaja o izvršenju proračuna jedinica lokalne i područne (regionalne) samouprave sadrži: obrazloženje ostvarenja prihoda i rashoda, primitaka i izdataka u izvještajnom razdoblju, te prikaz ostvarenog manjka odnosno viška proračuna jedinice lokalne i područne (regionalne) samouprave u izvještajnom razdoblju.

Tekući plan proračuna za 2023. godinu

RAČUN PRIHODA I RASHODA	
Prihodi od poslovanja	73.027.966
Prihodi od prodaje nefinancijske imovine	2.035.676
Rashodi poslovanja	34.773.554
Rashodi za nabavu nefinancijske imovine	38.765.275
RAZLIKA	1.524.813

RAČUN ZADUŽIVANJA/FINANCIRANJA	
Primici od financijske imovine i zaduživanja	2.787
Izdaci za financijsku imovinu i otplate zajmova	1.648.593
NETO/FINANCIRANJE	-1.645.806

RASPOLOŽIVA SREDSTVA IZ PRETHODNIH GODINA (VIŠAK PRIHODA I REZERVIRANJA)	
Vlastiti izvori	120.993
Rezultat godine	0

Izvršenje proračuna na 30.06.2023. godine

RAČUN PRIHODA I RASHODA	
Prihodi od poslovanja	28.786.907
Prihodi od prodaje nefinancijske imovine	340.744
Rashodi poslovanja	18.691.414
Rashodi za nabavu nefinancijske imovine	17.801.838
RAZLIKA – manjak	-7.365.601

RAČUN ZADUŽIVANJA/FINANCIRANJA	
Primici od financijske imovine i zaduživanja	7.400.000
Izdaci za financijsku imovinu i otplate zajmova	1.060.101
NETO/FINANCIRANJE	6.339.899

RASPOLOŽIVA SREDSTVA IZ PRETHODNIH GODINA (VIŠAK PRIHODA I REZERVIRANJA)	
Vlastiti izvori	2.342.227
Rezultat godine	1.316.525

Grad Sisak posluje putem jedinstvenog računa riznice, odnosno jedinstvenog bankovnog računa. Time su objedinjenja plaćanja, primanja, čuvanja i prijenos svih prihoda i primitaka te rashoda i izdataka gradskog proračuna i proračunskih korisnika tako da je izvještaj ujedno i konsolidirani.

Konsolidirani su slijedeći proračunski korisnici evidentirani u Registru korisnika proračuna Republike Hrvatske.

Temeljem decentralizacije	Ustanove u vlasništvu grada:
Javna vatrogasna postrojba Grada Siska	Dječji vrtić Sisak Novi
Osnovna škola Braća Bobetko Sisak	Dječji vrtić Sisak Stari
Osnovna škola Braća Ribar	Gradski muzej Sisak
Osnovna škola Budaševo-Topolovac-Gušće	Narodna knjižnica i čitaonica V. Gotovac Sisak
Osnovna škola 22. lipnja	Gradska galerija Striegl
Osnovna škola Galdovo	Dom kulture Kristalna kocka vedrine
Osnovna škola Ivana Kukuljevića Sisak	Športsko-rekreacijski centar Sisak
Osnovna škola Ivana Antolčića Komarevo	
Osnovna škola Sela	
Osnovna škola Viktorovac	

IZVRŠENJE PRORAČUNA

Proračun Grada Siska za razdoblje od 01. siječnja do 30. lipnja 2023. godine ostvaren je kako slijedi:

RAČUN PRIHODA I RASHODA

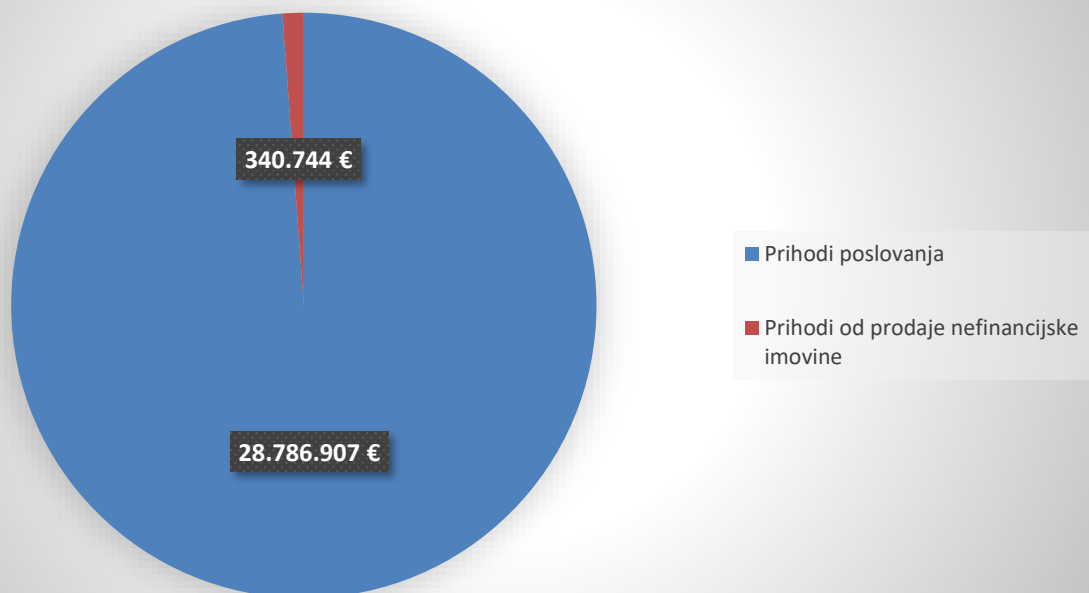
	IZVRŠENJE 30.06.2022.	TEKUĆI PLAN 2023.	IZVRŠENJE 30.06.2023.	INDEKS % 3/1	INDEKS % 3/2
	1	2	3	4	5
6 Prihodi poslovanja	20.310.364	73.027.966	28.786.907	142	39
7 Prihodi od prodaje nefinancijske imovine	140.698	2.035.676	340.744	242	17
UKUPNI PRIHODI	20.451.062	75.063.642	29.127.651	142	39
3 Rashodi poslovanja	17.026.482	34.773.554	18.691.414	110	54
4 Rashodi za nabavu nefinancijske imovine	1.814.607	38.765.275	17.801.838	981	46
UKUPNI RASHODI	18.841.089	73.538.829	36.493.252	194	50
RAZLIKA VIŠAK/MANJAK	1.609.973	1.524.813	-7.365.601	-458	-483

RAČUN ZADUŽIVANJA/FINANCIRANJA

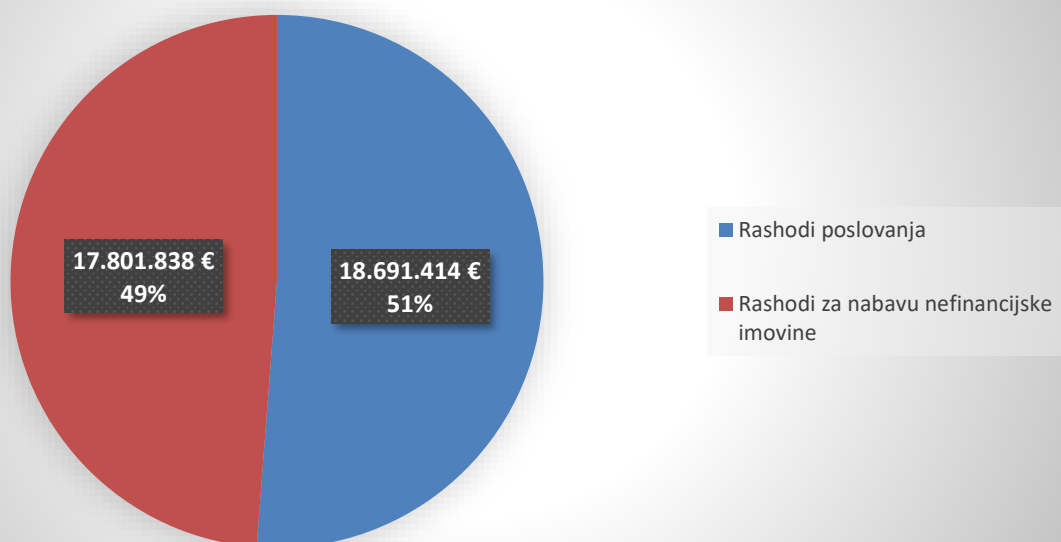
	IZVRŠENJE 30.06.2022.	TEKUĆI PLAN 2023.	IZVRŠENJE 30.06.2023.	INDEKS % (3/1)	INDEKS % (3/2)
	1	2	3	4	5
8 Primici od financijske imovine i zaduživanja	0	2.787	7.400.000	0	0
5 Izdaci za financijsku imovinu i otplatu zajmova	686.680	1.648.593	1.060.101	154	64
Neto zaduživanje/financiranje	-686.680	-1.645.806	6.339.899	-923	385

U prvom polugodištu 2023. godine ostvareni su ukupni prihodi u iznosu od 29.127.651 €, dok su u istom razdoblju prethodne godine ukupni prihodi ostvareni u iznosu od 20.451.062 €. U prvom polugodištu 2023. godine ostvareni su ukupni rashodi u iznosu od 36.493.252 €, dok su u istom razdoblju prethodne godine ukupni rashodi ostvareni u iznosu od 18.841.089 €.

Ukupni prihodi na 30.06.2023.



Ukupni rashodi na 30.06.2023.



OBRAZLOŽENJE OSTVARENIH PRIHODA I PRIMITAKA

TE RASHODA I IZDATAKA

PRIHODI I PRIMICI

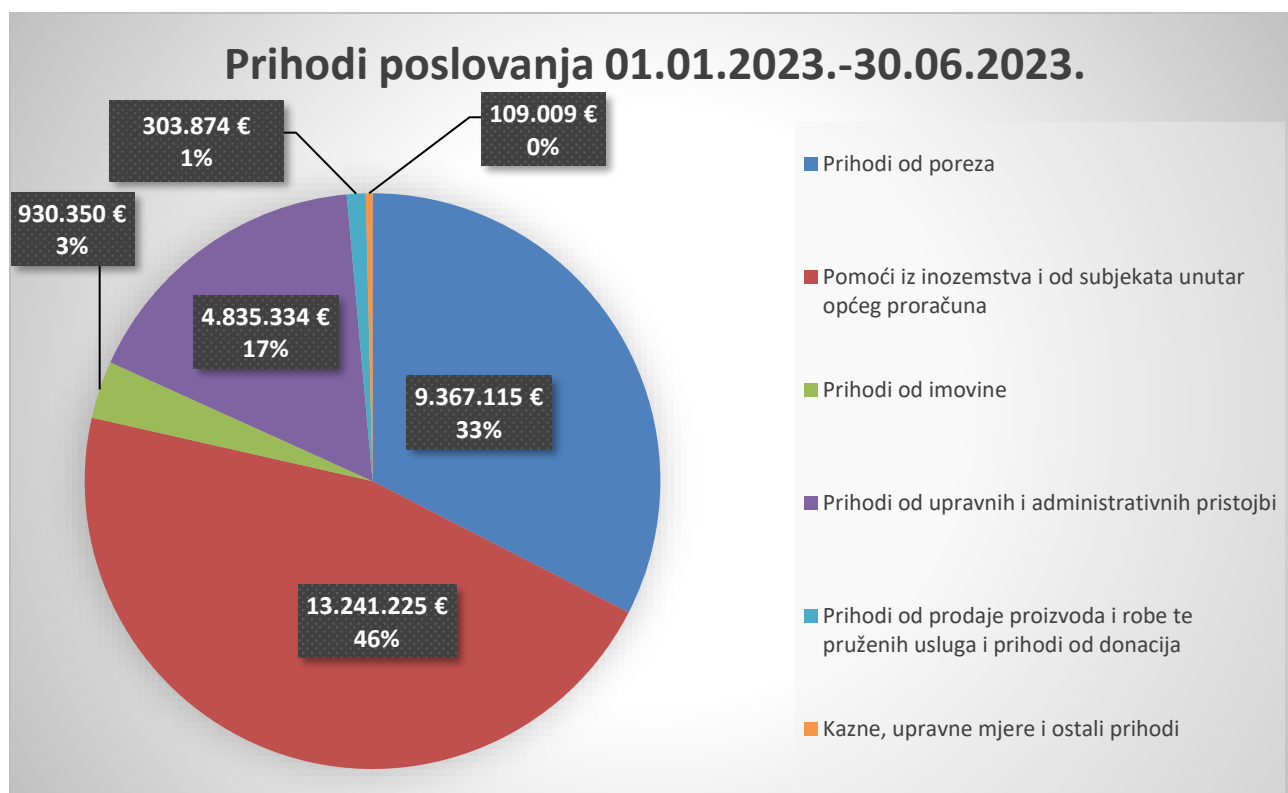
Prihodi su povećanje ekonomskih koristi tijekom izvještajnog razdoblja u obliku priljeva novca i novčanih ekvivalenata. Evidentiraju se na temelju nastanka događaja, priznaju prema kriteriju mjerljivosti i raspoloživosti. Prihodi se temeljno klasificiraju na prihode od poreza, prihode od doprinosa, pomoći, prihode od imovine, prihode od administrativnih pristojbi i po posebnim propisima, te ostale prihode. Prihodi od prodaje nefinancijske imovine klasificiraju se prema vrstama prodane nefinancijske imovine.

PRIHODI

VRSTA PRIHODA	IZVRŠENJE 30.06.2022. 1	TEKUĆI PLAN 2023. 2	IZVRŠENJE 30.06.2023. 3	INDEKS % (3/1)	INDEKS % (3/2)
61 Prihodi od poreza	7.481.322	13.436.929	9.367.115	125%	70
63 Pomoći iz inozemstva i od subjekata unutar općeg proračuna	6.621.959	45.563.944	13.241.225	200%	29%
64 Prihodi od imovine	741.231	1.685.754	930.350	126%	55%
65 Prihodi od upravnih i administrativnih pristojbi, pristojbi po posebnim propisima i naknada	4.979.430	11.457.759	4.835.334	97%	42%
66 Prihodi od prodaje proizvoda i robe te pruženih usluga i prihodi od donacija	321.930	506.390	303.874	94%	60%
68 Kazne, upravne mjere i ostali prihodi	164.492	377.190	109.009	66%	29%
71 Prihodi od prodaje neproizvedene dugotrajne imovine	49.848	1.859.446	229.927	461%	12%
72 Prihodi od prodaje proizvedene dugotrajne imovine	90.850,00	176.230	110.817	122%	63%
UKUPNO	20.451.062,00	75.063.642	29.127.651	142%	39%

❖ 6 PRIHODI POSLOVANJA

Prihodi poslovanja ostvareni su u razdoblju od 01.01.2023. do 30.06.2023. godine u iznosu od 29.127.651 €, što čini 39% plana. U nastavku slijedi grafički prikaz ostvarenih prihoda poslovanja.



❖ 61 PRIHODI OD POREZA

IZVRŠENJE 30.06.2022. 1	TEKUĆI PLAN 2023. 2	IZVRŠENJE 30.06.2023. 3	INDEKS% (3/1)	INDEKS % (3/2)
7.481.322 €	13.436.929 €	9.367.115 €	125	69

U prvom polugodištu 2023. godine ostvareni su prihodi od poreza u iznosu od 9.367.115 €, dok su u istom razdoblju u 2022. godini prihodi od poreza iznosili 7.481.322 €, što čini povećanje od 1.885.793 €. Povećanje poreznih prihoda rezultat je povećanog broja zaposlenih na tržištu rada i povećanja plaća. U odnosu na plan za 2023. godinu prihodi od poreza su ostvareni 69%.

611 Porez i prirez na dohodak

Najveći udio u ostvarenju poreznih prihoda imaju prihodi od poreza i prireza na dohodak koji su u prvoj polovici 2023. godine iznosili 8.859.248 €, a u istom razdoblju prošle godine 7.004.904 €, što čini razliku od 1.854.344 €. Porez i prirez na dohodak po godišnjoj prijavi u izvještajnom razdoblju iznosi 225.639 €.

613 Porezi na imovinu

Porezi na imovinu sastoje se od poreza na kuće za odmor i od poreza na promet nekretnina. U prvoj polovici 2023. godine ostvareni su u iznosu od 430.975 €. Osnovica poreza na promet nekretnina je tržišna vrijednost nekretnine u trenutku nastanka porezne obveze, a obveznik poreza na promet nekretnina je stjecatelj nekretnine. Porez na kuće za odmor plaćaju pravne i fizičke osobe koje su vlasnici kuća za odmor na području Grada Siska. Kućom za odmor smatra se svaka zgrada ili dio zgrade (stan) koji se koristi povremeno ili sezonski. Porez na kuće za odmor ne plaća se na kuće za odmor koje se ne mogu koristiti zbog ratnih razaranja, prirodnih nepogoda, te starosti i trošnosti. Porez na kuće za odmor plaća se u iznosu od 1,46 € po četvornom metru korisne površine u korist proračuna Grada Siska.

Porezi na imovinu	
Porez na kuće za odmor	77,38
Porez na promet nekretnina	430.899

614 Porezi na robu i usluge

Porezi na robu i usluge ostvareni su u iznosu od 76.891 € i viši su za 30,6% u odnosu na isto razdoblje prethodne godine i to zbog bitno povećanog prihoda od poreza na potrošnju alkoholnih i bezalkoholnih pića u ugostiteljskim objektima s obzirom da u prvih šest mjeseci ove godine nije bilo posebnih restrikcija po pitanju covida. Porez na tvrtku ostvaren je u iznosu od 116,80 €, a porez na potrošnju alkoholnih i bezalkoholnih pića u ugostiteljskim objektima u iznosu od 76.774 EUR.

63 POMOĆI IZ INOZEMSTVA I OD SUBJEKATA UNUTAR OPĆEG PRORAČUNA

IZVRŠENJE 30.06.2022. 1	TEKUĆI PLAN 2023. 2	IZVRŠENJE 30.06.2023. 3	INDEKS (3/1)	INDEKS % (3/2)
6.621.959 €	45.563.944 €	13.241.225 €	199	29

Pomoći iz inozemstva i od subjekata unutar općeg proračuna u prvih šest mjeseci 2023. godine ostvarene su u iznosu od 13.241.225 €, odnosno 6,6 milijuna € više nego prethodne godine za isto razdoblje, a u odnosu na plan ostvarene su 29%.

633 Pomoći proračunu iz drugih proračuna

Pomoći proračunu iz drugih proračuna ostvarene su u iznosu od 4.431.772 €. Navedeni iznos odnosi se na mjere fiskalnog izravnjanja te iznos od 4.000.000 € koje je Grad Sisak dobio za financiranje troškova za posljedice šteta od potresa.

634 Pomoći od izvanproračunskih korisnika

Pomoći od izvanproračunskih korisnika ostvarene su u iznosu od 354.003 €. Sastoje se od tekućih pomoći od strane HZZ-a i pomoći od Županijske uprave za ceste.

635 Pomoći izravnjanja za decentralizirane funkcije

Pomoći izravnjanja za decentralizirane funkcije ostvarene su u iznosu od 720.226 €, od čega se na tekuće pomoći na školstvo odnosi 407.493 €, a na vatrogastvo 312.733 €. Navedene pomoći su na realizaciji sličnoj kao i prethodne godine.

636 Pomoći proračunskim korisnicima iz proračuna koji im nije nadležan

Pomoći proračunskim korisnicima iz proračuna koji im nije nadležan ostvarene su iznosu od 5.607.509 €, te su za 32,8% veće u odnosu na prethodnu godinu, a najvećim dijelom odnose se na prihode iz Ministarstva znanosti i obrazovanja za plaće zaposlenih u osnovnim školama.

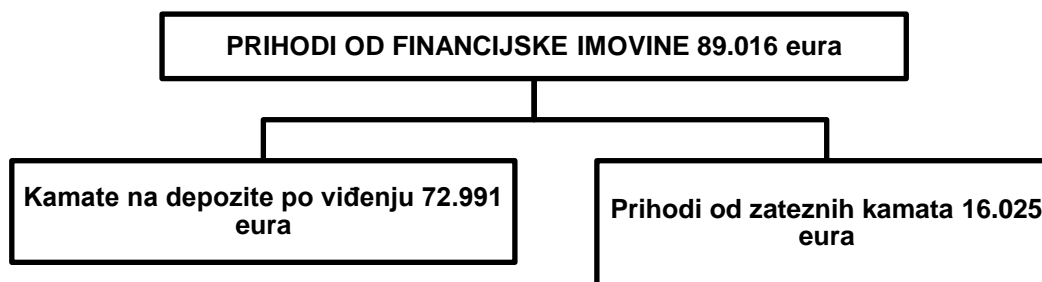
638 Pomoći iz državnog proračuna temeljem prijenosa EU sredstava

Pomoći iz državnog proračuna temeljem prijenosa EU sredstava iznose 2.127.716 €. Realizirani prihodi odnose se na projekte: Zdravi objed svima, Školska shema, projekt Ruku pod ruku, vrtić po mjeri obitelji, pružanje privremenog smještaja za stradalnike u potresu, sanaciju Gradske vijećnice, sanaciju klizišta Staro Selo, završne radove u komunalnoj zoni, Gradsku munjaru, projektnu dokumentaciju za izradu Trga LJ. Posavskog, izgradnju odgojno – obrazovnog kompleksa Galdovo.

64 PRIHODI OD IMOVINE

IZVRŠENJE 30.06.2022. 1	TEKUĆI PLAN 2023. 2	IZVRŠENJE 30.06.2023. 3	INDEKS% (3/1)	INDEKS % (3/2)
741.231 €	1.685.754 €	930.350 €	125	55

Prihodi od imovine planirani su u iznosu od 1.685.754 €, a ostvareni su u prvih šest mjeseci 2023. godine u iznosu od 930.350 €, što čini 55% plana. Prihodi od imovine sastoje se od financijske i nefinancijske imovine.

641 Prihodi od financijske imovine

Prihodi od financijske imovine – ostvareni su u iznosu od 89.016 €, najveći efekt prihoda od kamata na oročena sredstva i depozite po viđenju.

642 Prihodi od nefinancijske imovine

Prihodi od nefinancijske imovine – ostvareni su u prvih šest mjeseci 2023. godine u iznosu od 841.334 €, što je u odnosu na prethodnu godinu više za 23%, a najveći efekt je kod Grada Siska u naknadi za korištenje nefinancijske imovine, konkretno u naplati naknade za korištenje prostora Termoelektrane, zatim, dio povećanja se odnosi i na prihode od zakupa i iznajmljivanja imovine, od poslovnih objekata i terasa.

Prihodi od nefinancijske imovine sastoje se od:


6421 Naknada za ostale koncesije	2.936 €
6421 Naknada za ostale koncesije-dimnjačari	3.595 €
6422 Prihod od zakupa poljoprivrednog zemljišta	46.945 €
6422 Prihodi od iznajmljivanja stambenih objekata	36.271 €
6422 Prihodi od zakupa poslovnih objekata	33.832 €
6422 Prihodi od zakupa neizgrađenog građevinskog zemljišta	16.362 €
6422 Prihodi od zakupa JGP terase	34.691 €
6422 Prihod od zakupa zemljišta	3.000 €
6422 Prihodi od zakupa JGP-vrtovi	729 €
6422 Prihodi od zakupa JGP-panoi	3.085 €
6422 Prihodi od zakupa JGP-šandovi	1.799 €
6422 Prihod od zakupa javnih gradskih površina	1.338 €
6423 Naknada za korištenje prostora elektrane	645.849 €
6423 Prihod od spomeničke rente	1.212 €
6425 Prihodi od prodaje kratkotrajne nefinancijske imovine	810 €
6429 Naknada za zadržavanje nezakonito izg. zgrade u prostoru	8.881 €

❖ 65 PRIHODI OD UPRAVNIH I ADMINISTRATIVNIH PRISTOJB I

IZVRŠENJE 30.06.2022. 1	TEKUĆI PLAN 2023. 2	IZVRŠENJE 30.06.2023. 3	INDEKS % (3/1)	INDEKS % (3/2)
4.979.430	11.457.759	4.835.334	97	42

U ovoj skupini najveći prihod čine komunalni doprinos i naknade koje iznose 3.666.519 €, što čini 42% plana u prvih šest mjeseci 2022. godine.

Osim navedenih prihoda imamo prihode od upravnih i administrativnih pristojbi, a to su gradske i općinske upravne pristojbe (20.935 €), prihode od prodaje državnih biljega (4.554 €) i boravišne pristojbe (1.628 €). U ovoj skupini nalaze se još i prihodi po posebnim koji su u izvještajnom razdoblju ostvareni 1.141.698 €.



OSTALI NESPOMENUTI PRIHODI	
Naknada za izvanredni prijevoz	456 €
Sredstva za financ.invest. u kom. Infrastrukturi iz cijene vode	397 €
Sufinanciranje cijene usluga, participacija	94.429 €
Sufinanciranje cijene usluga, participacija DV Sisak Stari	294.733 €
Sufinanciranje cijene usluga, participacija DV Sisak Novi	215.918 €
Sufinanciranje cijene usluga, participacija Narodna knjižnica i čitaonica	17.009 €
Sufinanciranje cijene usluga, participacija OŠ Braća Bobetko Sisak	17.636 €
Sufinanciranje cijene usluga, participacija OŠ Braća Ribar	33.703 €
Sufinanciranje cijene usluga, participacija OŠ B-T-G	5.350 €
Sufinanciranje cijene usluga, participacija OŠ Galdovo	4.506 €
Sufinanciranje cijene usluga, participacija OŠ Komarevo	2.796 €
Sufinanciranje cijene usluga, participacija OŠ Sela	9.074 €
Prihodi na temelju refundacije rashoda na temelju iz prethodnih godina	3.461 €
Prihodi s naslova osiguranja, refundacije štete i totalne štete	35.598 €
Ostali prihodi za posebne namjene	240.330 €
Ostali nespomenuti prihodi	28.933 €
Ostali nespomenuti prihodi-Bobetko	2.148 €
Ostali nespomenuti prihodi-OŠ Komarevo	19.931 €
Ostali nespomenuti prihodi-22. lipanj	3.473 €
Ostali nespomenuti prihodi-DV Sisak Stari	1.437 €
Ostali nespomenuti prihodi-korištenje domova	3.180 €
Naknada za deponiranje	42.099 €

❖ 66 PRIHODI OD PRODAJE PROIZVODA I ROBE TE PRUŽENIH USLUGA I PRIHODI OD DONACIJA

IZVRŠENJE 30.06.2022. 1	TEKUĆI PLAN 2023. 2	IZVRŠENJE 30.06.2023. 3	INDEKS % (3/1)	INDEKS % (3/2)
321.930 €	506.390 €	303.874 €	94	60

Prihodi od prodaje proizvoda i robe te pruženih usluga i prihodi od donacija, uglavnom su prihodi koje ostvaruju proračunski korisnici Grada Siska. Navedeni prihodi ostvareni su u iznosu od 303.874 €, što čini ostvarenje 60% plana, od čega se najveći dio odnosi na prihod Športsko-rekreacijskog centra Sisak, u iznosu od 146.448 € i Javne vatrogasne postrojbe Grada Siska, u iznosu od 80.194 €.

❖ 68 KAZNE, UPRAVNE MJERE I OSTALI PRIHODI

IZVRŠENJE 30.06.2022. 1	TEKUĆI PLAN 2023. 2	IZVRŠENJE 30.06.2023. 3	INDEKS % (3/1)	INDEKS % (3/2)
164.492 €	377.190 €	109.009 €	66	29

Kazne, upravne mjere i ostali prihodi iznose 109.009 €. Izvršenje u prvih šest mjeseci 2023. godine je manje je 34% nego za isto razdoblje prethodne godine, a naspram plana je 29%. Sastoje se od kazni za prekršaje u prometu (21.202€), ostale nespomenute kazne (1.993 €), naplaćene troškove prisilne naplate (23.169 €). Ostali prihodi iznose 60.003 €, a u najvećoj se mjeri sastoje od naknade za kretanje vozilom u pješačkoj zoni i plaćanje naknade po ugovoru s Hrvatskim vodama.

❖ 7 PRIHODI OD PRODAJE NEFINANCIJSKE IMOVINE

IZVRŠENJE 30.06.2022. 1	TEKUĆI PLAN 2023. 2	IZVRŠENJE 30.06.2023. 3	INDEKS % (3/1)	INDEKS % (3/2)
140.698 €	2.035.676 €	340.744 €	242	17

Prihodi od prodaje nefinancijske imovine iznose 340.744 € i realizirani su 17% od plana. Sastoje se od prihoda od prodaje materijalne imovine (zemljište 229.927 €) i prihoda od prodaje proizvedene dugotrajne imovine (stambenih objekata u iznosu od 104.250 €, poslovnih objekata u iznosu od 5.456 € i knjiga u iznosu od 1.111 €).

❖ 8 PRIMICI OD FINACIJSKE IMOVINE I ZADUŽIVANJA

IZVRŠENJE 30.06.22. 1	PLAN 2023. 2	IZVRŠENJE 30.06.23. 3	INDEKS % (3/1)	INDEKS % (3/2)
0 €	2.787 €	7.400.000 €	0	0

Primici od financijske imovine i zaduživanja iznose 7.400.000 €, te se odnose na kratkoročno zaduživanje koje se planira vratiti u tekućoj godini. Sredstva su iskorištena za premošćivanje jaza nastalog zbog različite dinamike priljeva sredstava i dospijeca obveza s obzirom da Grad Sisak ulaže vlastita financijska sredstva za sanaciju štete od potresa. Navedena sredstva utrošena su na obnovu Gradske vijećnice, obnovu zgrade Gradska Munjara, obnovu zgrade Tomislavova 40, sanaciju klizišta na cesti u naselju Staro Selo, konstruktivnu obnovu Holandske kuće...

RASHODI I IZDACI

Rashodi su smanjenje ekonomske koristi u obliku smanjenja imovine ili povećanja obveza. Rashodi se priznaju na temelju nastanka poslovnog događaja i u izvještajnom razdoblju na koje se odnose neovisno o plaćanju. Rashodi se temeljno klasificiraju na rashode poslovanja (tekući rashod) i rashode za nabavu nefinancijske imovine (kapitalni rashod). Rashodi poslovanja klasificiraju se na rashode za zaposlene, materijalne rashode, financijske rashode, subvencije, pomoći, naknade i ostale rashode. Rashodi za nabavu nefinancijske imovine klasificiraju se po vrstama nabavljene nefinancijske imovine (neproizvedena dugotrajna imovina i proizvedena dugotrajna imovina).

RASHODI

VRSTA RASHODA	IZVRŠENJE 30.06.2022. 1	TEKUĆI PLAN 2023. 2	IZVRŠENJE 30.06.2023. 3	INDEKS % (3/1)	INDEKS % (3/2)
3 Rashodi poslovanja	17.026.482	34.773.554	18.691.414	110%	54%
31 Rashodi za zaposlene	8.779.902	17.989.501	9.582.442	109%	53%
32 Materijalni rashodi	5.541.201	12.407.646	6.065.004	109%	49%
34 Financijski rashodi	110.793	213.451	109.412	99%	51%
35 Subvencije	724.382	1.100.245	975.300	135%	89%
36 Pomoći dane u inozemstvo i unutar općeg proračuna	6.636	7.963	6.636	0%	83%
37 Naknade građanima i kućanstvima na temelju osiguranja i druge naknade	790.489	1.428.305	824.605	104%	58%
38 Ostali rashodi	1.073.079	1.626.443	1.128.015	105%	69%
4 Rashodi za nabavu nefinancijske imovine	1.814.607	38.765.275	17.801.838	981%	46%
41 Rashodi za nabavu neproizvedene dugotrajne imovine	40.182	2.918.514	1.279.520	3.184%	44%

42 Rashodi za nabavu proizvedene dugotrajne imovine	1.421.812	15.250.324	12.395.231	872%	81%
45 Rashodi za dodatna ulaganja na nefinancijskoj imovini	352.614	20.596.437	4.127.087	1.170%	20%

❖ 3 RASHODI POSLOVANJA

Rashodi poslovanja ostvareni su u prvom polugodištu 2023. godine u iznosu od 18.691.414 € što čini 54% plana. U nastavku slijedi grafički prikaz ostvarenih rashoda poslovanja.



❖ 31 RASHODI ZA ZAPOSLENE

IZVRŠENJE 30.06. 2022. 1	TEKUĆI PLAN 2023. 2	IZVRŠENJE 30.06.2023. 3	INDEKS % (3/1)	INDEKS % (3/2)
8.779.902 €	17.989.501 €	9.582.442 €	109%	53%

Rashodi za zaposlene u prvih šest mjeseci 2023. godine ostvareni su u iznosu od 9.582.442 €, što predstavlja 53% planiranog iznosa, a u odnosu na isto razdoblje prethodne godine veći su za 800.000 €. Rashodi za zaposlene veći su zbog povećanja broja zaposlenih i povećanja plaća (osnovne škole). Najveća stavka rashoda za zaposlene su plaće (bruto) koje su ostvarene u iznosu od 7.936.298 €, ostali rashodi za zaposlene iznose (topli obrok) 118.505 €, te doprinosi na plaću 1.287.523 €.

❖ 32 MATERIJALNI RASHODI

IZVRŠENJE 30.06. 2022. 1	TEKUĆI PLAN 2023. 2	IZVRŠENJE 30.06.2023. 3	INDEKS % (3/1)	INDEKS % (3/2)
5.541.201 €	12.407.646 €	6.065.004 €	109%	49%

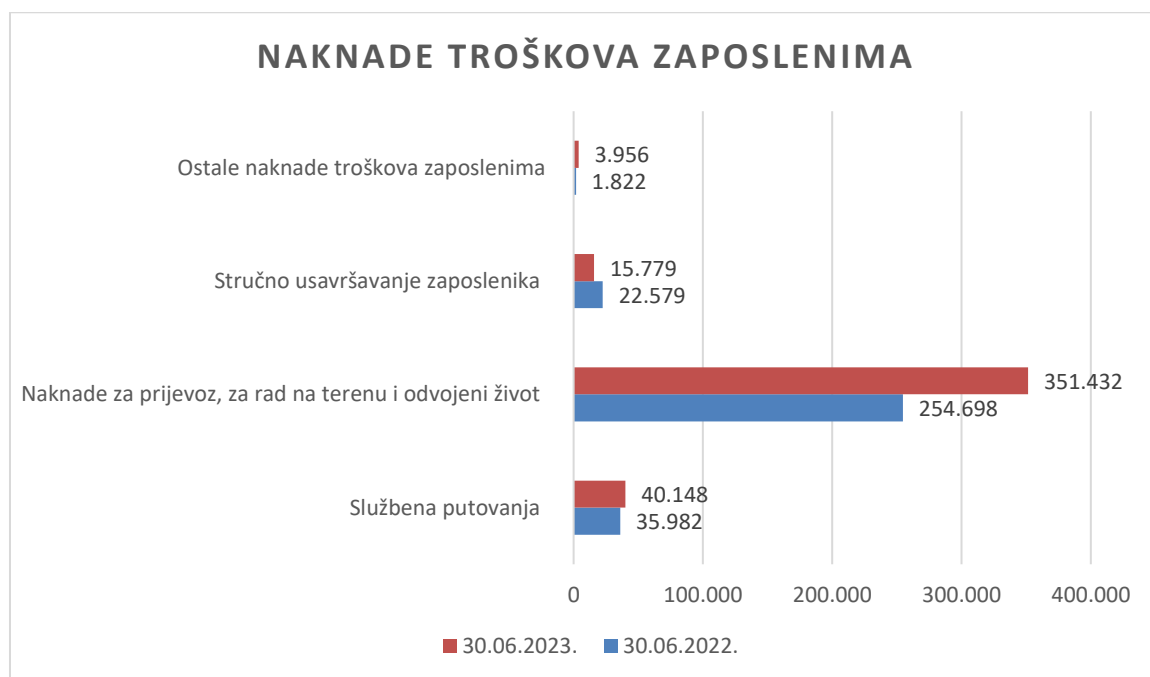
Materijalni rashodi u prvih šest mjeseci 2023. godini ostvareni su u iznosu od 6.065.004 €, ostvareno 49% plana.

Strukturu materijalnih rashoda i njihovu realizaciju u prvom polugodištu 2023. godini čine:

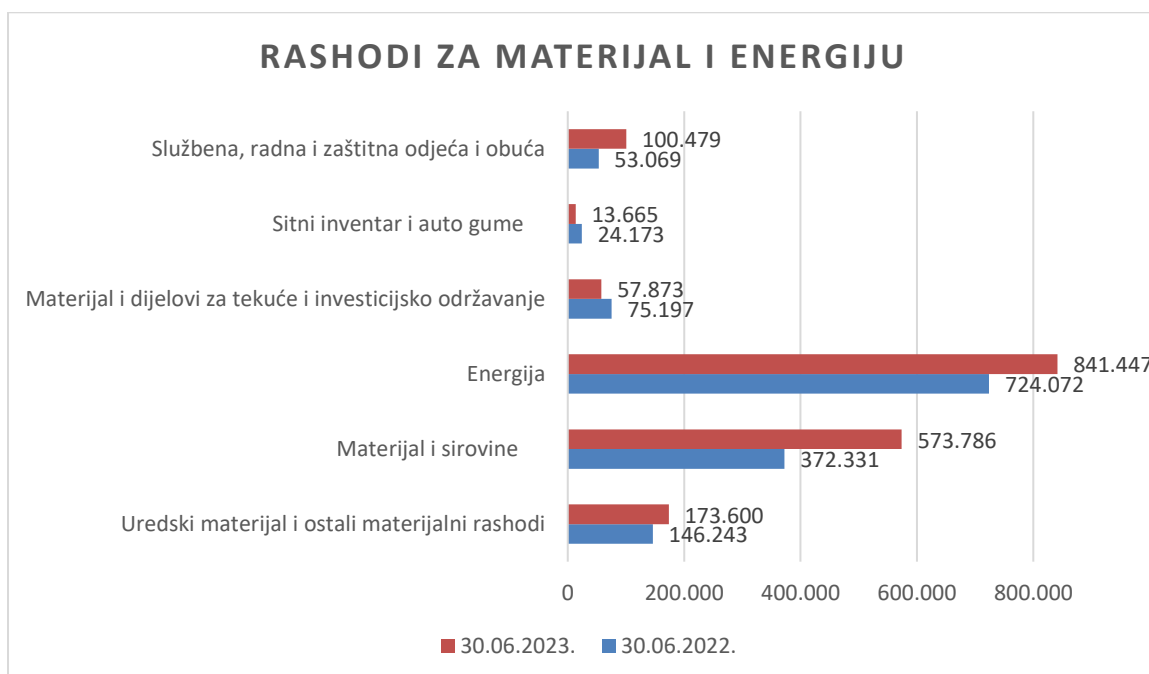
- 321 Naknade troškova zaposlenima – 411.315 €, udio u materijalnim rashodima 6,78%
- 322 Rashodi za materijal i energiju – 1.760.850 €, udio u materijalnim rashodima 29%
- 323 Rashodi za usluge –3.555.372 €, udio u materijalnim rashodima 58,62%
- 324 Naknade troškova osobama izvan radnog odnosa – 5.123 €, udio u materijalnim rashodima 0,08%
- 329 Ostali nespomenuti rashodi poslovanja –332.343 €, udio u materijalnim rashodima 5,48%.

321 Naknade troškova zaposlenima

Naknade troškova zaposlenima u prvih šest mjeseci 2023. godini iznose 411.315 €.

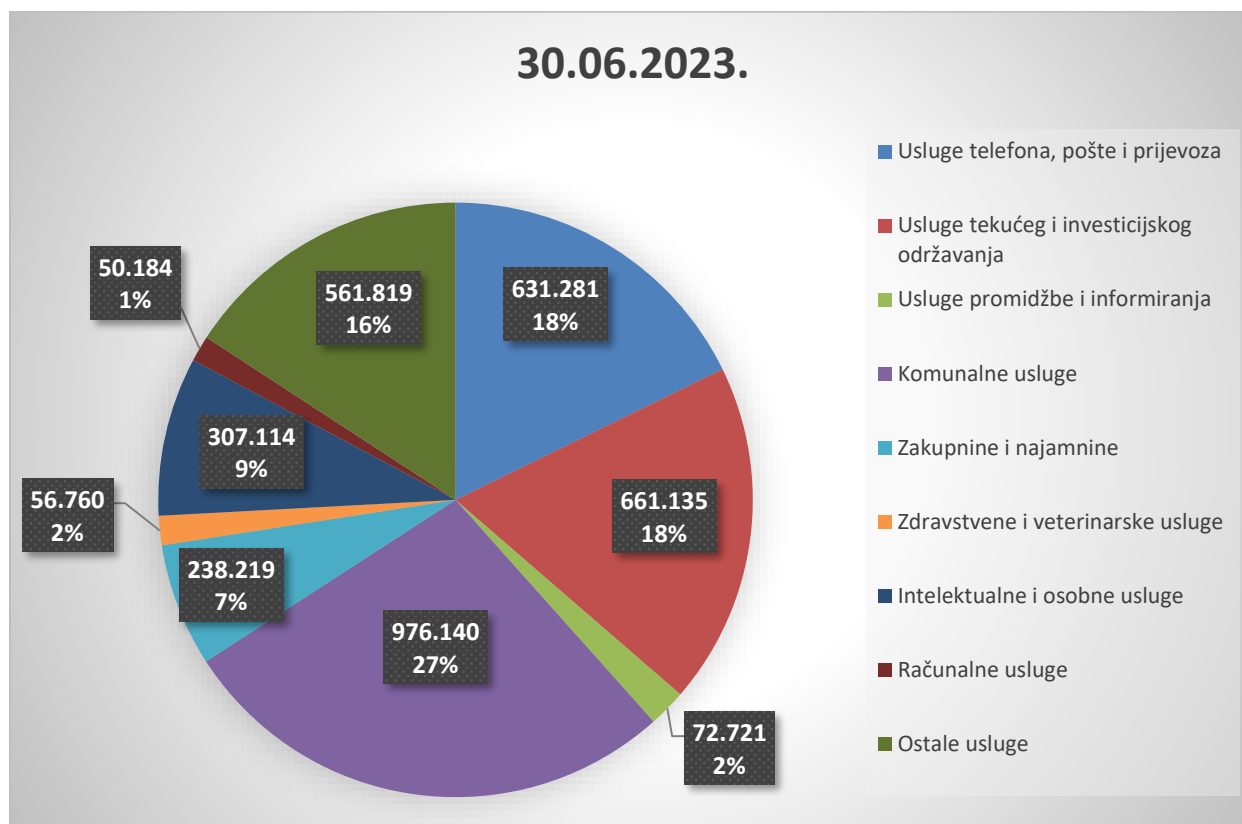
**322 Rashodi za materijal i energiju**

Rashodi za materijal i energiju u prvih šest mjeseci 2023. godine iznose 1.760.850 €.



323 Rashodi za usluge

Rashodi za usluge u prvih šest mjeseci 2023. godine iznose 3.555.372 €.

Usluge telefona, pošte i prijevoza 631.281 €

- Usluge telefona
- Usluge Interneta
- Poštarina
- Ostale usluge za komunikaciju u prijevozu
- Usluge prijevoza

Usluge tekućeg i investicijskog održavanja 661.135 €

- Usluge tekućeg i investicijskog održavanja građevinskih objekata
- Usluge tekućeg i investicijskog održavanja građevinskih objekata - potres
- Usluge tekućeg i investicijskog održavanja postrojenja i opreme
- Usluge tekućeg i investicijskog održavanja prijevoznih sredstava
- Ostale usluge tekućeg i investicijskog održavanja

Usluge promidžbe i informiranja 72.721 €

- Elektronski medij
- Tisak
- Objava službenih akata

- Oglasi i natječaji
- Promidžbeni materijal
- Ostale usluge promidžbe i informiranja

Komunalne usluge 976.140 €

- Opskrba vodom
- Iznošenje i odvoz otpada
- Deratizacija i dezinfekcija
- Dimnjačarske i ekološke usluge
- Pričuva
- Ostale usluge
- Prometna jedinica mladeži

Zakupnine i najamnine 238.219 €

- Zakupnine za zemljišta
- Najamnine za građevinske objekte
- Najamnine za opremu
- Licence
- Zakupnine i najamnine za prijevozna sredstva
- Ostale zakupnine i najamnine

Zdravstvene i veterinarske usluge 56.760 €

- Obvezni i preventivni pregledi zaposlenika
- Veterinarske usluge
- Laboratorijske usluge
- Ostale zdravstvene i veterinarske usluge

Intelektualne i osobne usluge 307.114 €

- Autorski honorari
- Ugovori o djelu
- Usluge odvjetnika i pravnog savjetnika
- Geodetsko katastarske usluge
- Usluge vještačenja
- Usluge agencija, studentskog servisa
- Ostale intelektualne usluge

Računalne usluge 50.184 €

- Usluge ažuriranja računalnih baza
- Usluge razvoja softvera
- Ostale računalne usluge

Ostale usluge 561.819 €

- Grafičke i tiskarske usluge
- Film i izrada fotografija
- Usluge pri registraciji prijevoznih sredstava
- Usluge čišćenja, pranja i slično
- Usluge čuvanja imovine i osoba
- Ostale nespomenute usluge

324 Naknade troškova osobama izvan radnog odnosa

Naknade troškova osobama izvan radnog odnosa u prvih šest mjeseci 2023. godine iznose 5.123 €. Radi se o manjim troškovima financiranja Prometne jedinice mladeži.

329 Ostali nespomenuti rashodi poslovanja

Ostali nespomenuti rashodi poslovanja u prvih šest mjeseci 2023. godine iznose 332.343 €, dok u prvih šest mjeseci 2022. godine iznose 239.890 €. U 2023. godini održani su izbori za mjesne odbore.

❖ **34 FINANCIJSKI RASHODI**

IZVRŠENJE 30.06. 2022. 1	TEKUĆI PLAN 2023. 2	IZVRŠENJE 30.06.2023. 3	INDEKS % (3/1)	INDEKS % (3/2)
110.793 €	213.451 €	109.412 €	99%	51%

Financijski rashodi u izvještajnom razdoblju na 30.06.2023. godine ostvareni su u iznosu od 109.412 €. Sastoje se od kamata za primljene kredite i zajmove i ostalih financijskih rashoda. Kamate za primljene kredite i zajmove se odnose na plaćanje kamata za kredite grada Siska u iznosu 89.078 €. U ostale financijske rashode ubrajamo bankarske usluge 17.319 €, zatezne kamate 1.821 € i ostale nespomenute financijske rashode 1.194 €.

❖ **35 SUBVENCije**

IZVRŠENJE 30.06. 2022. 1	TEKUĆI PLAN 2023. 2	IZVRŠENJE 30.06.2023. 3	INDEKS % (3/1)	INDEKS % (3/2)
724.382 €	1.100.245 €	975.300 €	135%	89%

U prvih šest mjeseci 2023. godine ostvareno je 975.300 € subvencija. Najveći udio u subvencijama su subvencije trgovačkim društvima u javnom sektoru i iznose 929.060 €, a odnose se na subvenciju

trgovačkom društvu Auto promet Sisak d.o.o.. Subvencije trgovačkim društvima, zadrugama, poljoprivrednicima i obrtnicima izvan javnog sektora iznose 46.240 €.

❖ 36 POMOĆI DANE U INOZEMSTVO I UNUTAR OPĆEG PRORAČUNA

IZVRŠENJE 30.06. 2022. 1	TEKUĆI PLAN 2023. 2	IZVRŠENJE 30.06.2023. 3	INDEKS % (3/1)	INDEKS % (3/2)
6.636 €	7.963 €	6.636 €	100%	83%

Pomoći dane u inozemstvo i unutar općeg proračuna sastoje se od tekućih pomoći unutar općeg proračuna. Tekuće pomoći su ostvarene 83% u odnosu na Plan i iznose 6.636 € koje su uplaćene Općini Sunja.

❖ 37 NAKNADE GRAĐANIMA I KUĆANSTVIMA NA TEMELJU OSIGURANJA I DRUGE NAKNADE

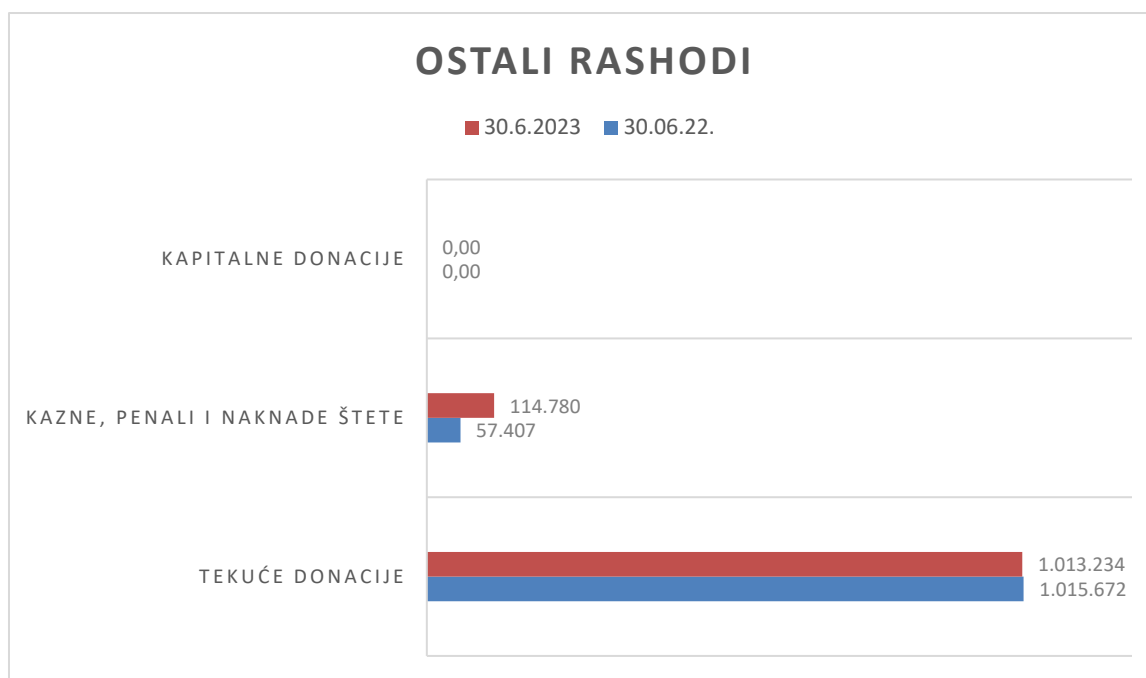
IZVRŠENJE 30.06. 2022. 1	TEKUĆI PLAN 2023. 2	IZVRŠENJE 30.06.2023. 3	INDEKS % (3/1)	INDEKS % (3/2)
790.489 €	1.428.305 €	824.605 €	104%	58%

U okviru ostale naknade građanima i kućanstvima iz proračuna naknade dijelimo na naknade građanima i kućanstvima u novcu i naknade građanima i kućanstvima u naravi. Naknade u prvih šest mjeseci 2023. godine iznosile su 824.605 €. Ova skupina rashoda se najvećim dijelom odnosi na naknade koje se isplaćuju korisnicima Socijalnog programa Grada Siska sukladno Odluci o socijalnoj skrbi. Unutar stavke *ostale naknade građanima i kućanstvima iz proračuna* nalazi se uskrsnica, stipendiranje studenata, potpora obitelji za novorođeno dijete, naknada roditelju njegovatelju, naknada troškova smještaja u predškolske ustanove, godišnja grobna naknada za poginule hrvatske branitelje, nabava udžbenika i nastavnog materijala, itd..

❖ 38 OSTALI RASHODI

IZVRŠENJE 30.06. 2022. 1	TEKUĆI PLAN 2022. 2	IZVRŠENJE 30.06.2022. 3	INDEKS % (3/1)	INDEKS % (3/2)
1.073.079 €	1.626.443 €	1.128.015 €	105%	69%

Ostali rashodi ostvareni su u iznosu 1.128.015, što predstavlja 69% planiranog iznosa, a dijelimo ih na tekuće donacije, kapitalne donacije i kazne, penale i naknade štete.



381 Tekuće donacije

Tekuće donacije u prvih šest mjeseci 2023. godine iznose 1.013.234 €. Odnose se na donacije udruga građana i političkim strankama, sportskim društvima, humanitarnim donacijama, dobrotvornim društvima, zdravstvenim neprofitnim organizacijama i ostale tekuće donacije.

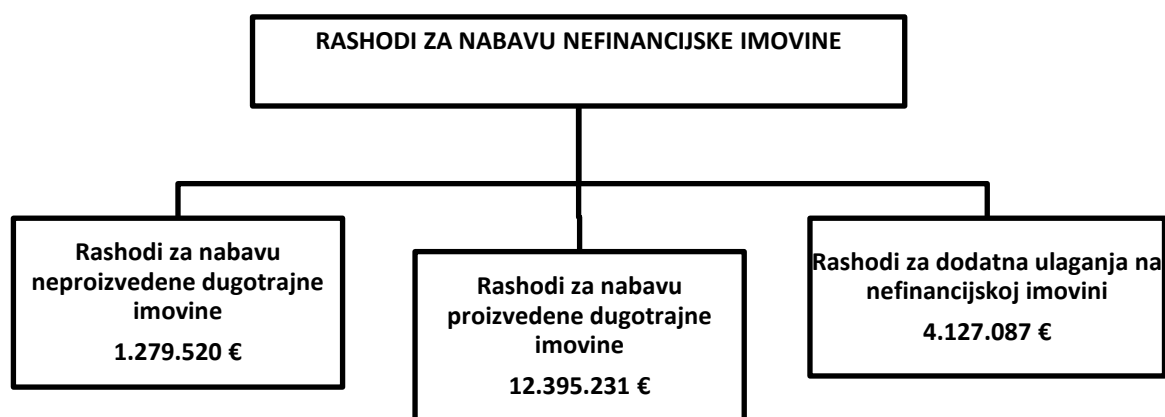
383 Kazne, penali i naknade štete

Kazne, penali i naknade štete u prvih šest mjeseci 2023. godine iznose 114.780 €, a taj iznos u prvih šest mjeseci 2022.g. iznosio je 57.407 €

❖ 4 RASHODI ZA NABAVU NEFINANCIJSKE IMOVINE

IZVRŠENJE 30.06. 2022. 1	TEKUĆI PLAN 2023. 2	IZVRŠENJE 30.06.2023. 3	INDEKS % (3/1)	INDEKS % (3/2)
1.814.607 €	38.765.275 €	17.801.838 €	981%	46%

Rashodi za nabavu nefinancijske imovine ostvareni su u iznosu od 17.801.838 €, što čini 46% plana.

❖ **41 RASHODI ZA NABAVU NEPROIZVEDENE DUGOTRAJNE IMOVINE**

IZVRŠENJE 30.06. 2022. 1	TEKUĆI PLAN 2023. 2	IZVRŠENJE 30.06.2023. 3	INDEKS % (3/1)	INDEKS % (3/2)
40.182 €	2.918.514 €	1.279.520 €	3.184%	44%

Rashodi za nabavu neproizvedene dugotrajne imovine u prvih šest mjeseci 2023. godine iznose 1.279.520 €. Odnose se na iskorištavanje geotermalne energije, projektna dokumentacija za projekte energetske učinkovitost, razvojne projekte, prometnu dokumentaciju, projektnu dokumentaciju za obnovu zgrade Tomislavova 40, projektnu dokumentaciju za obnovu zgrade Gradska munjara...

❖ **42 RASHODI ZA NABAVU PROIZVEDENE DUGOTRAJNE IMOVINE**

IZVRŠENJE 30.06. 2022. 1	TEKUĆI PLAN 2023. 2	IZVRŠENJE 30.06.2023. 3	INDEKS % (3/1)	INDEKS % (3/2)
1.421.812 €	15.250.324 €	12.395.231 €	872%	81%

Dijelimo ih na:

421 GRAĐEVINSKE OBJEKTE 11.949.508 €

Građevinski objekti – rashodi u prvih šest mjeseci 2023. godine ostvareni su u iznosu od 11.949.508 €, te su u odnosu na prošlu godinu povećani za 10 milijuna €. Najvećim dijelom odnose se na konstruktivne i cjelovite obnove, sanaciju Starog mosta, izgradnju Odgojno obrazovnog kompleksa Galdovo, te radove na kući Striegl.

422 POSTROJENJA I OPREMA 339.390 €

Postrojenja i oprema u prvih šest mjeseci 2023. godine iznose 339.390 €, dok je u prvih šest mjeseci 2022. godine iznos bio 128.240 €, radi se o povećanju od 37% zbog povećanog ulaganja u opremu, konkretno kante za biootpad koje je Grad kupio. Javna vatrogasna postrojba je nabavila hidrauličnu opremu. Osnovna škola Komarevo kupila je opremu za produženi boravak.

424 KNJIGE, UMJETNIČKA DJELA I OSTALE IZLOŽBENE VRIJEDNOSTI 96.575 €

Knjige	45.976 €
Umjetnička djela	3.457 €
Muzejski izložci	47.142 €

426 NEMATERIJALNA PROIZVEDENA IMOVINA 9.758 €

Nematerijalna proizvedena imovina u prvih šest mjeseci 2023. godine iznosi 9.758,00€ i 21.639,00 manja je 55% nego za isto razdoblje prethodne godine.

Ulaganje u računalne programe	3.487 €
Umjetnička, literarna i znanstvena djela	6.271 €

❖ **45 RASHODI ZA DODATNA ULAGANJA NA NEFINANCIJSKOJ IMOVINI**

IZVRŠENJE 30.06. 2022. 1	TEKUĆI PLAN 2023. 2	IZVRŠENJE 30.06.2023. 3	INDEKS % (3/1)	INDEKS % (3/2)
352.614 €	20.596.437 €	4.127.087 €	1.170%	20%

- Dodatna ulaganja na građevinskim objektima 4.084.988 €

Dodatna ulaganja na građevinskim objektima iznose 4.084.988 € i veća su za 3.7 milijuna € usporedno s prethodnom godinom, jer se i dalje uz nove projekte provodi i sanacija štete od potresa. Obuhvaćaju obnovu Gradske vijećnice, uređenje zgrade na Trgu Lj. Posavskog 1 (knjižnica), saniranje štete na zgradi Kristalne kocke Vedrine, ulaganje u osnovnu školu I. Kukuljevića, ulaganje u Holandsku kuću, ulaganje u Osnovnu školu Braća Ribar.

- Dodatna ulaganja za ostalu nefinancijsku imovinu 42.099 €

Dodatna ulaganja za ostalu nefinancijsku imovinu u prvih šest mjeseci 2023. godine iznose 42.099 €, odnose se na ulaganja u komunalnu infrastrukturu za gospodarenje otpadom.

❖ 5 IZDACI ZA FINACIJSKU IMOVINU I OTPLATE ZAJMOVA

IZVRŠENJE 30.06. 2022. 1	TEKUĆI PLAN 2023. 2	IZVRŠENJE 30.06.2023. 3	INDEKS % (3/1)	INDEKS % (3/2)
686.680 €	1.648.593 €	1.060.101 €	154%	64%

Izdaci za financijsku imovinu u prvih šest mjeseci 2023. godine iznose 1.060.101 € i realizirano je 64% plana, a u odnosu na isto razdoblje prethodne godine veći su za 35%.

544 Otplata glavnice primljenih kredita i zajmova od kreditnih i ostalih financijskih institucija izvan javnog sektora - odnose se na otplatu glavnice svih gradskih kredita, te iznose 590.508 €. U kredite ubrajamo kredit za otkup sportske školske dvorane Budaševo, kredit za izgradnju, uređenje i opremanje dječjeg vrtića Sisak Stari, kredit za opremanje RC Zibel i kredit za kupnju nekretnine koja će se prenamijeniti u gradsku knjižnicu.

547 Otplata glavnica primljenih zajmova od državnog proračuna – iznosi 469.593 € u prvih šest mjeseci ove godine dok u prethodnoj godini za isto razdoblje iznosi 95.537 €. Radi se o otplati beskamatnog zajma po osnovi odgode plaćanja poreza na dohodak i prireza porezu na dohodak i po osnovi povrata po godišnjoj prijavi za 2019. godinu.

4. POSEBNI IZVJEŠTAJI U POLUGODIŠNJEM IZVJEŠTAJU O IZVRŠENJU PRORAČUNA GRADA SISKA

Posebni izvještaji u polugodišnjem izvještaju o izvršenju proračuna su:

- Izvještaj o korištenju proračunske zalihe
- Izvještaj o zaduživanju na domaćem i stranom tržištu novca i kapitala
- Izvještaj o danim jamstvima i plaćanjima po protestiranim jamstvima

4.1. Izvještaj o korištenju proračunske zalihe

Sukladno članku 65. Zakona o proračunu "Narodne novine" br. 141/21 definirano je da se sredstva proračunske zalihe koriste za financiranje rashoda nastalih pri otklanjanju posljedica elementarnih nepogoda, epidemija, ekoloških i ostalih nepredvidivih nesreća odnosno izvanrednih događaja tijekom godine.

Sredstva proračunske zalihe mogu iznositi najviše 0,50 posto planiranih općih prihoda proračuna tekuće godine bez primitaka.

Sredstva proračunske zalihe ne mogu se koristiti za pozajmljivanje.

Proračunska zaliha Grada Siska u 2023. godini planirana je u iznosu od 39.817 eura, a u izvještajnom razdoblju izvršena je u iznosu od 0,00 eura.

4.2. Izvještaj o zaduživanju na domaćem i stranom tržištu novca i kapitala

Zaduživanje jedinice lokalne i područne (regionalne) samouprave, kao i izdavanje jamstava i suglasnosti pravnim osobama u većinskom izravnom ili neizravnom vlasništvu jedinice lokalne i područne (regionalne) samouprave i ustanovama čiji je osnivač, regulirano je Zakonom o proračunu (Narodne novine broj 144/21) i Pravilnikom o postupku dugoročnog zaduživanja te davanja jamstava i suglasnosti jedinica lokalne i područne (regionalne) samouprave (Narodne novine broj 67/2022).

Pod zaduživanjem se podrazumijeva uzimanje kredita, zajmova i izdavanje vrijednosnih papira. Izvještaj o zaduživanju na domaćem i stranom tržištu novca i kapitala daje pregled zaduživanja u izvještajnom razdoblju po vrsti instrumenata, valutnoj, kamatnoj i ročnoj strukturi.

Grad Sisak se u prvom polugodištu 2023. godine nije dugoročno zaduživao.

Proračunski korisnici Grada Siska se u izvještajnom razdoblju nisu zaduživali.

4.3. Izvještaj o danim jamstvima i plaćanjima po protestiranim jamstvima

Grad Sisak ima potencijalne obveze po izdanim jamstvima za kredite koje su trgovačka društva u vlasništvu grada podigla kod banaka. Prema članku 128. Zakona o proračunu (Narodne novine, broj 144/21) te Pravilnika o postupku dugoročnog zaduživanja te davanja jamstava i suglasnosti jedinica lokalne i područne (regionalne) samouprave (Narodne novine, broj 67/22) Grad Sisak kvartalno dostavlja Ministarstvu financija Izvješće o stanju obveza po danom jamstvu/zaduženju/izdanoj suglasnosti na obrascima IZJS odnosno kreditnom zaduženju Grada Siska (prema odobrenju Vlade RH), stanju otplaćenog duga, te izdanim jamstvima i danim suglasnostima za kreditno zaduženje tvrtki u vlasništvu grada.

Izveštaj o danim jamstvima sadrži pregled danih jamstava te stanje obveza po danim jamstvima na početku i na kraju proračunske godine.

REDNI BROJ	DATUM ODLUKE Gradskog vijeća o davanju jamstva	DATUM SKLAPANJA UGOVORA O JAMSTVU S KORISNIKOM KREDITA	NAZIV FINACIJSKE INSTITUCIJE U ČIJU SE KORIST DAJE KREDIT	NAZIV KORISNIKA KREDITA	NAMJENA KREDITA	VALUTNA JEDINICA	IZNOS JAMSTVA	POSLEDNJA GODINA DOSPIJEĆA
1.	31.05.2010.	24.01.2012.	EBRD	SISAČKI VODOVOD	IZGRADNJA SUSTAVA ZA OTPADNE VODE	EUR	2.472.423,88	2024.
2.	19.12.2014.	23.12.2014.	OTP BANKA	GRADSKE TRŽNICE	NATKRIVANJE PRODAJNOG PLATO I KUPNJA MONTAŽNIH OBJEKATA	EUR	21.486,74	2023.
3.	13.08.2014.	05.09.2014.	EBRD	AUTO PROMET	MODERNIZACIJA VOZNOG PARKA	EUR	951.850,11	2025.
4.	10.06.2016.	19.08.2016.	OTP BANKA	KOMUNALAC	NABAVA VOZILA I STROJEVA	EUR	38.198,21	2023.
						A	UKUPNO JAMSTVA NA DAN	3.483.958,94
						B	ZADUŽNICE 01.01.2022.	12.851.292,55
						A+B	UKUPNO JAMSTVA NA DAN 01.01.2021.	16.335.251,49
						C	AKTIVIRANA JAMSTVA	0,00
						D	IZDANA JAMSTVA U TEKUĆOJ GODINI	0,00
						E	ISTEKLE ZADUŽNICE	1.327.228,08
						F	DANE ZADUŽNICE	15.069.228,08
						G	ISTEKLA JAMSTVA U TEKUĆOJ GODINI	675.709,37
						(A+B)-C+D-E+F-G	STANJE JAMSTAVA NA DAN 30.06.2023.	29.401.542,12