

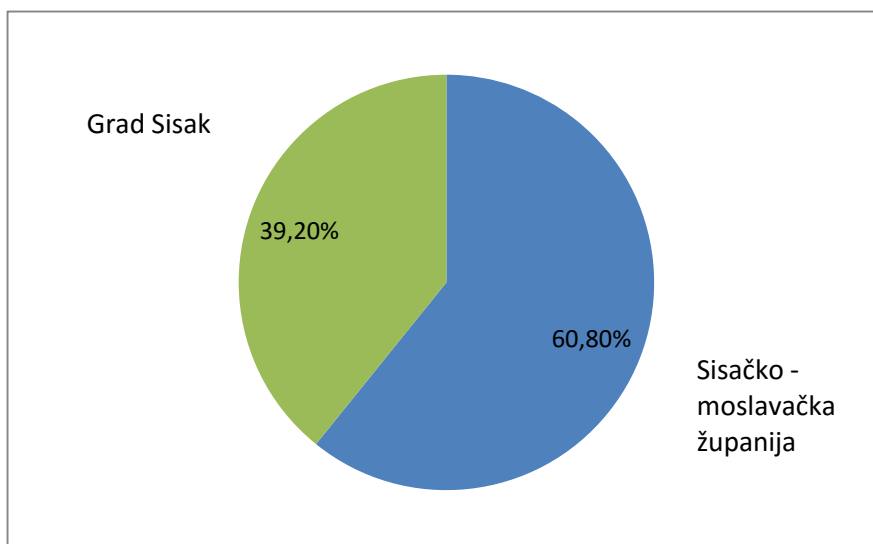


PODUZETNIŠTVO GRADA SISKA U 2014. GODINI

Grad Sisak je teritorijalna jedinica lokalne uprave i samouprave, smještena jugoistočno od Zagreba, površine 443 kilometra kvadratna, koji se sastoji od 37 organizacijski povezanih naselja koja čine šire područje grada Siska.

Broj poduzetnika u gradu Sisku – obveznika poreza na dobit je 688, što čini 39,2% ukupnog broja poduzetnika Sisačko-moslavačke županije i 0,7% poduzetnika Republike Hrvatske.

Udio poduzetnika Grada Siska u poduzetništvu Sisačko-moslavačke županije



Poduzetnici Grada Siska imaju značaja udio u poslovanju Sisačko-moslavačke županije. U ukupnom broju poduzetnika sudjeluju sa 39,2%, broju zaposlenih sa 32,6%, ukupnom prihodima 28,0% i ukupnim rashodima 27,2%.

• Struktura poduzetnika prema veličini

Opis	Ukupan broj poduzetnika	Udjel
Mali poduzetnici	680	98,9
Srednje veliki poduzetnici	7	1,0
Veliki poduzetnici	1	0,1
Ukupno	688	100,00

- **Struktura poduzetnika prema obliku vlasništva**

Opis	Ukupan broj poduzetnika	Udjel
Državno vlasništvo	11	1,6
Privatno vlasništvo	666	96,8
Zadružno vlasništvo	3	0,4
Mješovito vlasništvo	8	1,2
Ukupno	688	100,00

Broj zaposlenih osoba kod poduzetnika – obveznika poreza na dobit je 5270 zaposlenih osoba. Prema veličini poduzetnika: najviše poduzetnika imaju mali poduzetnici 3362, zatim slijede srednje veliki poduzetnici 989 i velik poduzetnik 919 zaposlenih.

Prema obliku vlasništva najviše zaposlenih ima privatni sektor i to 3447 ili 65,4% zaposlenih, zatim slijedi mješoviti sektor sa 1269 zaposlenih ili 24,1%, treći je državni sektor sa 548 zaposlenih ili 10,4% i zadružni sektor sa 6 ili 0,1% zaposlenih.

U strukturi gospodarstva Grada Siska u 2014. godini, kao i prethodne godine, vrlo značajnu ulogu imaju poduzetnici iz djelatnosti prerađivačke industrije, građevinarstva te trgovine na veliko i malo. Ove djelatnosti zapošljavaju 70,3% ukupno zaposlenih u Gradu Sisku.

- **Broj zaposlenih prema djelatnosti**

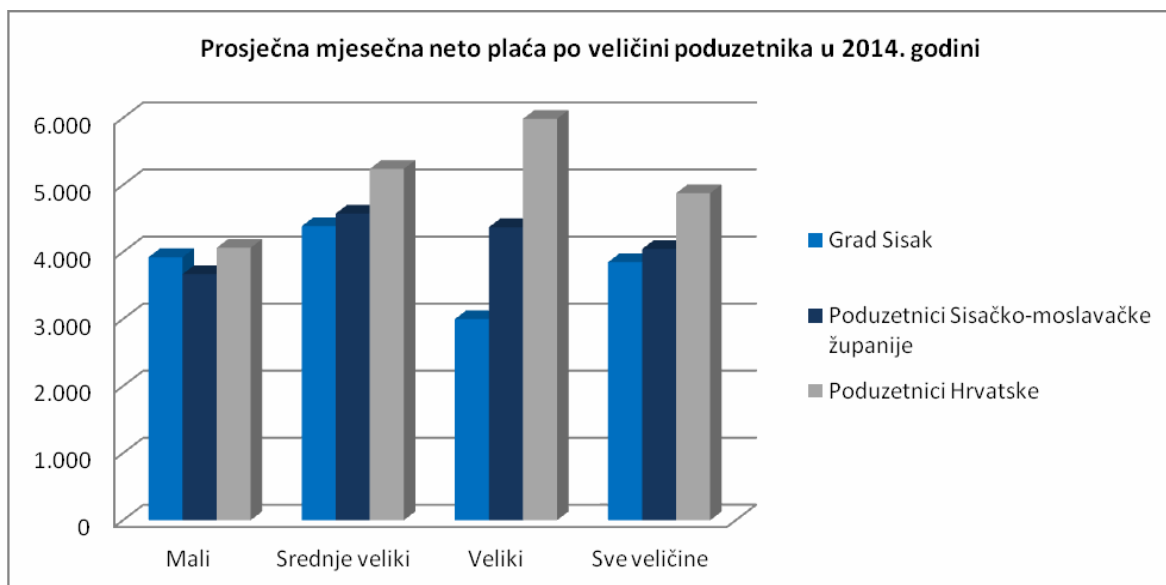
Područje djelatnosti	Broj zaposlenih
A Poljoprivreda, šumarstvo i ribarstvo	30
B Rudarstvo i vađenje	2
C Prerađivačka industrija	2.258
D Opskrba električnom energijom, plinom, parom i klimatizacija	71
E Opskrba vodom; uklanjanje otpadnih voda, gospodarenje otpadom te djelatnosti sanacije okoliša	324
F Građevinarstvo	784
G Trgovina na veliko i na malo; popravak motornih vozila i motocikla	661
H Prijevoz i skladištenje	259
I Djelatnosti pružanja smještaja te pripreme i usluživanja hrane	148
J Informacije i komunikacije	47
K Financijske djelatnosti i djelatnosti osiguranja	1
L Poslovanje nekretninama	57
M Stručne, znanstvene i tehničke djelatnosti	284
N Administrativne i pomoćne uslužne djelatnosti	141
P Obrazovanje	14
Q Djelatnosti zdravstvene zaštite i socijalne skrbi	99

R Umjetnost, zabava i rekreacija	4
S Ostale uslužne djelatnosti	86
Ukupno	5.270

Na području Grada Siska na dan 31.12.2014. godine broj registriranih nezaposlenih osoba bio je 5.138 ili 26,2 % od ukupnog broja registriranih nezaposlenih osoba u Sisačko-moslavačkoj županiji.

- **Prosječna mjesečna neto plaća po veličini poduzetnika u 2014. godini**

Prosječna mjesečna neto plaća po zaposlenom kod poduzetnika Grada Siska iznosila je u 2014. godini 3.849,00 kuna, dok je na razini Sisačko-moslavačke županije iznosila 4.045,00 kuna i na razini RH 4.878,00 kuna.



Djelatnost prerađivačke industrije zapošljavala je najviše zaposlenih kod poduzetnika grada Siska u 2014. godini njih 2.258 ili 42,8% od ukupnog broja zaposlenih, što je za 7,6% više u odnosu na prethodnu godinu. Prosječna mjesečna neto plaća zaposlenih kod poduzetnika prerađivačke industrije grada Siska bila je 3.516 kuna što je za 333 kune ili 8,7% manje od prosječne neto plaće poduzetnika grada Siska, 13,1% manje u odnosu na prosječnu neto plaću poduzetnika Sisačko - moslavačke županije i 27,9% manje od prosječne neto plaće poduzetnika Republike Hrvatske.

U 2014. godini kod poduzetnika iz djelatnosti građevinarstva bilo je 784 zaposlenih, a ostvarena prosječna mjesečna neto plaća u 2014. godini bila je 3.992 kune što je za 3,7% više od prosječne neto plaće poduzetnika grada Siska, 1,3% manje od prosječne neto plaće poduzetnika županije i 18,2% manje od prosječne neto plaće poduzetnika Republike Hrvatske.

Od ostalih djelatnosti izdvaja se djelatnost trgovine na veliko i na malo koja odmah iz prerađivačke industrije i građevinarstva zapošljava najviše zaposlenih, njih 661 što čini 12,5% zaposlenih na području grada Siska. Prosječne mjesečne neto plaće zaposlenih u toj djelatnosti iznose 3.789 kuna što je 1,5% ispod prosjeka poduzetnika grada Siska, 6,3% manje od prosječne neto plaće poduzetnika županije i 22,3% manje od prosječne neto plaće poduzetnika Republike Hrvatske.

Najveću prosječnu neto plaću u strukturi gospodarstva grada Siska imaju zaposlenici kod poduzetnika iz djelatnosti opskrba vodom, uklanjanje otpadnih voda, gospodarenje otpadom te djelatnosti sanacije okoliša u iznosu od 5.691 kunu. Ova djelatnost zapošljava 324 zaposlenika što je 6,1% zaposlenih na području grada Siska.

- **Financijski rezultati poslovanja u 2014. godini – prema veličini poduzetnika**

(iznosi u tisućama kuna, udjeli u %)

Opis	Ukupno	Mali		Srednje veliki		Veliki	
		Iznos	Udjel	Iznos	Udjel	Iznos	Udjel
Broj poduzetnika	688	680	98,8	7	1	1	0,1
Broj zaposlenih	5.270	3.362	63,8	989	18,88	919	17,4
Ukupan prihod	2.441.027	1.397.079	57,2	643.424	26,4	400.524	16,4
Ukupni rashodi	2.476.441	1.408.037	56,9	670.029	27,1	398.375	16,1
Dobit prije oporezivanja	69.526	66.669	95,9	708	1	2.149	3,1
Gubitak prije oporezivanja	104.940	77.627	74	27.313	26	0	0
Porez na dobit	10.514	9.859	93,8	176	1,7	479	4,6
Dobit razdoblja	59.051	56.850	96,3	532	0,9	1.670	2,8
Gubitak razdoblja	104.979	77.666	74	27.313	26	0	0
Konsolidirani finan. rezultat – neto dobit ili gubitak	-45.928	-20.817	-	-26.781	-	1.670	-

- **Analiza financijskih rezultata poduzetnika grada Siska prema oblicima vlasništva pokazuje dominantan utjecaj poduzetnika u privatnom vlasništvu**

Poduzetnici u sektoru privatnog vlasništva poslovnu 2014. godinu završili su sa 38,2 milijuna kuna neto gubitka prema 57,5 milijuna kuna neto gubitka u 2013. godini. Poduzetnici u privatnom vlasništvu u 2014. godini čine 96,8% svih poduzetnika grada Siska. Isti zapošljavaju 65,4% zaposlenih, ostvaruju 71,7% ukupnog prihoda, 71,8% ukupnih rashoda, 90,5% dobiti razdoblja, 87,2% gubitka razdoblja, te su ostvarili negativan financijski rezultat koji je za 33,5% manji od rezultata ostvarenog prethodne godine.

Poduzetnici u mješovitom vlasništvu imaju u financijskim rezultatima poslovanja grada Siska u 2014. godini slijedeće udjele: u broju poduzetnika 1,2%, broju zaposlenih 24,1%, ukupnim prihodima

22,3%, ukupnim rashodima 22,1%, dobiti razdoblja 6,9% i u gubitku razdoblja 6,1%.

Poduzetnici mješovitog vlasništva poslovnu 2014. godinu završili su sa 2,3 milijuna kuna neto

gubitka za razliku od 2013. godine kada su poslovali s 2,6 milijuna kuna neto dobiti.

U financijskim rezultatima poslovanja grada Siska u 2014. godini državni sektor ima sljedeće udjele: u broju poduzetnika 1,6%, broju zaposlenih 10,4%, ukupnim prihodima 5,9%, ukupnim rashodima 6,0%, dobiti razdoblja 2,7% i u gubitku razdoblja 6,7%. Poduzetnici državnog sektora poslovnu 2014. godinu završili su s neto gubitkom od 5,5 milijuna kuna nakon 17,9 milijuna kuna neto gubitka u 2013. godini.

Poduzetnici u zadružnom vlasništvu u gradu Sisku jedini su ostvarili pozitivan financijski rezultat u 2014. godini, s time da je jedan od 3 poduzetnika u zadružnom vlasništvu poslovao negativno. Njihov rezultat vrlo malo utječe na rezultate poslovanja poduzetnika grada Siska.

(Izvor: Fina)

- **Trgovačka društva u vlasništvu i suvlasništvu Grada Siska**

Osnovna funkcija trgovačkih društava u vlasništvu i suvlasništvu Grada Siska je pružanje komunalnih usluga od javnog interesa za fizičke i pravne osobe, trajno i kvalitetno.

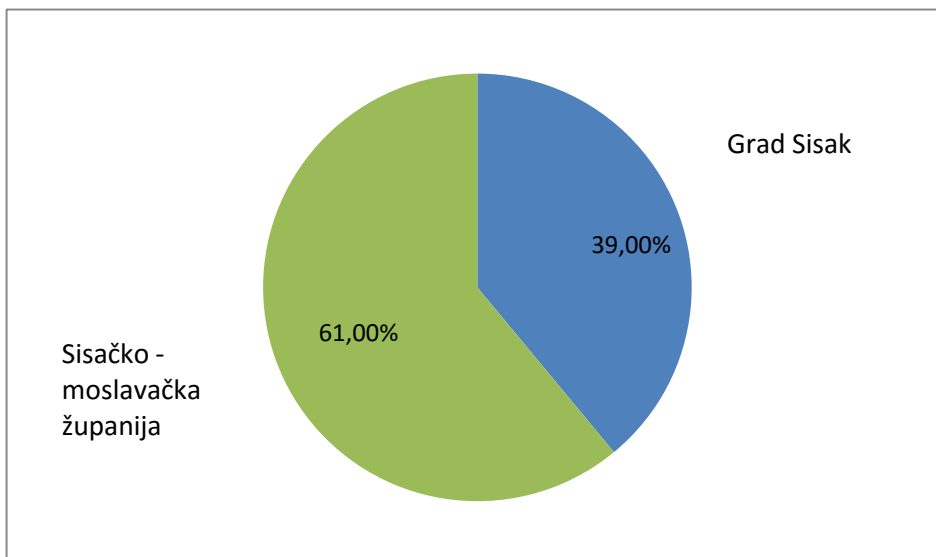
Grad Sisak ima sljedeće vlasničke udjele u trgovačkim društvima:

Naziv trgovačkog društva	Udio u vlasništvu (u postotku)
Komunalac Sisak d.o.o.	100%
Gospodarnje otpadom Sisak d.o.o.	100%
Sisački vodovod d.o.o.	96,57%
Gradska tržnica Sisak d.o.o.	100%
Gradska groblja Viktorovac d.o.o.	100%
Auto promet Sisak d.o.o.	100%
Sisak Projekti d.o.o.	100%
Vodoopskrba Kupa d.o.o.	62,79%
Radio Sisak d.o.o.	29,24%

(Izvor: Grad Sisak)

- **Obrtništvo u Gradu Sisku**

Na području Grada Siska na dan 31.12.2014. aktivno je 792 obrta, što čini udio od 39 % obrta u Sisačko-moslavačkoj županiji.



Pregled brojanog stanja obrtnika grada Siska po sekcijama na dan 31.12.2014. godine

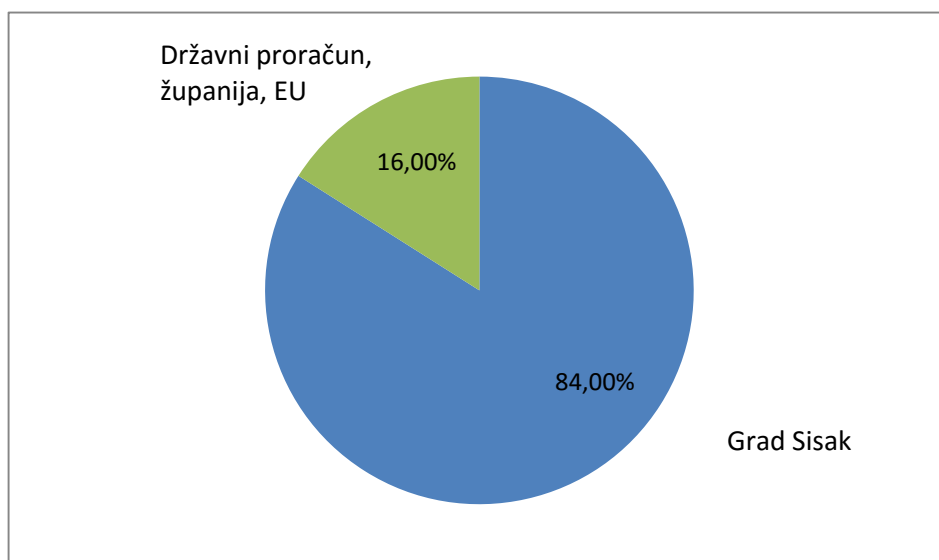
Redni broj	Sekcije	Broj obrta
1.	Proizvodno zanatstvo	80
2.	Uslužno zanatstvo	330
3.	Ugostiteljstvo i turizam	109
4.	Trgovina	123
5.	Prijevoz osoba i stvari	52
6.	Ribarstvo, marikultura, poljodjelstvo	38
7.	Frizeri, kozmetičari, njega tijela, fitnes	60
UKUPNO:		792

(Izvor: Udruženje obrtnika Grada Siska)

- **Uložena sredstva u poduzetničku infrastrukturu (2002. – 2014. godine)**

PODUZETNIČKA INFRASTRUKTURA	GRAD SISAČ	DRŽAVNI PRORAČUN, ŽUPANIJA	SREDSTVA EU
KOMUNALNA ZONA	52.839.484,28	5.900.000,00	
ZONA-TANINA GORIČKI	4.625.220,88	2.430.000,00	
INDUSTRIJSKA ZONA	12.214.259,60	745.380,00	4.168.056,35
UKUPNO:	69.678.964,76	9.075.380,00	4.168.056,35

Pregled ukupno uloženih sredstava u poduzetničku infrastrukturu Grada Siska



(Izvor: Grad Sisak)